

AGRÁRPIACI JELENTÉSEK



BAROMFI

XXIII. évfolyam • 18. szám • 2023

BAROMFI
XXIII. évfolyam • 18. szám • 2023
2023. szeptember 19.

Megjelenik kéthetente

Felelős szerkesztő
Dr. Stummer Ildikó

Szerző
Mándi-Nagy Dániel
mandi-nagy.daniel@aki.gov.hu



1093 Budapest, Zsil utca 3–5.
Telefon: +36 1 217 1011
Fax: +36 1 217 8111
www.aki.gov.hu
aki@aki.gov.hu

A kiadvány az Agrárközgazdasági Intézet
által üzemeltetett Piaci Árinformációs Rendszer
adatai alapján készül.



Friss adatokért kérjük látogasson el a
[PÁIR lekérdezhető adatok](#) felületre.

ISSN 1418 2130

A kiadványokkal kapcsolatban részletes
felvilágosítást ad:
Publikációs Csoport – publikacio@aki.gov.hu

Tartalomjegyzék

Összefoglaló	3
Summary	3
Piaci jelentés	4
Baromfi	4
Tojás	4
Ábrák, táblázatok	5
Baromfi	5
Nemzetközi előrevetítések	18



Összefoglaló

Az AKI PÁIR adatai szerint Magyarországon a vágócsirke élősúlyos termelői ára 25,2 százalékkal 500,78 forint/kilogrammmra, a vágópulykáié 30,8 százalékkal 691,39 forint/kilogrammmra emelkedett 2023 első harminchat hetében 2022 azonos időszakához képest.

A ketreces tartásból származó étkezési tojás (M+L) csomagolóhelyi ára 59,42 forint/darab volt 2023 első harminchat hetében, ami 55,9 százalékkal haladta meg a 2022. év azonos időszakának átlagárát. A mélyalmos étkezési tojás (M+L) csomagolóhelyi ára 66,46 forint/darab (+58,3 százalék) volt ugyanekkor.

Summary

According to the data of AKI PÁIR, the producer price of slaughter chicken (live weight) was HUF 500.78 per kilogram in the first thirty-six weeks of 2023 in Hungary, which is 25.2 per cent higher than it was in the same period of the previous year.

The producer price of slaughter turkey (live weight) was HUF 691.39 per kilogram, which is 30.8 per cent higher than it was in the same period of the previous year.

The price of cage type eggs at packing stations (M+L) was HUF 59.42 per piece in the first thirty-six weeks of 2023 in Hungary, which is 55.9 per cent higher than it was in the same period of the previous year. The price of barn type eggs at packaging stations (M+L) was HUF 66.46 per piece (+58.3 per cent) in the same period.

Piaci jelentés

Baromfi

Az AKI PÁIR adatai szerint Magyarországon a vágócsirke élősúlyos termelői ára 25,2 százalékkal 500,78 forint/kilogrammmra, a vágópulykáié 30,8 százalékkal 691,39 forint/kilogrammmra emelkedett 2023 első harminchat hetében 2022 azonos időszakához képest.

Az Európai Bizottság adatai szerint 265,4 euró/100 kilogramm volt az egész csirke uniós átlagára 2023 első harminchat hetében, ami 6 százalékos növekedést jelent az előző évihez viszonyítva. A magyarországi ár 23,7 százalékkal 970 forint/kilogrammmra emelkedett ugyanebben az összehasonlításban. Az AKI PÁIR adatai szerint a csirkemellfilé feldolgozói értékesítési ára 10 százalékkal 1962 forint/kilogrammmra, a csontos csirkemellé 1,7 százalékkal 1328 forint/kilogrammmra, a csirkemell (összesen) ára 10 százalékkal 1934 forint/kilogrammmra, a csirkecombé pedig 11,5 százalékkal 910,6 forint/kilogrammmra emelkedett 2023 első harminchat hetében 2022 azonos időszakához képest.

Tojás

Az Európai Bizottság adatai alapján az unióban az étkezési tojás csomagolóhelyi ára 240,22 euró/100 kilogramm volt 2023 első harminchat hetében, 38,1 százalékkal múlta felül az előző év azonos időszakának árát.

Az AKI PÁIR adatai szerint Magyarországon a ketreces tartásból származó étkezési tojás (M+L) csomagolóhelyi ára 59,42 forint/darab volt 2023 első harminchat hetében, ami 55,9 százalékkal haladta meg a 2022. év azonos időszakának átlagárát. Ezen belül az M méretosztályú, dobozos tojás csomagolóhelyi ára 56,1 százalékkal 61,7 forint/darabra, az L méretosztályú, dobozos tojásé 58,9 százalékkal 71,64 forint/darabra nőtt. Az M-es tálcás tojás csomagolóhelyi ára 57 százalékkal 55,13 forint/darabra, az L-es tálcás tojásé 54,2 százalékkal 59,67 forint/darabra emelkedett ugyanekkor. A mélyalmos étkezési tojás (M+L) csomagolóhelyi ára 66,46 forint/darab volt 2023 első harminchat hetében, ami 58,3 százalékkal haladta meg a 2022. év azonos időszakának átlagárát.

Ábrák, táblázatok

Baromfi

1. táblázat: **A vágócsirke termelői ára és a friss csirkehúsok feldolgozó értékesítési ára Magyarországon**

Megnevezés	Mértékegység	2022. 36. hét	2023. 35. hét	2023. 36. hét	2023. 36. hét/ 2022. 36. hét (százalék)	2023. 36. hét/ 2023. 35. hét (százalék)
Vágócsirke	tonna	4 192,6	3 468,7	3 753,4	89,5	108,2
	HUF/kg	462,5	473,1	466,2	100,8	98,6
Csirke egészben, 70 százalékos	tonna	48,0	44,4	41,0	85,4	92,4
	HUF/kg	959,0	914,0	926,5	96,6	101,4
Csirke egészben, 65 százalékos	tonna	115,7	77,8	79,1	68,4	101,7
	HUF/kg	915,0	949,6	925,7	101,2	97,5
Csirkecomb, csontos	tonna	768,5	683,9	654,4	85,2	95,7
	HUF/kg	871,8	863,4	884,0	101,4	102,4
Csirkemellfilé	tonna	891,1	721,0	849,1	95,3	117,8
	HUF/kg	2 008,9	1 880,4	1 872,0	93,2	99,6
Csirkemell, csontos	tonna	42,0	59,7	58,6	139,5	98,2
	HUF/kg	1 466,0	1 092,5	1 071,1	73,1	98,1
Csirkemell (összesen)	tonna	933,1	780,6	907,7	97,3	116,3
	HUF/kg	1 984,4	1 820,2	1 820,3	91,7	100,0
Csirkemáj, szívvel	tonna	47,0	40,7	43,3	92,0	106,3
	HUF/kg	856,9	901,8	887,9	103,6	98,5

Forrás: AKI PÁIR

2. táblázat: **A vágópulyka termelői ára és a friss pulykahúsok feldolgozó értékesítési ára Magyarországon**

Megnevezés	Mértékegység	2022. 36. hét	2023. 35. hét	2023. 36. hét	2023. 36. hét/ 2022. 36. hét (százalék)	2023. 36. hét/ 2023. 35. hét (százalék)
Vágópulyka	tonna	1 332,5	1 269,7	1 144,2	85,9	90,1
	HUF/kg	620,6	630,6	623,4	100,5	98,9
Pulykacomb alsó, csontos	tonna	13,6	22,1	16,0	118,4	72,7
	HUF/kg	720,7	548,1	637,5	88,5	116,3
Pulykacomb felső, csontos	tonna	21,1	10,4	11,9	56,2	113,9
	HUF/kg	1 549,7	1 330,0	1 335,0	86,2	100,4
Pulykamellfilé	tonna	96,1	91,7	84,7	88,1	92,4
	HUF/kg	2 153,3	1 889,1	1 927,4	89,5	102,0

Forrás: AKI PÁIR

3. táblázat: **A friss 65 százalékos egész csirke és a csirkemellfilé kiskereskedelmi beszerzési ára Magyarországon**

Megnevezés			2022. 36. hét	2023. 35. hét	2023. 36. hét	2023. 36. hét/ 2022. 36. hét (százalék)	2023. 36. hét/ 2023. 35. hét (százalék)
65 százalékos egész csirke	lédig	tonna	13,3	27,6	11,9	89,5	43,0
		HUF/kg	830,0	826,9	982,3	118,4	118,8
	zsugortasakos	tonna	64,8	54,9	49,2	76,0	89,6
		HUF/kg	852,6	895,4	896,7	105,2	100,2
Csirkemellfilé	lédig	tonna	184,9	251,3	278,1	150,4	110,7
		HUF/kg	1 900,3	1 734,8	1 740,1	91,6	100,3
	vákuumos	tonna	338,4	224,7	269,1	79,5	119,8
		HUF/kg	2 019,9	1 925,9	1 923,4	95,2	99,9

Forrás: AKI PÁIR

4. táblázat: **A vágócsirke élő súlyos termelői ára néhány európai uniós tagországban**

Mértékegység	Franciaország ^{a)}		Csehország ^{b)}		Szlovákia ^{c)}		Németország ^{d)}	
	ár	hónap	ár	hónap	ár	hét	ár	hét
HUF/kg élő súly	455	VII.	452	VII.	432	35.	474	36.
Mértékegység	Olaszország ^{e)}		Lengyelország ^{f)}		Magyarország ^{g)}			
	ár	hét	ár	hét	ár	hét		
HUF/kg élő súly	572	36.	451	36.	466	36.		

^{a)} Nincs szabvány.^{b)} Élő súly 1,8 kg.^{c)} Élő súly 1,85 kg.^{d)} Észak-Rajna-Vesztfália tartomány. Élő súly 1,5 kg.^{e)} Nagybani piacok, nincs szabvány.^{f)} Élő súly legalább 1,2 kg.^{g)} Élő súly legalább 1,2 kg.

Megjegyzés: Átszámítva az MNB hivatalos középárfolyamán.

Forrás: Agreste, SZIF, Landwirtschaftskammer Nordrhein-Westfalen, PPA-ATIS, ISMEA, MRIRW ZSRIR, AKI PÁIR

5. táblázat: **Az egész csirke (65 százalékos) feldolgozó értékesítési ára az Európai Unióban**

EUR/100 kg

	2022. 36. hét	2023. 35. hét	2023. 36. hét	2023. 36. hét/ 2022. 36. hét (százalék)	2023. 36. hét/ 2023. 35. hét (százalék)
Magyarország	230,34	248,58	243,65	105,8	98,0
Belgium	237,41	233,21	234,12	98,6	100,4
Bulgária	221,65	207,29	206,80	93,3	99,8
Csehország	242,23	234,04	235,64	97,3	100,7
Dánia	–	–	–	–	–
Németország	400,00	410,00	410,00	102,5	100,0
Észtország	–	–	–	–	–
Görögország	289,33	–	–	–	–
Spanyolország	240,55	235,98	236,41	98,3	100,2
Franciaország	300,00	300,00	300,00	100,0	100,0
Horvátország	267,20	255,00	251,38	94,1	98,6
Írország	244,00	248,43	248,43	101,8	100,0
Olaszország	303,00	333,00	332,00	109,6	99,7
Ciprus	256,24	245,20	245,20	95,7	100,0
Lettország	–	–	–	–	–
Litvánia	217,28	223,54	–	–	–
Luxemburg	–	–	–	–	–
Málta	296,67	–	–	–	–
Hollandia	174,00	–	–	–	–
Ausztria	364,34	350,20	346,83	95,2	99,0
Lengyelország	196,08	181,54	–	–	–
Portugália	252,50	247,50	247,50	98,0	100,0
Románia	211,01	213,70	215,64	102,2	100,9
Szlovénia	298,70	306,13	301,32	100,9	98,4
Szlovákia	256,12	236,09	–	–	–
Finnország	343,61	335,38	332,39	96,7	99,1
Svédország	345,76	296,66	296,08	85,6	99,8
EU	266,81	263,00	262,33	98,3	99,7

Forrás: Európai Bizottság, AKI PÁIR

6. táblázat: **Magyarország baromfihús-külkereskedelme**

			Export			Import		
	Megnevezés	Mérték-egység	2022. I–VI.	2023. I–VI.	2023. I–VI/ 2022. I–VI. (százalék)	2022. I–VI.	2023. I–VI.	2023. I–VI./ 2022. I–VI. (százalék)
Baromfihús ^{a)}	Mennyiség	tonna	100 537	102 634	102,1	40 927	45 514	111,2
	Érték	millió forint	99 120	120 368	121,4	35 767	42 944	120,1

^{a)} 0207 Baromfi élelmezési célra alkalmas húsa, vágási mellékterméke és belsősége frissen, hűtve vagy fagyasztva.

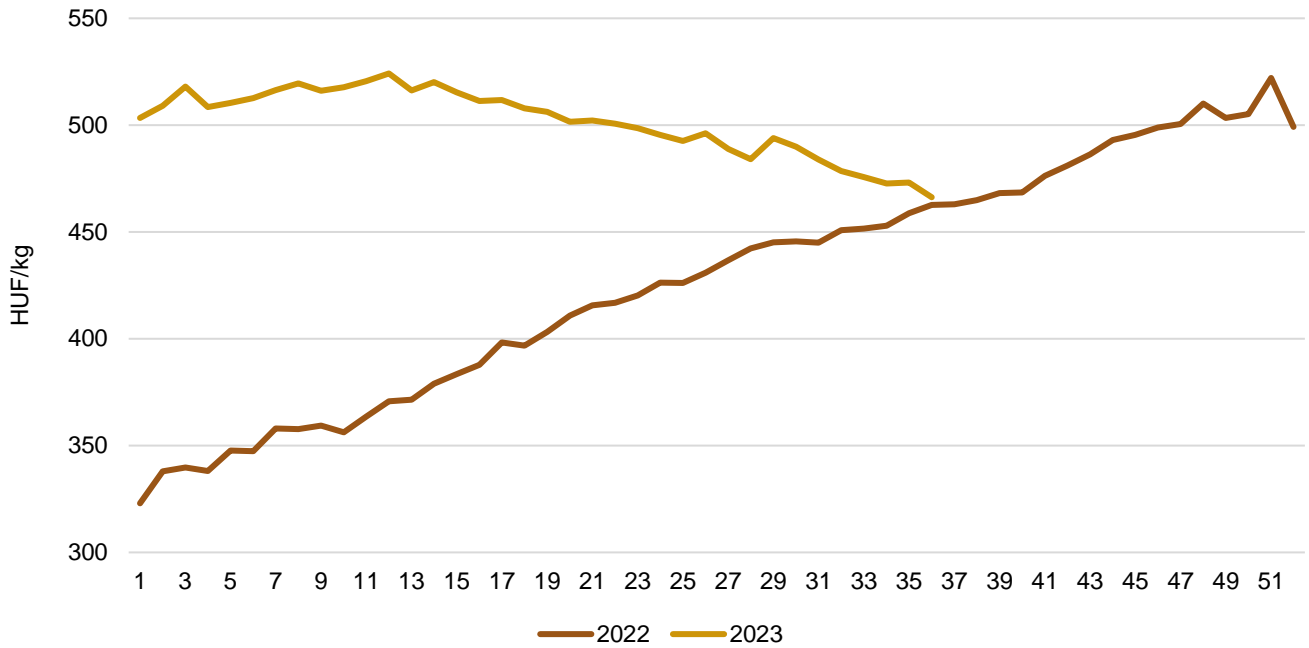
Forrás: KSH

7. táblázat: **A brojlertáp ára Magyarországon**

Megnevezés	Mérték-egység	2022. augusztus	2022. július	2023. augusztus	2023. augusztus/ 2022. augusztus (százalék)	2023. augusztus/ 2023. július (százalék)
Indítótáp (0–3. hét)	tonna	1 512	1 520	1 725	114,1	113,5
	HUF/tonna	174 851	165 537	161 105	92,1	97,3
Nevelőtáp (3–6. hét)	tonna	3 545	4 678	4 119	116,2	88,1
	HUF/tonna	163 023	162 019	155 613	95,5	96,1
Befejezőtáp (6–7. hét)	tonna	4 079	5 318	4 283	105,0	80,5
	HUF/tonna	149 194	153 414	147 167	98,6	95,9

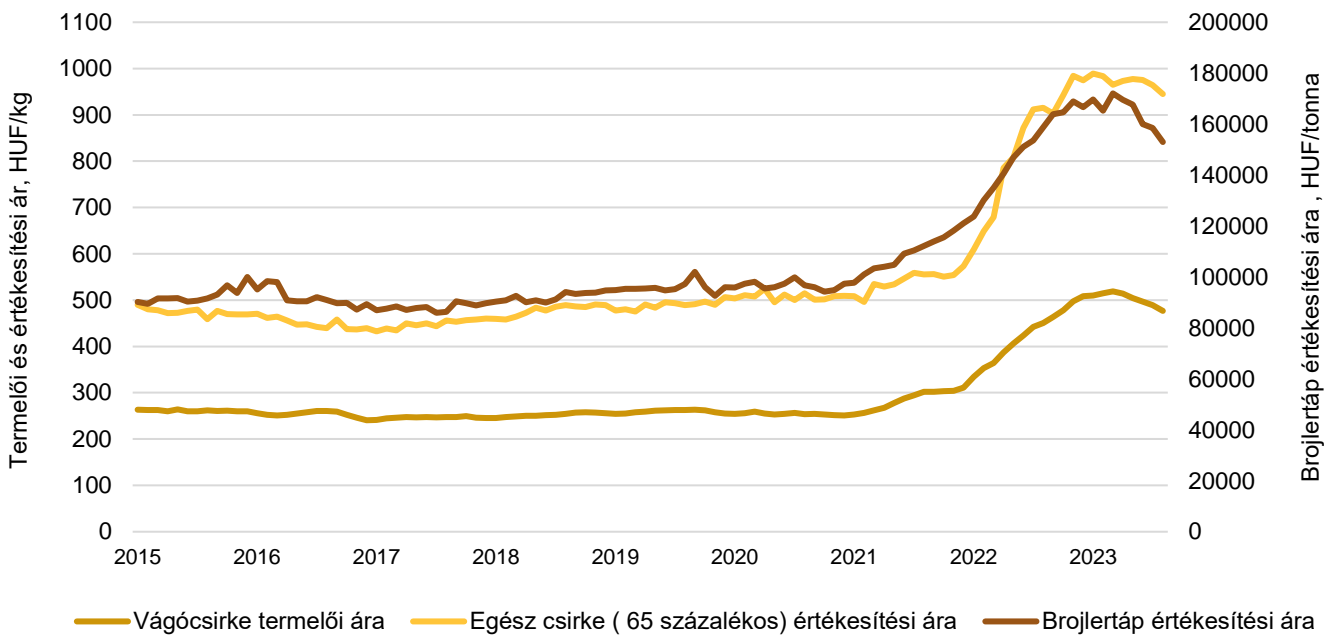
Forrás: AKI PÁIR

1. ábra: A vágócsirke heti termelői ára Magyarországon (2022–2023)



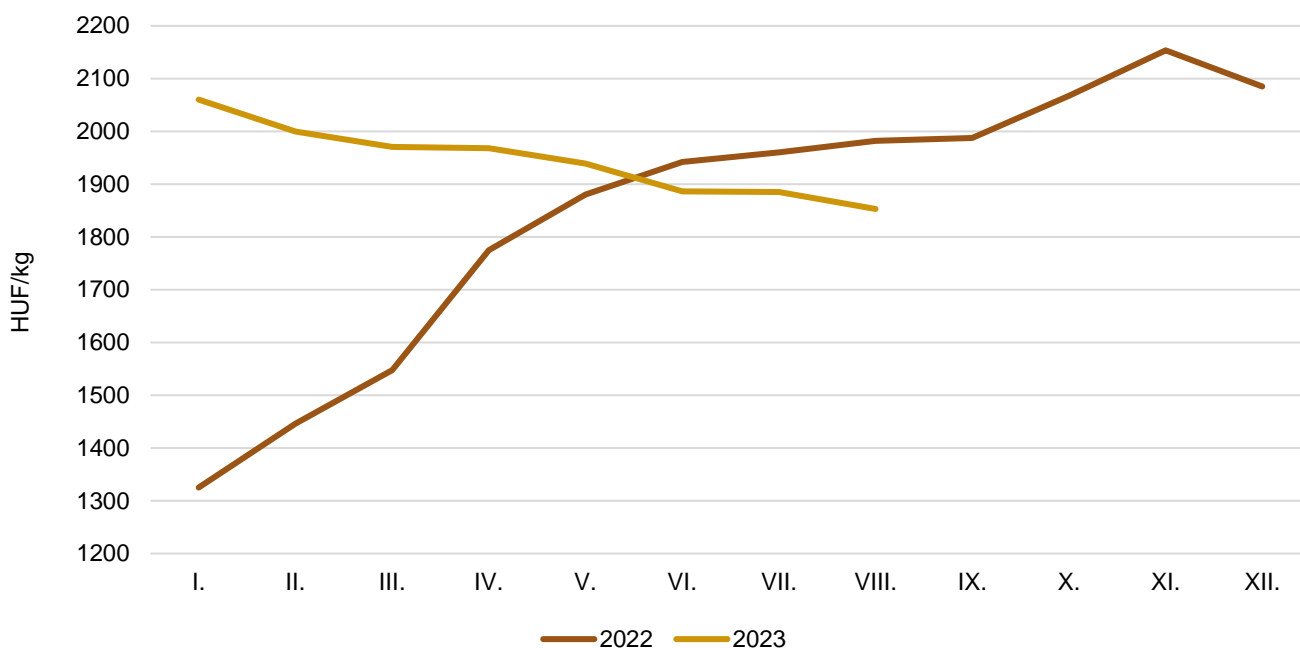
Forrás: AKI PÁIR

2. ábra: A vágócsirke-termékpálya árainak alakulása Magyarországon (2015–2023)



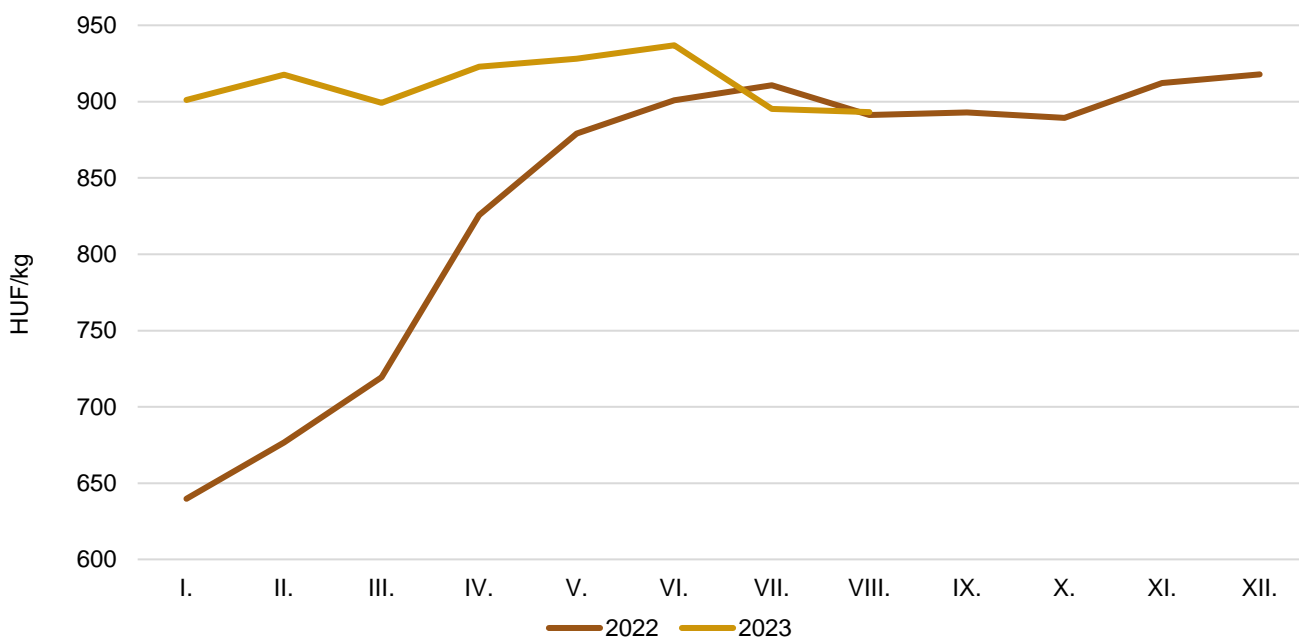
Forrás: AKI PÁIR

3. ábra: **A csirkemell havi feldolgozó értékesítési ára Magyarországon (2022–2023)**

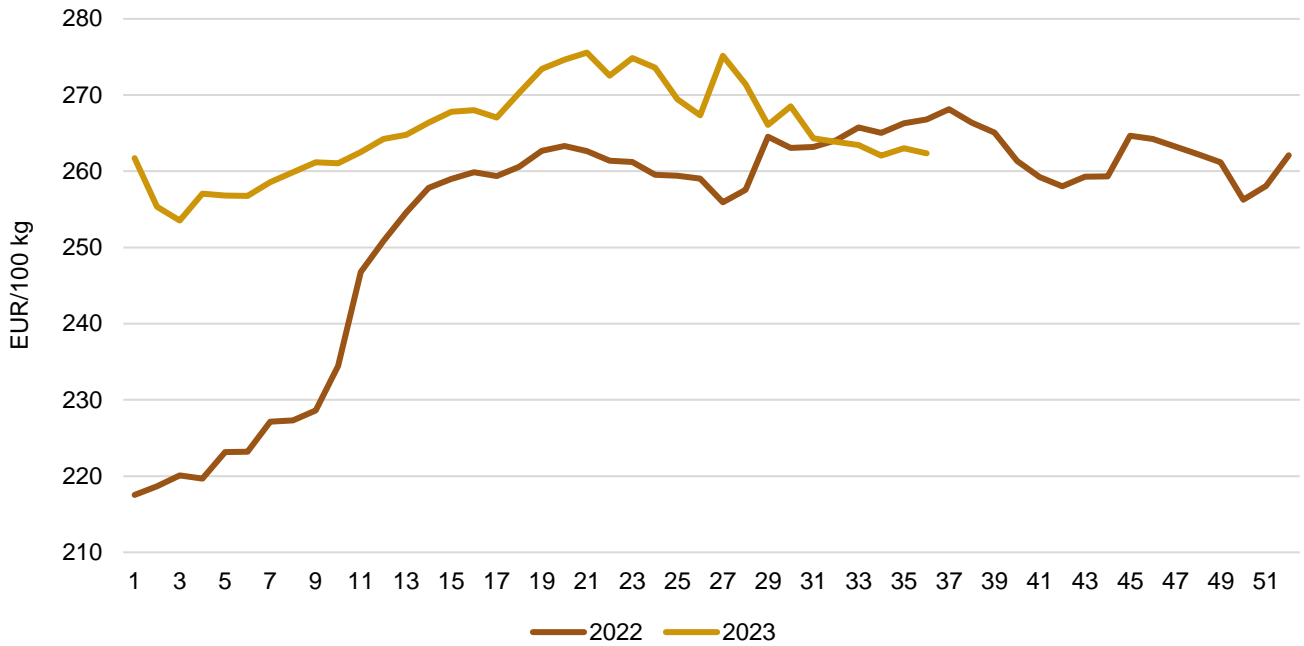


Forrás: AKI PÁIR

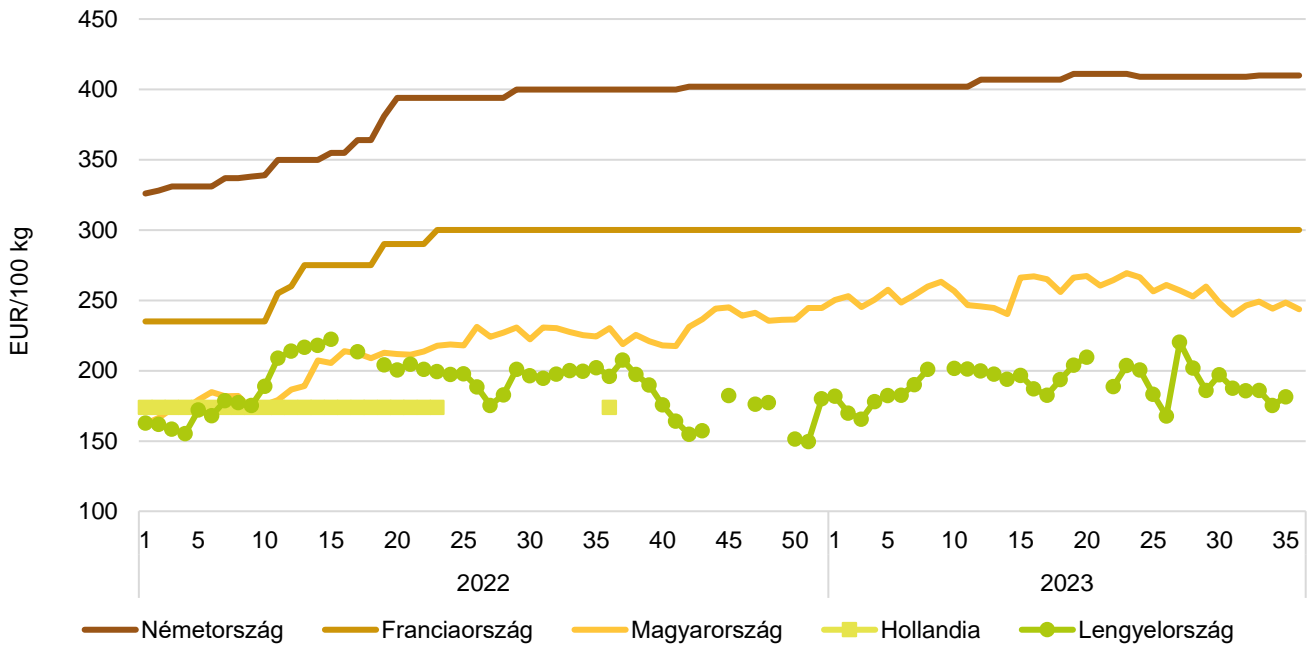
4. ábra: **A csirkecomb havi feldolgozó értékesítési ára Magyarországon (2022–2023)**



Forrás: AKI PÁIR

5. ábra: **Az egész csirke (65 százalékos) heti értékesítési ára az Európai Unióban (2022–2023)**

Forrás: Európai Bizottság

6. ábra: **Az egész csirke (65 százalékos) heti értékesítési ára néhány uniós tagországban (2022–2023)**

Forrás: Európai Bizottság, AKI PÁIR

8. táblázat: **A ketreces tartásból származó tojás csomagolóhelyi értékesítési ára Magyarországon**

Megnevezés		Mértékegység	2022. 36. hét	2023. 35. hét	2023. 36. hét	2023. 36. hét/ 2022. 36. hét (százalék)	2023. 36. hét/ 2023. 35. hét (százalék)
Dobozos (10 darabos)	M	darab	3 091 897	3 165 547	4 104 032	132,7	129,7
		HUF/darab	49,16	52,80	52,68	107,2	99,8
	L	darab	442 550	677 600	541 580	122,4	79,9
		HUF/darab	56,85	63,28	67,52	118,8	106,7
	M+L	darab	3 534 447	3 843 147	4 645 612	131,4	120,9
		HUF/darab	50,12	54,65	54,41	108,6	99,6
Tálcás (30 darabos)	M	darab	3 512 432	2 948 116	2 103 175	59,9	71,3
		HUF/darab	43,41	44,61	45,59	105,0	102,2
	L	darab	2 494 681	1 564 792	1 612 325	64,6	103,0
		HUF/darab	47,95	54,37	54,27	113,2	99,8
	M+L	darab	6 007 113	4 512 908	3 715 500	61,9	82,3
		HUF/darab	45,30	47,99	49,35	109,0	102,8
Összesen	M	darab	6 604 329	6 113 663	6 207 207	94,0	101,5
		HUF/darab	46,10	48,85	50,28	109,1	102,9
	L	darab	2 937 231	2 242 392	2 153 905	73,3	96,1
		HUF/darab	49,29	57,06	57,60	116,8	100,9
	M+L	darab	9 541 560	8 356 055	8 361 112	87,6	100,1
		HUF/darab	47,08	51,05	52,16	110,8	102,2

Forrás: AKI PÁIR

9. táblázat: **A mélyalmos tartásból származó tojás csomagolóhelyi értékesítési ára Magyarországon**

Megnevezés		Mértékegység	2022. 36. hét	2023. 35. hét	2023. 36. hét	2023. 36. hét/ 2022. 36. hét (százalék)	2023. 36. hét/ 2023. 35. hét (százalék)
Dobozos (10 darabos)	M	darab	761 970
		HUF/darab	47,42
	L	darab
		HUF/darab
	M+L	darab	1 405 500	1 240 841	1 750 130	124,5	141,0
		HUF/darab	50,28	52,74	56,62	112,6	107,4
Tálcás (30 darabos)	M	darab	160 440
		HUF/darab	52,16
	L	darab	48 864
		HUF/darab	55,81
	M+L	darab	209 304
		HUF/darab	53,01
Összesen	M	darab	922 410	978 164	1 055 540	114,4	107,9
		HUF/darab	48,24	50,07	51,60	107,0	103,1
	L	darab	692 394
		HUF/darab	53,81
	M+L	darab	1 614 804	1 288 358	1 801 817	111,6	139,9
		HUF/darab	50,63	53,43	57,20	113,0	107,1

... = Adatvédelmi korlátok miatt nem közölhető adat

Forrás: AKI PÁIR

10. táblázat: **Az L méretosztályú étkezési tojás csomagolóhelyi értékesítési ára néhány európai uniós tagországban**

Mértékegység	Szlovákia		Magyarország		Lengyelország		Olaszország	
	ár	hét	ár	hét	ár	hét	ár	hét
HUF/100 darab	5 202	35.	5 760	36.	5 300	35.	5 921	36.

Megjegyzés: Átszámítva az MNB hivatalos középárfolyamán.
 Forrás: PPA ATIS, AKI PÁIR, MRIRW ZSRIR, ISMEA

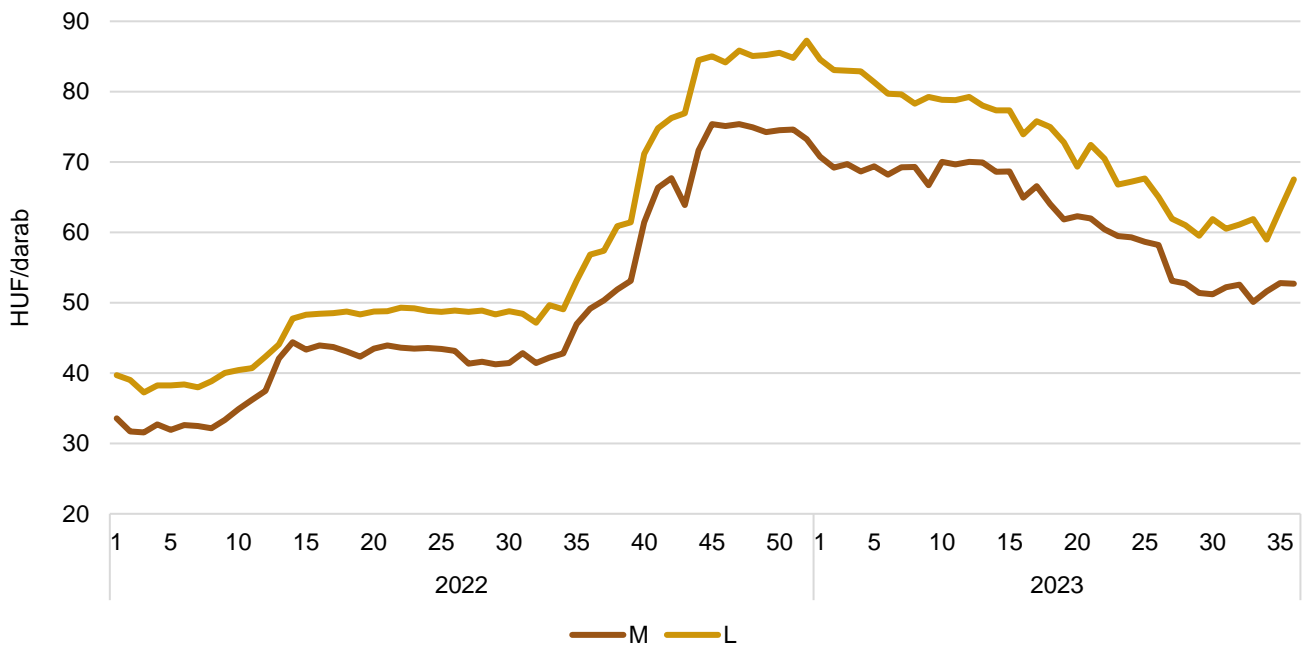
11. táblázat: **Az étkezési tojás (M+L) csomagolóhelyi értékesítési ára az Európai Unióban**

EUR/100 kg

	2022. 36. hét	2023. 35. hét	2023. 36. hét	2023. 36. hét/ 2022. 36. hét (százalék)	2023. 36. hét/ 2023. 35. hét (százalék)
Magyarország	193,08	220,23	219,44	113,7	99,6
Belgium	200,57	175,99	183,40	91,4	104,2
Bulgária	183,42	176,78	185,17	101,0	104,7
Csehország	145,75	168,09	166,74	114,4	99,2
Dánia	–	–	–	–	–
Németország	185,32	215,75	216,85	117,0	100,5
Észtország	212,16	219,31	221,90	104,6	101,2
Görögország	207,04	–	–	–	–
Spanyolország	153,50	194,72	192,22	125,2	98,7
Franciaország	215,76	181,00	189,82	88,0	104,9
Horvátország	221,63	281,09	276,21	124,6	98,3
Írország	183,86	–	232,47	126,4	–
Olaszország	240,08	252,38	252,38	105,1	100,0
Ciprus	174,73	172,91	172,91	99,0	100,0
Lettország	164,46	209,29	205,65	125,0	98,3
Litvánia	141,41	177,55	180,85	127,9	101,9
Luxemburg	–	–	–	–	–
Málta	204,73	–	–	–	–
Hollandia	191,00	199,00	201,00	105,2	101,0
Ausztria	273,91	271,87	268,95	98,2	98,9
Lengyelország	191,96	211,38	217,99	113,6	103,1
Portugália	190,04	235,89	235,89	124,1	100,0
Románia	146,59	186,31	180,49	123,1	96,9
Szlovénia	157,93	238,39	234,27	148,3	98,3
Szlovákia	155,59	203,08	–	–	–
Finnország	206,04	209,92	210,10	102,0	100,1
Svédország	228,45	234,78	–	–	–
EU	193,79	210,49	211,99	109,4	100,7

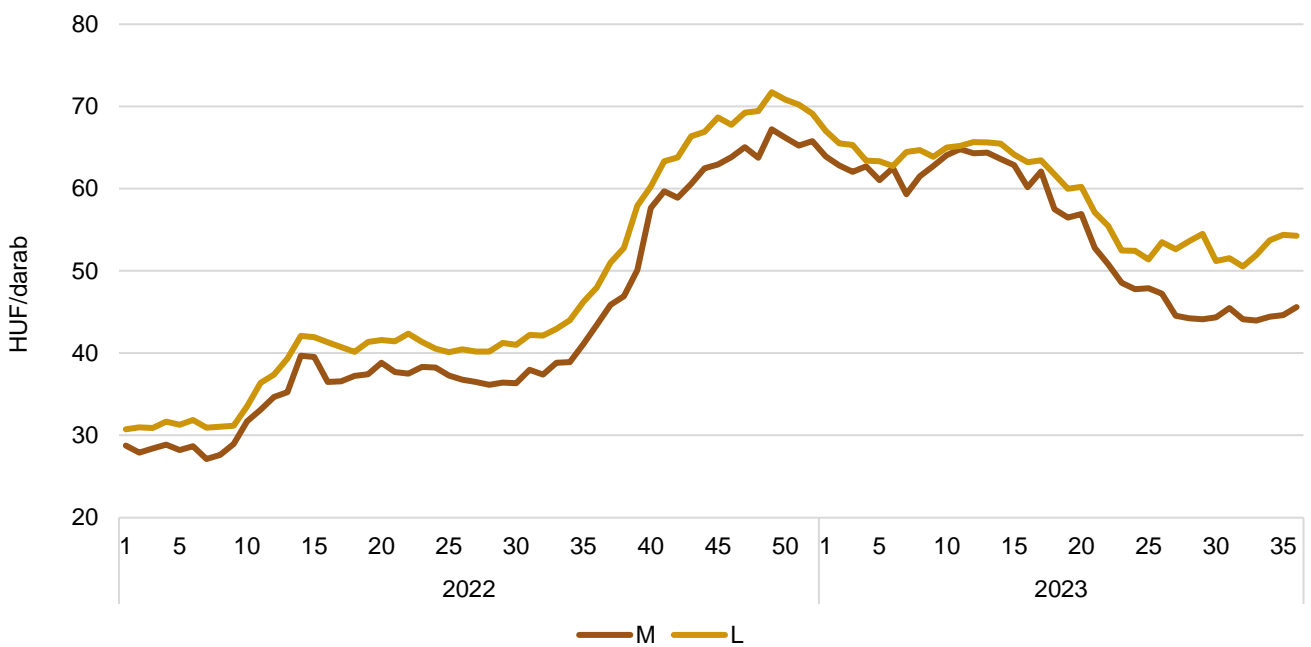
Forrás: Európai Bizottság, AKI PÁIR

7. ábra: **A ketreces tartásból származó dobozos tojás heti csomagolóhelyi értékesítési ára Magyarországon (2022–2023)**



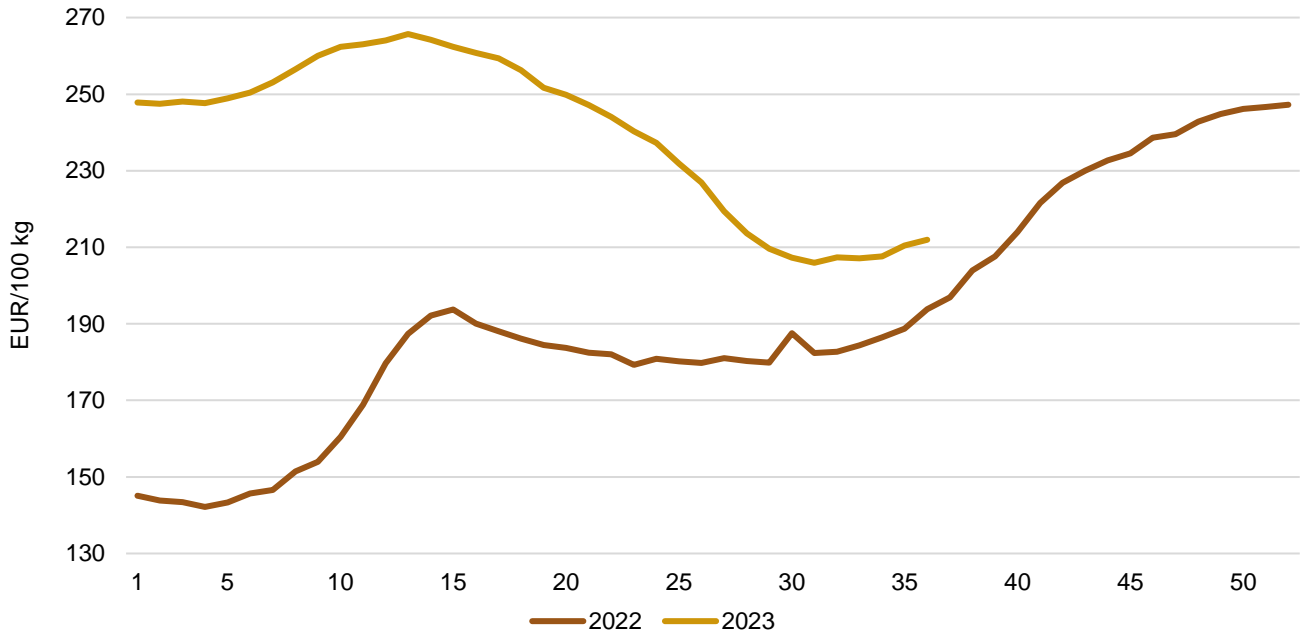
Forrás: AKI PÁIR

8. ábra: **A ketreces tartásból származó tálcás tojás heti csomagolóhelyi értékesítési ára Magyarországon (2022–2023)**



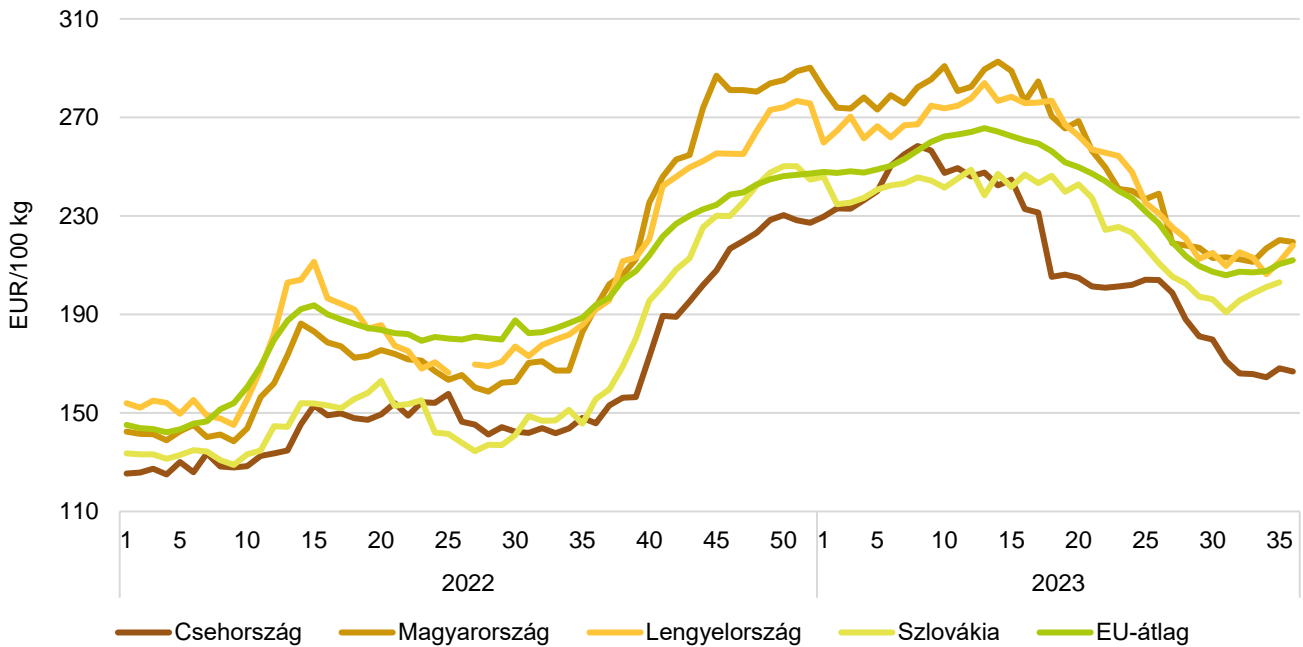
Forrás: AKI PÁIR

9. ábra: **Az étkezési tojás (M+L) heti csomagolóhelyi értékesítési ára az Európai Unióban (2022–2023)**



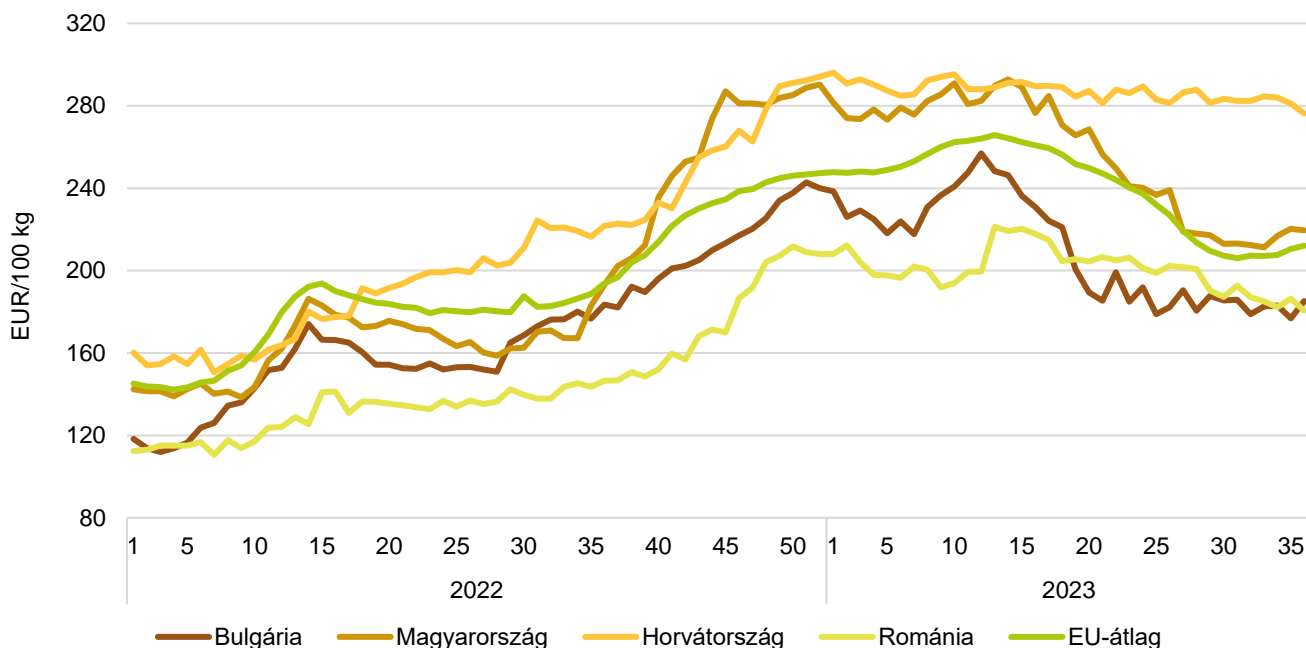
Forrás: Európai Bizottság

10. ábra: **Az étkezési tojás (M+L) heti csomagolóhelyi értékesítési ára néhány uniós tagországban I. (2022–2023)**



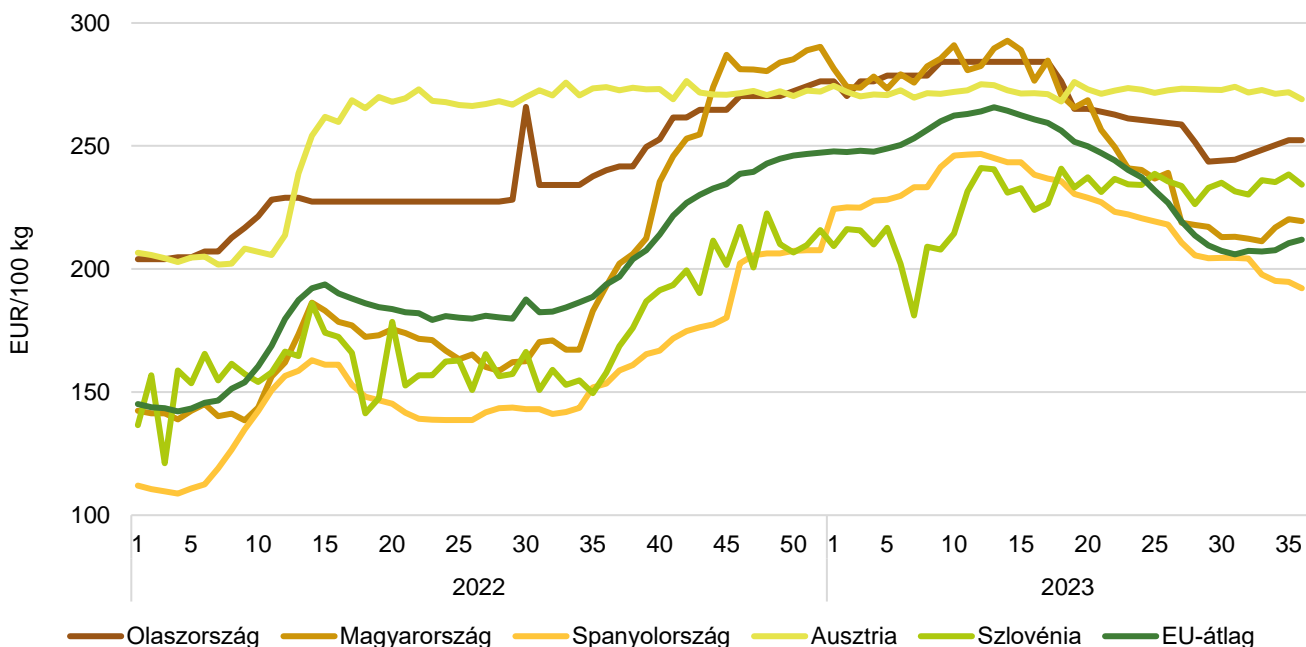
Forrás: Európai Bizottság, AKI PÁIR

11. ábra: **Az étkezési tojás (M+L) heti csomagolóhelyi értékesítési ára néhány uniós tagországban II. (2022–2023)**



Forrás: Európai Bizottság, AKI PÁIR

12. ábra: **Az étkezési tojás (M+L) heti csomagolóhelyi értékesítési ára néhány uniós tagországban III. (2022–2023)**

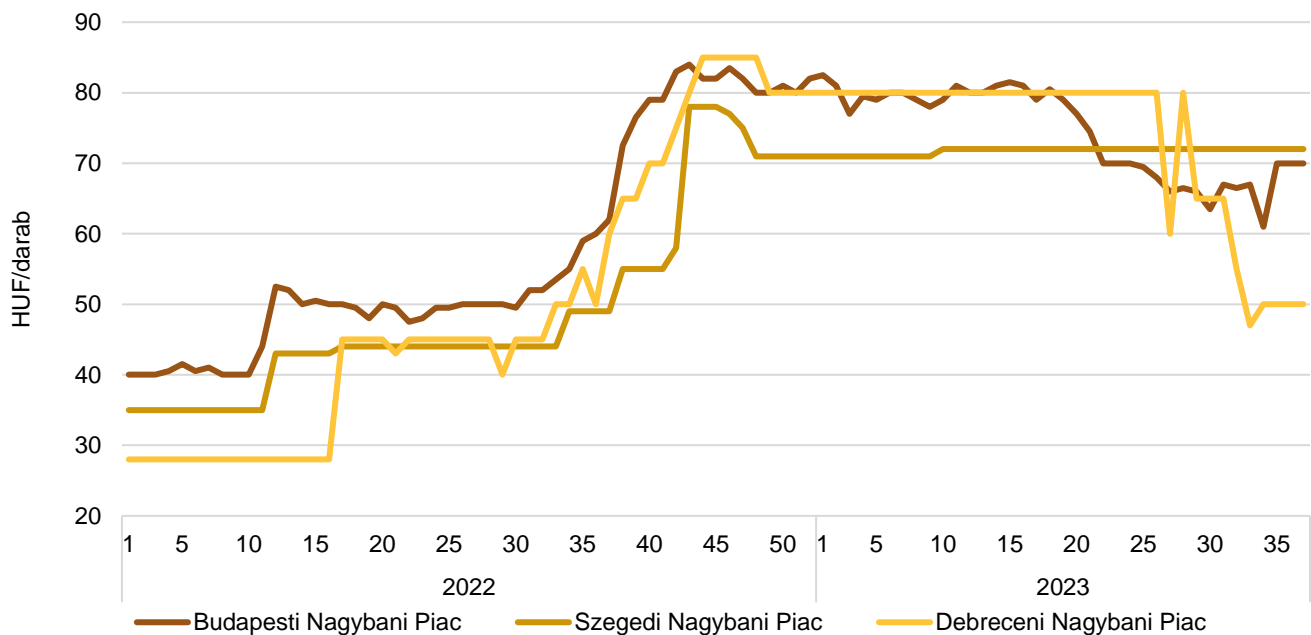


Forrás: Európai Bizottság, AKI PÁIR

12. táblázat: **A tojás bruttó leggyakoribb ára a nagybani és fogyasztói piacokon**

	HUF/darab				
	2022. 37. hét	2023. 36. hét	2023. 37. hét	2023. 37. hét/ 2022. 37. hét (százalék)	2023. 37. hét/ 2023. 36. hét (százalék)
Budapesti Nagybani Piac	62	65,50	73,50	118,6	112,2
Szegedi Nagybani Piac	49	72	72	146,9	100,0
Debreceni Nagybani Piac	60	50	50	83,3	100,0
Budapesti Fehérvári úti Fogyasztói Piac	65	75	75	115,4	100,0
Budapesti Várház körüli Fogyasztói Piac	65	70	70	107,7	100,0
Szegedi Fogyasztói Piac	75	95	95	126,7	100,0
Debreceni Fogyasztói Piac	65	70	70	107,7	100,0

Forrás: AKI PÁIR

13. ábra: **A tojás bruttó leggyakoribb ára a nagybani piacokon (2022–2023)**

Forrás: AKI PÁIR

Nemzetközi előrevetítések

13. táblázat: **A világ csirkehústermelése (2019–2023)**

ezer tonna

	2019	2020	2021	2022	2023 ^{a)}	2022/2021 (százalék)	2023/2022 (százalék)
USA	19 941	20 255	20 391	20 992	21 297	102,9	101,5
Brazília	13 690	13 880	14 500	14 465	14 875	99,8	102,8
Kína	13 800	14 600	14 700	14 300	14 300	97,3	100,0
Európai Unió	10 836	11 030	10 840	10 970	11 000	101,2	100,3
Oroszország	4 668	4 680	4 600	4 800	4 875	104,3	101,6
Mexikó	3 600	3 725	3 815	3 940	4 050	103,3	102,8
Egyéb	30 784	31 638	32 354	32 571	33 021	100,7	101,4
Összesen	97 319	99 808	101 200	102 038	103 418	100,8	101,4

^{a)} Előrevetítés.
Forrás: USDA

14. táblázat: **A világ csirkehúsfogyasztása (2019–2023)**

ezer tonna

	2019	2020	2021	2022	2023 ^{a)}	2022/2021 (százalék)	2023/2022 (százalék)
USA	16 702	16 994	17 164	17 674	17 987	103,0	101,8
Kína	13 952	15 211	15 031	14 401	14 515	95,8	100,8
Brazília	9 756	10 010	10 279	10 023	10 126	97,5	101,0
Európai Unió	9 458	9 653	9 648	9 959	10 100	103,2	101,4
Mexikó	4 469	4 560	4 725	4 843	4 950	102,5	102,2
Oroszország	4 712	4 688	4 632	4 700	4 775	101,5	101,6
Japán	2 789	2 757	2 848	2 868	2 869	100,7	100,0
Egyesült Királyság	2 142	2 068	2 173	2 438	2 400	112,2	98,4
Egyéb	30 687	31 373	32 264	32 667	33 205	101,2	101,6
Összesen	94 667	97 314	98 764	99 573	100 927	100,8	101,4

^{a)} Előrevetítés.
Forrás: USDA

15. táblázat: **A világ csirkehúsimportja (2019–2023)**

ezer tonna

	2019	2020	2021	2022	2023 ^{a)}	2022/2021 (százalék)	2023/2022 (százalék)
Japán	1 076	1 005	1 077	1 101	1 105	102,2	100,4
Mexikó	875	842	917	915	910	99,8	99,5
Egyesült Királyság	792	732	689	902	850	130,9	94,2
Európai Unió	770	660	647	725	790	112,1	109,0
Kína	580	999	788	633	750	80,3	118,5
Szaúd-Arábia	601	618	615	594	675	96,6	113,6
Irak	494	468	388	485	570	125,0	117,5
Fülöp-szigetek	366	336	437	498	520	114,0	104,4
USA	61	66	72	83	30	115,3	36,1
Egyéb	4 850	4 865	5 201	5 191	5 026	99,8	95,8
Összesen	10 465	10 591	10 831	11 127	11 226	102,7	100,9

^{a)} Előrevetítés.
Forrás: USDA

16. táblázat: **A világ csirkehúsexportja (2019–2023)**

ezer tonna

	2019	2020	2021	2022	2023 ^{a)}	2022/2021 (százalék)	2023/2022 (százalék)
Brazília	3 939	3 875	4 226	4 447	4 750	105,2	106,8
USA	3 259	3 376	3 356	3 315	3 346	98,8	100,9
Európai Unió	2 148	2 037	1 839	1 736	1 690	94,4	97,4
Thaiföld	961	941	907	1 021	1 035	112,6	101,4
Törökország	402	440	510	579	600	113,5	103,6
Kína	428	388	457	532	535	116,4	100,6
Ukrajna	407	428	458	419	450	91,5	107,4
Egyéb	1 556	1 631	1 538	1 487	1 320	96,7	88,8
Összesen	13 100	13 116	13 291	13 536	13 726	101,8	101,4

^{a)} Előrevetítés.
Forrás: USDA

17. táblázat: **Az Európai Unió baromfihúsiparának kilátásai rövid távon (2018–2023)**

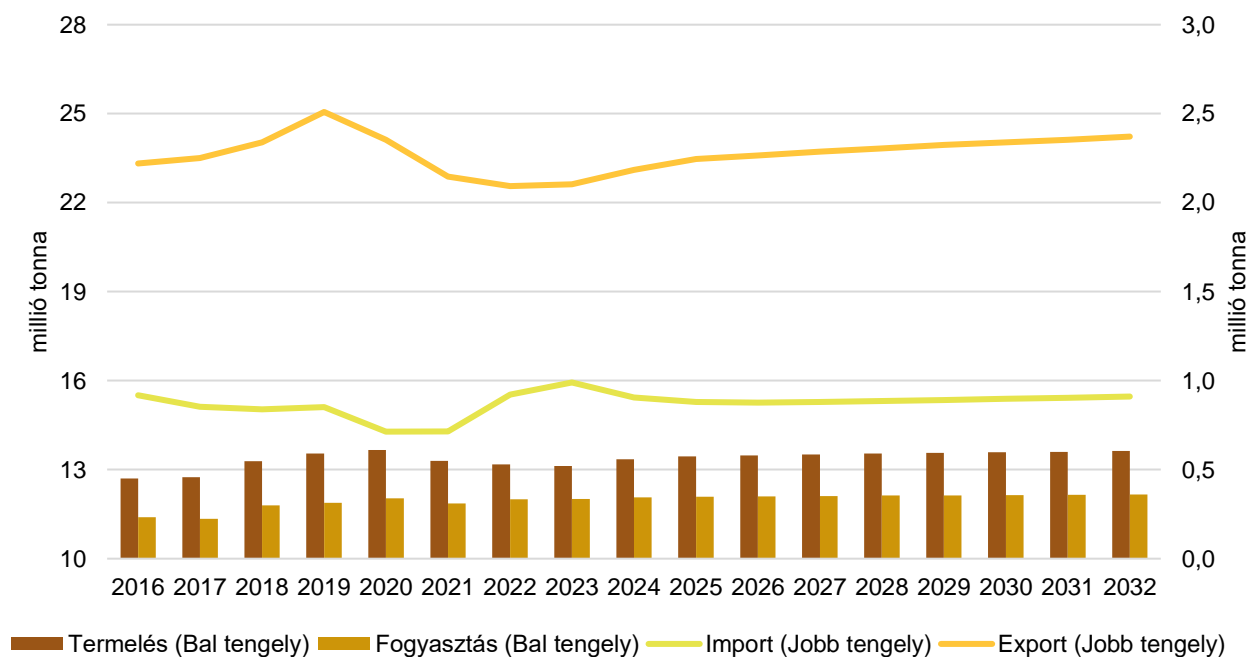
ezer tonna

	2018	2019	2020	2021	2022 ^{a)}	2023 ^{b)}	2022/2021 (százalék)	2023/2022 (százalék)
Bruttó termelés	13 292	13 543	13 669	13 301	13 078	13 223	98,3	101,1
Import	836	848	710	713	817	875	114,6	107,1
Export	2 326	2 499	2 345	2 136	1 946	1 849	91,1	95,0
Összes fogyasztás	11 793	11 886	12 029	11 869	11 945	12 244	100,6	102,5
Egy főre vetített fogyasztás (kg)	23,3	23,4	23,7	23,4	23,3	23,8	99,6	102,1
Önellátottság (százalék)	113	114	114	112	109	108	97,3	99,1

a) Becslés.

b) Előrevetítés.

Forrás: Európai Bizottság

14. ábra: **Az Európai Unió baromfihúsiparának kilátásai középtávon (2016–2032)**

Forrás: Európai Bizottság

