

AGRÁRPIACI JELENTÉSEK

Fejes káposzta

**ZÖLDSÉG,
GYÜMÖLCS ÉS
BOR**

XXVII. évfolyam • 18. szám • 2023

ZÖLDSÉG, GYÜMÖLCS ÉS BOR
XXVII. évfolyam • 18. szám • 2023
2023. szeptember 12.

Megjelenik kéthetente

Felelős szerkesztő
Dr. Stummer Ildikó

Szerzők
Isépy Anett
isepy.anett@aki.gov.hu
Losonczi Tünde
losonczi.tunde@aki.gov.hu
Ecsediné Wanek Zsuzsanna
wanek.zsuzsa@aki.gov.hu

Kiadó



1093 Budapest, Zsil utca 3–5.
Telefon: +36 1 217 1011
Fax: +36 1 217 8111
www.aki.gov.hu
aki@aki.gov.hu

A kiadvány az Agrárközgazdasági Intézet
által üzemeltetett Piaci Árinformációs Rendszer
adatai alapján készül.



Friss adatokért kérjük látogasson el a
[PÁIR lekérdezhető adatok](#) felületre.

ISSN 1418 2130

A kiadványokkal kapcsolatban részletes
felvilágosítást ad:
Publikációs Csoport – publikacio@aki.gov.hu

Tartalomjegyzék

Összefoglaló	3
Summary	3
Zöldség- és gyümölcspiaci jelentés	4
Budapesti nagybani piaci körkép	4
A fejes káposzta piaca	6
Európai Unió	6
Magyarország	6
Magyarországi piaci információk	8
Nemzetközi piaci információk	18
Borpiaci jelentés	19
Magyarországi piaci információk	19



Összefoglaló

Az AKI PÁIR adatai szerint a Budapesti Nagybani Piacon a 36. héten a hazai spárgatök 235 forint/kilogramm leggyakoribb áron szerepelt a választékban, ami 16 százalékkal csökkent a 2022. 36. hetihez képest. A hazai gyümölcsök közül a Gala alma 400 forint/kilogramm, a nyári alma 350 forint/kilogramm áron került a kínálatba: az előbbi 44, az utóbbi 17 százalékkal haladta meg a tavalyi azonos hetit. A szabadföldi, fehér fejes káposzta ára 17 százalékkal 214 forintra csökkent kilogrammonként a 26–36. héten az előző évihez képest.

Summary

According to the data of AKI PÁIR, at the Budapest Wholesale Market in week 36, the domestic summer spaghetti squash was present in the selection at the most usual price of HUF 235 per kilogram, which decreased by 16 per cent compared to week 36 in 2022. Among the domestic fruits, Gala apples were available in the offer of goods at HUF 400 per kilogram and summer apples at HUF 350 per kilogram: the former price was by 44 and the latter by 17 per cent higher than in the same week of last year. The price of white cabbage was HUF 214 per kilogram in the 26–36th weeks of 2023, which is 17 per cent lower than it was in the same period of the previous year.

Zöldség- és gyümölcspiaci jelentés

Budapesti nagybani piaci körkép

Az AKI PÁIR adatai szerint a Budapesti Nagybani Piacon a 36. héten a hazai spárgatök 235 forint/kilogramm leggyakoribb áron szerepelt a választékban, ami 16 százalékkal csökkent a 2022. 36. hetéhez képest. A cukkinit az egy évvel korábbinál 18 százalékkal olcsóbban, 410, a patisszont 400 forint/kilogramm (–20 százalék) áron kínálták.

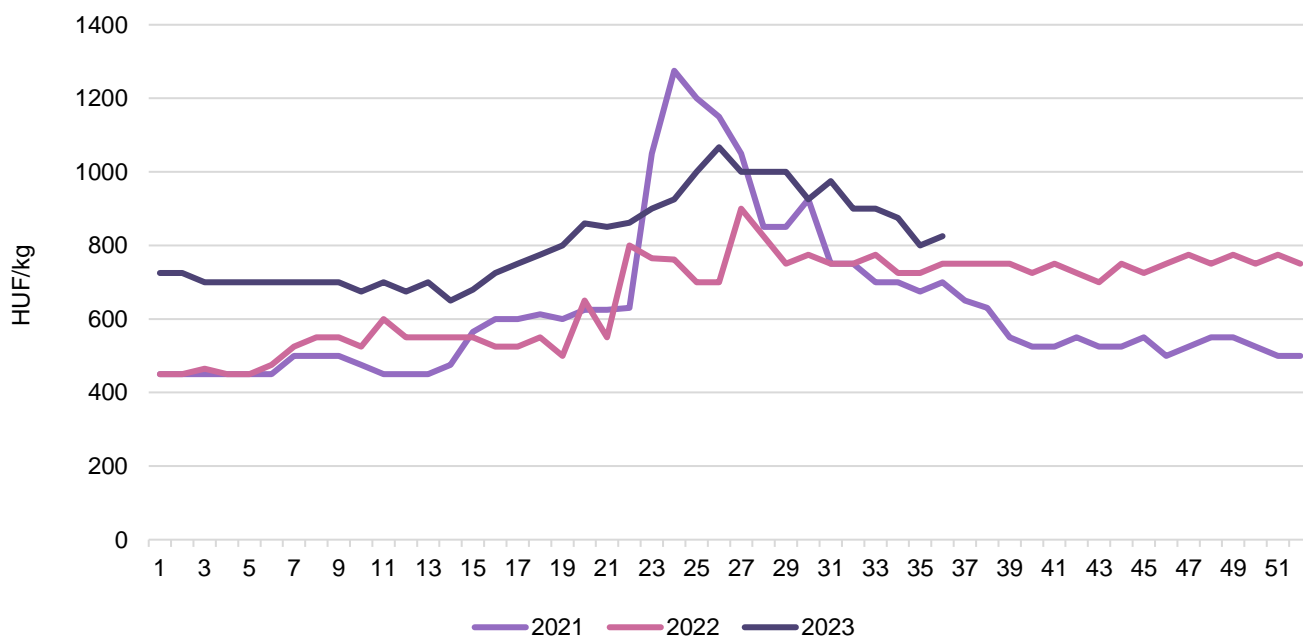
A belpiaci gyökérzöldségek közül a lédig petrezselymet az egy évvel korábbinál 10 százalékkal magasabb, 825 forint/kilogramm, míg a lédig sárgarépat 425 forint/kilogramm (+70 százalék) áron értékesítették. Az ömlesztett kiszerelesű gumós zeller 625 forint/kilogramm átlagáron szerepelt a kínálatban a 36. héten, ami 25 százalékkal meghaladta a tavalyi azonos hetit. A darabárúként értékesített gumós zeller ugyanakkor az 52 héttel korábit 3 százalékkal alulmúló, 290 forintos áron szerepelt a kínálatban.

A hazai termesztésű, zöld húsú sárgadinnye a 2022. 36. hetinél 10 százalékkal alacsonyabb, 450, a sárga húsú pedig 3 százalékkal magasabb, 400 forint/kilogramm leggyakoribb áron került a Budapesti Nagybani Piac választékába. A görögdinnye magnélküli változatát 250 forint/kilogramm, a csíkos héjú, magvas, hosszúkás formájút pedig 220 forint/kilogramm átlagáron árusították (–25 százalék).

A belföldi spenótot 1000, a sóskát pedig 850 forint/kilogramm leggyakoribb áron kínálták a megfigyelt héten.

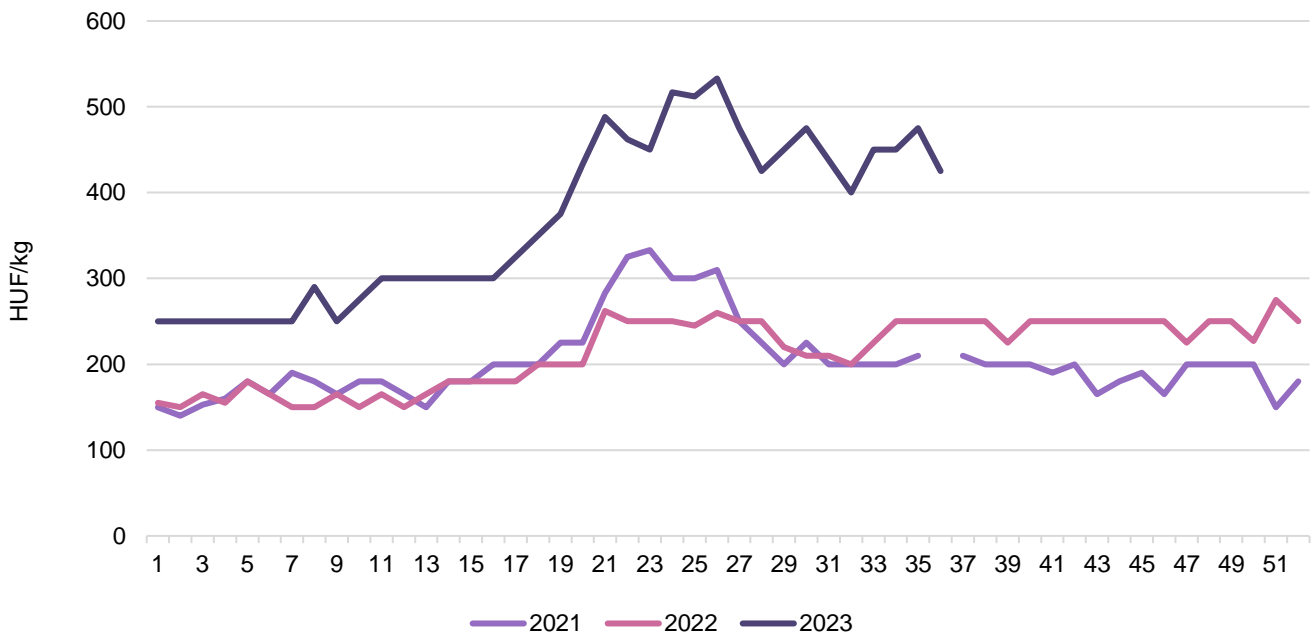
A hazai gyümölcsök közül a Gala alma 400 forint/kilogramm, a nyári alma 350 forint/kilogramm áron került a kínálatba: az előbbi 44, az utóbbi 17 százalékkal haladta meg a tavalyi azonos hetit. A belpiaci Stanley szilvafajta leggyakoribb ára 25 százalékkal 350, a japán típusú szilváé pedig 5 százalékkal 500 forint/kilogrammmra emelkedett.

1. ábra: **A belföldi petrezselyemgyökér heti termelői átlagára a Budapesti Nagybani Piacon (2021–2023)**



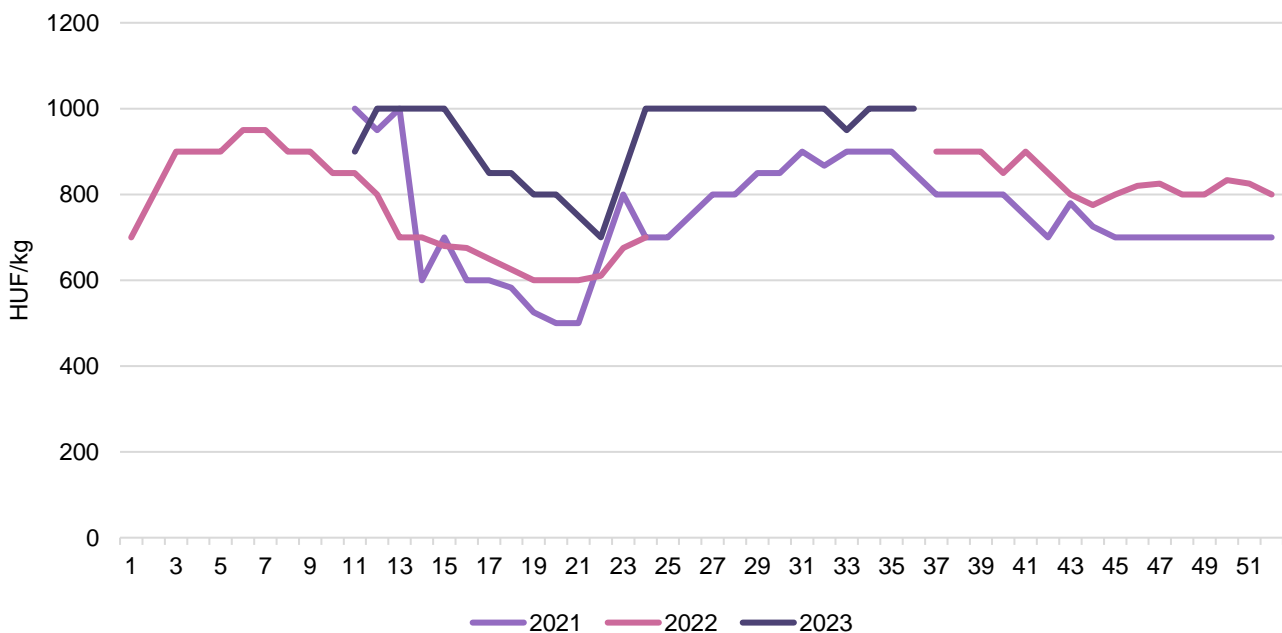
Forrás: AKI PÁIR

2. ábra: A belföldi sárgarépa heti termelői átlagára a Budapesti Nagyban Piacon (2021–2023)



Forrás: AKI PÁIR

3. ábra: A belföldi spenót heti termelői átlagára a Budapesti Nagyban Piacon (2021–2023)



Forrás: AKI PÁIR

A fejes káposzta piaca

Európai Unió

Az EU-ban évente átlagosan 3,6–3,7 millió tonna káposztát takarítanak be. A közösség legnagyobb káposztatermelője Lengyelország, ahol – a lengyel statisztikai hivatal (GUS) tájékoztatása szerint – a 2023. évi káposztatermés 630 ezer tonna körül alakul, ami 2,2 százalékkal kevesebb a 2022. évi rekordgyenge (640 ezer tonna) volumennél.

Az Eurostat adatai szerint a közösség belső piacán a legnagyobb fejes- és vöröskáposzta-exportőr Hollandia, a legnagyobb importőr pedig Csehország és Franciaország volt 2022-ben. Az idei év első öt hónapjában Hollandia az előző évinél 4 százalékkal kevesebb, 29,9 ezer tonna, Németország 35 százalékkal kevesebb, 23,7 ezer tonna fejes káposztát értékesített az unió piacán, ugyanakkor Lengyelország 24 százalékkal 19,7 ezer tonnára növelte szállításait.

Az EU fejes- és vöröskáposzta-külkereskedelmi egyenlege pozitívvá vált 2022-ben, a beszállítás 3 százalékkal 53,9 ezer tonnára mérséklődött, míg a kiszállítás 43 százalékkal 70,9 ezer tonnára nőtt a harmadik országok vonatkozásában. Az idei év első öt hónapjában az import 22 százalékkal 51,8 ezer tonnára, az export 35 százalékkal 27,9 ezer tonnára bővült az előző év azonos időszakához képest (Eurostat).

Magyarország

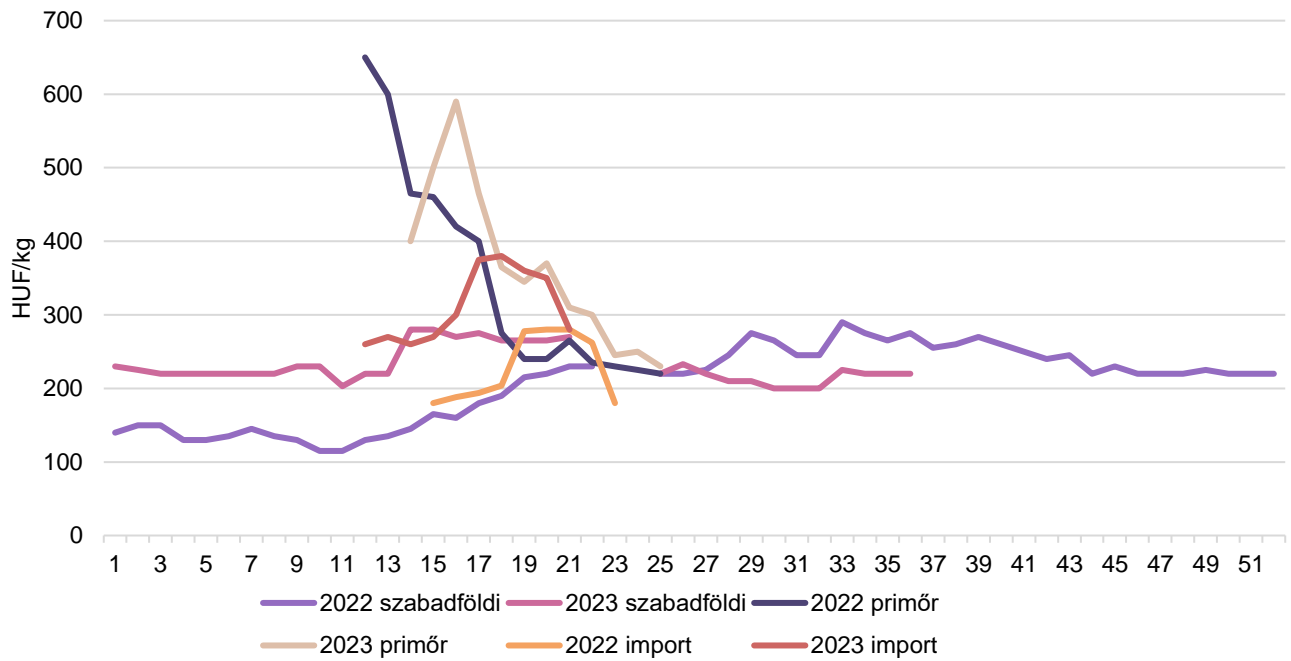
A KSH adatai szerint Magyarországon fejes káposztából 7 százalékkal több, 39,8 ezer tonna termelt 2022-ben, mint egy évvel korábban.

A KSH adatai szerint Magyarország fejes- és vöröskáposzta-külkereskedelmi egyenlege negatív volt 2022-ben, a beszállított mennyiség 4,61 ezer tonnát ért el, míg a külföldre 2,24 ezer tonna került. Az idei év első fél évében az import 5 százalékkal 3,07 ezer tonnára nőtt az elmúlt év azonos időszakához képest. Németországból 8 százalékkal 1,65 ezer tonnára, Hollandiából 79 százalékkal 89,1 tonnára, Spanyolországból 79 százalékkal 32,6 tonnára csökkent, ugyanakkor Lengyelországból 92 százalékkal 674,9 tonnára nőtt a behozatal. Az export 9 százalékkal bővült, 2,15 ezer tonnát tett ki, ennek jelentős hányada a skandináv államokba (Finnország, Norvégia, Svédország) irányult.

Az AKI PÁIR adatai szerint a Budapesti Nagybani Piacon a 14. héten került a piacra a primőr, fehér fejes káposzta 400 forint/kilogramm áron. A primőr, fehér fejes káposzta ára 17 százalékkal 363 forint/kilogrammmra emelkedett a 14–25. héten az egy évvel korábbihoz képest. A primőr kifutása után a szabadföldi, fehér fejes káposzta ára 17 százalékkal 214 forintra csökkent kilogrammonként a 26–36. héten az előző év azonos periódusához viszonyítva.

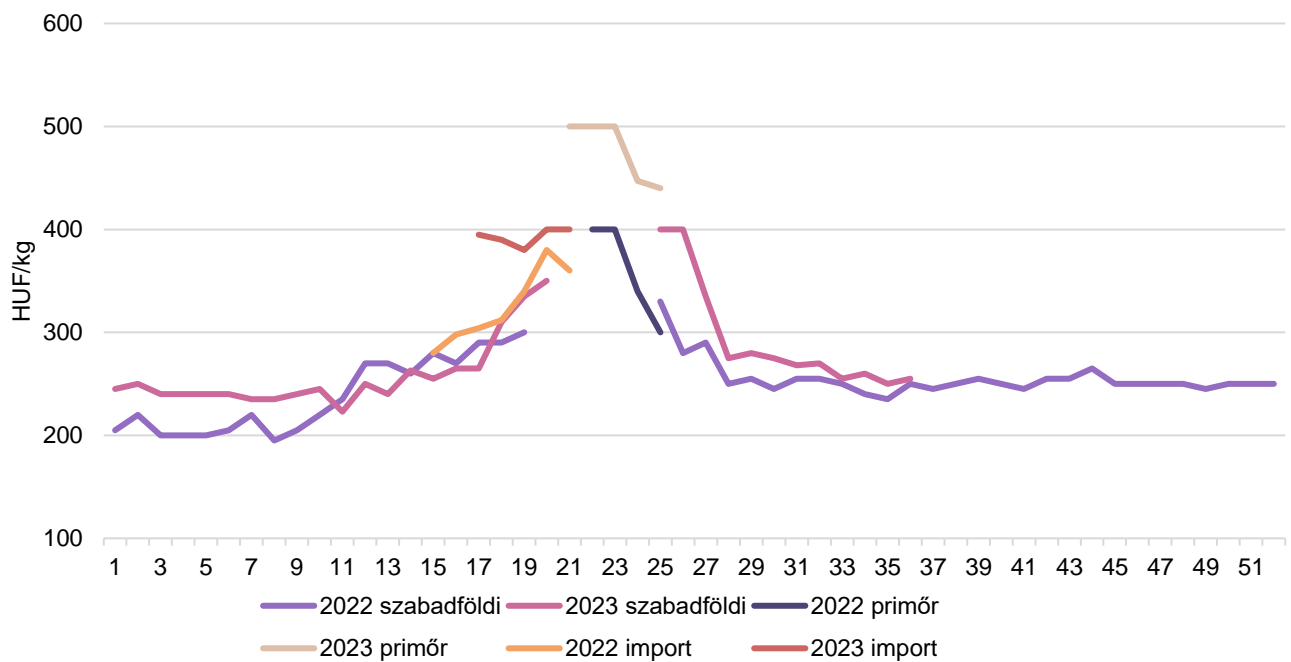
A primőr, vörös káposzta a 21. héten jelent meg a kínálatban, piacra lépési ára 500 forint/kilogramm volt. A primőr, vörös káposzta ára 31 százalékkal 472 forint/kilogrammmra emelkedett a 22–25. héten az egy évvel korábbihoz képest. A primőr kifutása után a szabadföldi vörös káposzta ára 12 százalékkal 287 forintra növekedett kilogrammonként a 26–36. héten az előző év azonos periódusához mérten.

4. ábra: A fejes káposzta heti átlagára a Budapesti Nagyban Piacon (2022–2023)



Forrás: AKI PÁIR

5. ábra: A vörös káposzta heti átlagára a Budapesti Nagyban Piacon (2022–2023)



Forrás: AKI PÁIR

Magyarországi piaci információk

1. táblázat: **Az I. osztályú belföldi zöldségfélék és gyümölcsök leggyakoribb bruttó termelői ára a Budapesti Nagyban Piacon**

Faj	Fajta/Típus	Méret	Mértékegység	2022. 36. hét	2023. 35. hét	2023. 36. hét	2023. 36. hét/ 2022. 36. hét (százalék)	2023. 36.hét/ 2023. 35. hét (százalék)
Burgonya	Red-Scarlett	–	HUF/kg	200	280	290	145,0	103,6
	Cherie	–	HUF/kg	–	450	450	–	100,0
	Nem jelölt	–	HUF/kg	235	300	295	125,5	98,3
Paradicsom	Gömb	40–47 mm	HUF/kg	415	420	415	100,0	98,8
		47–57 mm	HUF/kg	418	445	450	107,8	101,1
	Fürtös	47 mm+	HUF/kg	500	564	528	105,5	93,6
	Koktél	15 mm–	HUF/kg	1 050	1 150	1 200	114,3	104,4
		15 mm+	HUF/kg	1 150	1 250	1 250	108,7	100,0
Paprika	Tölteni való édes	30–70 mm	HUF/kg	445	360	350	78,7	97,2
		70 mm+	HUF/kg	530	455	500	94,3	109,9
	Bogyiszlói	–	HUF/kg	825	655	875	106,1	133,6
	Alma	–	HUF/kg	475	490	525	110,5	107,1
	Kaliforniai	70 mm+	HUF/kg	950	950	1 000	105,3	105,3
	Cseresznye	–	HUF/kg	550	600	600	109,1	100,0
	Lecsópaprika	–	HUF/kg	335	310	300	89,6	96,8
	Padlizsán	–	70 mm+	HUF/kg	600	475	525	87,5
Uborka	Kígyó	400–500 g	HUF/kg	575	500	475	82,6	95,0
	Berakó (fürtös)	3–6 cm	HUF/kg	600	600	600	100,0	100,0
		6–9 cm	HUF/kg	425	475	500	117,7	105,3
		9–14 cm	HUF/kg	425	370	365	85,9	98,7
Sárgadinnye	Zöld húsú	–	HUF/kg	500	450	450	90,0	100,0
	Sárga húsú	–	HUF/kg	390	400	400	102,6	100,0
Görögdinnye	Magvas-hosszúcsíkos	–	HUF/kg	295	190	220	74,6	115,8
	Magnélküli	–	HUF/kg	–	210	250	–	119,1
Főzőtök	Spárgatök	–	HUF/kg	280	220	235	83,9	106,8
	Cukkini	–	HUF/kg	500	365	410	82,0	112,3
	Patisszon	–	HUF/kg	500	400	400	80,0	100,0
	Bébitök	–	HUF/kg	365	300	320	87,7	106,7
Sárgarépa	–	–	HUF/kg	250	475	425	170,0	89,5
Petrezselyem	–	–	HUF/kg	750	800	825	110,0	103,1
Zeller	Gumós	–	HUF/kg	500	645	625	125,0	96,9
		–	HUF/db	300	325	290	96,7	89,2
Sóska	–	–	HUF/kg	–	850	850	–	100,0
Spenót	–	–	HUF/kg	–	1 000	1 000	–	100,0

Faj	Fajta/Típus	Méret	Mérték-egység	2022. 36. hét	2023. 35. hét	2023. 36. hét	2023. 36. hét/2022. 36. hét (százalék)	2023. 36. hét/2023. 35. hét (százalék)
Cékla	–	–	HUF/kg	275	325	250	90,9	76,9
Fejes saláta	–	–	HUF/db	275	245	250	90,9	102,0
Jégsaláta	–	–	HUF/db	400	400	435	108,8	108,8
Lollo Rossa	–	–	HUF/db	245	278	290	118,4	104,5
Lollo Bionda	–	–	HUF/db	245	278	290	118,4	104,5
Fejes káposzta	Fehér	–	HUF/kg	275	220	220	80,0	100,0
	Vörös	–	HUF/kg	250	250	255	102,0	102,0
Kelkáposzta	–	–	HUF/kg	575	325	310	53,9	95,4
Karalábé	–	–	HUF/kg	–	155	180	–	116,1
		–	HUF/db	245	178	200	81,6	112,7
Karfiol	–	16 cm+	HUF/kg	465	500	530	114,0	106,0
Kínai kel	–	–	HUF/kg	–	450	500	–	111,1
Brokkoli	–	–	HUF/kg	655	–	800	122,1	–
Retek	Hónapos	–	HUF/csomó	200	212	250	125,0	117,7
	Jégcsap	–	HUF/kg	355	420	415	116,9	98,8
	Müncheni sör	–	HUF/csomó	325	450	450	138,5	100,0
	Fekete retek	–	HUF/kg	–	345	325	–	94,2
Torma	–	–	HUF/kg	–	1 200	1 250	–	104,2
Borsó	Száraz sárga	–	HUF/kg	340	400	400	117,7	100,0
Bab	Zöldbab	–	HUF/kg	1 300	1 225	1 188	91,4	96,9
	Száraz tarka	–	HUF/kg	900	950	1 000	111,1	105,3
Vöröshagyma	Barna héjú	40–70 mm	HUF/kg	195	310	315	161,5	101,6
		70 mm+	HUF/kg	218	335	350	160,9	104,5
	Lila héjú	40–70 mm	HUF/kg	320	370	400	125,0	108,1
	Zöldhagyma	–	HUF/csomó	220	265	250	113,6	94,3
Fokhagyma	–	45 mm+	HUF/kg	–	1 200	1 150	–	95,8
Póréhagyma	–	–	HUF/db	275	400	420	152,7	105,0
Gomba	Laska	–	HUF/kg	850	1 000	1 000	117,7	100,0
Csemegekukorica	–	–	HUF/db	170	155	160	94,1	103,2
Alma	Gala	55–65 mm	HUF/kg	278	–	400	144,1	–
	Nyári	65 mm+	HUF/kg	300	335	350	116,7	104,5
	Nem jelölt	–	HUF/kg	300	–	415	138,3	–
Körte	Clapp	65 mm+	HUF/kg	450	500	490	108,9	98,0
	Vilmos	60–75 mm	HUF/kg	600	625	600	100,0	96,0
Szilva	Stanley	28 mm-ig	HUF/kg	280	300	350	125,0	116,7
	Japán típusú	35 mm+	HUF/kg	475	450	500	105,3	111,1
	Nem jelölt	28 mm-ig	HUF/kg	350	450	500	142,9	111,1
Őszibarack	Fehér húsú	51–61 mm	HUF/kg	450	540	525	116,7	97,2
		61–67 mm	HUF/kg	610	720	770	126,2	106,9
		67–73 mm	HUF/kg	680	850	880	129,4	103,5

Faj	Fajta/Típus	Méret	Mértékegység	2022. 36. hét	2023. 35. hét	2023. 36. hét	2023. 36. hét/ 2022. 36. hét (százalék)	2023. 36.hét/ 2023. 35. hét (százalék)
Őszibarack	Sárga húsú	51–61 mm	HUF/kg	445	490	550	123,6	112,2
		61–67 mm	HUF/kg	550	650	720	130,9	110,8
		67–73 mm	HUF/kg	650	800	855	131,5	106,9
Nektarin	Nem jelölt	–	HUF/kg	658	687	712	108,1	103,6
Málna	–	–	HUF/kg	2 800	2 475	2 850	101,8	115,2
Szeder	–	–	HUF/kg	–	2 575	3 000	–	116,5
Csemegeszőlő	Cardinal	150–200 g	HUF/kg	450	600	575	127,8	95,8
	Pannónia	150–200 g	HUF/kg	440	520	550	125,0	105,8
	Chasselas	75–150 g	HUF/kg	325	480	500	153,9	104,2
	Irsai Olivér	75–150 g	HUF/kg	350	450	475	135,7	105,6
	Fehér	–	HUF/kg	625	–	600	96,0	–
Mák	–	–	HUF/kg	–	2 750	1 500	–	54,6

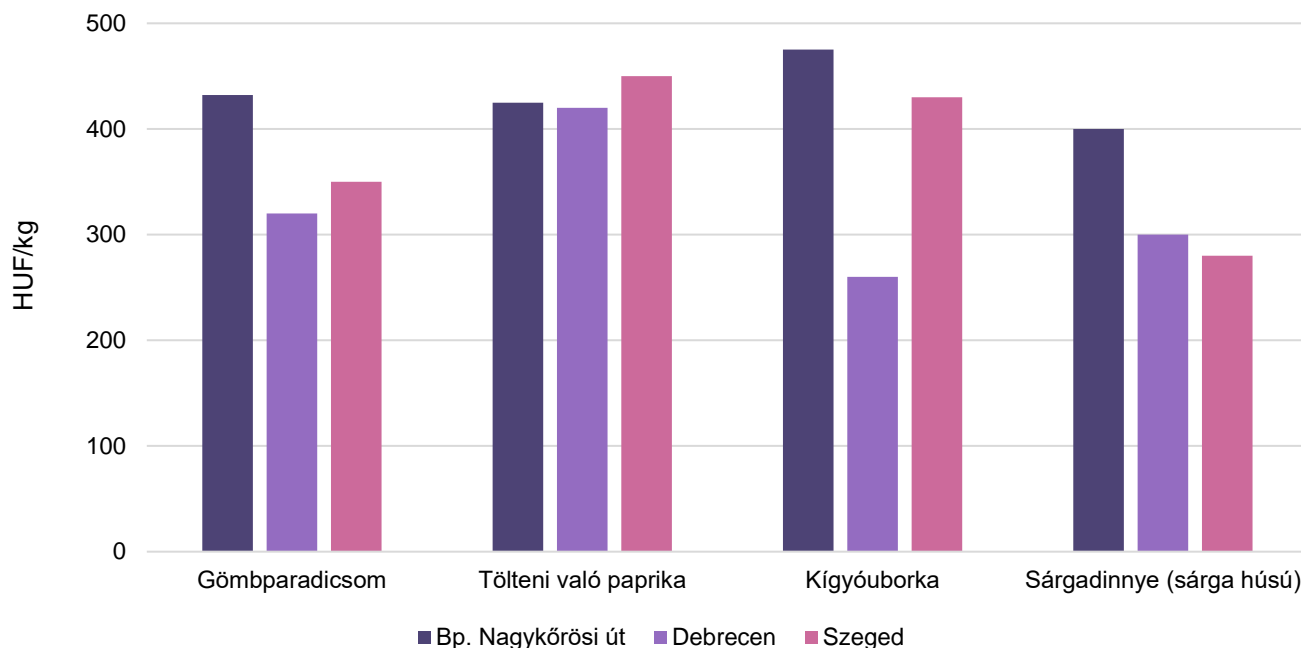
Megjegyzés: A teljes adatbázis megtekinthető a <https://pair.aki.gov.hu> oldalon.
Forrás: AKI PÁIR

2. táblázat: **Az Európai Unióból és a harmadik országokból származó I. osztályú zöldségfélék és gyümölcsök leggyakoribb bruttó ára a Budapesti Nagyban Piacon**

Faj	Fajta/ Típus	Méret	Származási hely	Mérték- egység	2022. 36. hét	2023. 35. hét	2023. 36. hét	2023. 36. hét/ 2022.36. hét (százalék)	2023. 36. hét/ 2023. 35. hét (százalék)
Jégsaláta	–	–	Hollandia	HUF/db	478	535	600	125,5	112,2
Karfiol	–	16 cm+	Hollandia	HUF/kg	532	–	625	117,5	–
Lencse	–	–	Lengyelország	HUF/kg	–	565	550	–	97,4
			Kanada	HUF/kg	680	775	800	117,7	103,2
Alma	Nem jelölt	–	Nem jelölt	HUF/kg	450	525	500	111,1	95,2
Körte	Santa Maria	65–75 mm	Görögország	HUF/kg	680	880	925	136,0	105,1
Kajszi	Nem jelölt	30 mm+	Olaszország	HUF/kg	800	940	725	90,6	77,1
Őszibarack	Nem jelölt	–	Görögország	HUF/kg	–	720	710	–	98,6
Nektarin	Nem jelölt	–	Spanyolország	HUF/kg	800	810	760	95,0	93,8
Dió (tisztított)	–	–	Nem jelölt	HUF/kg	3 500	3 000	3 000	85,7	100,0
Mandula (tisztított)	–	–	USA	HUF/kg	3 200	3 200	3 250	101,6	101,6
Mogyoró (tisztított)	–	–	Törökország	HUF/kg	3 000	3 000	3 000	100,0	100,0
Földi- mogyoró	–	–	Kína	HUF/kg	1 300	1 800	1 800	138,5	100,0
Citrom	–	53–65 mm	Argentína	HUF/kg	690	715	775	112,3	108,4
Zöldcitrom	–	–	Brazília	HUF/kg	1 300	1 500	1 260	96,9	84,0
Narancs	–	–	Dél-afrikai Köz- társaság	HUF/kg	646	700	715	110,7	102,1
Grapefruit	–	–	Dél-afrikai Köz- társaság	HUF/kg	650	670	675	103,9	100,75
Banán	–	–	Costa Rica	HUF/kg	–	435	465	–	106,9
			Ecuador	HUF/kg	536	450	485	90,5	107,8
Mák	–	–	Cseh Köztársaság	HUF/kg	1200	1500	1500	125	100

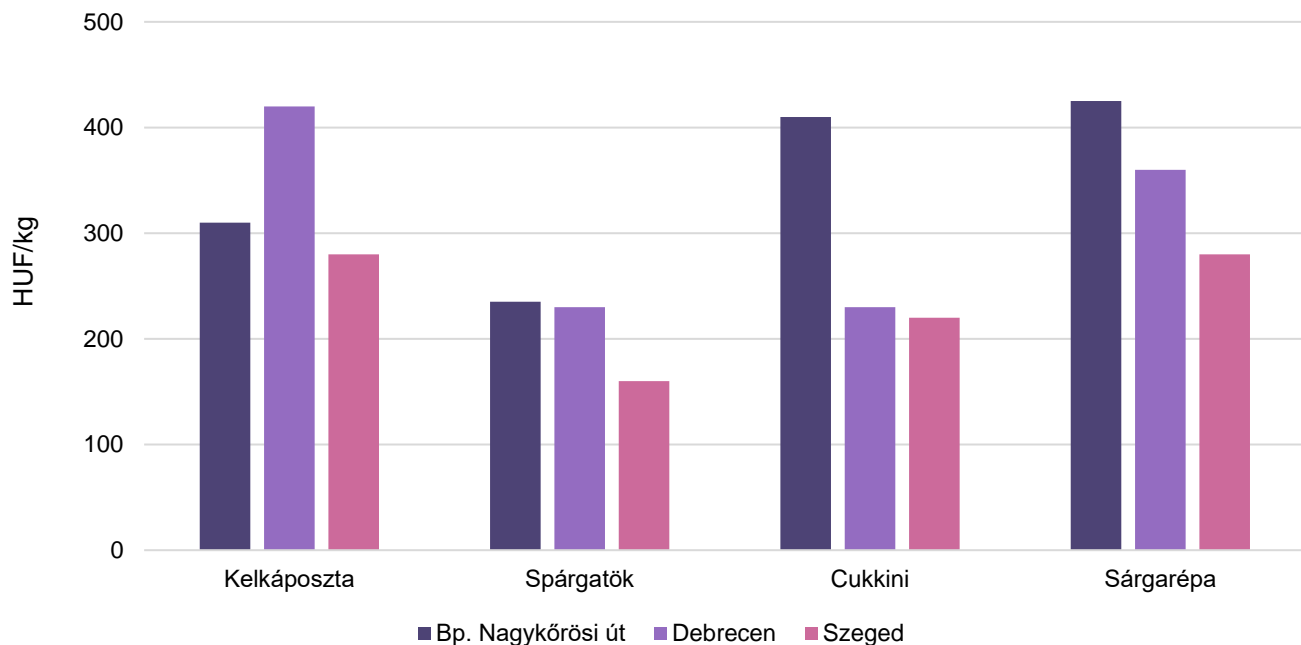
Megjegyzés: A teljes adatbázis megtekinthető a <https://pair.aki.gov.hu> oldalon.
Forrás: AKI PÁIR

6. ábra: **A gömbparadicsom, a tölteni való paprika, az kígyóuborka és a sárgadinnye leggyakoribb termelői ára a nagybani piacokon (2023. 36. hét)**



Forrás: AKI PÁIR

7. ábra: **A kelkáposzta, a spárgatök, a cukkini és a sárgarépa leggyakoribb termelői ára a nagybani piacokon (2023. 36. hét)**



Forrás: AKI PÁIR

3. táblázat: **A gyümölcsfélék (déli gyümölccsel, dinnyefélék nélkül) külkereskedelmi forgalma Magyarországon**

	Export mennyisége			Import mennyisége		
	2022. I–VI.	2023. I–VI.	Változás	2022. I–VI.	2023. I–VI.	Változás
	tonna	tonna	százalék	tonna	tonna	százalék
Gyümölcs	48 868,8	44 689,0	91,4	171 106,7	192 177,9	112,3
Ebből:						
Dió héjastól	73,6	30,7	41,7	25,3	0,4	1,7
Dióbél	229,6	98,2	42,8	588,3	318,5	54,1
Citrom	395,3	134,2	33,9	9 079,3	7 252,4	79,9
Lime	119,3	126,9	106,4	1 019,7	860,8	84,4
Kajszi	704,9	78,5	11,1	590,0	876,5	148,6
Meggy	2 573,8	1 291,1	50,2	6,3	0,1	1,3
Őszibarack	356,6	231,1	64,8	2 717,9	2 953,3	108,7

	Export értéke			Import értéke		
	2022. I–VI.	2023. I–VI.	Változás	2022. I–VI.	2023. I–VI.	Változás
	millió HUF	millió HUF	százalék	millió HUF	millió HUF	százalék
Gyümölcs	22 162,5	22 982,6	103,7	71 066,3	84 600,6	119,0
Ebből:						
Dió héjastól	77,7	29,6	38,1	12,0	1,9	15,6
Dióbél	502,5	197,2	39,3	1 102,6	468,0	42,4
Citrom	182,4	79,1	43,3	3 434,6	3 314,5	96,5
Lime	99,3	107,0	107,7	311,5	297,9	95,6
Kajszi	421,3	69,7	16,5	304,8	503,5	165,2
Meggy	923,3	422,3	45,7	5,1	0,4	7,3
Őszibarack	248,7	161,7	65,0	1 611,8	1 738,5	107,9

Forrás: KSH

4. táblázat: **A zöldségfélék (dinnyefélékkel) külkereskedelmi forgalma Magyarországon**

	Export mennyisége			Import mennyisége		
	2022. I–VI.	2023. I–VI.	Változás	2022. I–VI.	2023. I–VI.	Változás
	tonna	tonna	százalék	tonna	tonna	százalék
Zöldség	112 233,7	106 131,9	94,6	238 552,5	231 796,9	97,2

Ebből:

Paradicsom	7 225,4	8 630,8	119,5	12 767,3	14 021,5	109,8
Vöröshagyma	276,8	686,8	248,1	11 710,8	8 854,8	75,6
Fokhagyma	228,2	160,0	70,1	1 496,7	807,1	53,9
Fejes káposzta	1 970,6	2 153,0	109,3	2 930,1	3 079,7	105,1
Uborka és apróuborka	2 193,1	1 956,0	89,2	9 070,1	11 473,2	126,5
Gomba	4 540,2	2 632,0	58,0	1 001,6	873,4	87,2
Paprika	3 006,7	4 320,9	143,7	5 410,6	6 391,0	118,1
Görögdinnye	1 403,0	1 385,0	98,7	12 339,8	14 733,7	119,4

	Export értéke			Import értéke		
	2022. I–VI.	2023. I–VI.	Változás	2022. I–VI.	2023. I–VI.	Változás
	millió HUF	millió HUF	százalék	millió HUF	millió HUF	százalék
Zöldség	58 569,2	65 808,1	112,4	78 974,2	92 177,1	116,7

Ebből:

Paradicsom	4 168,5	5 051,4	121,2	7 815,5	10 619,9	135,9
Vöröshagyma	76,9	264,6	344,2	1 760,6	2 741,7	155,7
Fokhagyma	237,0	149,7	63,2	931,6	643,7	69,1
Fejes káposzta	802,2	898,5	112,0	315,5	473,3	150,0
Uborka és apróuborka	806,1	836,8	103,8	2 732,5	4 031,2	147,5
Gomba	3 626,5	2 513,9	69,3	602,0	710,3	118,0
Paprika	2 161,2	2 796,5	129,4	2 918,7	3 776,6	129,4
Görögdinnye	401,2	423,5	105,6	2 533,7	3 135,4	123,7

Forrás: KSH

5. táblázat: **A feldolgozott zöldségfélék és gyümölcsök BELFÖLDÖN értékesített mennyisége és értékesítési ára**

Megnevezés	Mértékegység	2022. VII.	2023. VI.	2023. VII.	2023. VII/ 2022. VII. (százalék)	2023. VII./ 2023. VI. (százalék)
Paradicsomsűrítmény	tonna
	HUF/tonna
Konzerv csemegekukorica	tonna	565	1 088	602	106,52	55,31
	HUF/tonna	437 470	546 212	605 304	138,36	110,82
Fagyasztott csemegekukorica	tonna	396	352	507	128,00	143,96
	HUF/tonna	370 667	466 726	414 575	111,85	88,83
Fagyasztott zöldbab	tonna	332	837	387	116,74	46,30
	HUF/tonna	297 882	425 317	469 109	157,48	110,30
Konzerv zöldborsó	tonna	1 830	1 567	238	13,01	15,19
	HUF/tonna	218 621	306 536	313 096	143,21	102,14
Fagyasztott zöldborsó	tonna	740	594	701	94,74	117,93
	HUF/tonna	360 860	477 441	473 077	131,10	99,09
Almasűrítmény	tonna	192	189	209	108,82	110,60
	HUF/tonna	441 920	585 593	594 983	134,64	101,60
Meggybefőtt (720 ml)	tonna	358	366	355	99,17	96,83
	HUF/tonna	277 335	317 423	297 057	107,11	93,58
Fagyasztott meggy	tonna	94	155	141	150,17	90,67
	HUF/tonna	538 035	637 704	651 007	121,00	102,09

... = Adatvédelmi korlátok miatt nem közölhető adat.

Forrás: AKI PÁIR

6. táblázat: **A feldolgozott zöldségfélék és gyümölcsök KÜLFÖLDÖN értékesített mennyisége és értékesítési ára**

Megnevezés	Mértékegység	2022. VII.	2023. VI.	2023. VII.	2023. VII/ 2022. VII. (százalék)	2023. VII./ 2023. VI. (százalék)
Paradicsomsűrítmény	tonna
	HUF/tonna
Konzerv csemegekukorica	tonna	14 210	15 237	11 820	83,18	77,58
	HUF/tonna	407 900	491 984	555 972	136,30	113,01
Fagyasztott csemegekukorica	tonna	2 421	2 756	1 647	68,03	59,75
	HUF/tonna	408 453	471 196	494 717	121,12	104,99
Fagyasztott zöldbab	tonna
	HUF/tonna
Konzervzöldborsó	tonna	9 671	3 349	5 090	52,63	151,98
	HUF/tonna	435 434	451 482	485 298	111,45	107,49
Fagyasztott zöldborsó	tonna	297	477	518	174,24	108,45
	HUF/tonna	469 917	438 655	419 542	89,28	95,64
Almasűrítmény	tonna	1 316
	HUF/tonna	519 518
Meggybefőtt (720 ml)	tonna	732	664	1 315	179,60	198,03
	HUF/tonna	299 302	359 468	350 333	117,05	97,46
Fagyasztott meggy	tonna
	HUF/tonna

... = Adatvédelmi korlátok miatt nem közölhető adat.

Forrás: AKI PÁIR

7. táblázat: **Az alma és a paradicsom (I. osztályú, ömlesztett) kiskereskedelmi beszerzési ára Magyarországon**

Megnevezés	Mértékegység	2022. 35. hét	2023. 34. hét	2023. 35. hét	2023. 35. hét/ 2022. 35. hét (százalék)	2023. 35. hét/ 2023. 34. hét (százalék)
Paradicsom gömb	tonna	31,6	29,8	105,7	334,4	355,2
	HUF/kg	388,8	363,1	196,0	50,4	54,0
Paradicsom fűrtös	tonna	479,8	379,2	213,5	44,5	56,3
	HUF/kg	301,8	300,1	352,6	116,8	117,5
Alma Idared	tonna	118,2	91,3	156,8	132,6	171,7
	HUF/kg	243,0	316,5	287,8	118,4	90,9
Alma Gala	tonna	340,3	92,5	268,9	79,0	290,8
	HUF/kg	240,9	294,6	267,2	110,9	90,7
Alma Golden	tonna	30,0	43,0	76,3	254,6	177,3
	HUF/kg	289,7	399,1	522,5	180,3	130,9
Alma Jonagold/ Jonagored	tonna	44,7	21,4	26,6	59,6	124,6
	HUF/kg	261,1	351,9	326,1	124,9	92,7
Alma Red delicious	tonna	4,3
	HUF/kg	307,3

... = Adatvédelmi korlátok miatt nem közölhető adat.

Forrás: AKI PÁIR

Nemzetközi piaci információk

8. táblázat: **A zöldségfélék és a gyümölcsök ára a hamburgi, a berlini, a müncheni és a frankfurti nagybani piacokon (HUF/kg)**

Megnevezés	Származás	Hamburg		Származás	Berlin		Származás	München		Származás	Frankfurt	
		Min.	Max.		Min.	Max.		Min.	Max.		Min.	Max.
		2023.9.4.			2023.9.4.			2023.9.4.			2023.9.4.	
Paradicsom	Belgium	383	478	Belgium	383	510	Belgium	414	478	Belgium	351	478
Sárgarépa	belföldi	172	287	belföldi	230	344	belföldi	268	421	belföldi	306	509
Spenót	belföldi	727	880	belföldi	956	1 148	belföldi	956	1 148	belföldi	956	1 148
Vöröshagyma	belföldi	383	444	belföldi	398	444	belföldi	398	490	belföldi	413	459
Vörös káposzta	belföldi	134	249	belföldi	230	287	belföldi	344	383	belföldi	344	421
Zeller	belföldi	325	383	belföldi	383	459	belföldi	421	497	belföldi	383	536
Banán	tengerentúl	531	638	tengerentúl	553	638	tengerentúl	574	595	tengerentúl	595	638
Málna	belföldi	4 399	4 590	belföldi	4 590	5 355	belföldi	4 437	4 590	belföldi	4 284	5 738
Nektarin	Olaszország	689	842	Olaszország	650	803	Olaszország	689	727	Olaszország	765	842
Körte	belföldi	421	459	belföldi	497	612	belföldi	574	612	belföldi	536	612

Megjegyzés: Átszámítva az MNB hivatalos középárfolyamán.
 Forrás: www.ami-informiert.de

Borpiaci jelentés

Magyarországi piaci információk

9. táblázat: **A földrajzi jelzés nélküli és az oltalom alatt álló földrajzi jelzéssel ellátott BELFÖLDÖN értékesített borok mennyisége és feldolgozó értékesítési ára**

Megnevezés		Mértékegység	2022. január–július	2023. január–július	2023. január–július/ 2022. január–július (százalék)
Fehér	Földrajzi jelzés nélküli	hektoliter	4 208	17 673	419,97
		HUF/hektoliter	78 438	36 055	45,97
	Oltalom alatt álló földrajzi jelzéssel ellátott	hektoliter	152 885	165 440	108,21
		HUF/hektoliter	22 792	25 911	113,68
Fehér összesen		hektoliter	157 094	183 114	116,56
		HUF/hektoliter	24 283	26 890	110,74
Vörös és rozé	Földrajzi jelzés nélküli	hektoliter	1 036	1 405	135,64
		HUF/hektoliter	48 324	57 801	119,61
	Oltalom alatt álló földrajzi jelzéssel ellátott	hektoliter	121 491	119 127	98,05
		HUF/hektoliter	27 783	30 527	109,88
Vörös és rozé összesen		hektoliter	122 527	120 532	98,37
		HUF/hektoliter	27 957	30 845	110,33
Földrajzi jelzés nélküli bor összesen		hektoliter	5 244	19 079	363,80
		HUF/hektoliter	72 488	37 657	51,95
Oltalom alatt álló földrajzi jelzéssel ellátott bor összesen		hektoliter	274 377	284 567	103,71
		HUF/hektoliter	25 002	27 843	111,36
Földrajzi jelzés nélküli bor és oltalom alatt álló földrajzi jelzéssel ellátott bor összesen		hektoliter	279 621	303 646	108,59
		HUF/hektoliter	25 893	28 460	109,92

... = Adatvédelmi korlátok miatt nem közölhető adat.

Megjegyzés: Belföldön termelt borok. 2023. január–július közötti időszakban a fehér FN-borok legnagyobb része tartályos kiszerelésű volt.

Forrás: AKI PÁIR

10. táblázat: **A földrajzi jelzés nélküli és az oltalom alatt álló földrajzi jelzéssel ellátott KÜLFÖLDÖN értékesített borok mennyisége és feldolgozó értékesítési ára**

Megnevezés		Mértékegység	2022. január–július	2023. január–július	2023. január–július/ 2022. január–július (százalék)
Fehér	Földrajzi jelzés nélküli	hektoliter	35 810	23 964	66,92
		HUF/hektoliter	47 632	57 134	119,94
	Oltalom alatt álló földrajzi jelzéssel ellátott	hektoliter	228 068	227 263	99,65
		HUF/hektoliter	25 003	24 666	98,65
Fehér összesen		hektoliter	263 878	251 228	95,21
		HUF/hektoliter	28 074	27 763	98,89
Vörös és rozé	Földrajzi jelzés nélküli	hektoliter	4 791
		HUF/hektoliter	47 749
	Oltalom alatt álló földrajzi jelzéssel ellátott	hektoliter	46 404	36 371	78,38
		HUF/hektoliter	24 773	28 636	115,59
Vörös és rozé összesen		hektoliter	51 196	36 876	72,03
		HUF/hektoliter	26 924	29 036	107,85
Földrajzi jelzés nélküli bor összesen		hektoliter	40 602	24 470	60,27
		HUF/hektoliter	47 648	57 149	119,94
Oltalom alatt álló földrajzi jelzéssel ellátott bor összesen		hektoliter	274472	263 634	96,05
		HUF/hektoliter	24 964	25 214	101,00
Földrajzi jelzés nélküli bor és oltalom alatt álló földrajzi jelzéssel ellátott bor összesen		hektoliter	315 073	288 104	91,44
		HUF/hektoliter	27 887	27 926	100,14

... = Adatvédelmi korlátok miatt nem közölhető adat.

Megjegyzés: Belföldön termelt borok.

Forrás: AKI PÁIR

11. táblázat: **Az oltalom alatt álló eredetmegjelöléssel ellátott BELFÖLDÖN értékesített borok mennyisége és feldolgozóinak értékesítési átlagára**

Megnevezés	Bortípus	Mértékegység	2022. január–július	2023. január–július	2023. január–július/ 2022. január–július (százalék)
Tokaji OEM	Fehér	hektoliter	5 736	4 422	77,10
		HUF/hektoliter	118 044	147 569	125,01
Egri OEM	Fehér	hektoliter	7 018	7 486	106,67
		HUF/hektoliter	50 305	61 494	122,24
	Vörös és rozé	hektoliter	16 789	14 405	85,80
		HUF/hektoliter	49 541	57 486	116,04
Mátrai OEM	Fehér	hektoliter
		HUF/hektoliter
	Vörös és rozé	hektoliter
		HUF/hektoliter
Villányi OEM	Fehér	hektoliter
		HUF/hektoliter
	Vörös és rozé	hektoliter	6 883
		HUF/hektoliter	113 225
Balatonboglári OEM	Fehér	hektoliter
		HUF/hektoliter
	Vörös és rozé	hektoliter
		HUF/hektoliter
Kunsági OEM	Fehér	hektoliter	...	5 098	...
		HUF/hektoliter	...	70 588	...
	Vörös és rozé	hektoliter	1084	4 290	395,77
		HUF/hektoliter	85 503	43 675	51,08
Egyéb OEM	Fehér	hektoliter	21 941	22 420	102,18
		HUF/hektoliter	37 111	42 353	114,13
	Vörös és rozé	hektoliter	13 857	23 660	170,75
		HUF/hektoliter	18 546	16 944	91,36

... = Adatvédelmi korlátok miatt nem közölhető adat.

Megjegyzés: Belföldön termelt borok. 2023. január–július időszakában a vörös és rozé Kunsági OEM-borok nagyobb része tartályos kiszerezésű volt.

Forrás: AKI PÁIR

12. táblázat: **Az oltalom alatt álló eredetmegjelöléssel ellátott KÜLFÖLDÖN értékesített borok mennyisége és feldolgozó értékesítési ára**

Megnevezés	Bortípus	Mértékegység	2022. január–július	2023. január–július	2023. január–július 2022. január–július (százalék)
Tokaji OEM	Fehér	hektoliter	15 263	13 580	88,97
		HUF/hektoliter	74 897	83 940	112,07
Egri OEM	Fehér	hektoliter	2 050	2 330	113,65
		HUF/hektoliter	63 487	72 757	114,60
	Vörös és rozé	hektoliter	3 967	2 926	73,74
		HUF/hektoliter	54 505	65 166	119,56
Mátrai OEM	Fehér	hektoliter
		HUF/hektoliter
	Vörös és rozé	hektoliter
		HUF/hektoliter
Villányi OEM	Fehér	hektoliter
		HUF/hektoliter
	Vörös és rozé	hektoliter
		HUF/hektoliter
Balatonboglári OEM	Fehér	hektoliter
		HUF/hektoliter
	Vörös és rozé	hektoliter
		HUF/hektoliter
Kunsági OEM	Fehér	hektoliter
		HUF/hektoliter
	Vörös és rozé	hektoliter	239	256	107,23
		HUF/hektoliter	28 278	38 118	134,80
Egyéb OEM	Fehér	hektoliter	60 938	56 968	93,49
		HUF/hektoliter	19 146	20 230	105,66
	Vörös és rozé	hektoliter	18 692	10 317	55,20
		HUF/hektoliter	20 887	24 561	117,59

... = Adatvédelmi korlátok miatt nem közölhető adat.

Megjegyzés: Belföldön termelt borok.

Forrás: AKI PÁIR

13. táblázat: Magyarország borkülkereskedelme mennyiségben kifejezve

Megnevezés		Export mennyisége			Import mennyisége		
		2022. I–V.	2023. I–V.	Változás	2022. I–V.	2023. I–V.	Változás
		ezer hl	ezer hl	százalék	ezer hl	ezer hl	százalék
Palackos	Fehér	108,75	84,45	77,65	14,82	11,91	80,36
	Vörös és rozé	31,34	22,98	73,31	11,53	6,92	60,04
	Összesen	140,10	107,42	76,68	26,36	18,84	71,46
Lédig	Fehér	275,86	263,67	95,58	0,24	0,42	176,60
	Vörös és rozé	42,77	35,25	82,41	0,06	0,27	468,57
	Összesen	318,63	298,91	93,81	0,29	0,69	232,68
Palackos és lédig kiszerezés összesen		458,73	406,34	88,58	26,65	19,52	73,25

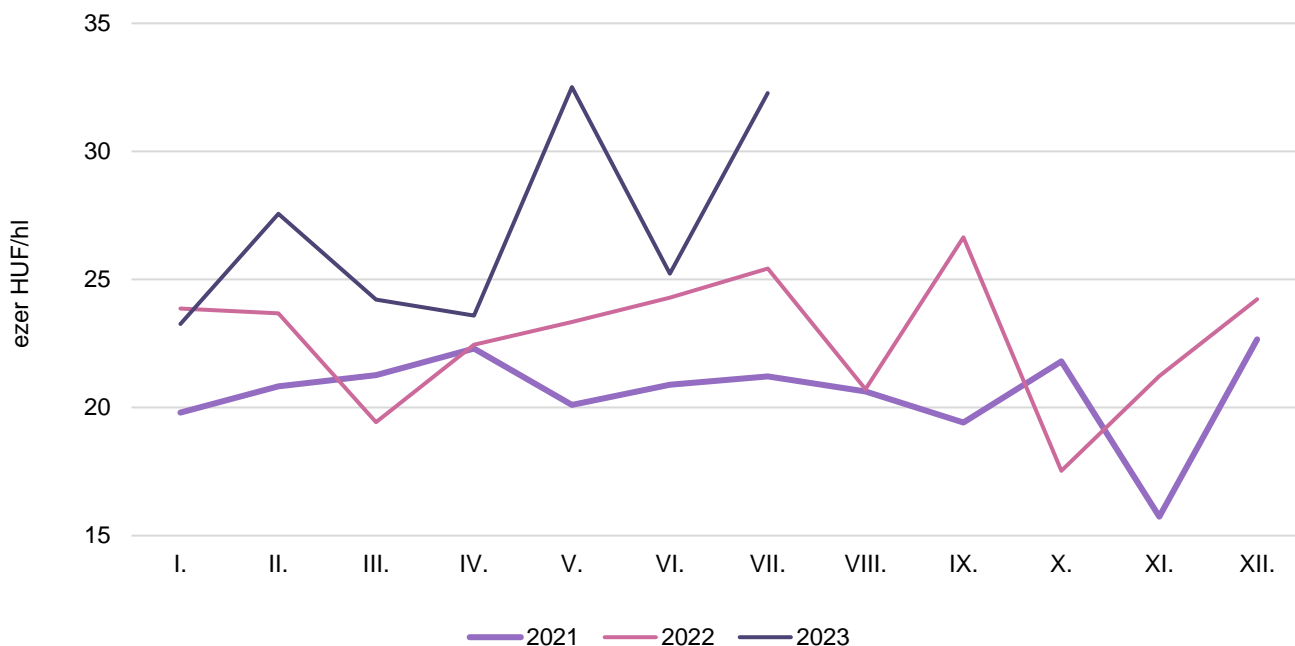
Forrás: KSH

14. táblázat: Magyarország borkülkereskedelme értékben kifejezve

Megnevezés		Export értéke			Import értéke		
		2022. I–V.	2023. I–V.	Változás	2022. I–V.	2023. I–V.	Változás
		milliárd HUF	milliárd HUF	százalék	milliárd HUF	milliárd HUF	százalék
Palackos	Fehér	7,47	6,88	92,15	0,62	0,65	104,27
	Vörös és rozé	1,62	1,49	91,76	0,99	0,85	85,32
	Összesen	9,09	8,37	92,08	1,61	1,49	92,60
Lédig	Fehér	6,38	6,35	99,51	0,05	0,08	182,18
	Vörös és rozé	1,10	0,93	84,53	0,01	0,02	206,56
	Összesen	7,48	7,28	97,32	0,05	0,10	185,68
Palackos és lédig kiszerezés összesen		16,57	15,65	94,44	1,67	1,59	95,61

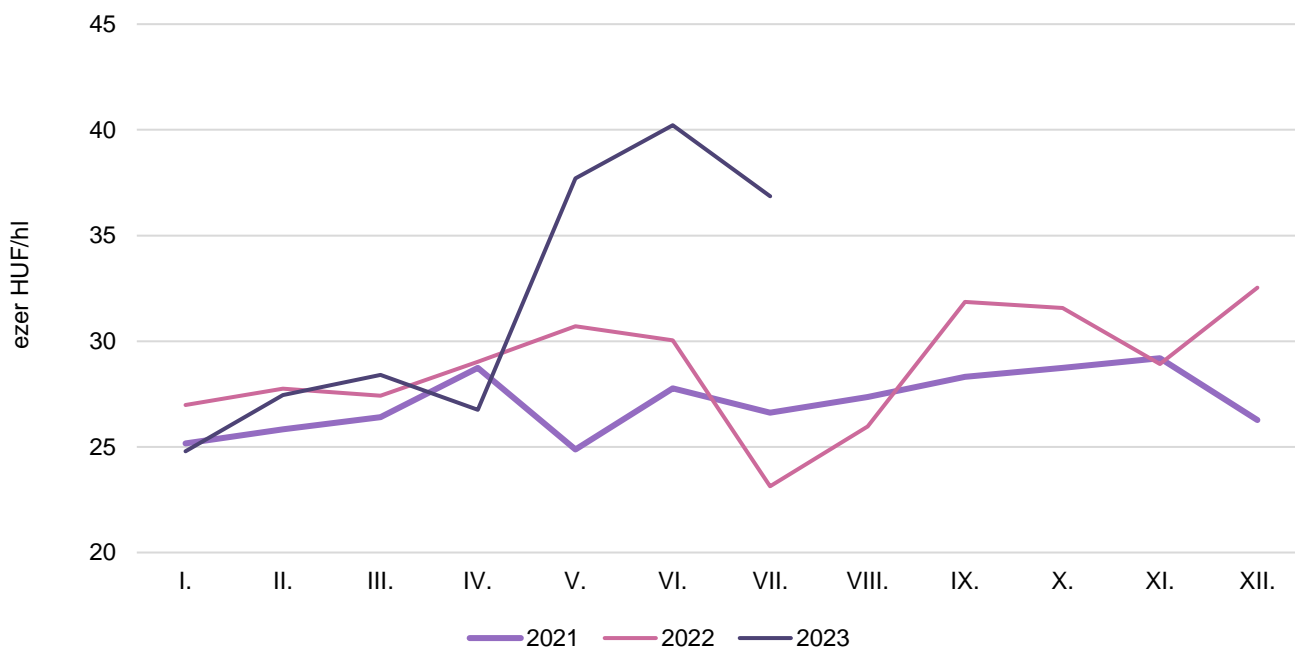
Forrás: KSH

8. ábra: **Az oltalom alatt álló földrajzi jelzéssel ellátott fehérborok feldolgozó értékesítési ára Magyarországon (2021–2023)**



Forrás: AKI PÁIR

9. ábra: **Az oltalom alatt álló földrajzi jelzéssel ellátott vörös- és rozéborok feldolgozó értékesítési ára Magyarországon (2021–2023)**



Forrás: AKI PÁIR

