



STATISZTIKAI JELENTÉSEK

MEZŐGAZDASÁGI GÉPEK FORGALMA

2023. I. fél év

MEZŐGAZDASÁGI GÉPEK FORGALMA
XXXIII. évfolyam • 3. szám • 2023
2023. szeptember 7.

Megjelenik negyedévente

Felelős szerkesztő
Demeter Edit

Szerző
Boldog Valéria
boldog.valeria@aki.gov.hu



1093 Budapest, Zsil utca 3–5.
Telefon: +36 1 217 1011
Fax: +36 1 217 8111
www.aki.gov.hu
aki@aki.gov.hu

A kiadvány az Agrárközgazdasági Intézet
által üzemeltetett Agrárstatisztikai Információs
Rendszer adatai alapján készül.



Friss adatokért kérjük látogasson el az
[ASIR lekérdezhető adatok felületre.](#)

ISSN 1418 2130

A kiadványokkal kapcsolatban részletes
felvilágosítást ad:
Publikációs Csoport – publikacio@aki.gov.hu

Tartalomjegyzék

| | |
|--|---|
| Összefoglaló | 3 |
| Summary | 3 |
| Mezőgazdasági gépértékesítés | 4 |
| Információ az adatgyűjtésről | 4 |
| A mezőgazdasági gépértékesítés alakulása | 4 |
| Táblázatok | 9 |



Összefoglaló

A magyar gazdálkodók egyre nyitottabbak a technológiai fejlesztésekre és a korszerű technikai eszközök alkalmazására. Az egyéni gazdaságok és a társas vállalkozások 174,9 milliárd forint értékben vásároltak új mezőgazdasági gépeket és eszközöket a 2023. január–júniusi időszakban, ami 6 százalékkal haladta meg az egy évvel korábbi eladásokat. Ugyanebben az időszakban alkatrészekre 43,6 milliárd forintot fordítottak, ami 2 százalékos növekedés a bázisidőszakhoz képest.

A gépiacon belül az erőgépek a meghatározók 63 százalékos részesedéssel, míg a munkagépek és egyéb gépek a forgalmazás 37 százalékát tették ki. A teljes értékesítésen belül a traktorok 32, a gabonakombájnok 20 százalékos arányt képviseltek.

Summary

Hungarian farmers are becoming more and more open to technological developments and the use of modern technical equipment. Individual farms and corporate enterprises purchased new agricultural machinery for HUF 174,9 billion in in the first half of 2023, was 6 per cent more than in the previous year. HUF 43,6 billion was spent on spare parts in the same period which was 2 per cent increase compared to the base period.

Within the machinery market, self-propelled agricultural machinery continued to dominate with a 63 per cent share, while other machinery accounted for 37 per cent of sales. Within total sales, tractors accounted for 32 per cent and harvesters for 20 per cent.

Mezőgazdasági gépértékesítés

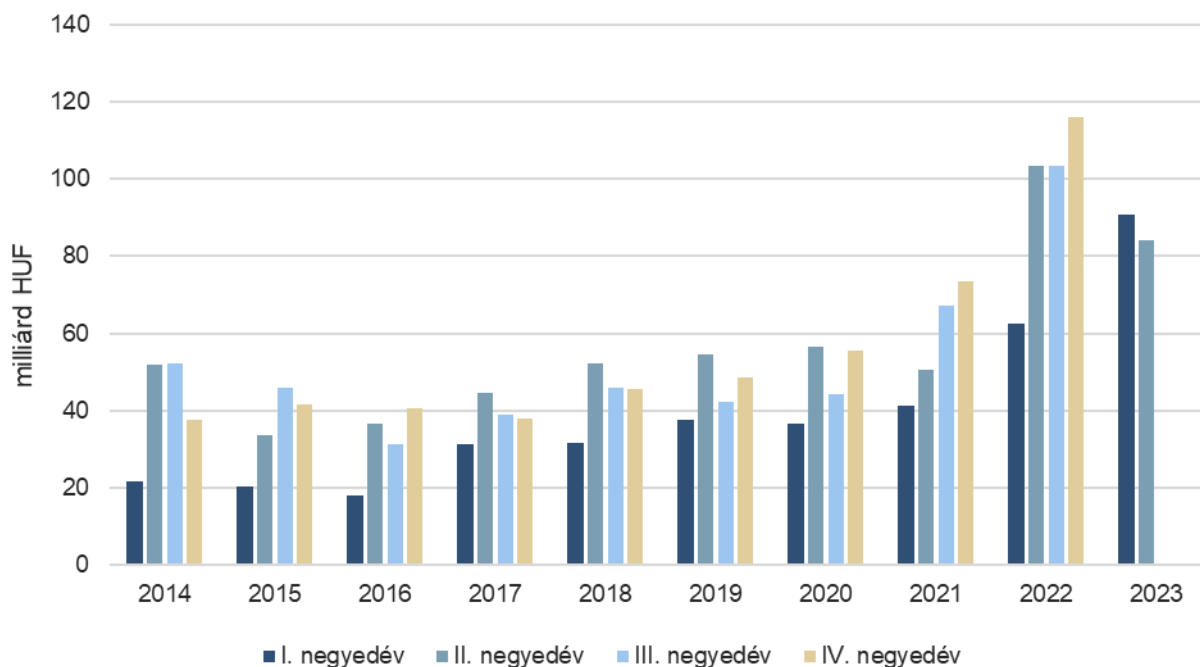
Információ az adatgyűjtésről

A statisztikai jelentés a Mezőgazdasági gépek forgalma című, 1270-es nyilvántartási számú Országos Statisztikai Adatfelvételi Program (OSAP) keretében végzett adatgyűjtés alapján készült. Az adatgyűjtés a statisztikai törvény felhatalmazása alapján kiadott kormányrendelet előírásai szerint történik, figyelemmel a 138/2004/EK rendeletre. Az adatszolgáltatás a mezőgazdasági gépeket forgalmazó vállalkozások számára kötelező. Az adatgyűjtés teljes körű, és a közvetlenül mezőgazdasági termelők részére értékesített mezőgazdasági gépek mennyiségéről és értékéről nyújt információt. A statisztikai felmérés 170 mezőgép-forgalmazó és -gyártó eladási jelentése alapján készült 2023-ban.

A mezőgazdasági gépértékesítés alakulása

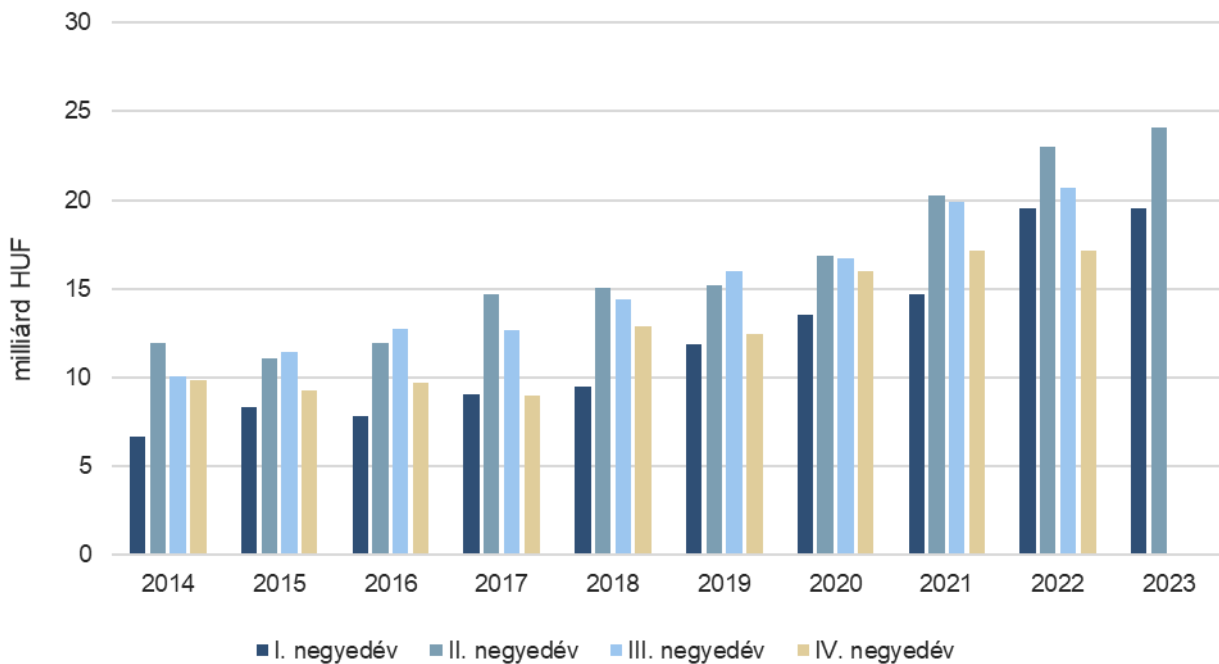
Az egyéni gazdaságok és a társas vállalkozások 174,9 milliárd forint értékben vásároltak új mezőgazdasági gépeket és eszközöket a 2023. január–júniusi időszakban, ez 6 százalékkal haladta meg az egy évvel korábbi forgalmat. Ugyanebben az időszakban alkatrészekre 43,6 milliárd forintot fordítottak, ami 2 százalékos növekedés a bázisidőszakhoz képest (1. és 2. ábra).

1. ábra: **A forgalmazó szervezetek mezőgazdasági gépértékesítése mezőgazdasági végfelhasználóknak 2014–2023 között**



Forrás: AKI ASIR

2. ábra: **A forgalmazó szervezetek alkatrész-értékesítése mezőgazdasági végfelhasználóknak 2014–2023 között**



Forrás: AKI ASIR

A vizsgált időszakban a végfelhasználóknak történő mezőgazdasági gép- és eszközértékesítések 77 százalékát tíz forgalmazó szervezet bonyolította le, közülük a három legnagyobb gépkereskedő kezében összpontosult az összes magyarországi mezőgépeladás 61 százaléka. 2023 első hat hónapjában az első tíz cég és a három legnagyobb vállalkozás részesedése egyaránt 10-10 százalékponttal nőtt az egy évvel korábbihoz képest. Ezek a kiterjedt országos hálózattal rendelkező nagyforgalmazók az alkatrészek esetében ennél még nagyobb arányban vesznek részt a piaci igények kielégítésében.

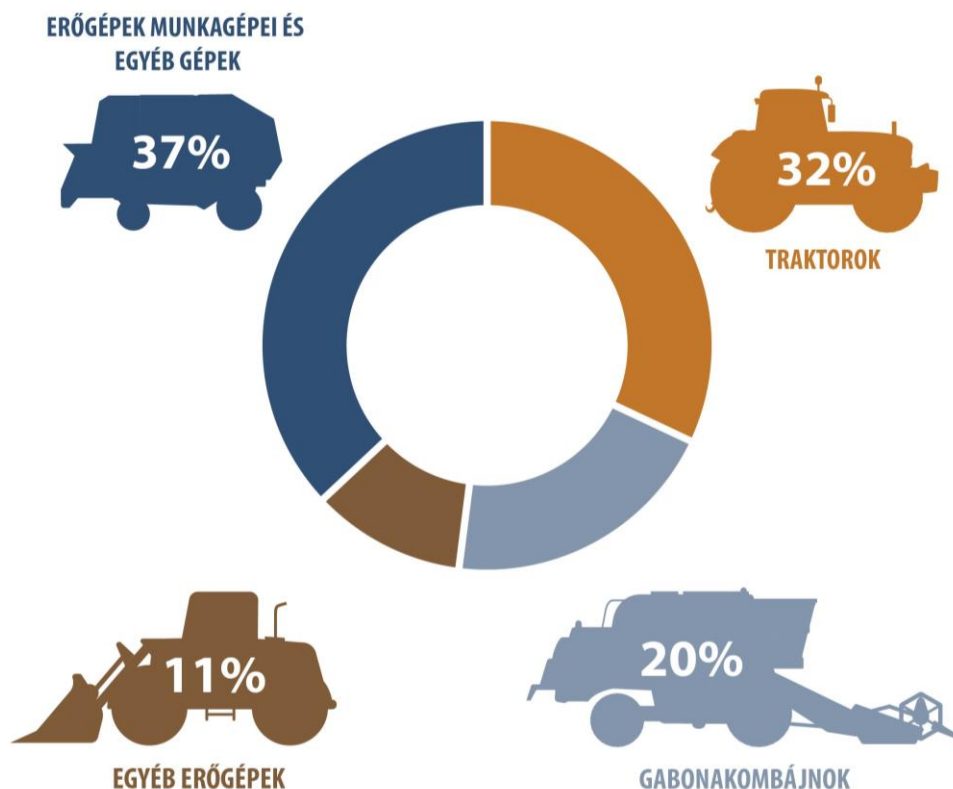
A mezőgazdasági termelők az erőgépek beszerzésére a mezőgazdasági gépberuházásaik összértékének 63 százalékát fordították 2023 első félévében. A teljes értékesítésen belül a vezérgépek közül a traktorok 32, a gabonakombájnok pedig 20 százalékos részarányt képviseltek (3. ábra).

1. táblázat: **Főbb mezőgazdasági erő- és munkagépek értékesítése 2022–2023 között**

| Megnevezés | Értékesítés mezőgazdasági végfelhasználóknak ^{a)} | | | | | |
|---------------------------------------|--|-----------|-----------------|-----------|-------------------|-------|
| | 2022. I. fél év | | 2023. I. fél év | | 2023. I./2022. I. | |
| | darab | millió Ft | darab | millió Ft | százalék | |
| Kerekes traktorok összesen | 1950 | 56 215,8 | 1 355 | 55 015,5 | 69,5 | 97,9 |
| Gabonakombájnok összesen | 220 | 26 757,4 | 256 | 34 217,9 | 116,4 | 127,9 |
| Önjáró rakodók összesen | 338 | 9 779,1 | 242 | 8 092,1 | 71,6 | 82,7 |
| Teleszkópgémes rakodók | 262 | 8 726,2 | 176 | 7 088,0 | 67,2 | 81,2 |
| Talajművelő gépek összesen | 2 786 | 13 094,4 | 2 030 | 12 194,2 | 72,9 | 93,1 |
| Szárzúzó, rézsúkaszák | 508 | 1 187,8 | 425 | 821,6 | 83,7 | 69,2 |
| Talajlazítók | 183 | 586,3 | 97 | 353,4 | 53,0 | 60,3 |
| Ekék | 164 | 943,4 | 125 | 572,9 | 76,2 | 60,7 |
| Talajmarók | 141 | 172,3 | 153 | 135,7 | 108,5 | 78,8 |
| Tárcsás talajművelők | 343 | 2 361,9 | 215 | 2 393,0 | 62,7 | 101,3 |
| Magágykészítők | 381 | 2 882,1 | 251 | 2 250,4 | 65,9 | 78,1 |
| Hengerek | 192 | 918,2 | 124 | 587,4 | 64,6 | 64,0 |
| Szántóföldi kultivátorok | 138 | 1 066,7 | 128 | 1 221,3 | 92,8 | 114,5 |
| Vető- és ültetőgépek összesen | 656 | 10 056,8 | 561 | 14 023,8 | 85,5 | 139,4 |
| Hagyományos sorvető gépek | 79 | 892,9 | 65 | 635,9 | 82,3 | 71,2 |
| Szemenkénti vetőgépek | 436 | 7 270,0 | 332 | 9 150,5 | 76,1 | 125,9 |
| Tápanyag-visszapótlási gépek összesen | 633 | 3 192 | 594 | 3 913,3 | 93,8 | 122,6 |
| Szilárdműtrágya-szórók | 536 | 2 029,4 | 499 | 2 903,8 | 93,1 | 143,1 |
| Növényvédő és -ápoló gépek összesen | 848 | 10 565,1 | 706 | 17 585,1 | 83,3 | 166,4 |
| Szántóföldi permetezőgépek | 575 | 4 314,2 | 461 | 6 502,9 | 80,2 | 150,7 |
| Önjáró szántóföldi permetezőgépek | 50 | 5 468,4 | 88 | 10 199,0 | 176,0 | 186,5 |
| Betakarítógép-adapterek összesen | 70 | 1 126,2 | 84 | 1 489,3 | 120,0 | 132,2 |
| Kukoricabetakarító adapterek | 28 | 505,7 | 28 | 576,3 | 100,0 | 114,0 |
| Szálaskarmány-betakarítók összesen | 1 012 | 4 033,5 | 919 | 3 898,5 | 90,8 | 96,7 |
| Fűkaszák | 542 | 2 084,6 | 509 | 2 136,2 | 93,9 | 102,5 |
| Rendkezelők, rendképzők, rendterítők | 414 | 1 764,3 | 351 | 1 468,6 | 84,8 | 83,2 |
| Szállító járművek összesen | 959 | 6 062,8 | 630 | 4 766,3 | 65,7 | 78,6 |
| Pótkocsik | 598 | 3 586,4 | 407 | 2 674,1 | 68,1 | 74,6 |

^{a)} Használtgép-értékesítés, viszonteladás és külföldi – európai uniós és EU-n kívüli – eladás nélkül.
Forrás: AKI ASIR

3. ábra: **A mezőgazdasági végfelhasználóknak értékesített erő- és munkagépek megoszlása (értékben) 2023. I. fél évben**



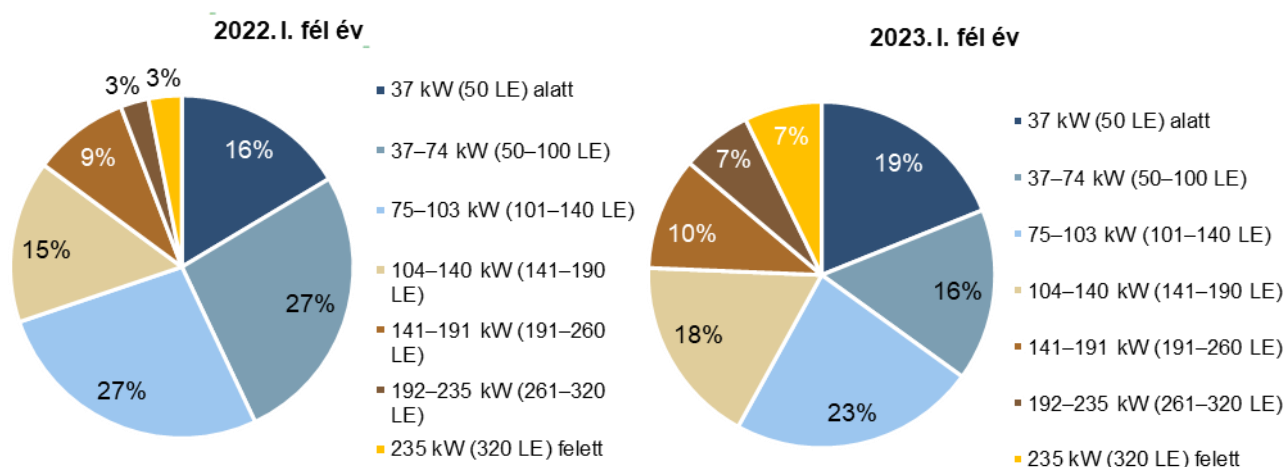
Forrás: AKI ASIR

A mezőgéppiac legfontosabb szegmense a traktor, amelyből bőséges a hazai választék. Az ismert nyugati, kelet-közép-európai, illetve távol-keleti márkákból a 2023. január–júniusi időszakban a bázisidőszaknál 595-tel kevesebb, azaz 1355 új kerekes traktor frissítette a gépparkot 55 milliárd forint értékben. Közöttük a legnagyobb részarányt az 50 LE alatti, valamint a 101–140 LE-s kategória képviselte 19, illetve 23 százalékkal (4. ábra). A kis és közepes teljesítményű traktorok forgalma jelentősen visszaesett, a 260 LE fölötti traktorok értékesített mennyisége ugyanakkor, több mint 60 százalékkal nőtt. 2023 első hat hónapjában – a Datahouse Kft. első forgalomba helyezési kimutatása alapján – a márkák versenyében az éllovas a John Deere, a második legnépszerűbb márka a CLAAS volt, és a 3. helyre került a New Holland. A dobogósok után a Solis, nyomában pedig a Fendt következik. Az élcsoportot a Case IH, a Massey Ferguson és a Deutz-Fahr követi.

Az önjáró rakodók értékesítése 28 százalékkal maradt el 2023 első hat hónapjában a bázisidőszak eladásaitól, ami 242 rakodógép eladását jelentette. Ezen belül továbbra is a teleszkópgémes rakodók iránt mutatkozott jelentősebb igény, az értékesített 176-ból 111-et a 7–9 méteres rakodási magasságú változatokból adtak el a kereskedők. A törzscsuklós homlokrakodókból a bázisidőszak szintjén maradt, a csúszókormányos kiskrakodókból 26 százalékkal csökkent az értékesítés. A traktorra szerelhető homlokrakodókból a bázisidőszakban eladott 371-gyel szemben 252 talált gazdára idén júniusig, amelyek több mint fele volt hazai gyártású.

2023. január–júniusi időszakban a gabonakombájn-piac jelentősen bővült, 256 új arató-cséplő gép került a gazdaságokba 34,2 milliárd forint értékben, míg 2022 ugyanezen időszakában 220-at értékesítettek 26,8 milliárd forint értékben. A kombájnokhoz kétszer annyi napraforgó-betakarító adapter (30) talált vevőre idén júniusig. Kukoricabetakarító adapterekből az előző időszak szintjén maradt a kereslet, 28-at értékesítettek 576 millió forint értékben.

4. ábra: **A mezőgazdasági végfelhasználóknak értékesített kerek traktorok teljesítmény szerinti megoszlása 2022 és 2023 első félévében**



Forrás: AKI ASIR

A mezőgazdasági munkagéppiacon a kereslet visszaesett a vizsgált időszakban. Legnagyobb darabszámban (2030) a különböző talajművelő gépekre volt igény, melyekből 27 százalékkal csökkent az értékesítés 2023. I. félévben az egy évvel korábbi eladásokhoz viszonyítva. A talajművelő gépeken belül a szárzúzókból, a sorközművelő kultivátorokból, a magágykészítőkől és tárcsás talajművelőkből vásárolták a legtöbbet a gazdálkodók. A szárzúzókból 14, a sorközművelő kultivátorokból 22, a magágykészítőkől és a tárcsás talajművelőkből 34, illetve 37 százalékkal csökkent a kereslet. A felmérés szerint az értékesített talajművelő gépek egyharmada volt hazai gyártású termék, köztük a legnagyobb részarány a sorközművelő kultivátoroknál figyelhető meg, ezen gépek fele volt magyar gyártmány. A szárzúzók összesen 425, a sorközművelő kultivátorok 311, a tárcsás talajművelők 215, a magágykészítők 251 darabot tettek ki az idei első félévben.

A gyümölcs- és szőlőápolás gépei iránt jelentősen csökkent a kereslet. Ebben a gépcsoportban a kertészeti soralj- és tőközművelők voltak a legkeresettebbek. Tápanyag-kijuttató gépekből (594 darab) 6, vetőgépekből (561 darab) 4 százalékkal maradt el az értékesítés az egy évvel korábbtól. Előbbiből a legnagyobb részt a szilárdműtrágya-szórók (499 darab) képviselik. A vetőgépek közül a szemenkénti vetőgépekből értékesítették a legtöbbet (332 darab), ami 24 százalékkal maradt el a 2022. I. félévi forgalomtól. A növényvédő gépek iránti kereslet 17 százalékkal csökkent. A piacra került 706 növényvédő gépből 461 függesztett, illetve vontatott, míg 88 önjáró szántóföldi permetezőgép, 113 pedig ültetvénypermetező volt. A szálastakarmány-betakarítók értékesítése 9 százalékkal csökkent, ezen belül a rendezelők eladása 15, a fűkaszák forgalma pedig 6 százalékkal mérséklődött. A bálázógépekből 21 százalékkal értékesítettek kevesebbet, összesen 271-re volt vevő. Mellettük 59 új bálacsomagoló gépet adtak el, 5 százalékkal többet, mint egy évvel korábban.

Az öntözőgépek forgalma jelentősen elmaradt a 2022. I. félévi eladásoktól, a 2023. január-júniusi időszakban 3,3 milliárd forintért értékesítettek lineáris, körforgó rendszerű, csévéldobos és csepegtető öntözőberendezéseket, míg egy évvel korábban 4,9 milliárd forint értékben. A mezőgazdasági célú szállítójárművek eladása 34 százalékkal csökkent, pótkocsikból 32 százalékkal értékesítettek kevesebbet, összesen 407 darabot adtak el az egy évvel korábbi 598-cal szemben.

Táblázatok

2. táblázat: **Mezőgazdasági gépértékesítés alakulása 2023. I. fél évben**

| Megnevezés | Értékesítés mezőgazdasági végfelhasználóknak ^{a)} | | |
|--|--|---------------------|--|
| | mennyiség | | értékesítés össze- sen eladási áron (ÁFA nélkül) |
| | összesen | ebből hazai gyártás | |
| | darab | | millió Ft |
| Alkatrész-értékesítés összesen | – | | 43 582,1 |
| Mezőgazdasági gépértékesítés összesen | – | | 174 912,5 |
| Kerekes traktorok összesen | 1 355 | | 55 015,5 |
| 37 kW (50 LE) alatt | 256 | | 1 339,5 |
| 37–74 kW (50–100 LE) | 218 | | 3 881,0 |
| 75–103 kW (101–140 LE) | 312 | | 10 211,8 |
| 104–140 kW (141–190 LE) | 239 | | 12 146,1 |
| 141–191 kW (191–260 LE) | 143 | | 9 490,3 |
| 192–235 kW (261–320 LE) | 89 | | 7 446,2 |
| 235 kW (320 LE) felett | 98 | | 10 500,7 |
| Gumihevederes járószerkezetű traktorok | b) | | b) |
| Lánctalpas járószerkezetű traktorok | – | | – |
| Gabonakombájnok összesen | 256 | | 34 217,9 |
| 5 ládás | 17 | | 1 906,4 |
| 6 ládás | 152 | | 18 760,1 |
| rotoros | 87 | | 13 551,4 |
| Önjáró betakarítók összesen | 11 | | 1 180,2 |
| Járvaszecskezők | b) | | b) |
| Önjáró kaszáló, rendre vágó gépek | – | | – |
| Cukorrépa-betakarítók | – | | – |
| Kukoricacső-törő, -fosztó kombájnok | b) | | b) |
| Zöldség- és dohánybetakarítók | – | | – |
| Gyümölcsbetakarítók | 4 | | 102 |
| Szőlőbetakarítók | b) | | b) |
| Egyéb betakarítók | – | | – |
| Betakarítógép-adapterek összesen | 84 | b) | 1489,3 |
| Kukoricabetakarító adapterek | 28 | | 576,3 |
| 6 soros | 15 | | – |
| 8 soros | b) | | – |
| 12 soros | b) | | – |
| Napraforgó-betakarító adapterek | 30 | | – |
| 6 soros | 15 | | 359,6 |
| 8 soros | 10 | | – |
| 12 soros | 5 | | – |
| Sorfüggetlen adapter | 25 | | 535,1 |
| Repcetoldat | b) | | b) |
| Szójabetakarító adapterek | b) | | b) |
| Bálázók összesen | 271 | b) | 3910 |
| Szögletes kisbálázók | 5 | | 28 |

| Megnevezés | Értékesítés mezőgazdasági végfelhasználóknak ^{a)} | | |
|---|--|---------------------|--|
| | mennyiség | | értékesítés össze- sen eladási áron (ÁFA nélkül) |
| | összesen | ebből hazai gyártás | |
| | darab | | millió Ft |
| Szögletes nagybálázók | 11 | | 720,3 |
| Hengeres bálázók, állandó kamrás körbálázó | 165 | | 1 562,1 |
| Hengeres bálázók, változó kamrás körbálázó | 90 | | 1 599,7 |
| Szálastakarmány-betakarítók összesen | 919 | 30 | 3 898,5 |
| Függesztett fűkaszák | 382 | | 1 228,2 |
| dobos | 105 | | – |
| tárcsás | 277 | | – |
| Vontatott fűkaszák | 33 | | 143,2 |
| dobos | 20 | | – |
| tárcsás | 13 | | – |
| Frontkasza | 79 | | 453,6 |
| Front + hátsó kombináció (butterfly) | 15 | | 311,2 |
| Rendkezelők, rendképzők | 269 | | 1 163,5 |
| 1 rotoros | 56 | | – |
| 2 rotoros | 118 | | – |
| 4 rotoros | 6 | | – |
| csillagkerekes | 89 | | – |
| Rendkezelők, rendterítők | 82 | | 305,1 |
| 6 méterig | 43 | | – |
| 6 m és felette | 39 | | – |
| Rendfelszedő kocsik | – | | – |
| Bálacsomagolók | 59 | | 293,6 |
| Rakodók összesen | 512 | 137 | 8 720,9 |
| Teleszkópos rakodók | 176 | | 7 088 |
| 7 m alatt | 48 | | – |
| 7–9 m | 111 | | – |
| 9 m felett | 17 | | – |
| Törzscsuklós homlokrakodók | 38 | | 488,8 |
| 2,5 tonna alatt | 26 | | – |
| 2,5 tonna és felette | 12 | | – |
| Csúszókormányos rakodók | 28 | | 515,3 |
| Traktorra szerelhető homlokrakodók | 252 | 137 | 594 |
| Vontatott és rászertelt egyéb rakodógépek | 18 | | 34,8 |
| Egyéb önjáró mezőgazdasági gépek | 10 | | 159,1 |
| Vontatott betakarítógépek összesen | 44 | | 436,8 |
| Kukoricacső-törő, -fosztók | – | | – |
| Szecs-kázók | b) | | b) |
| Cukorrépa-betakarítók | – | | – |
| Zöldség- és dohánybetakarítók | b) | | b) |
| Szőlőbetakarítók | b) | | b) |
| Gyümölcsrázó gépek | 12 | | 214,5 |
| vontatott | b) | | – |
| függesztett | b) | | – |
| front függesztésű | – | | – |

| Megnevezés | Értékesítés mezőgazdasági végfelhasználóknak ^{a)} | | |
|---|--|---------------------|--|
| | mennyiség | | értékesítés össze- sen eladási áron (ÁFA nélkül) |
| | összesen | ebből hazai gyártás | |
| | darab | | millió Ft |
| Egyéb vontatott betakarítók | 9 | | 56,6 |
| Talajművelő gépek összesen (motoros kerti kisgépek nélkül) | 2 030 | 673 | 12 194,2 |
| Szárzúzó, rézsűkaszák | 425 | | 821,6 |
| vízszintes tengelyű | 363 | | - |
| függőleges tengelyű | 62 | | - |
| Talajlazítók | 97 | | 353,4 |
| 3–5 késes | 68 | | - |
| 7–9 késes | 29 | | - |
| 11–13 késes | - | | - |
| Ágyekék | 28 | | 12,6 |
| Váltvaforgató ekék | 97 | | 560,3 |
| függesztett 4 fejes és alatta | 62 | | - |
| függesztett 5 fejes és felette | 21 | | - |
| félig függesztett 5–7 fejes | 5 | | - |
| félig függesztett 7 fejtől | 9 | | - |
| Talajmarók | 153 | | 135,7 |
| Ásógépek | 5 | | 15,3 |
| Ágyáskészítők | 5 | | 12,8 |
| Forgóboronák, lengőboronák | 10 | | 117,1 |
| Tárcsás talajművelők, nehéz tárcsák | 42 | | 184,1 |
| X tárcsa | b) | | - |
| V tárcsa | b) | | - |
| Tárcsás talajművelők, rövid tárcsák | 160 | | 2 110,1 |
| 5 m alatt | 70 | | - |
| 5–7 m | 65 | | - |
| 7 m felett | 25 | | - |
| Tárcsás talajművelők, ásóboronák | 13 | | 98,8 |
| Magágykészítők, kombinátorok | 186 | | 1 386,9 |
| 5 m alatt | 53 | | - |
| 5–7 m | 100 | | - |
| 7 m felett | 33 | | - |
| Magágykészítők, kompaktorok | 65 | | 863,5 |
| 6 méterig | 31 | | - |
| 6 m és felette | 34 | | - |
| Hengerek | 124 | | 587,4 |
| Rögtörő henger 6,5 méterig | 64 | | - |
| Rögtörő henger 6,5 m és felette | 17 | | - |
| Késes aprítóhenger | 43 | | - |
| Szántóföldi kultivátorok | 128 | | 1 221,3 |
| 3 m alatt | 72 | | - |
| 3–6 m | 49 | | - |
| 6 m felett | 7 | | - |

| Megnevezés | Értékesítés mezőgazdasági végfelhasználóknak ^{a)} | | |
|--|--|---------------------|--|
| | mennyiség | | értékesítés össze- sen eladási áron (ÁFA nélkül) |
| | összesen | ebből hazai gyártás | |
| | darab | | millió Ft |
| Tárcsás kultivátor (tárcsa-kapa kombináció) | 36 | | 718,3 |
| 4 méterig | 16 | | - |
| 4 méter és felette | 20 | | - |
| Sávós talajművelők | 7 | | 51,5 |
| 4–6 sor | b) | | - |
| 8–12 sor | b) | | - |
| Ültetvénykultivátorok | b) | | b) |
| Sorközművelő kultivátorok | 311 | | 2 454,9 |
| 4, 6, 8 soros | 289 | | - |
| 12 és 18 soros | 22 | | - |
| Kertészeti lazítók | b) | | b) |
| Fóliafektetők | b) | | b) |
| Egyéb talajművelő gépek | 131 | | 473,9 |
| Motoros kertművelő kisgépek | 62 | b) | 29,5 |
| Gyümölcs- és szőlőápolás gépei | 188 | 52 | 534 |
| Törzstisztítók | 12 | | 19 |
| Metszők, előmetszők | 7 | | 19,6 |
| Levelezők | - | | - |
| Hajtásbefűzők | - | | - |
| Csonkázók | 11 | | 42,1 |
| Sorkaszák | 11 | | 23,1 |
| Szőlőfeldolgozás gépei | 23 | | 146,6 |
| Kertészeti soralj- és tőközművelők | 86 | | 177,3 |
| Ültetvény szár- és venyigezűzők | 38 | | 106,3 |
| Vető- és ültetőgépek összesen | 561 | | 14 023,8 |
| Hagyományos sorvető gépek (mechanikus gabonavető gépek) | 57 | | 546,5 |
| 3 méterig | 21 | | - |
| 3 m és felette | 36 | | - |
| Hagyományos sorvető gépek (pneumatikus gabonavető gépek) | 8 | | 89,4 |
| Szóló gabonavető gépek | 56 | | 1 761,3 |
| függesztett 3–4 m | 26 | | - |
| félíg függesztett/vontatott | 30 | | - |
| Magágy-előkészítő vetőgépek | 55 | | 2 370,7 |
| 6 méterig | 35 | | - |
| 6 m és felette | 20 | | - |
| Szemenkénti vetőgépek | 332 | | 9 150,5 |
| függesztett 6, 8, 12 soros | 212 | | - |
| vontatott 6, 8, 12 soros | b) | | - |
| 12 sor felett | b) | | - |
| Cukorrépvető gépek | - | | - |

| Megnevezés | Értékesítés mezőgazdasági végfelhasználóknak ^{a)} | | |
|---|--|---------------------|--|
| | mennyiség | | értékesítés össze- sen eladási áron (ÁFA nélkül) |
| | összesen | ebből hazai gyártás | |
| | darab | | millió Ft |
| Zöldség- és aprómagvető gépek | 9 | | 48,1 |
| Egyéb vetőgépek | 4 | | 5,8 |
| Palántázógépek | 5 | | 13,4 |
| 2–3 soros | 5 | | – |
| 4 soros és felette | – | | – |
| Ültetőgépek | 35 | | 38,1 |
| Tápanyag-visszapótlási gépek összesen | 594 | 49 | 3 913,3 |
| Függesztett szilárdműtrágya-szóró gépek | 483 | | 2 430,2 |
| 1500 literig | 252 | | – |
| 1500 liter és felette | 231 | | – |
| Vontatott szilárdműtrágya-szóró gépek | 16 | | 473,6 |
| Folyékony műtrágya kijuttatók | 46 | | 152,5 |
| Önjáró gépek felépítményei | b) | | b) |
| Hígrágya-kijuttatók | b) | | b) |
| 10 m ³ alatt | b) | | – |
| 10 m ³ -től | b) | | – |
| Szervestrágya-szórók | 35 | | 573,9 |
| 10 t össztömeg alatt | 5 | | – |
| 10 t össztömegtől | 27 | | – |
| 20 t össztömeg felett | b) | | – |
| Szervestrágya-szóró felépítmény | b) | | – |
| Növényvédő és -ápoló gépek összesen | 706 | 150 | 17 585,1 |
| Függesztett szántóföldi permetezőgépek | 191 | | 583,7 |
| Vontatott szántóföldi permetezőgépek | 270 | | 5 919,2 |
| 2500 liter alatt | 19 | | – |
| 2500–4500 literes | 240 | | – |
| 4500 liter felett | 11 | | – |
| Önjáró (hidas) szántóföldi permetezőgépek | 88 | | 10 199 |
| 3000 literig | – | | – |
| 3000 liter és felette | 88 | | – |
| Ültetvénypermetezők | 113 | | 630,3 |
| függesztett | 41 | | – |
| vontatott | 72 | | – |
| Egyéb gépek | 44 | | 252,7 |
| Szállító járművek összesen | 630 | 220 | 4 766,3 |
| Pótkocsik | 407 | | 2 674,1 |
| 10 tonna össztömeg alatt | 200 | | – |
| 10–23 tonna össztömegig | 180 | | – |
| 23 tonna össztömeg felett | 27 | | – |
| Átrakókocsi | b) | | b) |
| Tartálykocsik (szippantós, szivattyús stb.) | 77 | | 888 |
| 10 m ³ alatt | 38 | | – |
| 10–20 m ³ | b) | | – |
| 20 m ³ felett | b) | | – |

| Megnevezés | Értékesítés mezőgazdasági végfelhasználóknak ^{a)} | | |
|---|--|---------------------|--|
| | mennyiség | | értékesítés össze- sen eladási áron (ÁFA nélkül) |
| | összesen | ebből hazai gyártás | |
| | darab | | millió Ft |
| Bálaszállító kocsik | 96 | | 653,9 |
| Egyéb mezőgazdasági szállító járművek | b) | | b) |
| Öntözőgépek | – | | 3 267,1 |
| Csévélős öntözőberendezések | 128 | | 1 007,3 |
| Lineár öntözőberendezések (hosszmegeadás méterben) | 7 484 | | 625 |
| Körforgó rendszerű (hosszmegeadás méterben) | 6 772 | | 762,5 |
| Szivattyúaggregátok | b) | | b) |
| Csepegtető, mikroöntöző (öntözött terület hektárban) | b) | | b) |
| Egyéb öntözőberendezések, részegységek | – | | 178,9 |
| Terményszárítók | 23 | b) | 1 063,4 |
| Szemestermény-szárítók (stabil tornyok) | 15 | | 876,5 |
| Mobil szemestermény-szárítók | 8 | | 186,9 |
| Egyéb terményszárító berendezések | – | | – |
| Horizontális tárolók, silótornyok | 22 | b) | 699,5 |
| Terményszárítók, tárolók kiszolgáló berendezései összesen | 256 | | 2 470,4 |
| Gabonatisztítók | 52 | 19 | 873 |
| Takarmány-előkészítő és -feldolgozó gépek összesen | 47 | | 240,5 |
| Takarmányozási gépek összesen | 30 | | 758,7 |
| Vontatott takarmánykeverő, -kiosztó kocsik | b) | | b) |
| Önjáró takarmánykeverő, -kiosztók | b) | | b) |
| Bálabontó, -aprítók | 15 | | 122,1 |
| Szarvasmarhatartás gépei összesen | b) | | b) |
| Sertéstartás gépei összesen | b) | | b) |
| Baromfitartás gépei összesen | b) | | b) |
| Egyéb mezőgazdasági gépek | 691 | | 2 342,1 |

^{a)} Használtgép-értékesítés, viszonteladás és külföldi – európai uniós és EU-n kívüli – eladás nélkül.

^{b)} Az adatvédelmi előírások értelmében nem közölhető.

– Nincsd adat.

Forrás: AKI ASIR

3. táblázat: **A forgalmazó szervezetek mezőgazdasági gépértékesítése mezőgazdasági végfelhasználóknak 2008–2023 között**

millió HUF

| Mezőgazdasági gépek értékesítése | | | | | |
|----------------------------------|-------------|--------------|---------------|--------------|---------|
| | I. negyedév | II. negyedév | III. negyedév | IV. negyedév | Éves |
| 2008 | 22 466 | 36 522 | 33 358 | 21 025 | 113 371 |
| 2009 | 15 745 | 30 469 | 36 183 | 53 910 | 136 307 |
| 2010 | 6 190 | 11 832 | 12 344 | 12 496 | 42 862 |
| 2011 | 12 728 | 19 160 | 19 158 | 27 499 | 78 545 |
| 2012 | 18 042 | 25 113 | 24 917 | 25 800 | 93 872 |
| 2013 | 17 313 | 29 352 | 32 682 | 25 420 | 104 767 |
| 2014 | 21 776 | 52 073 | 52 116 | 37 732 | 163 697 |
| 2015 | 20 442 | 33 772 | 45 949 | 41 574 | 141 737 |
| 2016 | 17 961 | 36 657 | 31 468 | 40 518 | 126 604 |
| 2017 | 31 424 | 44 646 | 38 540 | 37 912 | 152 522 |
| 2018 | 31 660 | 51 724 | 45 758 | 45 394 | 174 536 |
| 2019 | 37 361 | 54 463 | 42 229 | 48 589 | 182 642 |
| 2020 | 36 495 | 56 512 | 44 222 | 55 560 | 192 789 |
| 2021 | 41 413 | 50 599 | 67 125 | 73 424 | 232 561 |
| 2022 | 62 421 | 103 253 | 103 339 | 115 938 | 384 950 |
| 2023 | 90 767 | 84 146 | | | 174 913 |

Forrás: AKI ASIR

4. táblázat: **A forgalmazó szervezetek alkatrész-értékesítése mezőgazdasági végfelhasználóknak 2008–2023 között**

millió HUF

| Alkatrész-értékesítés | | | | | |
|-----------------------|-------------|--------------|---------------|--------------|--------|
| | I. negyedév | II. negyedév | III. negyedév | IV. negyedév | Éves |
| 2008 | 4 905 | 8 310 | 9 222 | 5 378 | 27 815 |
| 2009 | 5 170 | 8 421 | 7 842 | 5 365 | 26 798 |
| 2010 | 5 082 | 8 425 | 9 363 | 6 530 | 29 400 |
| 2011 | 6 121 | 10 250 | 10 138 | 8 268 | 34 777 |
| 2012 | 7 074 | 11 964 | 10 619 | 7 891 | 37 548 |
| 2013 | 6 803 | 10 569 | 11 038 | 6 759 | 35 169 |
| 2014 | 6 703 | 11 977 | 10 101 | 9 839 | 38 620 |
| 2015 | 8 332 | 11 047 | 11 457 | 9 265 | 40 101 |
| 2016 | 7 811 | 11 900 | 12 737 | 9 710 | 42 159 |
| 2017 | 9 057 | 14 702 | 12 578 | 8 958 | 45 295 |
| 2018 | 9 484 | 15 045 | 14 369 | 12 917 | 51 815 |
| 2019 | 11 876 | 15 175 | 15 981 | 12 465 | 55 497 |
| 2020 | 13 526 | 16 835 | 16 719 | 16 023 | 63 103 |
| 2021 | 14 711 | 20 269 | 19 861 | 17 116 | 71 957 |
| 2022 | 19 544 | 22 975 | 20 681 | 17 120 | 80 320 |
| 2023 | 19 503 | 24 079 | | | 43 582 |

Forrás: AKI ASIR

