

AGRÁRPIACI JELENTÉSEK

**ÉLŐ ÁLLAT ÉS
HÚS**

XXVI. évfolyam • 17. szám • 2023

ÉLŐÁLLAT ÉS HÚS
XXVI. évfolyam • 17. szám • 2023
2023 szeptember 5.

Megjelenik kéthetente

Felelős szerkesztő
Dr. Stummer Ildikó

Szerző
Nyárs Klaudia
nyars.klaudia@aki.gov.hu



1093 Budapest, Zsil utca 3–5.
Telefon: +36 1 217 1011
Fax: +36 1 217 8111
www.aki.gov.hu
aki@aki.gov.hu

A kiadvány az Agrárközgazdasági Intézet
által üzemeltetett Piaci Árinformációs Rendszer
adatai alapján készül.



Friss adatokért kérjük látogasson el a
[PÁIR lekérdezhető adatok](#) felületre.

ISSN 1418 2130

A kiadványokkal kapcsolatban részletes
felvilágosítást ad:
Publikációs Csoport – publikacio@aki.gov.hu

Tartalomjegyzék

Összefoglaló	3
Summary	3
Piaci jelentés	4
Világ és Európai Unió	4
Magyarország	4
Ábrák, táblázatok	5
Sertés	5
Szarvasmarha	13
Bárány	18
Nemzetközi előrevetítések	21



Összefoglaló

Az AKI PÁIR adatai szerint a fiatal bika termelői ára 776 forint/kilogramm hasított meleg súly volt 2023 augusztusában, nem változott számottevően 2022 azonos hónapjának átlagárához viszonyítva. A vágóüsző ára 14 százalékkal, a vágótehéné 24 százalékkal csökkent a vizsgált időszakban.

Summary

According to AKI PÁIR, in Hungary, the producer price of young bulls was HUF 776 per kilogram carcass warm weight in August 2023 not changed compared to the average price of the same month in 2022. The price of slaughter heifers decreased by 14 per cent and the price of slaughter cows decreased by 24 per cent in the period under review.

Piaci jelentés

Világ és Európai Unió

Az Amerikai Egyesült Államok agrárminisztériumának (*USDA*) augusztusban megjelent előrejelzése szerint az USA marhahústermelése 6 százalékkal csökkenhet 2023 harmadik negyedében a 2022. július–szeptemberihez képest. Az *USDA* szakértői a hízóbika termelői árának 45 százalékos és a vágótehén árának 25 százalékos emelkedésére számítanak ugyanekkor. A belső fogyasztás csaknem 5 százalékkal, a marhahúsexport 8 százalékkal lehet kevesebb, míg a marhahúsimport közel 12 százalékkal növekedhet. Az *USDA* adatai szerint az Egyesült Államok marhahústermelése 4 százalékkal, borjúhústermelése 12 százalékkal csökkent 2023 január–júliusában 2022 január–júliusához viszonyítva. A szarvasmarhák vágása 3 százalékkal, a vágóállatok élősúlya 1 százalékkal mérséklődött. Az Egyesült Államokban a bika ára 6,41 dollár (USD)/kilogramm hasított hideg súly volt 2023 júliusában, 32 százalékkal haladta meg az egy évvel korábbit. Az USA marha- és borjúhúskivitele 11 százalékkal maradt el 2023 január–júniusában a 2022. január–júniusához képest. Az élő szarvasmarha exportja 2 százalékkal csökkent a vizsgált időszakban, a fő célpiacra, Kanadába 26 százalékkal több élő állat került. Az USA marha- és borjúhús-behozatala nem változott számottevően, míg élőszarvasmarha-importja 11 százalékkal nőtt ezzel egy időben.

Brazíliában a szarvasmarha ára brazil reálban kifejezve közel 26 százalékkal esett vissza 2023 augusztusában az előző év azonos hónapjának átlagárához képest. A Brazil Marhahúsexportőrök Szövetségének (*ABIEC*) adatai szerint Brazília marhahúskivitele 1 millió 202 ezer tonna volt 2023 január–júliusában, ami 4 százalékos csökkenést jelent az egy évvel korábbihoz képest. Kínába 604 ezer tonna brazil marhahús került, ami 7 százalékkal kevesebb a 2022. január–júliusban szállított volumennél.

Az Európai Unióban a fiatal bika „R3” kereskedelmi osztály vágóhídi belépési ára 4,80 euró/kilogramm hasított hideg súly volt 2023 augusztusában, 4 százalékkal mérséklődött az egy évvel korábbihoz képest. A tehén „O3” ára 9 százalékkal, az üsző „R3” ára 1 százalékkal csökkent a vizsgált időszakban.

Magyarország

Az AKI vágási statisztikai adatai szerint 2023 január–júliusában a szarvasmarha vágása 9 százalékkal csökkent 2022 január–júliusához képest. Az összes vágás több mint kétharmadát adó tehének vágása 8 százalékkal volt kevesebb.

A KSH adatai alapján Magyarország élőmarha-exportja 2023 január–júniusában 1 százalékkal maradt el a 2022 azonos időszakitól. Magyarország élőmarha-importja 23 százalékkal nőtt. A marhahúsexport mennyisége 9 százalékkal, értéke 7 százalékkal csökkent. A marhahúsimport volumene 20 százalékkal, értéke 8 százalékkal esett vissza a megfigyelt periódusban.

Az AKI PÁIR adatai szerint a fiatal bika termelői ára 776 forint/kilogramm hasított meleg súly volt 2023 augusztusában, nem változott számottevően 2022 azonos hónapjának átlagárához viszonyítva. A vágóüsző ára 14 százalékkal, a vágótehéné 24 százalékkal csökkent a vizsgált időszakban. A KSH adatai szerint a marharostélyos fogyasztói ára 26 százalékkal (4600 forint/kilogramm) emelkedett 2023 júliusában az egy évvel korábbihoz képest.

Ábrák, táblázatok

Sertés

1. táblázat: **A vágósertés termelői ára^{a)} Magyarországon**

Megnevezés	Minőségi kategória	Mértékegység	2022. 34. hét	2023. 33. hét	2023. 34. hét	2023. 34. hét/ 2022. 34. hét (százalék)	2023. 34. hét/ 2023. 33. hét (százalék)
Vágósertés, hazai termelésből	E	darab	19 518	18 410	18 748	96,05	101,84
		HUF/kg hasított meleg súly	812,56	923,43	903,19	111,15	97,81
	Valamennyi kategória ^{b)}	darab	50 786	48 384	49 945	98,34	103,23
		HUF/kg hasított meleg súly	813,84	929,18	908,48	111,63	97,77

^{a)} Az ár nem tartalmazza a szállítási költséget.

^{b)} S-P, Nem minősített, M1.

Forrás: AKI PÁIR

2. táblázat: **A vágósertés vágóhídi belépési ára^{a)} Magyarországon**

Megnevezés	Mértékegység	2022. 34. hét	2023. 33. hét	2023. 34. hét	2023. 34. hét/ 2022. 34. hét (százalék)	2023. 34. hét/ 2023. 33. hét (százalék)
Vágósertés, hazai termelésből származó	darab	50 786	48 384	49 945	98,34	103,23
	HUF/kg hasított meleg súly	826,04	941,38	920,68	111,46	97,80
Vágósertés, importból származó	darab	8 011	9 985	11 920	148,80	119,38
	HUF/kg hasított meleg súly	805,80	921,02	905,83	112,41	98,35

^{a)} A sertések termelői ára a vágóhíd kapujában, amely tartalmazza a szállítási költséget is.

Forrás: AKI PÁIR

3. táblázat: **A hizósertéstáp értékesítési ára Magyarországon**

Megnevezés	Mértékegység	2022. július	2023. június	2023. július	2023. július/ 2022. július (százalék)	2023. július/ 2023. június (százalék)
Hizósertéstáp I.	tonna	2 314	3 413	2 192	94,72	64,22
	HUF/tonna	140 260	131 100	134 168	95,66	102,34
Hizósertéstáp II.	tonna	6 209	6 060	6 719	108,21	110,88
	HUF/tonna	114 254	119 675	118 828	104,00	99,29
Hizósertéstáp III.	tonna	–	–	...
	HUF/tonna	–	–	...

... = Adatvédelmi korlátok miatt nem közölhető adat.

Forrás: AKI PÁIR

4. táblázat: **A nyers sertéshúsok feldolgozói értékesítési ára Magyarországon**

Megnevezés	Mértékegység	2022. 34. hét	2023. 33. hét	2023. 34. hét	2023. 34. hét/ 2022. 34. hét (százalék)	2023. 34. hét/ 2023. 33. hét (százalék)
Csontos sertéshús, lehúzott, félben (fej, láb és farok nélkül)	tonna	287,34	301,85	258,91	90,11	85,78
	HUF/kg	1 099,92	1 277,74	1 253,14	113,93	98,07
Szalonnás és bőrös sertéshús, félben (fejvel, lábbal, farokkal)	tonna	331,02	442,68	365,34	110,37	82,53
	HUF/kg	960,96	1 074,91	1 060,97	110,41	98,70
Sertéskaraj, csonttal, szűzpecsenye nélkül	tonna	1,94	12,37	6,73	346,57	54,42
	HUF/kg	1 383,12	1 445,80	1 462,13	105,71	101,13
Sertéscomb, csont nélkül	tonna	241,41	299,86	255,37	105,78	85,16
	HUF/kg	1 323,30	1 658,03	1 648,34	124,56	99,42
Sertésstarja, csonttal	tonna	12,54	13,23	13,41	106,96	101,35
	HUF/kg	1 602,64	1 753,73	1 731,57	108,04	98,74
Sertéslapocka	tonna	247,21	84,60	68,10	27,55	80,49
	HUF/kg	1 243,40	1 631,96	1 578,02	126,91	96,70
Sertésoldalas	tonna	29,51	40,94	33,84	114,65	82,66
	HUF/kg	1 580,76	1 753,64	1 873,42	118,51	106,83
Sertésdagadó	tonna	1,77	2,79	2,86	161,50	102,65
	HUF/kg	1 368,29	1 489,98	1 417,36	103,59	95,13
Más sertéshús csonttal	tonna	272,99	232,17	202,85	74,31	87,37
	HUF/kg	910,40	747,51	781,46	85,84	104,54
Más sertéshús csont nélkül	tonna	731,31	571,99	568,22	77,70	99,34
	HUF/kg	974,44	1 125,30	1 078,59	110,69	95,85
Darált sertéshús	tonna	155,47
	HUF/kg	1 520,03

... = Adatvédelmi korlátok miatt nem közölhető adat.

Forrás: AKI PÁIR

5. táblázat: **A nyers sertéshúsok (friss) és a darálthús (friss) kiskereskedelmi beszerzési ára Magyarországon**

Megnevezés	Kiszerezés	Mértékegység	2022. 34. hét	2023. 33. hét	2023. 34. hét	2023. 34. hét/ 2022. 34. hét (százalék)	2023. 34. hét/ 2023. 33. hét (százalék)
Sertéscomb csont nélkül	lédig	tonna	124,62	345,95	114,13	91,58	32,99
		HUF/kg	1 375,13	1 615,48	1 631,19	118,62	100,97
	tálcás (500 gramm)	tonna	4,62	11,12	10,08	218,07	90,65
		HUF/kg	1 926,40	2 219,63	2 253,34	116,97	101,52
	vákuumos	tonna	110,68	167,51	116,38	105,15	69,48
		HUF/kg	1 476,54	1 719,60	1 733,95	117,43	100,83
Sertéslapocka	lédig	tonna	230,67	77,41	98,04	42,50	126,65
		HUF/kg	1 306,47	1 577,56	1 561,81	119,54	99,00
	tálcás (500 gramm)	tonna	3,95	3,17	5,23	132,42	164,94
		HUF/kg	1 813,71	2 120,15	2 121,78	116,99	100,08
	vákuumos	tonna	73,50	51,21	53,15	72,31	103,77
		HUF/kg	1 374,62	1 695,18	1 614,23	117,43	95,22
Sertéskaraj csonttal, szűzpecsenye nélkül	lédig	tonna	3,25	24,68	4,29	132,23	17,38
		HUF/kg	1 497,82	1 473,48	1 600,98	106,89	108,65
	tálcás (500 gramm)	tonna
		HUF/kg
	vákuumos	tonna	1,08	2,12	4,99	461,94	235,55
		HUF/kg	1 384,66	1 525,11	1 787,62	129,10	117,21
Sertésstarja csonttal	lédig	tonna	23,71	18,41	16,27	68,63	88,40
		HUF/kg	1 506,70	1 743,85	1 687,10	111,97	96,75
	tálcás (500 gramm)	tonna	...	1,77	1,92	...	108,12
		HUF/kg	...	2 195,60	2 207,51	...	100,54
	vákuumos	tonna	3,25	2,62	5,58	171,60	212,78
		HUF/kg	1 501,24	1 839,91	1 971,80	131,34	107,17
Sertésoldalas	lédig	tonna	17,72	17,14	30,96	174,68	180,68
		HUF/kg	1 664,05	1 709,81	1 660,03	99,76	97,09
	tálcás (500 gramm)	tonna
		HUF/kg
	vákuumos	tonna	14,61	16,32	21,63	147,99	132,56
		HUF/kg	1 705,64	2 002,93	2 007,34	117,69	100,22
Sertésdagadó	lédig	tonna	1,67	2,54	1,45	86,95	57,29
		HUF/kg	1 308,76	1 490,93	1 482,44	113,27	99,43
	tálcás (500 gramm)	tonna
		HUF/kg
	vákuumos	tonna	0,49
		HUF/kg	1 335,50
Sertés darálthús	tonna	174,26	204,27	207,69	119,18	101,67	
	HUF/kg	1 397,31	1 642,48	1 850,06	132,40	112,64	

... = Adatvédelmi korlátok miatt nem közölhető adat.

Forrás: AKI PÁIR

6. táblázat: **A vágósertés („E” minőségi kategória) vágóhídi belépési ára^{a)} az Európai Unióban**

EUR/100kg hasított hideg súly

	2022. 34. hét	2023. 33. hét	2023. 34. hét	2023. 34. hét/ 2022. 34. hét (százalék)	2023. 34. hét/ 2023. 33. hét (százalék)
Magyarország	204,90	248,25	244,05	119,10	98,31
Belgium	186,92	231,92	226,95	121,42	97,86
Bulgária	206,71	272,57	272,33	131,75	99,91
Csehország	195,62	239,01	230,45	117,81	96,42
Dánia	180,03	207,07	204,34	113,50	98,68
Németország	211,95	245,22	241,53	113,96	98,50
Észtország	186,26	220,31	212,45	114,06	96,43
Görögország	257,40	–	–	–	–
Spanyolország	211,11	241,90	240,19	113,77	99,29
Franciaország	211,00	233,00	–	–	–
Horvátország	205,90	222,00	205,00	99,56	92,34
Írország	200,44	224,75	224,71	112,11	99,98
Olaszország	–	–	–	–	–
Ciprus	234,69	254,98	255,28	108,77	100,12
Lettország	225,43	246,15	243,53	108,03	98,94
Litvánia	207,18	245,56	233,96	112,93	95,28
Luxemburg	203,66	241,44	235,72	115,74	97,63
Hollandia	182,91	215,61	210,98	115,35	97,85
Ausztria	221,73	251,85	244,20	110,13	96,96
Lengyelország	209,42	236,29	228,59	–	–
Portugália	227,57	263,65	259,87	114,19	98,57
Románia	223,12	263,15	263,88	118,27	100,28
Szlovénia	222,53	251,98	244,78	–	–
Szlovákia	207,08	248,22	242,79	117,24	97,81
Finnország	220,94	221,42	220,35	99,73	99,52
Svédország	236,87	215,84	–	–	–
EU	206,72	236,90	232,66	112,55	98,21

^{a)} Az ár tartalmazza a szállítási költséget is.
Forrás: Európai Bizottság

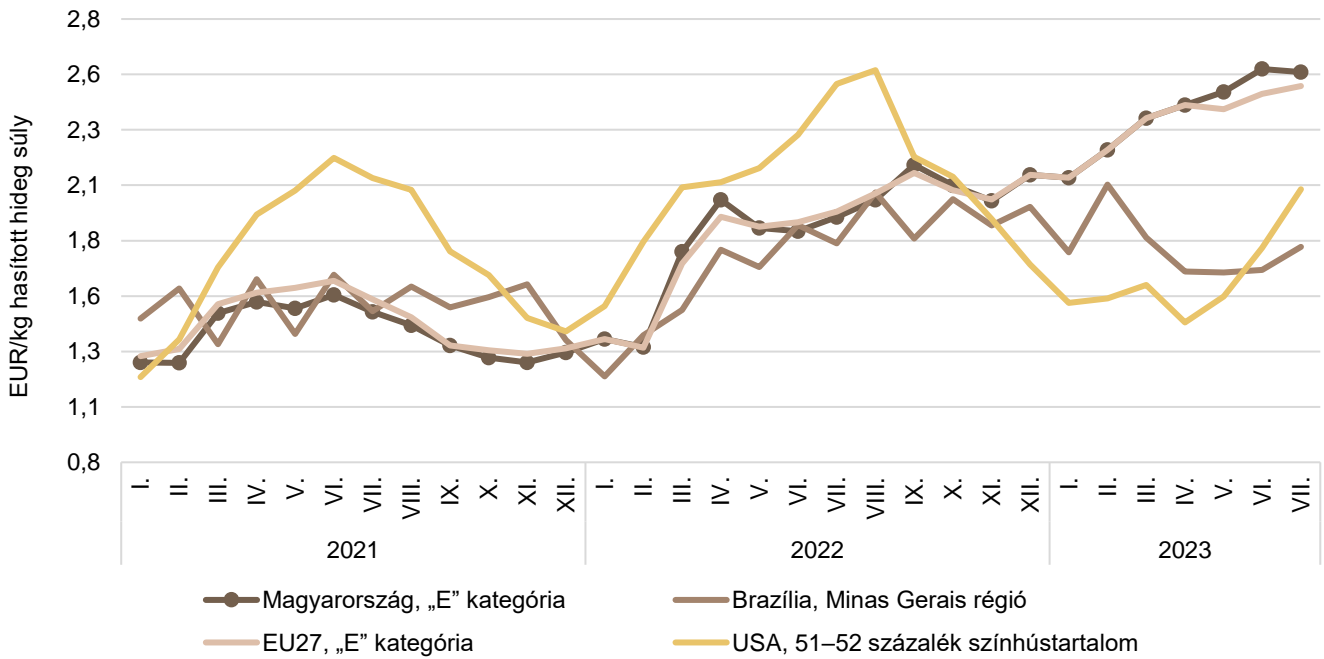
7. táblázat: **A vágósertés termelői ára az EU néhány tagországában**

EUR/kg hasított súly

	2023. 31. hét	2023. 32. hét	2023. 33. hét	2023. 34. hét	2023. 35. hét
Vion (Hollandia)	2,50	2,46	2,41	2,36	2,34
Compezo (Hollandia)	2,17	2,16	2,11	2,07	2,05
Németország (szerződéses ár)	2,40	2,40	2,30	2,30	2,30
Tönnies (Németország)	2,40	2,41	2,31	2,31	2,30
West Fleisch (Németország)	2,41	2,41	2,31	2,31	2,31
Danish Crown (Dánia)	1,85	1,85	1,85	1,81	1,78
Tican (Dánia)	1,88	1,88	1,88	1,84	1,81

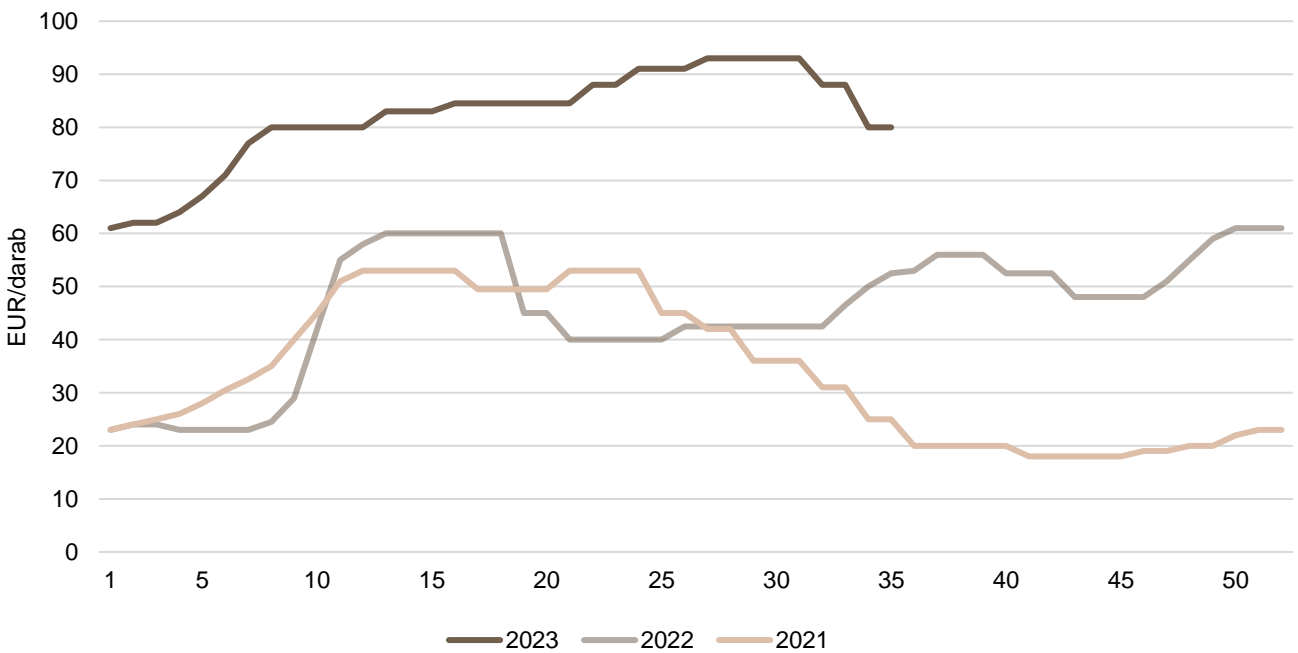
Forrás: Schuttert, Danish Crown, Tican, MPB

1. ábra: **A sertés havi világsi árá (2021–2023)**



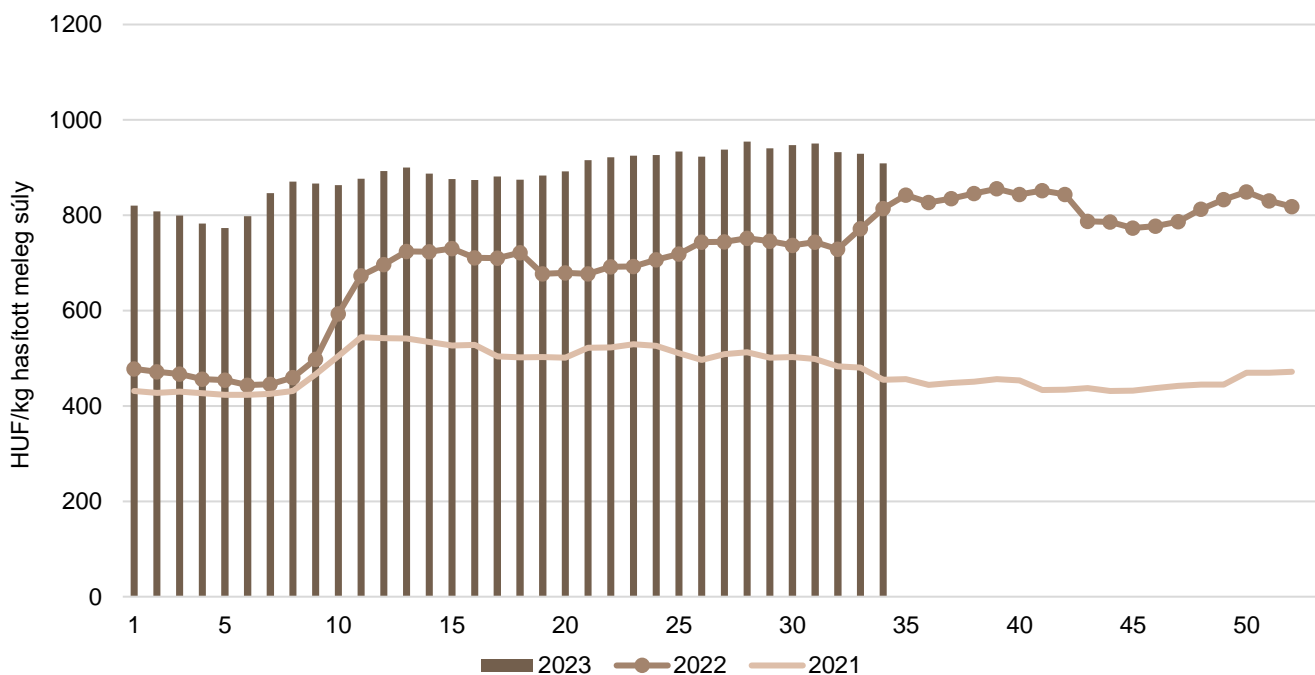
Forrás: USDA, Európai Bizottság, MPB, AKI PÁIR

2. ábra: **A malac ára (Nord–West, 25 kg) Németországban (2021–2023)**



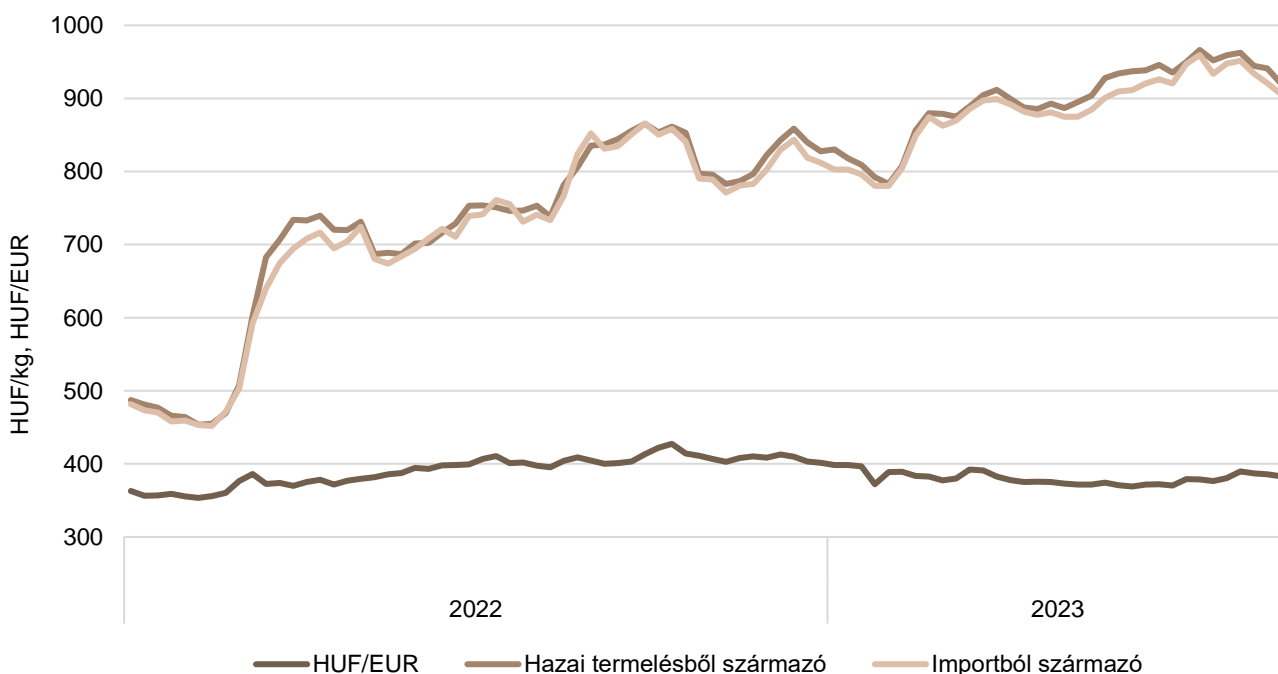
Forrás: VAEX

3. ábra: **A hazai termelésből származó vágósertés^{a)} heti termelői ára Magyarországon (2021–2023)**

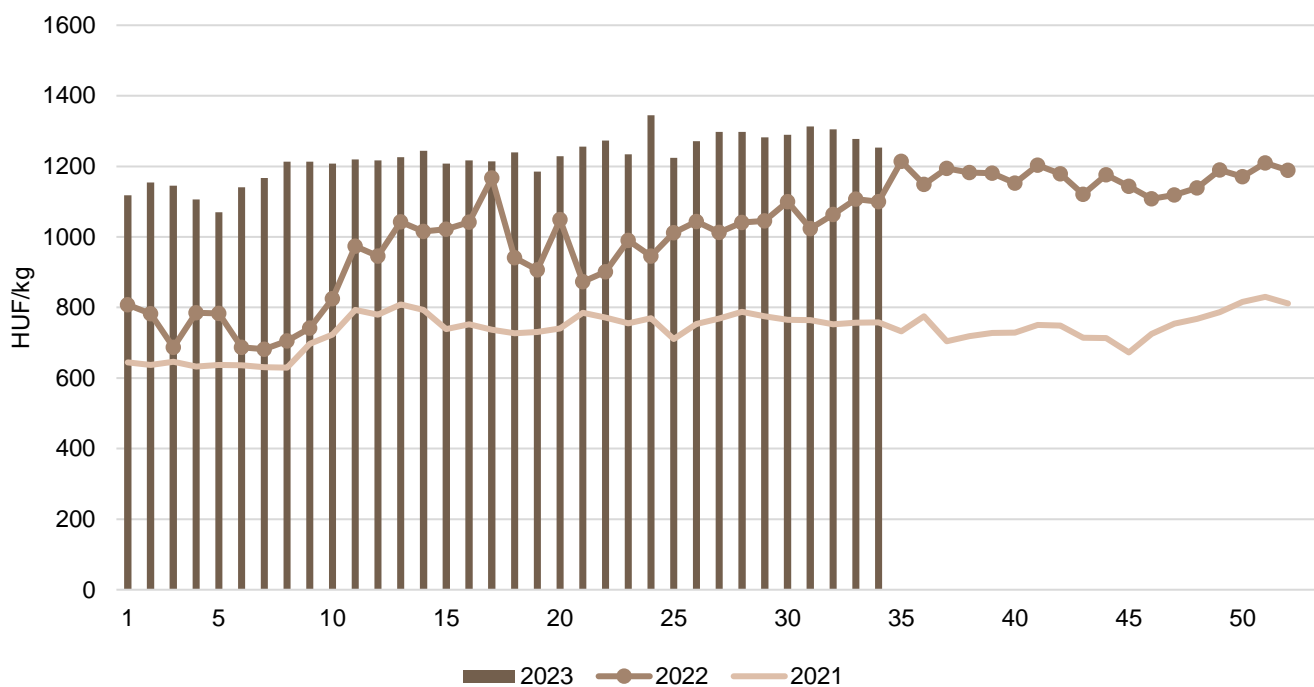


^{a)} S-P, Nem minősített, M1.
 Forrás: AKI PÁIR

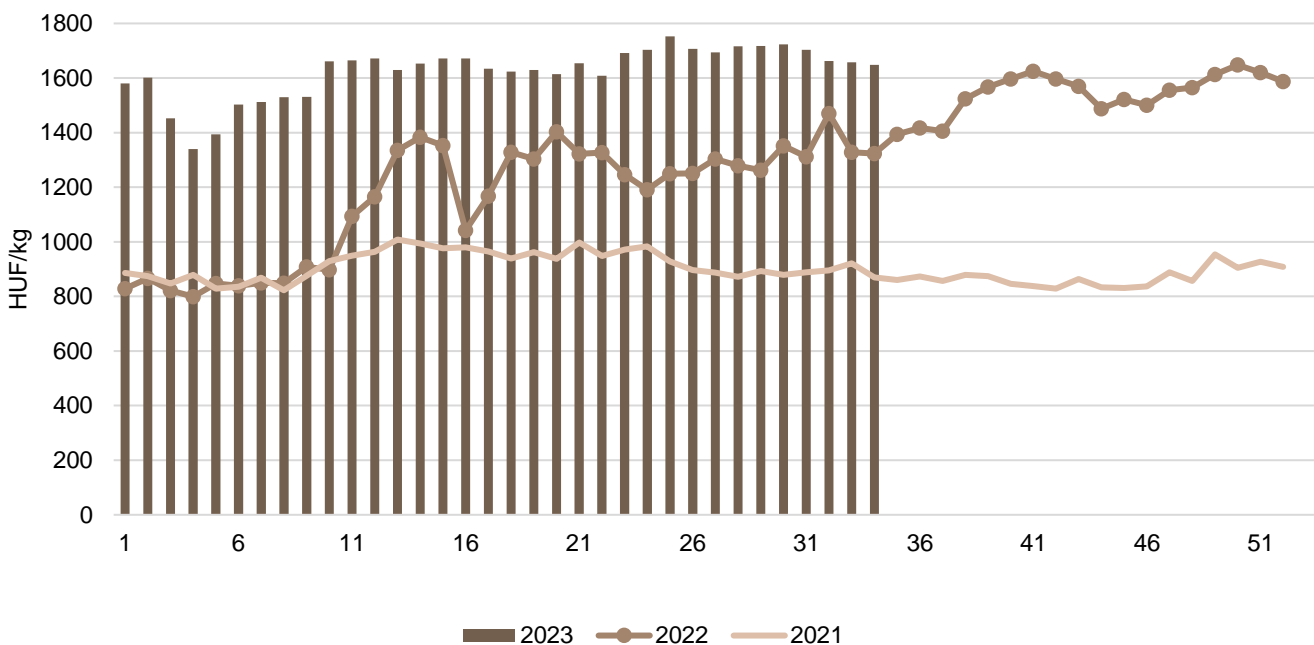
4. ábra: **A vágósertés heti vágóhídi belépési ára Magyarországon (2022–2023)**



Forrás: AKI PÁIR, MNB

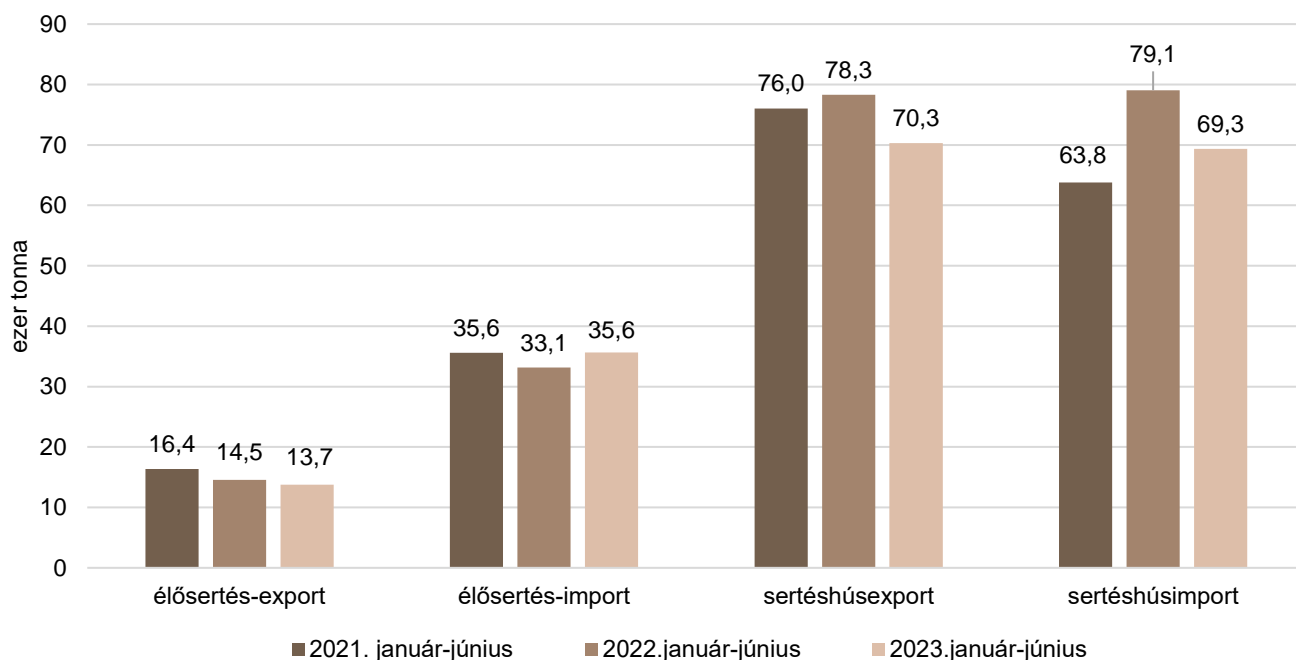
5. ábra: **A csontos sertéshús, lehúzott, félben heti értékesítési ára Magyarországon (2021–2023)**

Forrás: AKI PÁIR

6. ábra: **A sertéscomb heti értékesítési ára Magyarországon (2021–2023)**

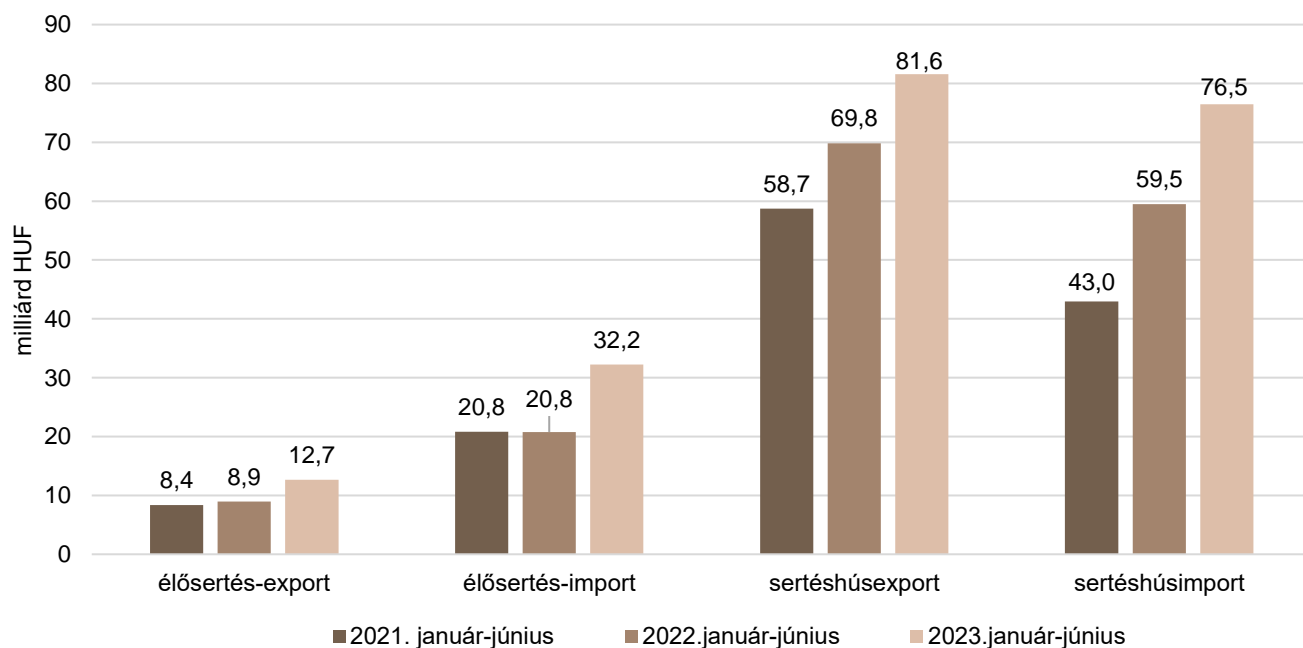
Forrás: AKI PÁIR

7. ábra: **Az élő sertés és a sertéshús külkereskedelmének mennyisége Magyarországon**



Forrás: KSH

8. ábra: **Az élő sertés és a sertéshús külkereskedelmének értéke Magyarországon**



Forrás: KSH

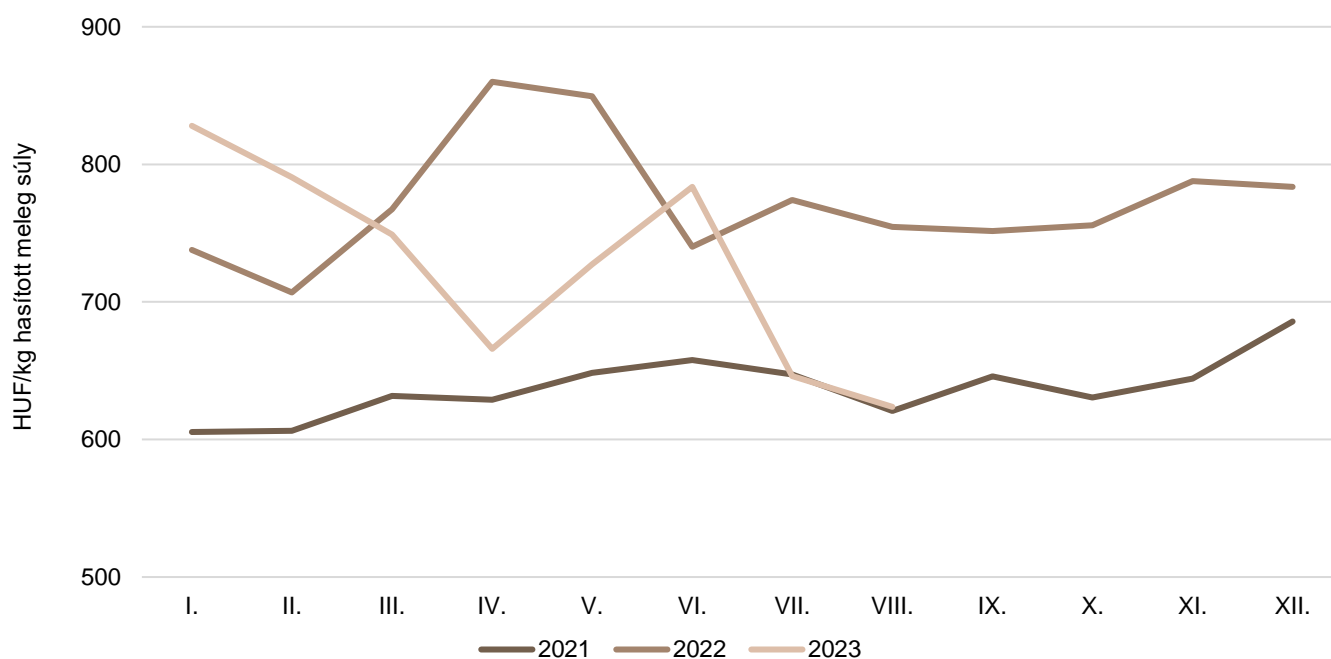
Szarvasmarha

8. táblázat: **A vágómarha termelői ára Magyarországon**

Megnevezés	Minőségi kategória	Mértékegység	2022. 34. hét	2023. 33. hét	2023. 34. hét	2023. 34. hét/ 2022. 34. hét (százalék)	2023. 34. hét/ 2023. 33. hét (százalék)
Fiatal bika	E–P	darab	118	127	115	97,46	90,55
		HUF/kg hasított meleg súly	803	800	750	93,41	93,76
Vágótehén	E–P	darab	633	432	379	59,87	87,73
		HUF/kg hasított meleg súly	705	557	611	86,59	109,54
Vágóüsző	E–P	darab	93	55	81	87,10	147,27
		HUF/kg hasított meleg súly	716	650	652	91,03	100,31
Vágómarha összesen	E–P	darab	851	662	591	69,45	89,27
		HUF/kg hasított meleg súly	720	629	646	89,80	102,77

Forrás: AKI PÁIR

9. ábra: **A vágómarha havi termelői ára Magyarországon (2021–2023)**



Forrás: AKI PÁIR

9. táblázat: **A fiatal bika („R3” minőségi kategória) vágóhídi belépési ára^{a)} az Európai Unióban**

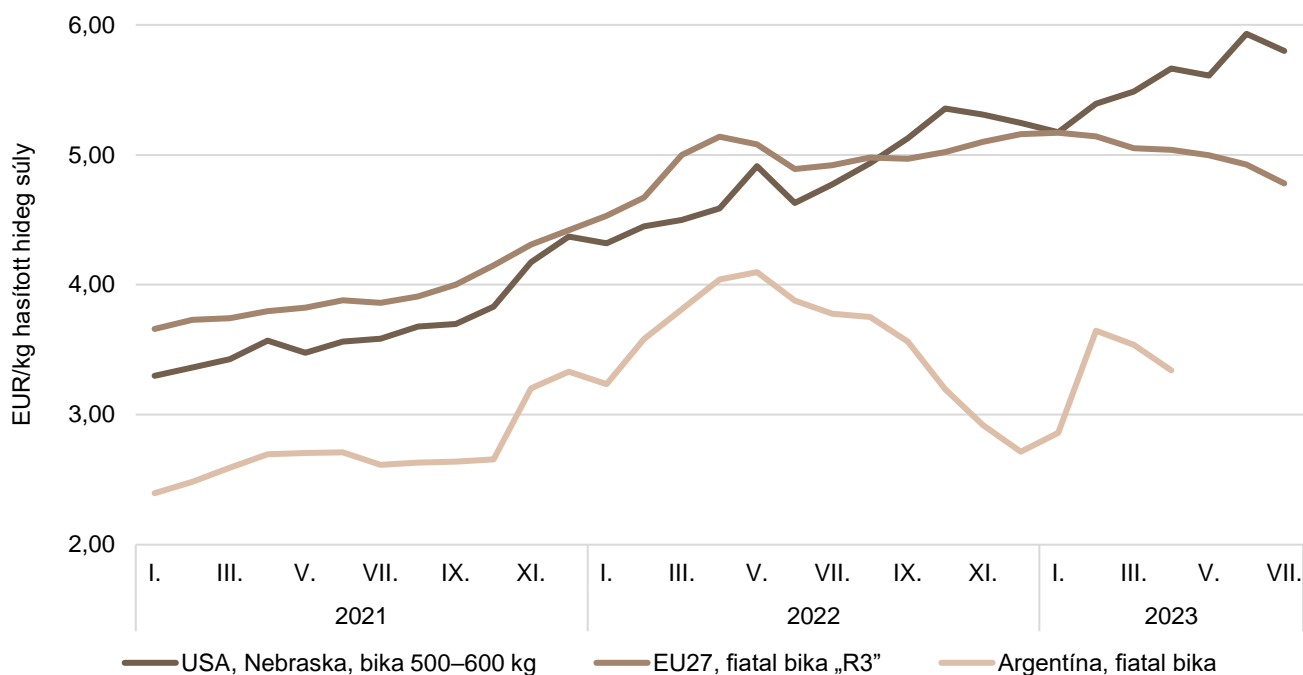
EUR/100kg hasított hideg súly

	2022. 34. hét	2023. 33. hét	2023. 34. hét	2023. 34. hét/ 2022. 34. hét (százalék)	2023. 34. hét/ 2023. 33. hét (százalék)
Magyarország	–	–	–	–	–
Belgium	437,50	419,81	419,47	95,88	99,92
Bulgária	–	511,30	511,30	–	100,00
Csehország	451,17	448,77	435,90	96,61	97,13
Dánia	530,68	447,96	437,27	82,40	97,61
Németország	508,49	470,34	474,37	93,29	100,86
Észtország	–	387,60	387,60	–	–
Görögország	–	469,27	469,27	–	100,00
Spanyolország	490,01	498,71	485,67	99,11	97,39
Franciaország	512,00	502,00	506,00	98,83	100,80
Horvátország	474,09	504,00	502,00	105,89	99,60
Írország	468,44	451,78	448,75	95,80	99,33
Olaszország	464,28	512,18	534,87	115,20	104,43
Ciprus	–	–	–	–	–
Lettország	–	331,79	331,79	–	100,00
Litvánia	–	–	354,34	–	–
Luxemburg	–	500,38	471,99	–	94,33
Málta	–	–	430,82	–	–
Hollandia	519,00	361,00	407,00	78,42	112,74
Ausztria	468,29	463,45	470,84	100,54	101,59
Lengyelország	496,71	463,99	470,47	94,72	101,40
Portugália	467,05	486,09	480,32	102,84	98,81
Románia	401,68	457,16	457,27	113,84	100,02
Szlovénia	422,24	474,77	481,30	113,99	101,38
Szlovákia	464,58	–	464,62	100,01	–
Finnország	486,28	507,37	512,25	105,34	100,96
Svédország	522,09	490,33	489,86	93,83	99,90
EU	497,57	480,48	481,78	96,83	100,27

^{a)} Az ár tartalmazza a szállítási költséget is.

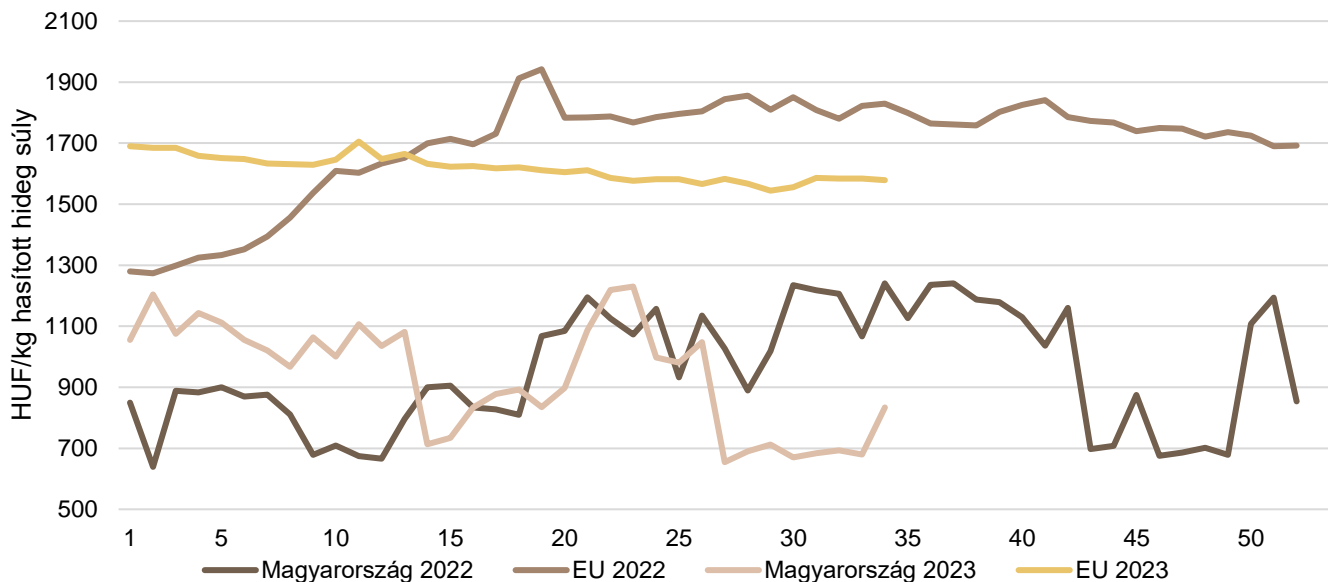
Forrás: Európai Bizottság

10. ábra: **A szarvasmarha havi világpiaci ára (2021–2023)**



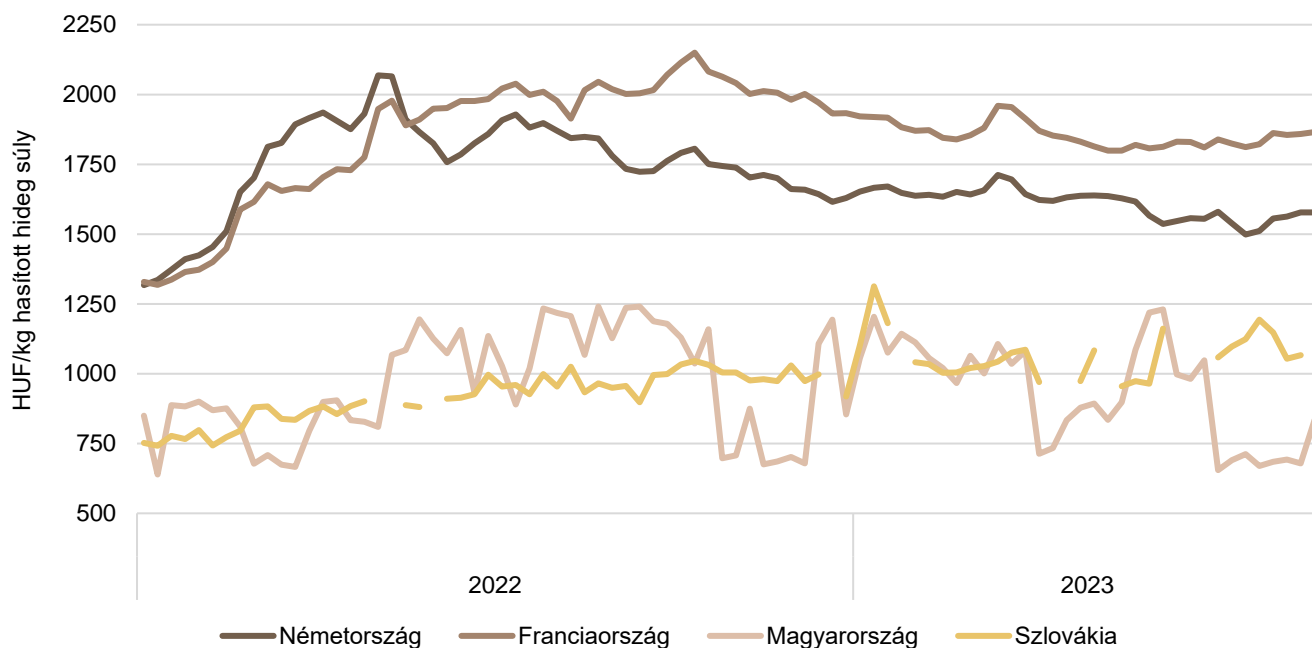
Forrás: USDA, Európai Bizottság, Minagri

11. ábra: **A vágótehén „O3” heti vágóhídi belépési ára Magyarországon és az EU-ban (2022–2023)**



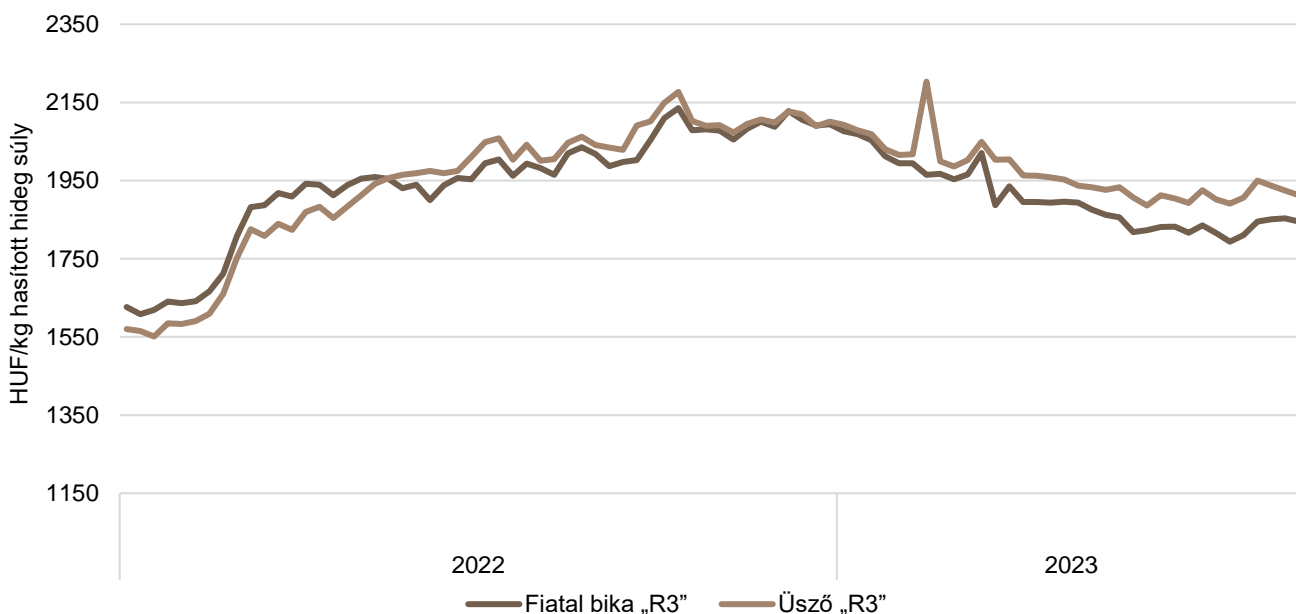
Forrás: Európai Bizottság, AKI PÁIR

12. ábra: A vágótehén „O3” heti vágóhídi belépési ára az EU néhány tagországában (2022–2023)

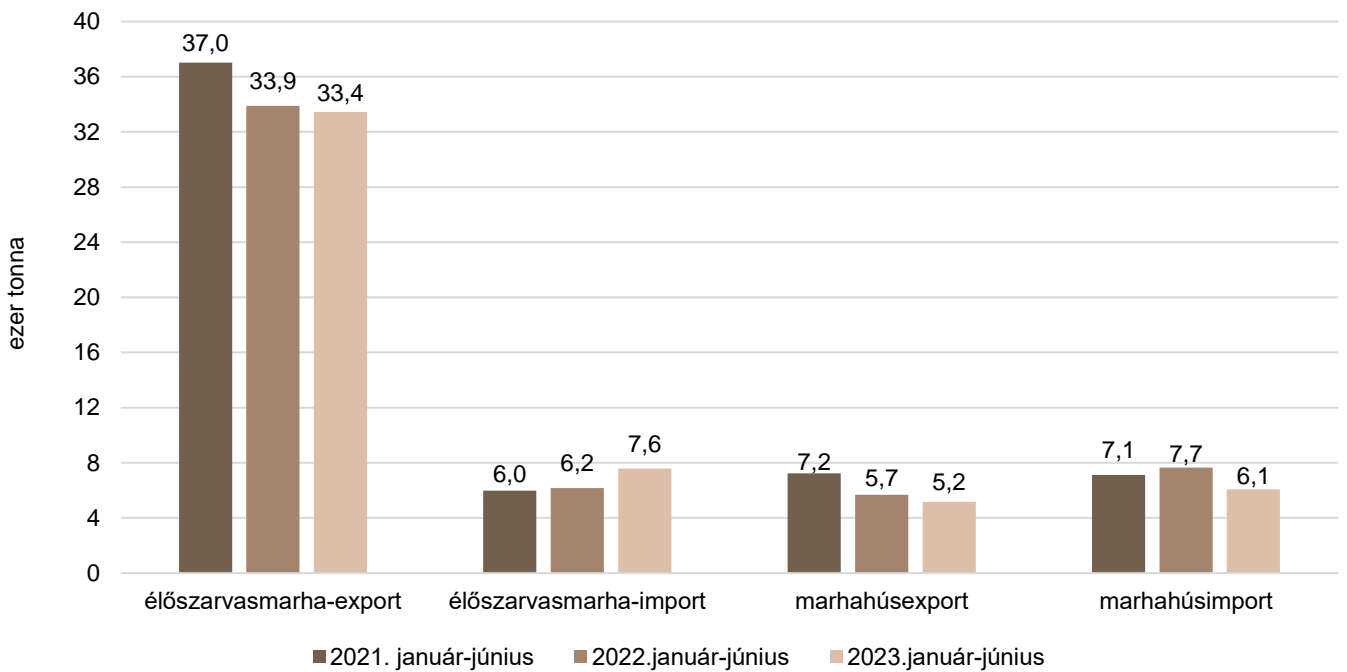


Forrás: Európai Bizottság

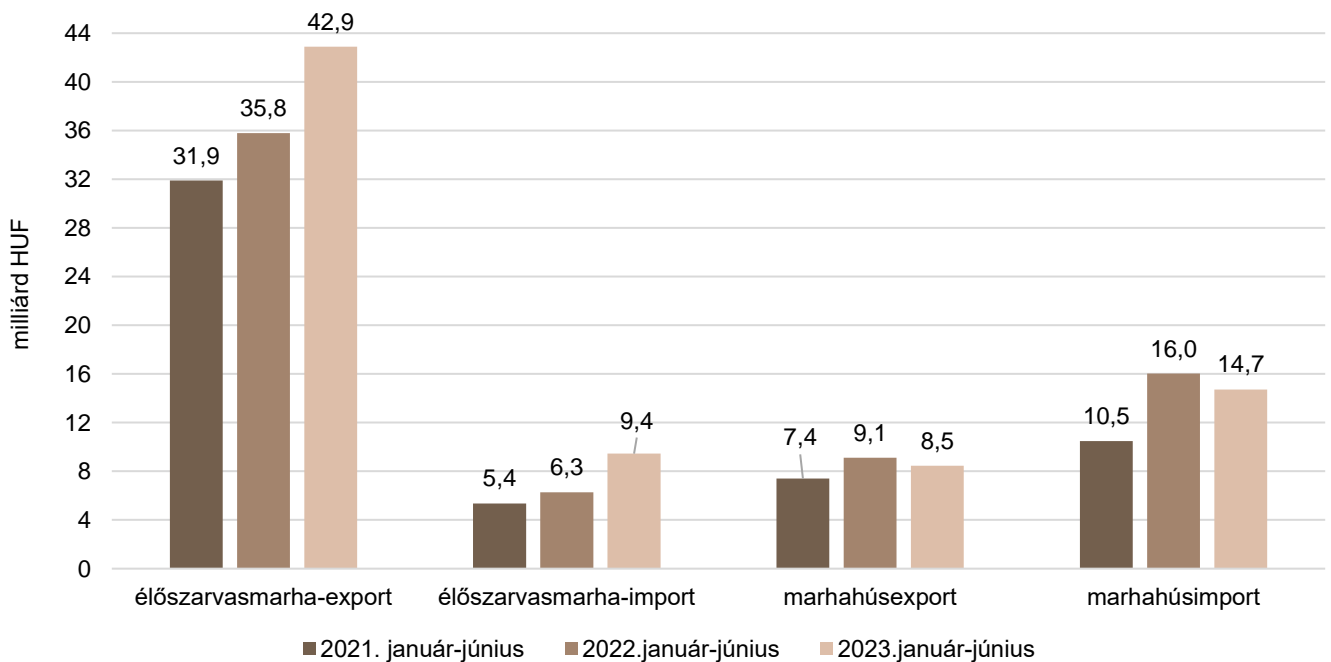
13. ábra: A fiatal bika „R3” és az üsző „R3” heti vágóhídi belépési ára az EU-ban (2022–2023)



Forrás: Európai Bizottság

14. ábra: **Az élő szarvasmarha és a marhahús külkereskedelmének mennyisége Magyarországon**

Forrás: KSH

15. ábra: **Az élő szarvasmarha és a marhahús külkereskedelmének értéke Magyarországon**

Forrás: KSH

Bárány

10. táblázat: **A vágóbárány termelői ára Magyarországon**

Megnevezés	Mértékegység	2022. 34. hét	2023. 33. hét	2023. 34. hét	2023. 34. hét/ 2022. 34. hét (százalék)	2023. 34. hét/ 2023. 33. hét (százalék)
Könnyű bárány	darab	2 098	...	1 129	53,81	...
	HUF/kg élősúly	1 507,12	...	1511,21	100,27	...
ebből 20–24 kg között	darab
	HUF/kg élősúly
Nehéz bárány	darab	1 899
	HUF/kg élősúly	1398,74
Vágóbárány összesen	darab	3 365	...	3 028	89,99	...
	HUF/kg élősúly	1 455,25	...	1 440,68	99,00	...

... = Adatvédelmi korlátok miatt nem közölhető adat.

Forrás: AKI PÁIR

11. táblázat: **A nehéz bárány (13 kg-nál nagyobb vágott súly) ára az Európai Unióban**

EUR/100kg vágott súly

	2022. 34. hét	2023. 33. hét	2023. 34. hét	2023. 34. hét/ 2022. 34. hét (százalék)	2023. 34. hét/ 2023. 33. hét (százalék)
Magyarország	–	–	777,77	–	–
Belgium	661,60	665,50	661,10	99,92	99,34
Dánia	791,67	845,05	807,66	102,02	95,58
Németország	699,54	674,95	697,02	99,64	103,27
Spanyolország	803,00	802,00	800,00	99,63	99,75
Franciaország	749,16	919,19	950,20	126,84	103,37
Horvátország	631,98	619,18	623,46	98,65	100,69
Írország	603,00	559,00	564,00	93,53	100,89
Ciprus	468,00	720,00	720,00	153,85	100,00
Lettország	532,31	551,57	556,06	104,46	100,81
Litvánia	621,83	606,52	632,22	101,67	104,24
Hollandia	608,02	–	–	–	–
Ausztria	637,87	689,00	682,00	106,92	98,98
Portugália	623,33	493,33	550,00	88,24	111,49
Románia	386,14	303,59	317,03	82,10	104,43
Finnország	500,81	601,87	601,87	120,18	100,00
Svédország	727,14	664,53	–	–	–
EU	709,72	702,25	705,80	99,45	100,51

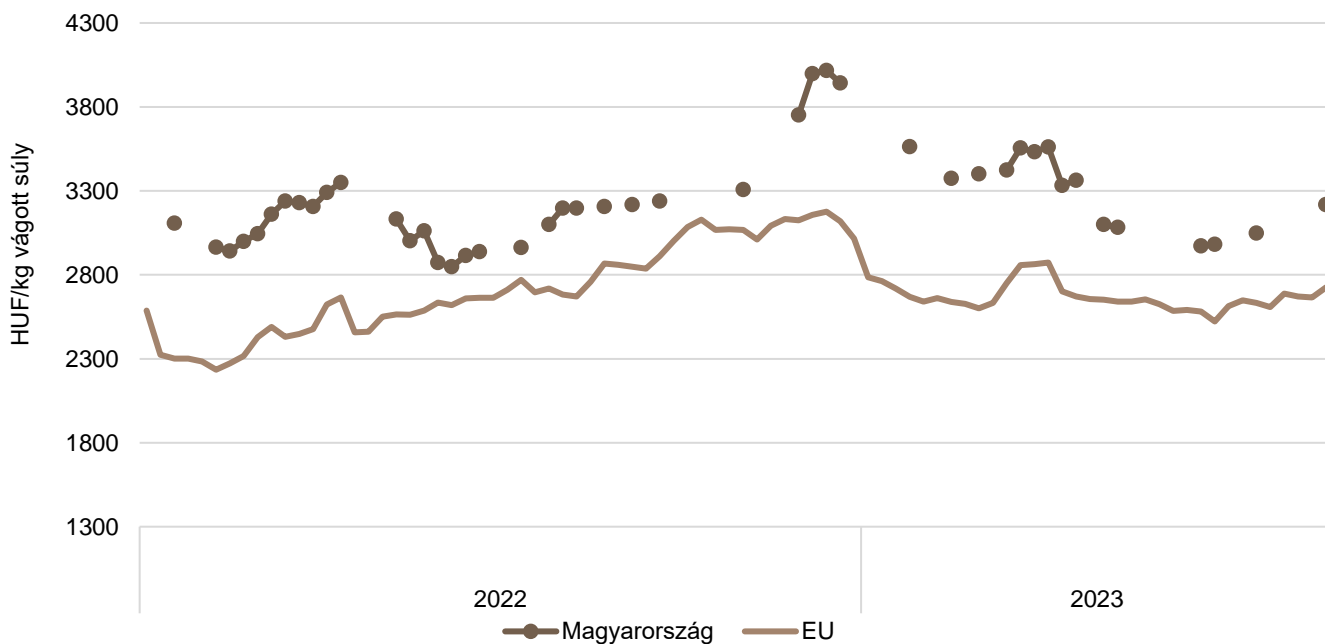
Forrás: Európai Bizottság

12. táblázat: **A könnyű bárány (13 kg-nál kisebb vágott súly) ára az Európai Unióban**

EUR/100kg vágott súly

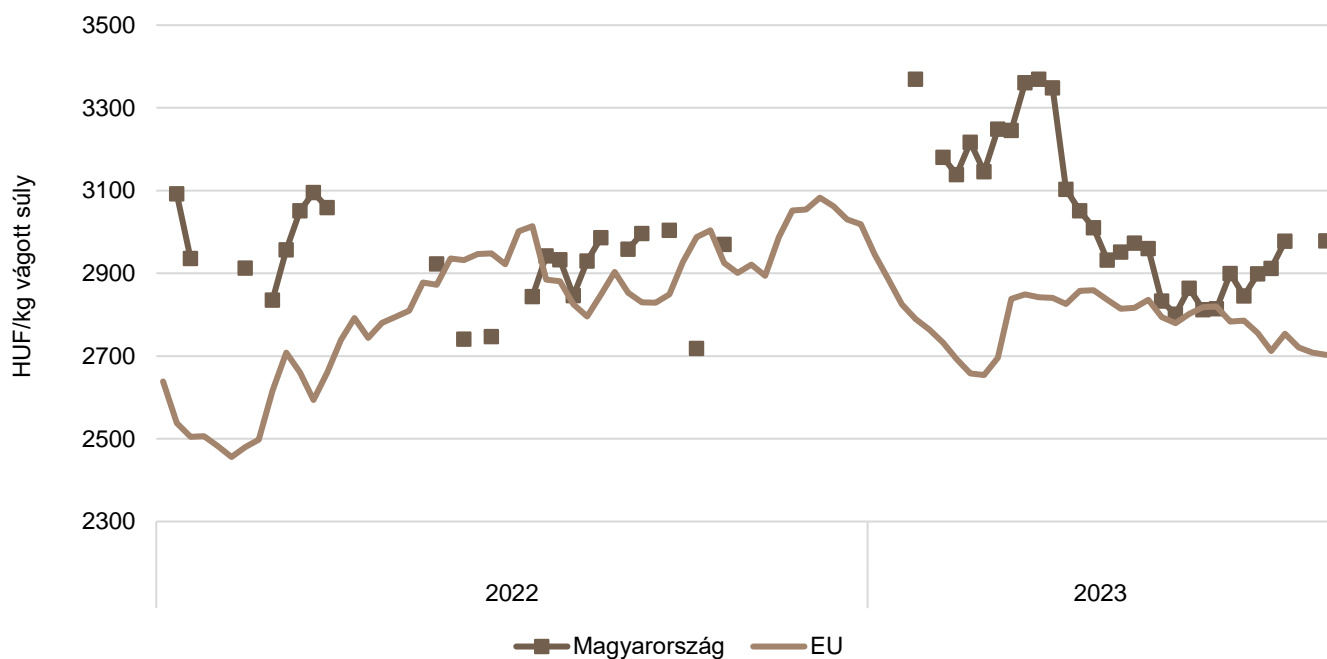
	2022. 34. hét	2023. 33. hét	2023. 34. hét	2023. 34. hét/ 2022. 34. hét (százalék)	2023. 34. hét/ 2023. 33. hét (százalék)
Magyarország	783,00	–	840,31	–	–
Bulgária	823,74	765,87	870,94	105,73	113,72
Görögország	701,40	–	–	–	–
Spanyolország	712,40	701,79	726,49	101,98	103,52
Horvátország	859,34	996,76	967,26	112,56	97,04
Olaszország	644,00	594,00	647,00	100,47	108,92
Portugália	819,80	848,05	871,53	106,31	102,77
Szlovénia	596,02	676,59	680,83	114,23	100,63
Szlovákia	–	–	–	–	–
EU	700,98	690,86	711,31	101,47	102,96

Forrás: Európai Bizottság

16. ábra: **A könnyű bárány heti termelői ára Magyarországon és az EU-ban (2022–2023)**

Forrás: Európai Bizottság, AKI PÁIR

17. ábra: **A nehéz bárány heti termelői ára Magyarországon és az EU-ban (2022–2023)**



Forrás: Európai Bizottság, AKI PÁIR

Nemzetközi előrevetítések

13. táblázat: **A világ hústermelése (2019–2023)**

ezer tonna

	2019	2020	2021 ^{a)}	2022 ^{b)}	2023 ^{b)}	2022/2021 (százalék)	2023/2022 (százalék)
Sertéshús							
Kína	42 550	36 340	47 500	51 000	52 000	107,37	101,96
Európai Unió	22 996	23 219	23 638	22 670	22 580	95,90	99,60
USA	12 543	12 845	12 560	12 321	12 410	98,10	100,72
Brazília	3 975	4 125	4 365	4 350	4 420	99,66	101,61
Hongkong	74	63	74	96	99	129,73	103,13
Fülöp-szigetek	1 585	1 115	1 000	950	1 000	95,00	105,26
Kanada	2 000	2 115	2 101	2 055	2 040	97,81	99,27
Japán	1 279	1 306	1 318	1 300	1 305	98,63	100,38
Dél-Korea	1 364	1 403	1 407	1 405	1 385	99,86	98,58
Mexikó	1 408	1 451	1 484	1 530	1 600	103,10	104,58
Egyéb	10 296	10 797	11 148	11 224	11 264	100,68	100,36
Összesen	101 030	95 759	107 607	109 846	110 975	102,08	101,03
Marha- és borjúhús							
USA	12 385	12 389	12 734	12 820	12 017	100,68	93,74
Brazília	10 050	9 975	9 750	10 350	10 450	106,15	100,97
Európai Unió	6 964	6 882	6 865	6 820	6 700	99,34	98,24
Kína	6 670	6 720	6 980	7 125	7 500	102,08	105,26
Japán	471	477	480	490	490	102,08	100,00
Argentína	3 125	3 170	3 000	3 080	3 050	102,67	99,03
Ausztrália	2 432	2 125	1 888	1 950	2 210	103,28	113,33
Mexikó	2 027	2 079	2 129	2 175	2 225	102,16	102,30
Új-Zéland	713	727	754	725	720	96,15	99,31
Dél-Korea	286	291	304	325	338	106,91	104,00
Kanada	1 342	1 314	1 385	1 385	1 375	100,00	99,28
Egyéb	11 143	10 581	11 213	11 228	11 260	100,13	100,29
Összesen	58 527	57 658	58 366	59 372	59 244	101,72	99,78

^{a)} Becslés.

^{b)} Előrevetítés.

Forrás: USDA

14. táblázat: **Az Európai Unió húspiacának kilátásai rövid távon (2018–2023)**

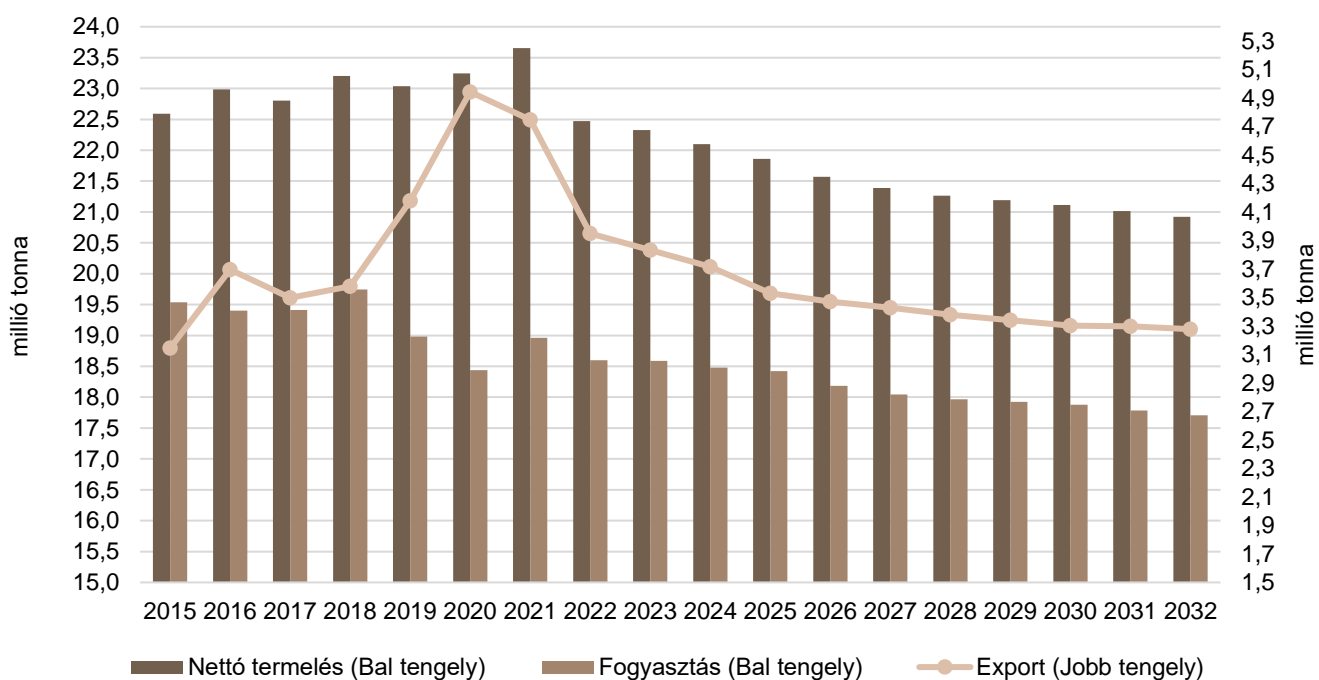
ezer tonna

	2018	2019	2020	2021	2022 ^{a)}	2023 ^{b)}	2022/2021 (százalék)	2023/2022 (százalék)
Sertéshús								
Nettó termelés	23 156	22 996	23 220	23 611	22 425	22 278	94,98	99,34
Import	167	162	159	98	124	146	126,51	117,40
Export	3 580	4 177	4 943	4 748	3 949	3 831	83,18	97,02
Fogyasztás	19 743	18 981	18 436	18 961	18 600	18 592	98,09	99,96
Egy főre jutó fogyasztás (kg)	34,5	33,1	32,2	33,1	32,1	32,0	97,04	99,59
Önellátottság (százalék)	117,5	121,4	126,1	124,7	120,8	120,1	96,85	99,39
Marha- és borjúhús								
Nettó termelés	7 067	6 964	6 903	6 882	6 842	6 828	99,42	99,80
Import	371	387	306	284	355	369	125,00	104,00
Export	595	577	593	567	561	567	99,00	101,00
Fogyasztás	6 843	6 774	6 617	6 599	6 636	6 631	100,56	99,92
Egy főre jutó fogyasztás (kg)	10,7	10,6	10,4	10,3	10,3	10,2	99,47	99,56
Önellátottság (százalék)	106,8	106,2	107,8	107,5	105,9	105,8	98,44	99,99
Juh- és kecskehús								
Nettó termelés	582	588	571	579	582	584	100,50	100,30
Import	172	162	153	126	139	144	110,00	104,00
Export	51	56	58	47	45	46	97,00	100,50
Fogyasztás	703	694	667	659	676	683	102,57	101,05
Egy főre jutó fogyasztás (kg)	1,4	1,4	1,3	1,3	1,3	1,3	101,46	100,68
Önellátottság (százalék)	89,9	93,1	94,1	95,5	93,0	92,2	97,43	99,08

^{a)} Becslés.^{b)} Előrevetítés.

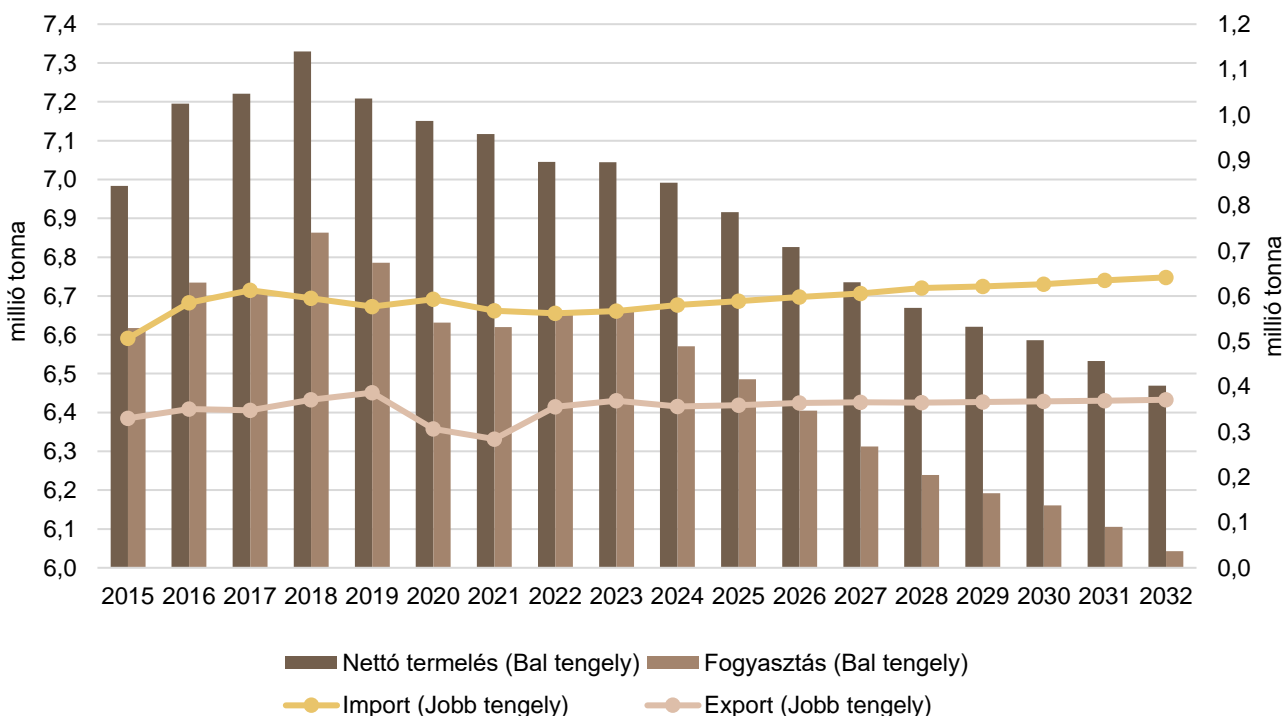
Forrás: Európai Bizottság

18. ábra: Az Európai Unió sertéshúsiparának kilátásai középtávon (2015–2032)



Forrás: Európai Bizottság

19. ábra: Az Európai Unió marha- és borjúhúsiparának kilátásai középtávon (2015–2032)



Forrás: Európai Bizottság

