

AGRÁRPIACI JELENTÉSEK



BAROMFI

XXIII. évfolyam • 17. szám • 2023

BAROMFI
XXIII. évfolyam • 17. szám • 2023
2023. szeptember 5.

Megjelenik kéthetente

Felelős szerkesztő
Dr. Stummer Ildikó

Szerző
Mándi-Nagy Dániel
mandi-nagy.daniel@aki.gov.hu



1093 Budapest, Zsil utca 3–5.
Telefon: +36 1 217 1011
Fax: +36 1 217 8111
www.aki.gov.hu
aki@aki.gov.hu

A kiadvány az Agrárközgazdasági Intézet
által üzemeltetett Piaci Árinformációs Rendszer
adatai alapján készül.



Friss adatokért kérjük látogasson el a
[PÁIR lekérdezhető adatok](#) felületre.

ISSN 1418 2130

A kiadványokkal kapcsolatban részletes
felvilágosítást ad:
Publikációs Csoport – publikacio@aki.gov.hu

Tartalomjegyzék

Összefoglaló	3
Summary	3
Piaci jelentés	4
Baromfi	4
Tojás	4
Ábrák, táblázatok	5
Baromfi	5
Nemzetközi előrevetítések	18



Összefoglaló

Az AKI PÁIR adatai szerint Magyarországon a vágócsirke élősúlyos termelői ára 27 százalékkal 502,76 forint/kilogrammmra, a vágópulykáié 32,9 százalékkal 695,74 forint/kilogrammmra emelkedett 2023 első harmincnégy hetében 2022 azonos időszakához képest.

A ketreces tartásból származó étkezési tojás (M+L) csomagolóhelyi ára 59,86 forint/darab volt 2023 első harmincnégy hetében, ami 59,1 százalékkal haladta meg a 2022. év azonos időszakának átlagárát. A mélyalmos étkezési tojás (M+L) csomagolóhelyi ára 67,25 forint/darab (+62 százalék) volt ugyanekkor.

Summary

According to the data of AKI PÁIR, the producer price of slaughter chicken (live weight) was HUF 502.76 per kilogram in the first thirty-four weeks of 2023 in Hungary, which is 27 per cent higher than it was in the same period of the previous year.

The producer price of slaughter turkey (live weight) was HUF 695.74 per kilogram, which is 32.9 per cent higher than it was in the same period of the previous year.

The price of cage type eggs at packing stations (M+L) was HUF 59.86 per piece in the first thirty-four weeks of 2023 in Hungary, which is 59.1 per cent higher than it was in the same period of the previous year. The price of barn type eggs at packaging stations (M+L) was HUF 67.25 per piece (+62 per cent) in the same period.

Piaci jelentés

Baromfi

Az AKI PÁIR adatai szerint Magyarországon a vágócsirke élősúlyos termelői ára 27 százalékkal 502,76 forint/kilogrammmra, a vágópulykáié 32,9 százalékkal 695,74 forint/kilogrammmra emelkedett 2023 első harmincnégy hetében 2022 azonos időszakához képest.

Az Európai Bizottság adatai szerint 265,56 euró/100 kilogramm volt az egész csirke uniós átlagára 2023 első harmincnégy hetében, ami 6,5 százalékos növekedést jelent az előző évihez viszonyítva. A magyarországi ár 25,2 százalékkal 972 forint/kilogrammmra emelkedett ugyanebben az összehasonlításban. Az AKI PÁIR adatai szerint a csirkemellfilé feldolgozói értékesítési ára 11,1 százalékkal 1967 forint/kilogrammmra, a csontos csirkemellé 4,1 százalékkal 1350 forint/kilogrammmra, a csirkemell (összesen) ára 11,3 százalékkal 1940 forint/kilogrammmra, a csirkecombé pedig 12,5 százalékkal 913 forint/kilogrammmra emelkedett 2023 első harmincnégy hetében 2022 azonos időszakához képest.

Tojás

Az Európai Bizottság adatai alapján az unióban az étkezési tojás csomagolóhelyi ára 241,92 euró/100 kilogramm volt 2023 első harmincnégy hetében, 39,9 százalékkal múlta felül az előző év azonos időszakának árát.

Az AKI PÁIR adatai szerint Magyarországon a ketreces tartásból származó étkezési tojás (M+L) csomagolóhelyi ára 59,86 forint/darab volt 2023 első harmincnégy hetében, ami 59,1 százalékkal haladta meg a 2022. év azonos időszakának átlagárát. Ezen belül az M méretosztályú, dobozos tojás csomagolóhelyi ára 59,9 százalékkal 62,33 forint/darabra, az L méretosztályú, dobozos tojásé 61,4 százalékkal 72,06 forint/darabra nőtt. Az M-es tálcás tojás csomagolóhelyi ára 60,1 százalékkal 55,58 forint/darabra, az L-es tálcás tojásé 57,1 százalékkal 59,94 forint/darabra emelkedett ugyanekkor. A mélyalmos étkezési tojás (M+L) csomagolóhelyi ára 67,25 forint/darab volt 2023 első harmincnégy hetében, ami 62 százalékkal haladta meg a 2022. év azonos időszakának átlagárát.

Ábrák, táblázatok

Baromfi

1. táblázat: **A vágócsirke termelői ára és a friss csirkehúsok feldolgozó értékesítési ára Magyarországon**

Megnevezés	Mértékegység	2022. 34. hét	2023. 33. hét	2023. 34. hét	2023. 34. hét/ 2022. 34. hét (százalék)	2023. 34. hét/ 2023. 33. hét (százalék)
Vágócsirke	tonna	3 631,7	3 628,8	3 665,1	100,9	101,0
	HUF/kg	452,9	475,7	472,6	104,4	99,4
Csirke egészben, 70 százalékos	tonna	40,3	40,4	37,3	92,5	92,3
	HUF/kg	966,5	935,2	919,1	95,1	98,3
Csirke egészben, 65 százalékos	tonna	92,9	72,2	73,6	79,2	101,9
	HUF/kg	922,2	957,6	934,3	101,3	97,6
Csirkecomb, csontos	tonna	682,7	592,1	657,4	96,3	111,0
	HUF/kg	874,5	911,7	842,2	96,3	92,4
Csirkemellfilé	tonna	828,2	925,4	857,3	103,5	92,6
	HUF/kg	2 043,6	1 871,4	1 873,8	91,7	100,1
Csirkemell, csontos	tonna	35,4	36,2	52,0	146,9	143,6
	HUF/kg	1 481,9	1 231,1	1 105,3	74,6	89,8
Csirkemell (összesen)	tonna	863,6	961,6	909,3	105,3	94,6
	HUF/kg	2 020,6	1 847,3	1 829,8	90,6	99,1
Csirkemáj, szívvel	tonna	39,4	42,1	35,7	90,6	84,8
	HUF/kg	878,5	904,9	899,2	102,4	99,4

Forrás: AKI PÁIR

2. táblázat: **A vágópulyka termelői ára és a friss pulykahúsok feldolgozó értékesítési ára Magyarországon**

Megnevezés	Mértékegység	2022. 34. hét	2023. 33. hét	2023. 34. hét	2023. 34. hét/ 2022. 34. hét (százalék)	2023. 34. hét/ 2023. 33. hét (százalék)
Vágópulyka	tonna	644,3	795,6	428,3	66,5	53,8
	HUF/kg	624,1	646,8	638,2	102,3	98,7
Pulykacomb alsó, csontos	tonna	10,5	18,6	18,9	181,0	101,6
	HUF/kg	673,0	630,4	554,0	82,3	87,9
Pulykacomb felső, csontos	tonna	...	13,1	11,2	...	85,2
	HUF/kg	...	1 395,4	1 225,0	...	87,8
Pulykamellfilé	tonna	54,7	99,8	50,2	91,8	50,3
	HUF/kg	2 172,9	1 958,4	1 942,1	89,4	99,2

... = Adatvédelmi korlátok miatt nem közölhető adat

Forrás: AKI PÁIR

3. táblázat: **A friss 65 százalékos egész csirke és a csirkemellfilé kiskereskedelmi beszerzési ára Magyarországon**

Megnevezés			2022. 34. hét	2023. 33. hét	2023. 34. hét	2023. 34. hét/ 2022. 34. hét (százalék)	2023. 34. hét/ 2023. 33. hét (százalék)
65 százalékos egész csirke	lédig	tonna	10,8	8,6	8,9	82,6	104,1
		HUF/kg	831,6	873,8	863,2	103,8	98,8
	zsugortasakos	tonna	45,5	47,0	33,1	72,8	70,5
		HUF/kg	856,7	903,6	890,4	103,9	98,5
Csirkemellfilé	lédig	tonna	172,9	258,7	164,5	95,1	63,6
		HUF/kg	1 913,7	1 753,6	1 716,4	89,7	97,9
	vákuumos	tonna	296,5	255,5	246,4	83,1	96,4
		HUF/kg	2 023,7	1 933,1	1 929,1	95,3	99,8

Forrás: AKI PÁIR

4. táblázat: **A vágócsirke élősúlyos termelői ára néhány európai uniós tagországban**

Mértékegység	Franciaország ^{a)}		Csehország ^{b)}		Szlovákia ^{c)}		Németország ^{d)}	
	ár	hónap	ár	hónap	ár	hét	ár	hét
HUF/kg élősúly	459	V.	453	VI.	428	33.	477	34.
Mértékegység	Olaszország ^{e)}		Lengyelország ^{f)}		Magyarország ^{g)}			
	ár	hét	ár	hét	ár	hét		
HUF/kg élősúly	563	30.	456	34.	473	34.		

^{a)} Nincs szabvány.^{b)} Élősúly 1,8 kg.^{c)} Élősúly 1,85 kg.^{d)} Észak-Rajna-Vesztfália tartomány. Élősúly 1,5 kg.^{e)} Nagybani piacok, nincs szabvány.^{f)} Élősúly legalább 1,2 kg.^{g)} Élősúly legalább 1,2 kg.

Megjegyzés: Átszámítva az MNB hivatalos középárfolyamán.

Forrás: Agreste, SZIF, Landwirtschaftskammer Nordrhein-Westfalen, PPA-ATIS, ISMEA, MRIRW ZSRIR, AKI PÁIR

5. táblázat: **Az egész csirke (65 százalékos) feldolgozó értékesítési ára az Európai Unióban**

EUR/100 kg

	2022. 34. hét	2023. 33. hét	2023. 34. hét	2023. 34. hét/ 2022. 34. hét (százalék)	2023. 34. hét/ 2023. 33. hét (százalék)
Magyarország	225,18	249,06	244,20	108,4	98,0
Belgium	229,96	232,25	232,83	101,2	100,2
Bulgária	219,68	210,39	209,40	95,3	99,5
Csehország	245,88	236,17	234,41	95,3	99,3
Dánia	–	–	–	–	–
Németország	400,00	410,00	410,00	102,5	100,0
Észtország	–	–	–	–	–
Görögország	276,74	–	–	–	–
Spanyolország	237,21	232,89	235,99	99,5	101,3
Franciaország	300,00	300,00	300,00	100,0	100,0
Horvátország	266,59	258,00	254,00	95,3	98,4
Írország	244,00	250,43	248,43	101,8	99,2
Olaszország	310,00	331,00	331,00	106,8	100,0
Ciprus	257,56	247,57	264,01	102,5	106,6
Lettország	–	–	–	–	–
Litvánia	223,44	–	–	–	–
Luxemburg	–	–	–	–	–
Málta	290,00	286,67	–	–	–
Hollandia	–	–	–	–	–
Ausztria	346,69	347,38	350,95	101,2	101,0
Lengyelország	199,64	185,95	175,33	87,8	94,3
Portugália	252,50	247,50	247,50	98,0	100,0
Románia	209,28	211,11	212,11	101,4	100,5
Szlovénia	302,73	294,30	303,10	100,1	103,0
Szlovákia	247,69	243,30	251,11	101,4	103,2
Finnország	345,45	338,46	335,26	97,1	99,1
Svédország	368,67	292,45	316,21	85,8	108,1
EU	265,02	263,44	262,03	98,9	99,5

Forrás: Európai Bizottság, AKI PÁIR

6. táblázat: **Magyarország baromfihús-külkereskedelme**

			Export			Import		
	Megnevezés	Mérték-egység	2022. I–V.	2023. I–V.	2023. I–V./ 2022. I–V. (százalék)	2022. I–V.	2023. I–V.	2023. I–V./ 2022. I–V. (százalék)
Baromfihús ^{a)}	Mennyiség	tonna	84 939	84 523	99,5	32 402	37 169	114,7
	Érték	millió forint	81 199	95 893	118,1	27 346	35 370	129,3

^{a)} 0207 Baromfi élelmezési célra alkalmas húsa, vágási mellékterméke és belseje frissen, hűtve vagy fagyasztva.

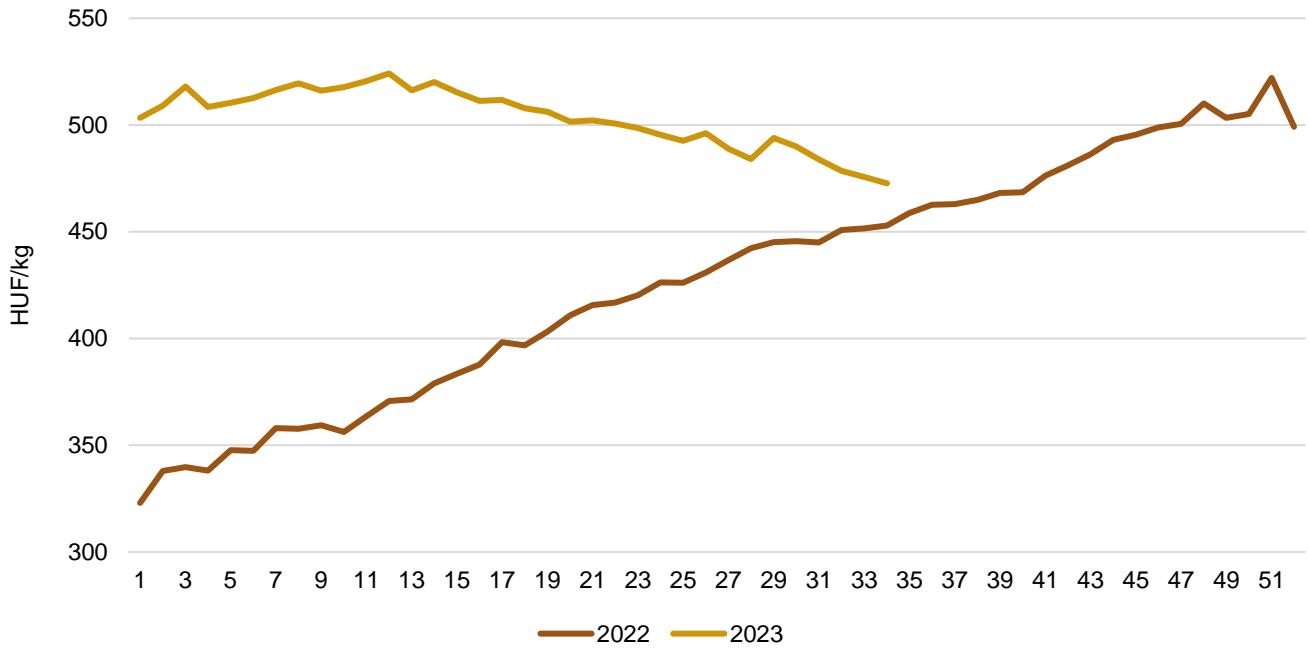
Forrás: KSH

7. táblázat: **A brojlertáp ára Magyarországon**

Megnevezés	Mérték-egység	2022. július	2022. június	2023. július	2023. július/ 2022. július (százalék)	2023. július/ 2023. június (százalék)
Indítótáp (0–3. hét)	tonna	1 409	2 266	1 520	107,9	67,1
	HUF/tonna	167 805	171 927	165 537	98,7	96,3
Nevelőtáp (3–6. hét)	tonna	3 597	4 335	4 678	130,0	107,9
	HUF/tonna	158 536	163 298	162 019	102,2	99,2
Befejezőtáp (6–7. hét)	tonna	3 819	4 081	5 318	139,2	130,3
	HUF/tonna	143 784	149 937	153 414	106,7	102,3

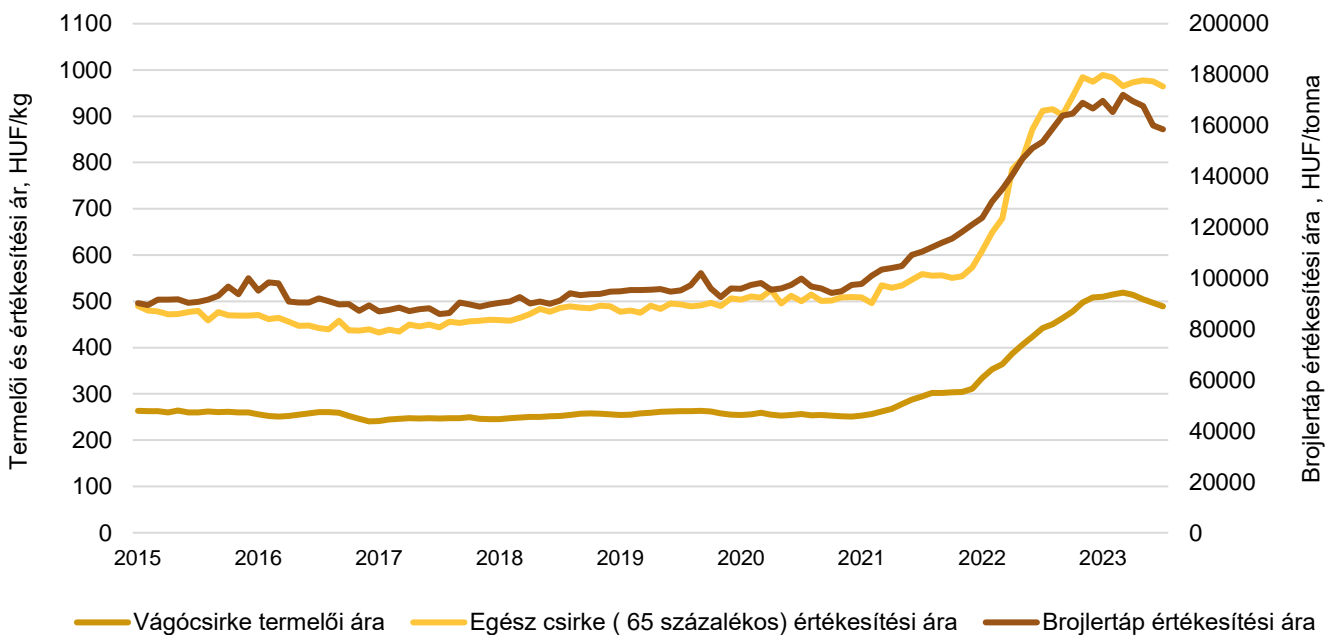
Forrás: AKI PÁIR

1. ábra: A vágócsirke heti termelői ára Magyarországon (2022–2023)



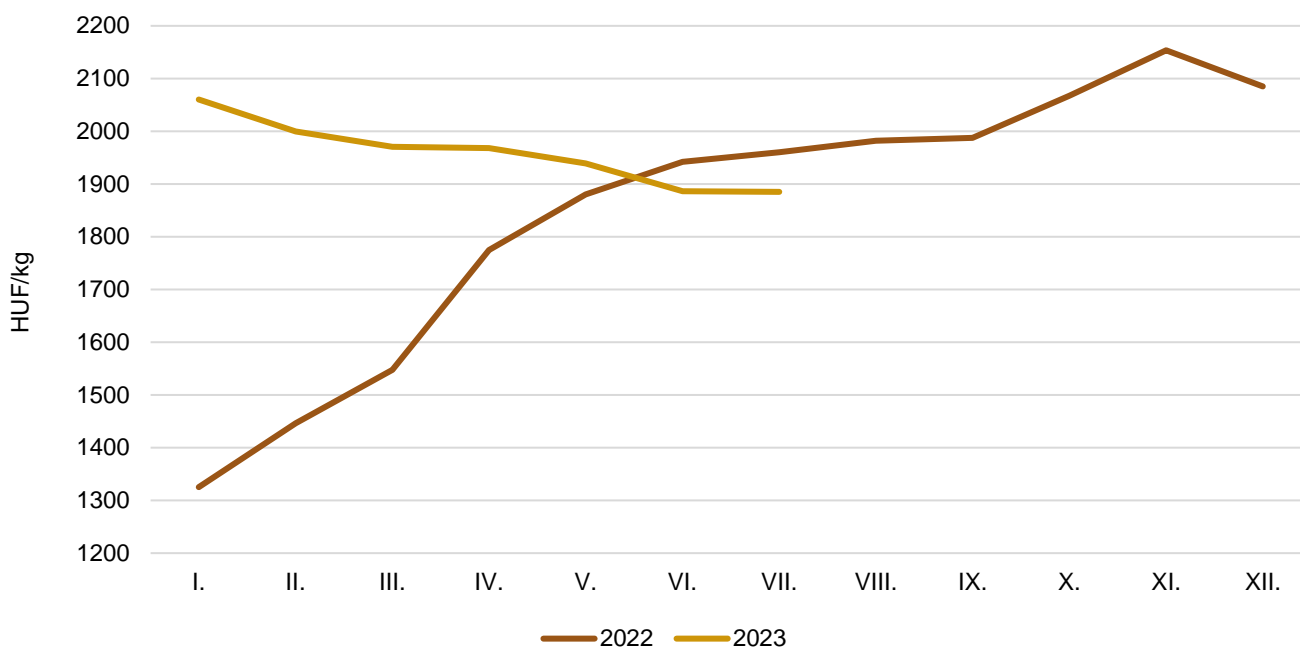
Forrás: AKI PÁIR

2. ábra: A vágócsirke-termékpálya árainak alakulása Magyarországon (2015–2023)



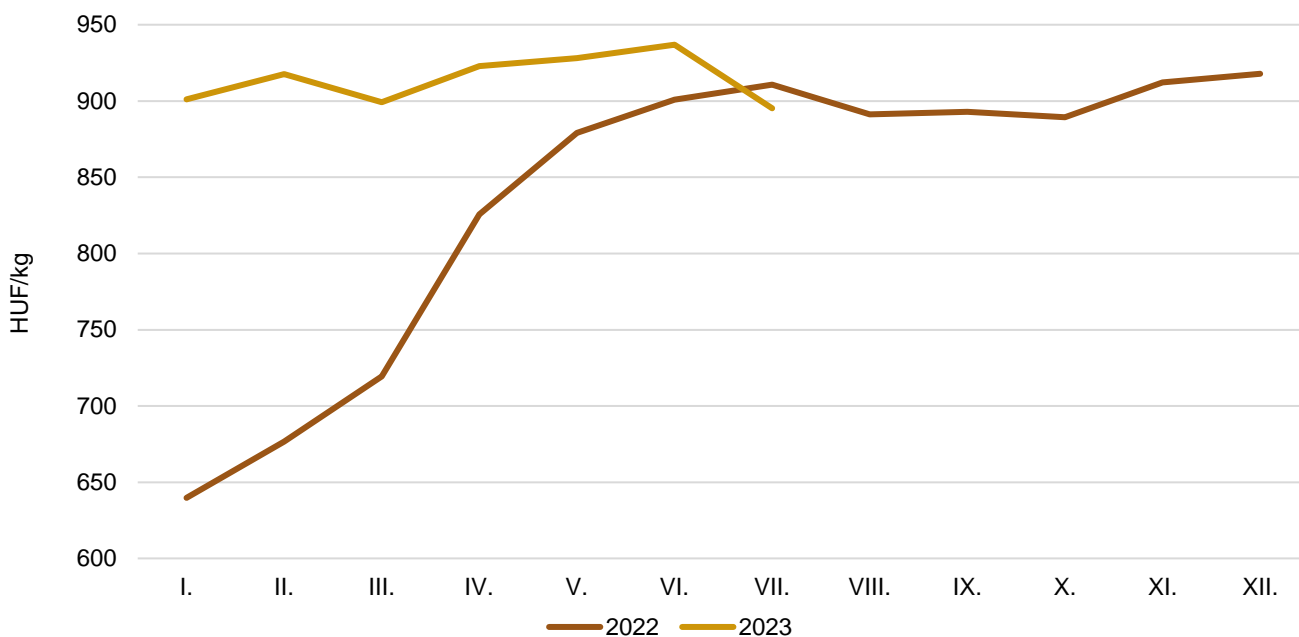
Forrás: AKI PÁIR

3. ábra: **A csirkemell havi feldolgozó értékesítési ára Magyarországon (2022–2023)**



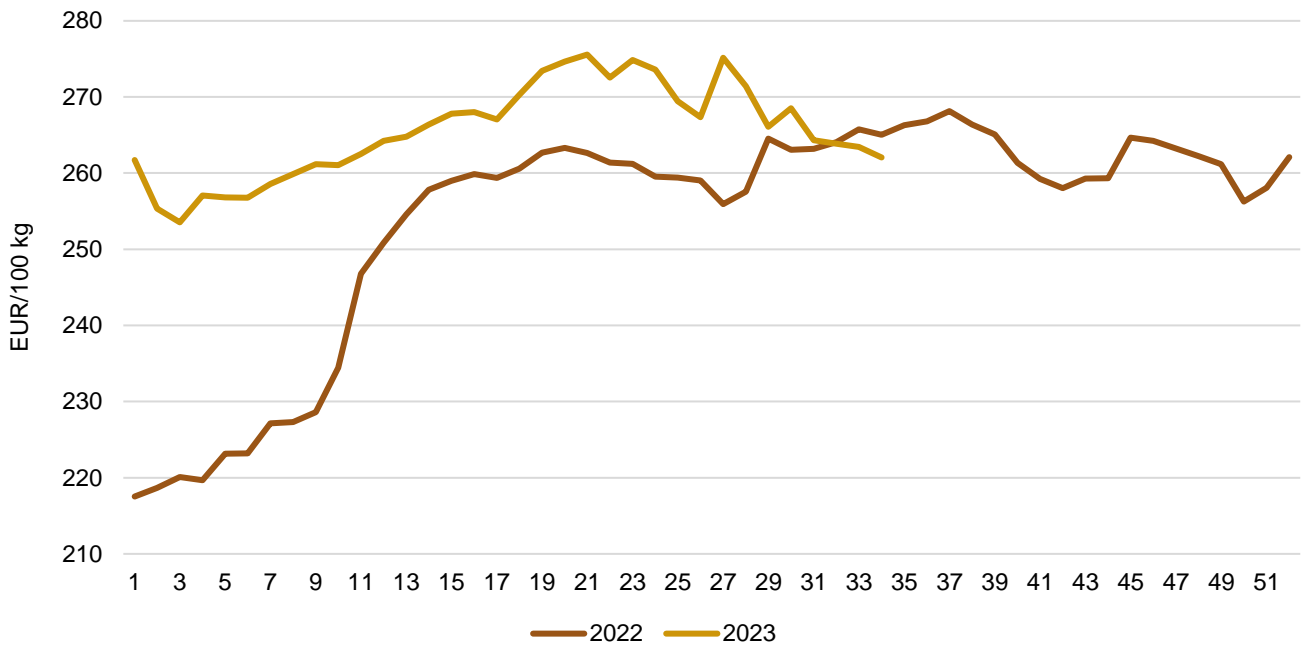
Forrás: AKI PÁIR

4. ábra: **A csirkecomb havi feldolgozó értékesítési ára Magyarországon (2022–2023)**



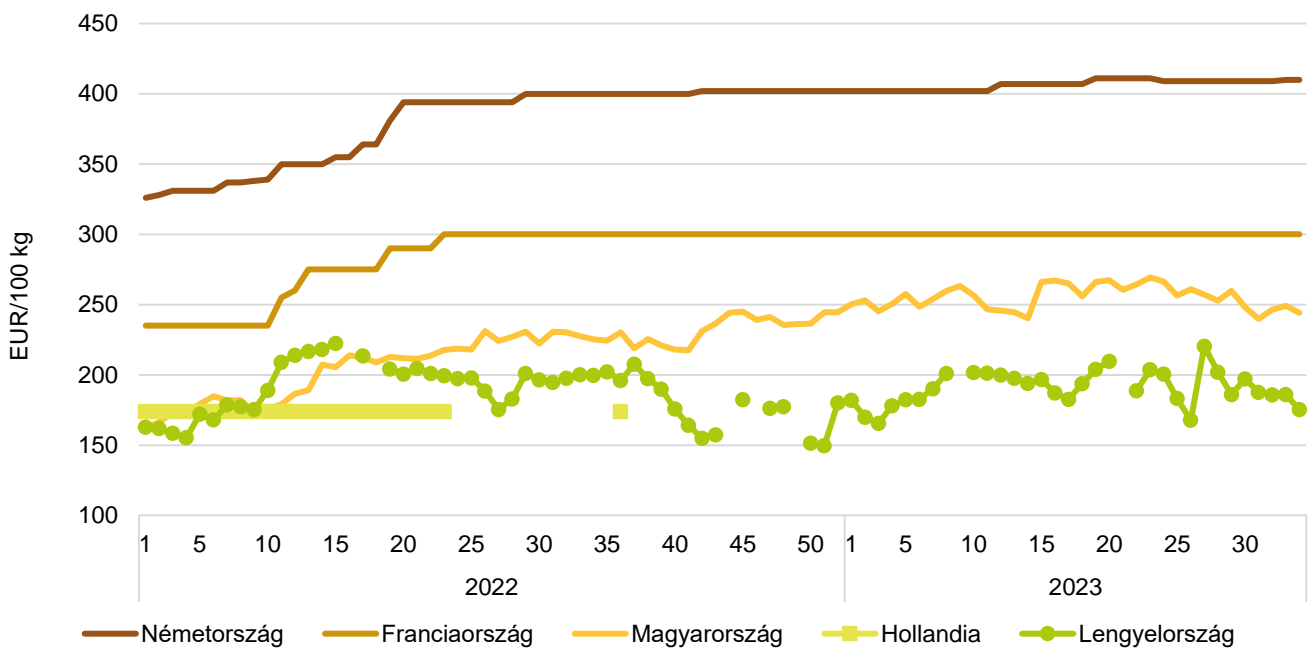
Forrás: AKI PÁIR

5. ábra: Az egész csirke (65 százalékos) heti értékesítési ára az Európai Unióban (2022–2023)



Forrás: Európai Bizottság

6. ábra: Az egész csirke (65 százalékos) heti értékesítési ára néhány uniós tagországban (2022–2023)



Forrás: Európai Bizottság, AKI PÁIR

8. táblázat: **A ketreces tartásból származó tojás csomagolóhelyi értékesítési ára Magyarországon**

Megnevezés		Mértékegység	2022. 34. hét	2023. 33. hét	2023. 34. hét	2023. 34. hét/ 2022. 34. hét (százalék)	2023. 34. hét/ 2023. 33. hét (százalék)
Dobozos (10 darabos)	M	darab	2 614 929	4 013 018	3 346 615	128,0	83,4
		HUF/darab	42,78	50,10	51,60	120,6	103,0
	L	darab	537 950	611 410	579 150	107,7	94,7
		HUF/darab	49,06	61,90	58,97	120,2	95,3
	M+L	darab	3 152 879	4 624 428	3 925 765	124,5	84,9
		HUF/darab	43,85	51,66	52,69	120,2	102,0
Tálcás (30 darabos)	M	darab	3 258 432	3 063 842	2 512 292	77,1	82,0
		HUF/darab	38,89	43,95	44,43	114,2	101,1
	L	darab	2 018 242	1 891 894	1 445 603	71,6	76,4
		HUF/darab	43,98	51,94	53,71	122,1	103,4
	M+L	darab	5 276 674	4 955 736	3 957 895	75,0	79,9
		HUF/darab	40,84	47,00	47,82	117,1	101,7
Összesen	M	darab	5 873 361	7 076 860	5 858 907	99,8	82,8
		HUF/darab	40,62	47,44	48,53	119,5	102,3
	L	darab	2 556 192	2 503 304	2 024 753	79,2	80,9
		HUF/darab	45,05	54,38	55,22	122,6	101,6
	M+L	darab	8 429 553	9 580 164	7 883 660	93,5	82,3
		HUF/darab	41,96	49,25	50,25	119,7	102,0

Forrás: AKI PÁIR

9. táblázat: **A mélyalmos tartásból származó tojás csomagolóhelyi értékesítési ára Magyarországon**

Megnevezés		Mértékegység	2022. 34. hét	2023. 33. hét	2023. 34. hét	2023. 34. hét/ 2022. 34. hét (százalék)	2023. 34. hét/ 2023. 33. hét (százalék)
Dobozos (10 darabos)	M	darab	705 620
		HUF/darab	43,99
	L	darab	369 920
		HUF/darab	52,83
	M+L	darab	1 075 540	1 744 440	1 350 040	125,5	77,4
		HUF/darab	47,03	54,99	53,98	114,8	98,2
Tálcás (30 darabos)	M	darab	84 780
		HUF/darab	49,07
	L	darab
		HUF/darab
	M+L	darab	95 647
		HUF/darab	51,05
Összesen	M	darab	790 400	1 022 410	871 450	110,3	85,2
		HUF/darab	44,54	51,89	47,89	107,5	92,3
	L	darab	380 787
		HUF/darab	53,22
	M+L	darab	1 171 187	1 807 859	1 395 384	119,1	77,2
		HUF/darab	47,36	55,59	54,64	115,4	98,3

... = Adatvédelmi korlátok miatt nem közölhető adat

Forrás: AKI PÁIR

10. táblázat: **Az L méretosztályú étkezési tojás csomagolóhelyi értékesítési ára néhány európai uniós tagországban**

Mértékegység	Szlovákia		Magyarország		Lengyelország		Olaszország	
	ár	hét	ár	hét	ár	hét	ár	hét
HUF/100 darab	5 118	33.	5 522	34.	5 394	34.	5 710	30.

Megjegyzés: Átszámítva az MNB hivatalos középárfolyamán.
Forrás: PPA ATIS, AKI PÁIR, MRIRW ZSRIR, ISMEA

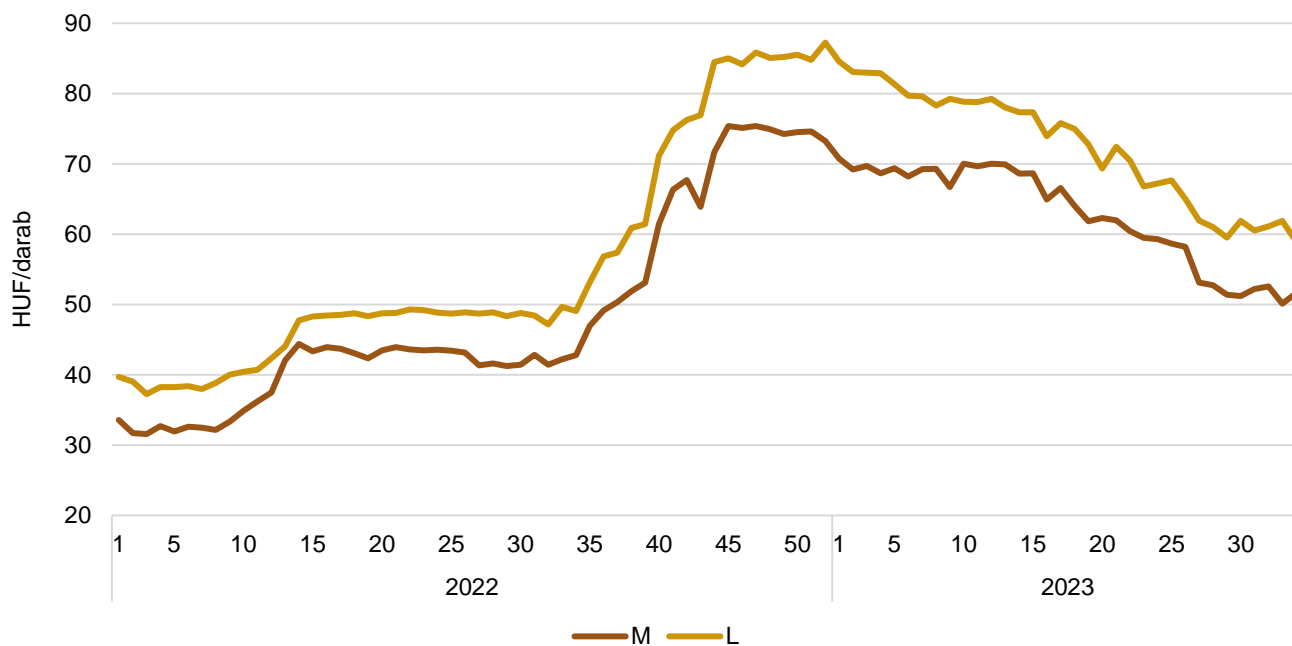
11. táblázat: **Az étkezési tojás (M+L) csomagolóhelyi értékesítési ára az Európai Unióban**

EUR/100 kg

	2022. 34. hét	2023. 33. hét	2023. 34. hét	2023. 34. hét/ 2022. 34. hét (százalék)	2023. 34. hét/ 2023. 33. hét (százalék)
Magyarország	167,22	211,34	216,32	129,4	102,4
Belgium	172,35	157,23	163,21	94,7	103,8
Bulgária	180,12	182,56	183,11	101,7	100,3
Csehország	143,70	165,82	164,46	114,4	99,2
Dánia	–	–	–	–	–
Németország	174,33	204,87	212,61	122,0	103,8
Észtország	214,73	224,27	221,72	103,3	98,9
Görögország	187,20	–	–	–	–
Spanyolország	143,56	197,78	195,12	135,9	98,7
Franciaország	212,42	182,12	180,68	85,1	99,2
Horvátország	219,25	284,50	283,90	129,5	99,8
Írország	184,10	233,47	233,03	126,6	99,8
Olaszország	234,13	–	–	–	–
Ciprus	174,35	172,91	172,91	99,2	100,0
Lettország	166,72	193,47	206,56	123,9	106,8
Litvánia	140,70	177,61	180,67	128,4	101,7
Luxemburg	–	–	–	–	–
Málta	194,01	257,30	–	–	–
Hollandia	179,00	188,00	193,00	107,8	102,7
Ausztria	270,49	272,72	271,22	100,3	99,4
Lengyelország	181,69	212,99	206,36	113,6	96,9
Portugália	185,63	238,10	235,89	127,1	99,1
Románia	145,24	185,06	182,29	125,5	98,5
Szlovénia	154,73	236,04	235,32	152,1	99,7
Szlovákia	151,16	198,56	201,14	133,1	101,3
Finnország	220,27	209,50	209,36	95,0	99,9
Svédország	241,78	–	–	–	–
EU	186,45	207,04	207,53	111,3	100,2

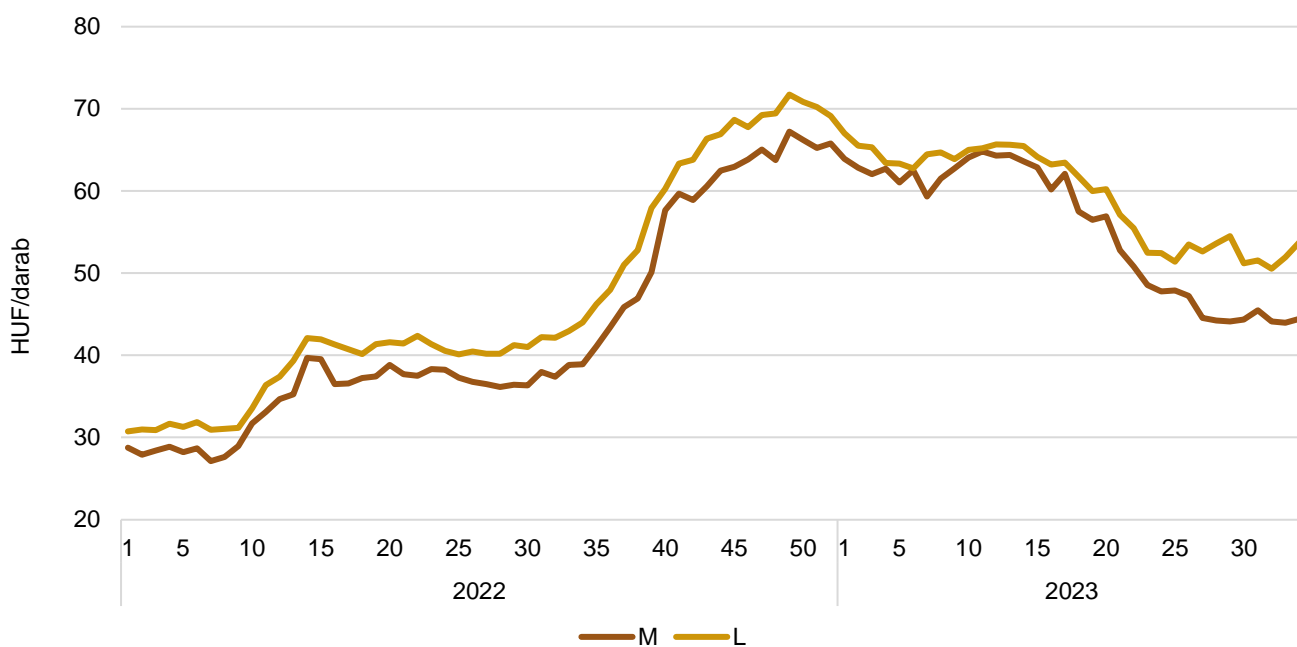
Forrás: Európai Bizottság, AKI PÁIR

7. ábra: **A ketreces tartásból származó dobozos tojás heti csomagolóhelyi értékesítési ára Magyarországon (2022–2023)**

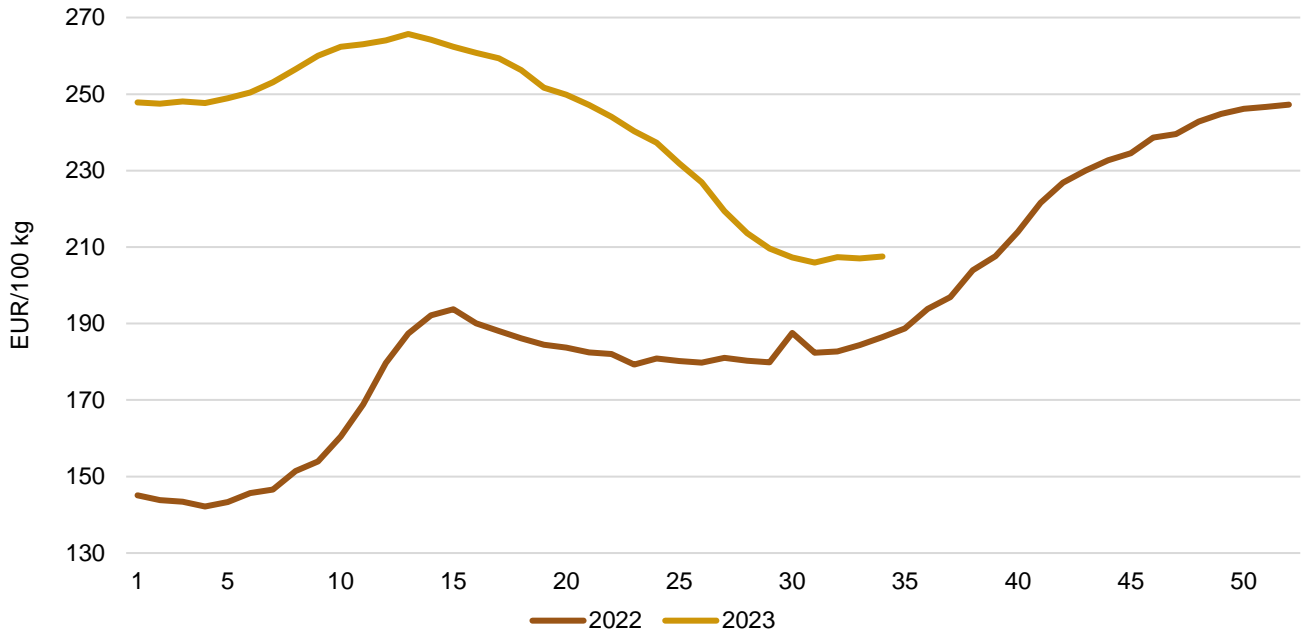


Forrás: AKI PÁIR

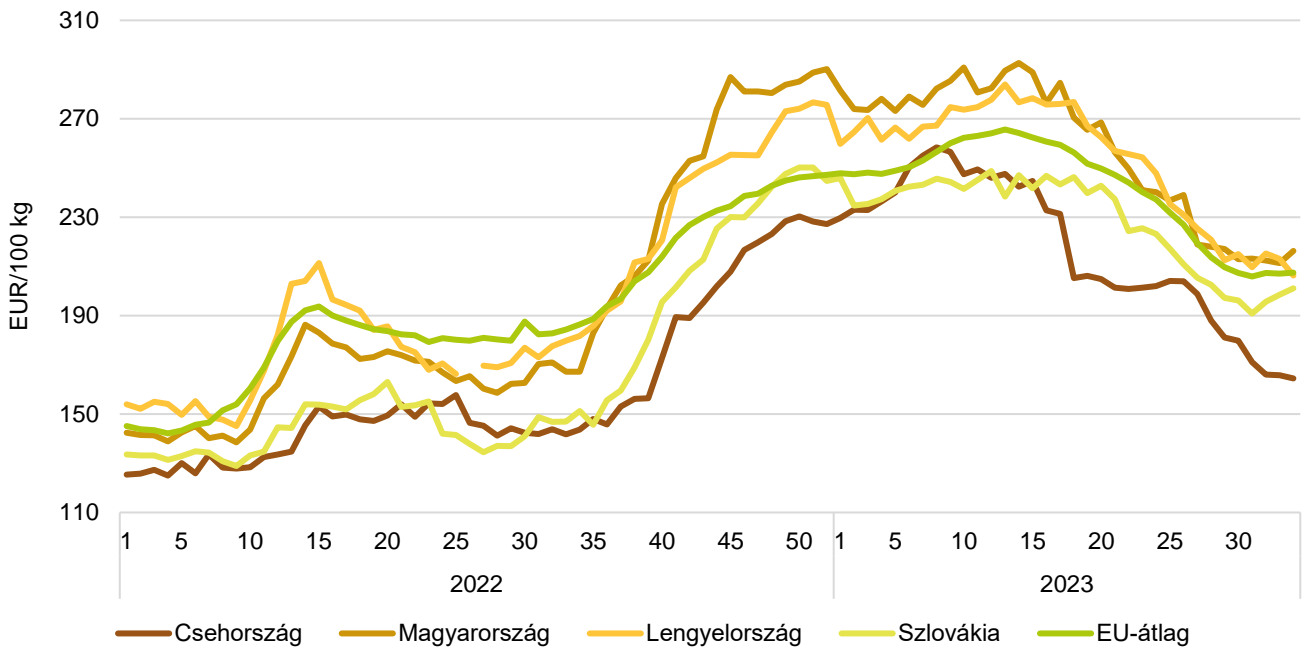
8. ábra: **A ketreces tartásból származó tálcás tojás heti csomagolóhelyi értékesítési ára Magyarországon (2022–2023)**



Forrás: AKI PÁIR

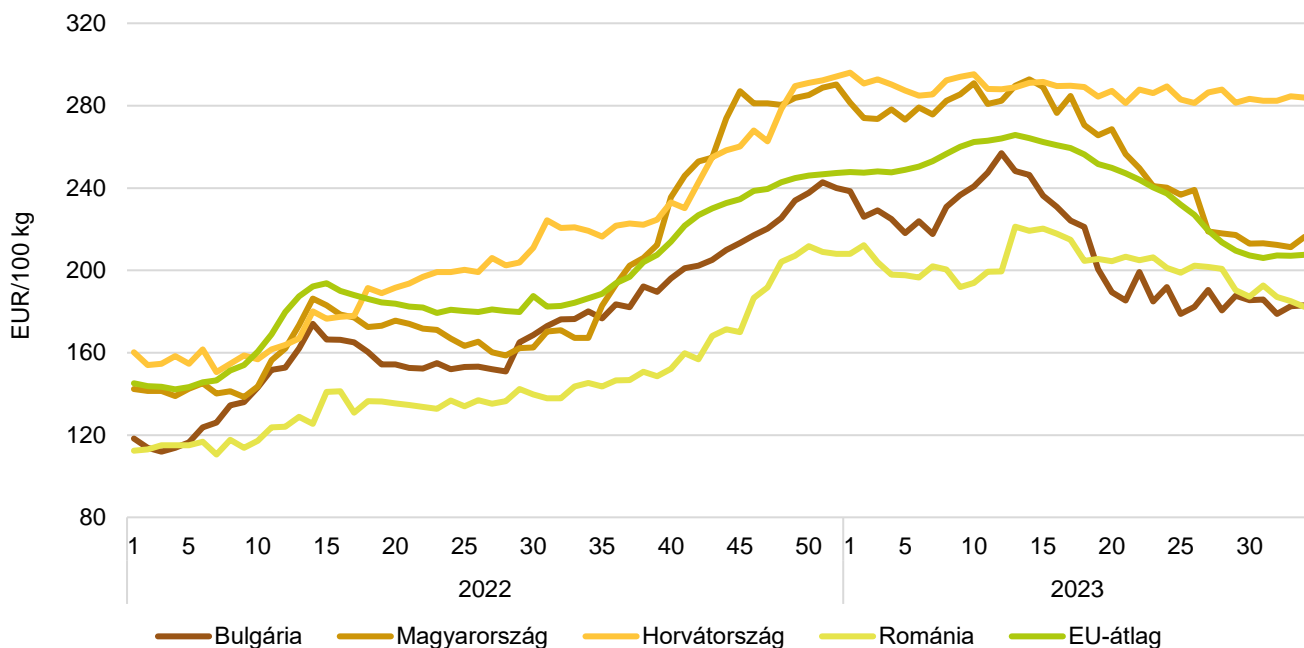
9. ábra: **Az étkezési tojás (M+L) heti csomagolóhelyi értékesítési ára az Európai Unióban (2022–2023)**

Forrás: Európai Bizottság

10. ábra: **Az étkezési tojás (M+L) heti csomagolóhelyi értékesítési ára néhány uniós tagországban I. (2022–2023)**

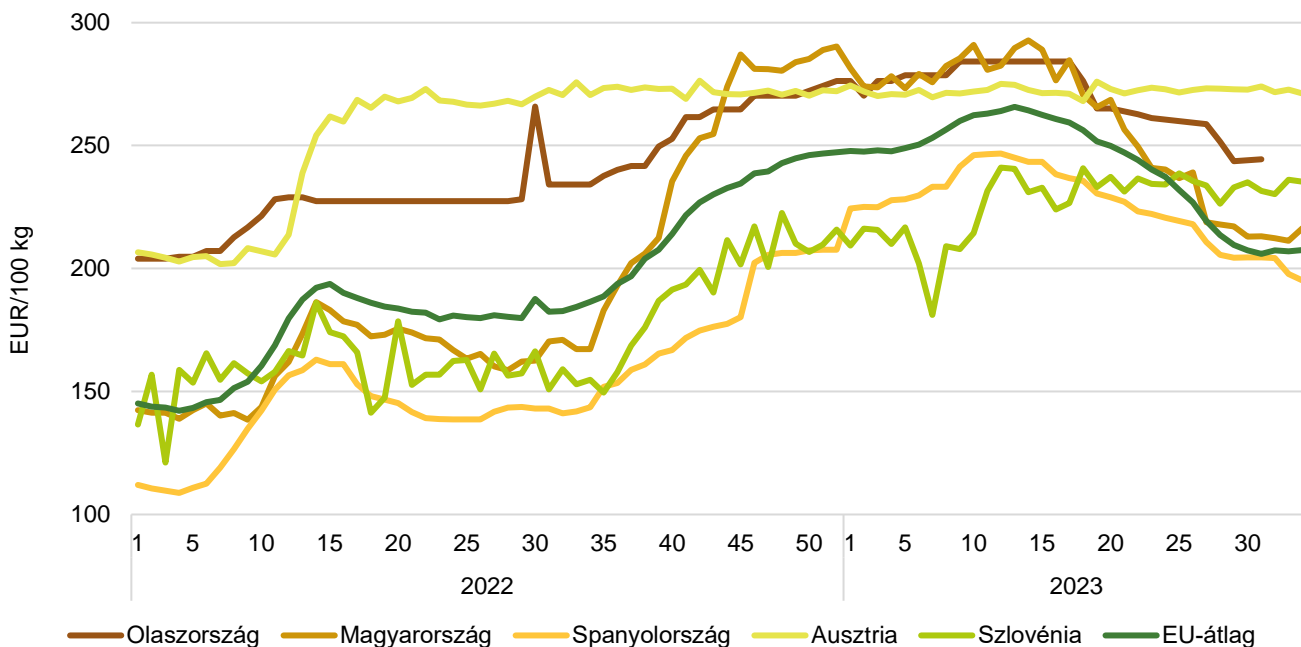
Forrás: Európai Bizottság, AKI PÁIR

11. ábra: **Az étkezési tojás (M+L) heti csomagolóhelyi értékesítési ára néhány uniós tagországban II. (2022–2023)**



Forrás: Európai Bizottság, AKI PÁIR

12. ábra: **Az étkezési tojás (M+L) heti csomagolóhelyi értékesítési ára néhány uniós tagországban III. (2022–2023)**

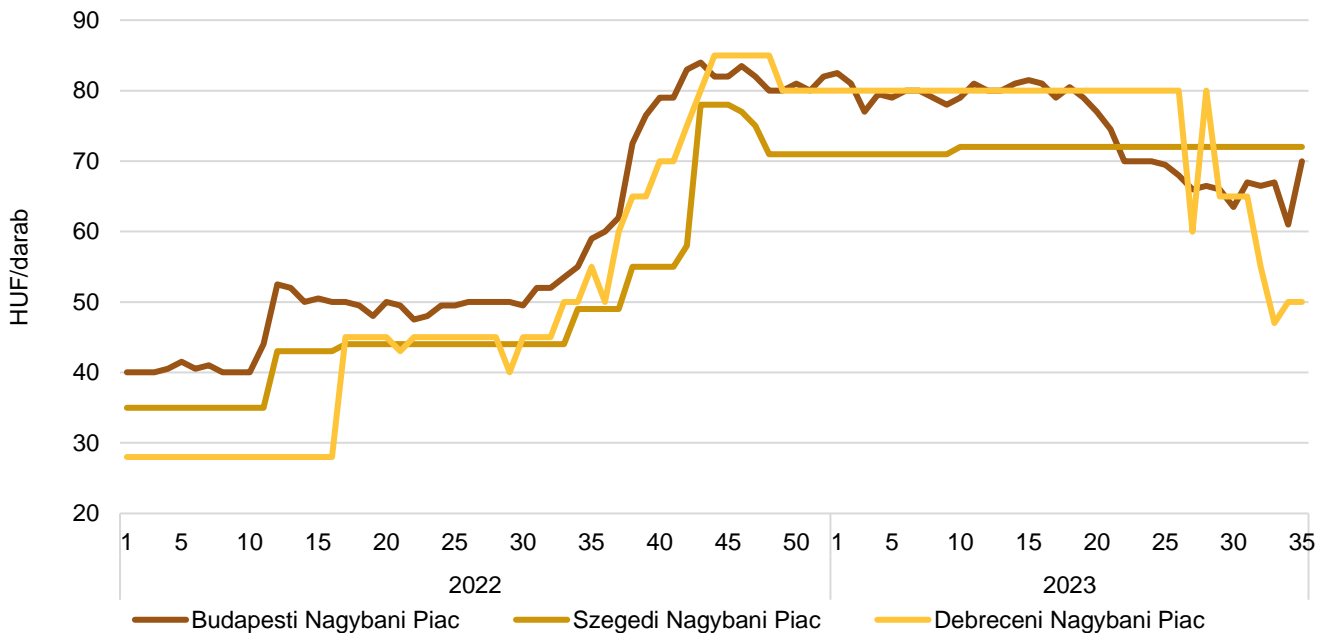


Forrás: Európai Bizottság, AKI PÁIR

12. táblázat: **A tojás bruttó leggyakoribb ára a nagybani és fogyasztói piacokon**

	HUF/darab				
	2022. 35. hét	2023. 34. hét	2023. 35. hét	2023. 35. hét/ 2022. 35. hét (százalék)	2023. 35. hét/ 2023. 34. hét (százalék)
Budapesti Nagybani Piac	59	61	70	118,6	114,8
Szegedi Nagybani Piac	49	72	72	146,9	100,0
Debreceni Nagybani Piac	55	50	50	90,9	100,0
Budapesti Fehérvári úti Fogyasztói Piac	59	75	75	127,1	100,0
Budapesti Vámház körúti Fogyasztói Piac	60	70	70	116,7	100,0
Szegedi Fogyasztói Piac	65	95	95	146,2	100,0
Debreceni Fogyasztói Piac	70	75	80	114,3	106,7

Forrás: AKI PÁIR

13. ábra: **A tojás bruttó leggyakoribb ára a nagybani piacokon (2022–2023)**

Forrás: AKI PÁIR

Nemzetközi előrevetítések

13. táblázat: **A világ csirkehústermelése (2019–2023)**

ezer tonna

	2019	2020	2021	2022	2023 ^{a)}	2022/2021 (százalék)	2023/2022 (százalék)
USA	19 941	20 255	20 391	20 992	21 297	102,9	101,5
Brazília	13 690	13 880	14 500	14 465	14 875	99,8	102,8
Kína	13 800	14 600	14 700	14 300	14 300	97,3	100,0
Európai Unió	10 836	11 030	10 840	10 970	11 000	101,2	100,3
Oroszország	4 668	4 680	4 600	4 800	4 875	104,3	101,6
Mexikó	3 600	3 725	3 815	3 940	4 050	103,3	102,8
Egyéb	30 784	31 638	32 354	32 571	33 021	100,7	101,4
Összesen	97 319	99 808	101 200	102 038	103 418	100,8	101,4

^{a)} Előrevetítés.
Forrás: USDA

14. táblázat: **A világ csirkehúsfogyasztása (2019–2023)**

ezer tonna

	2019	2020	2021	2022	2023 ^{a)}	2022/2021 (százalék)	2023/2022 (százalék)
USA	16 702	16 994	17 164	17 674	17 987	103,0	101,8
Kína	13 952	15 211	15 031	14 401	14 515	95,8	100,8
Brazília	9 756	10 010	10 279	10 023	10 126	97,5	101,0
Európai Unió	9 458	9 653	9 648	9 959	10 100	103,2	101,4
Mexikó	4 469	4 560	4 725	4 843	4 950	102,5	102,2
Oroszország	4 712	4 688	4 632	4 700	4 775	101,5	101,6
Japán	2 789	2 757	2 848	2 868	2 869	100,7	100,0
Egyesült Királyság	2 142	2 068	2 173	2 438	2 400	112,2	98,4
Egyéb	30 687	31 373	32 264	32 667	33 205	101,2	101,6
Összesen	94 667	97 314	98 764	99 573	100 927	100,8	101,4

^{a)} Előrevetítés.
Forrás: USDA

15. táblázat: **A világ csirkehúsimportja (2019–2023)**

ezer tonna

	2019	2020	2021	2022	2023 ^{a)}	2022/2021 (százalék)	2023/2022 (százalék)
Japán	1 076	1 005	1 077	1 101	1 105	102,2	100,4
Mexikó	875	842	917	915	910	99,8	99,5
Egyesült Királyság	792	732	689	902	850	130,9	94,2
Európai Unió	770	660	647	725	790	112,1	109,0
Kína	580	999	788	633	750	80,3	118,5
Szaúd-Arábia	601	618	615	594	675	96,6	113,6
Irak	494	468	388	485	570	125,0	117,5
Fülöp-szigetek	366	336	437	498	520	114,0	104,4
USA	61	66	72	83	30	115,3	36,1
Egyéb	4 850	4 865	5 201	5 191	5 026	99,8	95,8
Összesen	10 465	10 591	10 831	11 127	11 226	102,7	100,9

^{a)} Előrevetítés.
Forrás: USDA

16. táblázat: **A világ csirkehúsexportja (2019–2023)**

ezer tonna

	2019	2020	2021	2022	2023 ^{a)}	2022/2021 (százalék)	2023/2022 (százalék)
Brazília	3 939	3 875	4 226	4 447	4 750	105,2	106,8
USA	3 259	3 376	3 356	3 315	3 346	98,8	100,9
Európai Unió	2 148	2 037	1 839	1 736	1 690	94,4	97,4
Thaiföld	961	941	907	1 021	1 035	112,6	101,4
Törökország	402	440	510	579	600	113,5	103,6
Kína	428	388	457	532	535	116,4	100,6
Ukrajna	407	428	458	419	450	91,5	107,4
Egyéb	1 556	1 631	1 538	1 487	1 320	96,7	88,8
Összesen	13 100	13 116	13 291	13 536	13 726	101,8	101,4

^{a)} Előrevetítés.
Forrás: USDA

17. táblázat: **Az Európai Unió baromfihúsiparának kilátásai rövid távon (2018–2023)**

ezer tonna

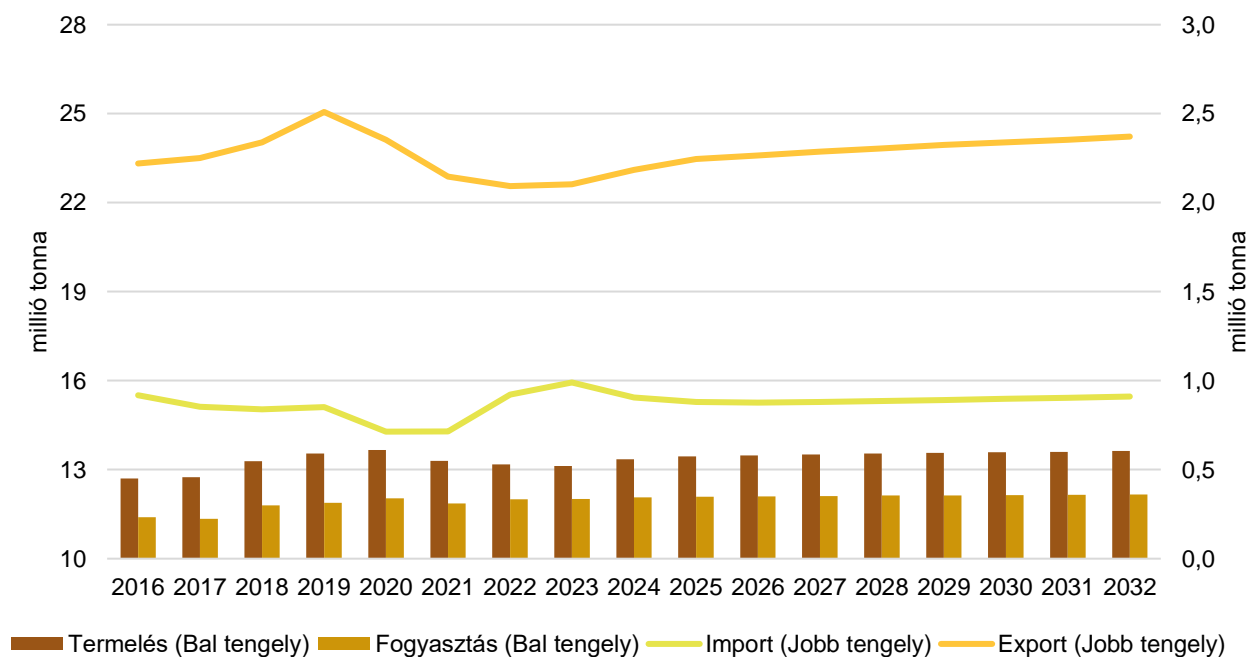
	2018	2019	2020	2021	2022 ^{a)}	2023 ^{b)}	2022/2021 (százalék)	2023/2022 (százalék)
Bruttó termelés	13 292	13 543	13 669	13 301	13 078	13 223	98,3	101,1
Import	836	848	710	713	817	875	114,6	107,1
Export	2 326	2 499	2 345	2 136	1 946	1 849	91,1	95,0
Összes fogyasztás	11 793	11 886	12 029	11 869	11 945	12 244	100,6	102,5
Egy főre vetített fogyasztás (kg)	23,3	23,4	23,7	23,4	23,3	23,8	99,6	102,1
Önellátottság (százalék)	113	114	114	112	109	108	97,3	99,1

^{a)} Becslés.

^{b)} Előrevetítés.

Forrás: Európai Bizottság

14. ábra: **Az Európai Unió baromfihúsiparának kilátásai középtávon (2016–2032)**



Forrás: Európai Bizottság

