

STATISZTIKAI JELENTÉSEK

**TÁJÉKOZTATÓ  
JELENTÉS A NYÁRI  
MEZŐGAZDASÁGI  
MUNKÁKRÓL**

**2023. augusztus 13-i operatív  
jelentések alapján**

**TÁJÉKOZTATÓ JELENTÉS A NYÁRI  
MEZŐGAZDASÁGI MUNKÁKRÓL  
XXVIII. évfolyam • 4. szám • 2023  
2023. augusztus**

Megjelenik időszakosan

**Felelős szerkesztő**  
Demeter Edit

**Szerző**  
Molnár Piroska  
molnar.piroska@aki.gov.hu

**Kiadó**



1093 Budapest, Zsil utca 3–5.  
Telefon: +36 1 217 1011  
Fax: +36 1 217 8111  
www.aki.gov.hu  
aki@aki.gov.hu

A kiadvány az Agrárközgazdasági Intézet  
által üzemeltetett Agrárstatisztikai Információs  
Rendszer adatai alapján készül.



Friss adatokért kérjük látogasson el az  
[ASIR lekérdezhető adatok](#) felületre.

ISSN 1418 2130

A kiadványokkal kapcsolatban részletes  
felvilágosítást ad:  
Publikációs Csoport – publikacio@aki.gov.hu

## Tartalomjegyzék

Összefoglaló	3
Summary	3
<b>Nyári mezőgazdasági munkák helyzete</b>	<b>4</b>
Információ az adatgyűjtésről	4
Nyári mezőgazdasági munkák helyzete 2023. augusztus 13-án	4
<b>Ábrák, táblázatok</b>	<b>6</b>
Nyári mezőgazdasági munkák helyzete 2022. és 2023. augusztus 13-án	8
KAL01–38 Kalászosok betakarítása összesen	9
KAL01–02 Búza	10
KAL01 Őszi búza	11
KAL02 Tavaszi búza	12
KAL04-05 Durumbúza	13
KAL15 Rozs	14
KAL17–18 Árpa	15
KAL17 Őszi árpa	16
KAL18 Tavaszi árpa	17
KAL26–27 Triticálé	18
KAL19 Zab	19
KAL33 Silócirok	20
IND03 Őszi káposztarepce	21
PIL06 Tavaszi takarmányborsó összesen	22
FOR01–06 Lucernaszéna	23
KAL23 Csemegekukorica	24
PIL07 Zöldborsó	25
PIL13 Zöldbab	26
VEG12–13 Fokhagyma	27
VEG33 Paradicsom	28
VEG45 Sárgarépa	29
BUR01 Burgonya	30
FRU01, 02 Görögdinnye és tökre oltott görögdinnye	31
FRU02 Földi eper (szamóca)	32
ULT04 Kajszibarack	33
ULT03 Őszibarack	34
ULT16 Meggy	35
ULT17 Cseresznye	36
Tarlóhántás	37



# Összefoglaló

A kalászos gabonafélék aratása szinte befejeződött 2023. augusztus 13-ig, a tervezett 1 millió 619 ezer hektárból 1 millió 602 ezer hektáron végeztek a betakarítással. A termelők összesen 8,4 millió tonna gabonát arattak, melynek 68,4 százaléka búza, 27 százaléka árpa volt. Az őszi búza betakarított területe 1 millió hektárt, termésmennyisége 5,7 millió tonnát tett ki, termésátlaga a tavalyihoz képest 36,5 százalékkal nőtt, országosan 5,8 tonna/hektár volt. Őszi és tavaszi árpából összesen a tavalyinál 24,9 százalékkal nagyobb területről, 416,3 ezer hektárról 52,8 százalékkal több termést, közel 2,3 millió tonnát takarítottak be.

A meggy szedése a végéhez közeledett a jelentés napján. A meggytermés országos átlaga 16,6 százalékkal nagyobb a tavalyinál, 7 tonnát tett ki hektáronként. A kajszi termésmennyisége 6,4 ezer tonna körül alakult, a 2022. évi össztermés mindössze ötödét tette ki, termésátlaga elérte az 1,3 tonnát hektáronként. Az őszibarack szedése a jelentés időpontjában 87,8 százalékon állt, a termésátlag az előző évhez képest mintegy harmadával nőtt, 7 tonna/hektár volt.

## Summary

The harvesting of cereals is almost complete by 13 August 2023, with 1 million 602 thousand hectares of the planned 1 million 619 thousand hectares harvested. In total, farmers harvested 8.4 million tonnes of cereals, 68.4 per cent of which was wheat and 27 per cent barley. The harvested area of winter wheat was 1 million hectares, with a yield of 5.7 million tonnes, and the average yield was up 36.5 per cent on last year, at 5.8 tonnes per hectare countrywide. The total harvest of winter and summer barley was 24.9 per cent higher than last year, from 416.3 thousand hectares, the harvest was 52.8 per cent higher, at almost 2.3 million tonnes.

The sour cherry harvest was nearing its end on the day of the report. The national average cherry yield was 16.6 per cent higher than last year, at 7 tonnes per hectare. Apricot yields were around 6.4 thousand tonnes only a fifth of the total production in 2022, with an average of 1.3 tonnes per hectare. Peach picking was at 87.8 per cent at the time of the report, with an average yield of 7 tonnes per hectare, up by about a third on the previous year.

# Nyári mezőgazdasági munkák helyzete

## Információ az adatgyűjtésről

A kiadvány a Tájékoztató jelentés a tavaszi, nyári és őszi mezőgazdasági munkákról című, 1253-as nyilvántartási számú Országos Statisztikai Adatfelvételi Program (OSAP) keretében végzett adatgyűjtés alapján készült.

Az adatgyűjtés az 5/2018. (II. 23.) FM rendelet alapján történik a termésbecslésről, állapotminősítésről, valamint a mezőgazdasági munkák állásáról szóló jelentéssel kapcsolatos adatszolgáltatásról.

A statisztika célja aktuális helyzetkép felvázolása az adott évi nyári mezőgazdasági munkákról megyei bontásban a főbb növényfajokra vonatkozóan. Mindhárom évszakban két jelentés készül, az első előzetes, a második (1 hónappal később) véglegeshez közeli adatokat közöl. A nyári tervezett munka 2019-től az egységes kérelemben (SAPS) foglalt számokat jelöli. A betakarított termés nagyságának megállapítása becslésen alapul. A végleges jelentések készítésekor mód nyílik az előző időszak adatainak esetenkénti felülvizsgálatára.

Az adatgyűjtés több mint 20 éve folyik, és ezalatt az idő alatt több módosításra, illetve fejlesztésre is sor került. Az adatfelvétel 2017-től a hasznosítási kódokkal történik. Az adatszolgáltatói terhek csökkentése érdekében az adatszolgáltatók 2018-tól mentesültek az adatszolgáltatás kötelezettsége alól, így másodlagos forrásból, adatátvétellel a Nemzeti Agrárgazdasági Kamara (NAK) falugazdászai által begyűjtött összesített információk kerülnek feldolgozásra a kiadványban.

## Nyári mezőgazdasági munkák helyzete 2023. augusztus 13-án

A kalászos gabonafélék aratása szinte befejeződött 2023. augusztus 13-ig, a tervezett 1 millió 619 ezer hektárból 1 millió 602 ezer hektáron végeztek a betakarítással. A termelők összesen 8,4 millió tonna gabonát arattak, melynek 68,4 százaléka búza, 27 százaléka árpa volt. A kalászosok termésátlaga az elmúlt ötéves intervallumot nézve a búza és az őszi árpa kivételével 2023-ban volt a legmagasabb (1. táblázat).

A kalászosok teljes területének 62,2 százalékan őszi búzát termeltek a 2022/2023-as gazdasági évben. Az őszi búza betakarított területe 1 millió hektárt, termésmennyisége 5,7 millió tonnát tett ki, termésátlaga a tavalyihoz képest 36,5 százalékkal nőtt, országosan 5,8 tonna/hektár volt (2. ábra). Őszi búzából a legalacsonyabb termésátlagot Csongrád-Csanád vármegyében (5 tonna/hektár), a legmagasabbat Vas vármegyében (6,9 tonna/hektár) érték el a gazdák. Tavaszi búzát 2023-ban 3,4 ezer hektáron vetettek, 31,2 százalékkal kisebb területen, mint 2022-ben, a betakarított mennyiség (14,3 ezer tonna) pedig 17,6 százalékkal volt kevesebb az előző évinél (3. ábra).

Durumbúzát közel 38 ezer hektáron termesztettek, és a jelentés napjáig az aratás végéhez közeledtek a gazdák. A termésátlag 39 százalékkal, a betakarított mennyiség (180,8 ezer tonna) pedig 38,2 százalékkal volt magasabb a tavalyinál. Egyenként 4 ezer hektárnál nagyobb területen három vármegyében (Jász-Nagykun-Szolnok, Bács-Kiskun, Csongrád-Csanád) állítottak elő durumbúzát ebben a gazdasági évben.

Őszi és tavaszi árpából összesen a tavalyinál 24,9 százalékkal nagyobb területről, 416,3 ezer hektárról 52,8 százalékkal több termést, közel 2,3 millió tonnát takarítottak be. Az őszi árpa termésátlaga országos szinten 5,5 tonna/hektár, ami 22,3 százalékkal magasabb, mint 2022-ben volt. A tavaszi árpa 4,5 tonna/hektár termésátlaga 16,3 százalékkal meghaladta a tavalyi értéket. A tritikálé termésátlaga 4,8, a rozsé 3,6, a zabé 3,1 tonna volt hektáronként.

Az őszi káposztarepce területe 8,1 százalékkal 188,9 ezer hektárra csökkent, termésmennyisége viszont 30,1 százalékkal 589,1 ezer tonnára, termésátlaga pedig 44,3 százalékkal 3,2 tonna/hektárra nőtt 2022-höz képest. A termésátlag Győr-Moson-Sopron vármegyében volt a legalacsonyabb (2,3 tonna/hektár), Baranya és Borsod-Abaúj-Zemplén vármegyében pedig a legmagasabb (3,9–4 tonna/hektár).

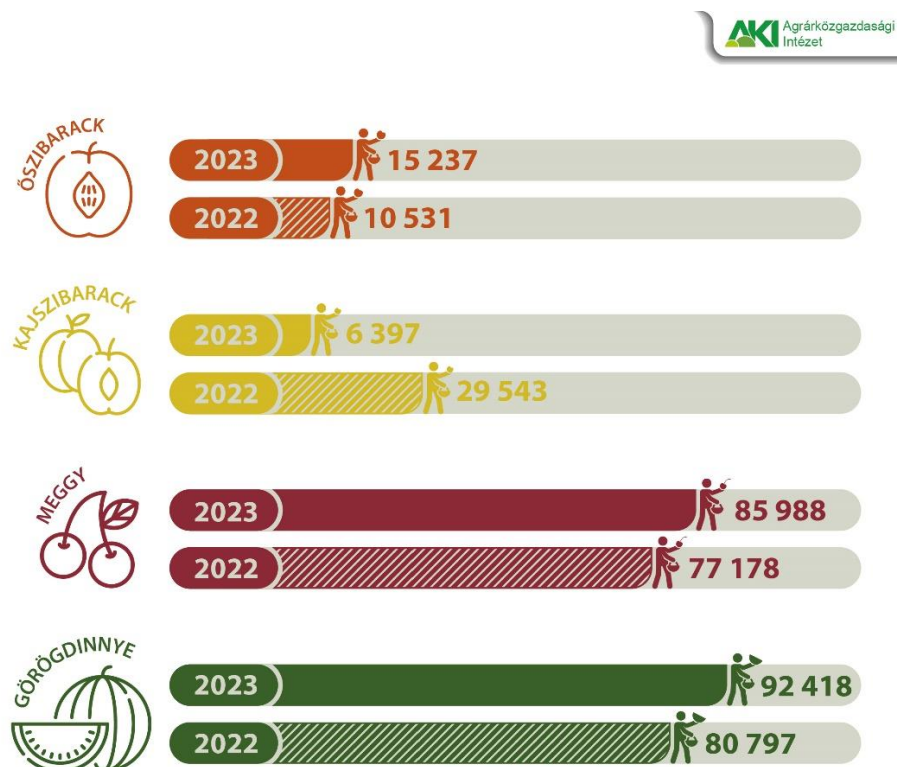
A tavaszi takarmányborsó termésátlaga 2,3 tonna/hektár volt, termőterülete 3,4 ezer hektárt tett ki 2023-ban. A takarmányborsó termésátlaga Heves vármegyében volt a legalacsonyabb (1 tonna/hektár), Fejér vármegyében pedig a legmagasabb (4,1 tonna/hektár).

A zöldborsó betakarítása teljes mértékben befejeződött augusztus 13-ig. A termésátlag az előző évhez képest 22,2 százalékkal emelkedett, és 5 tonna/hektárt ért el. A zöldborsóval bevetett terület nagysága 5 százalékkal, az össztermés 28,4 százalékkal nőtt a tavalyihoz képest.

A csemegekukorica esetében országosan 41,6 százalékos volt a készülségi fok a jelentés időpontjában. A csemegekukorica átlagtermése Heves és Baranya vármegyében volt a legkisebb, 6 tonna/hektár, Csongrád-Csanád vármegyében pedig a legnagyobb, 20 tonna/hektár. Tolna, Szabolcs-Szatmár-Bereg, Bács-Kiskun és Békés vármegyében 16-17 tonna átlagtermést értek el a gazdák hektáronként.

A meggy szedése a végéhez közeledett a jelentés napján. A meggytermés országos átlaga 16,6 százalékkal nagyobb a tavalyinál, 7 tonnát tett ki hektáronként. Míg Nógrád vármegyében mindössze 0,6 tonna meggy termett hektáronként, addig Heves vármegyében 11,2 tonna termésátlagot értek el a gazdák. A kajszi termésmennyisége 6,4 ezer tonna körül alakult, a 2022. évi össztermés mindössze ötödét tette ki, termésátlaga elérte az 1,3 tonnát hektáronként. Az őszibarack szedése a jelentés időpontjában 87,8 százalékon állt, a termésátlag az előző évhez képest mintegy harmadával nőtt, 7 tonna/hektár volt (1., 4. ábra).

#### 1. ábra: Néhány fontosabb gyümölcs betakarított termésmennyisége 2022. és 2023. augusztus 13-án (tonna)



Forrás: NAK-felmérés alapján az AKI Agrárstatisztikai Osztályán készült összeállítás.

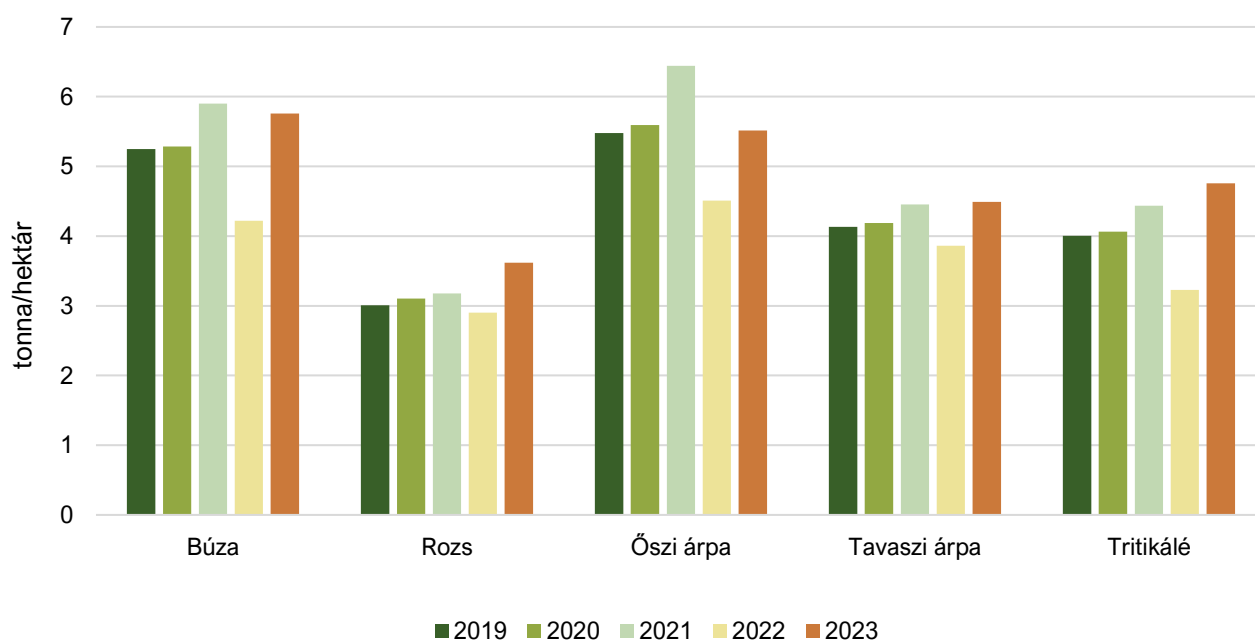
# Ábrák, táblázatok

1. táblázat: **Főbb növények termésátlaga, 2019–2023**

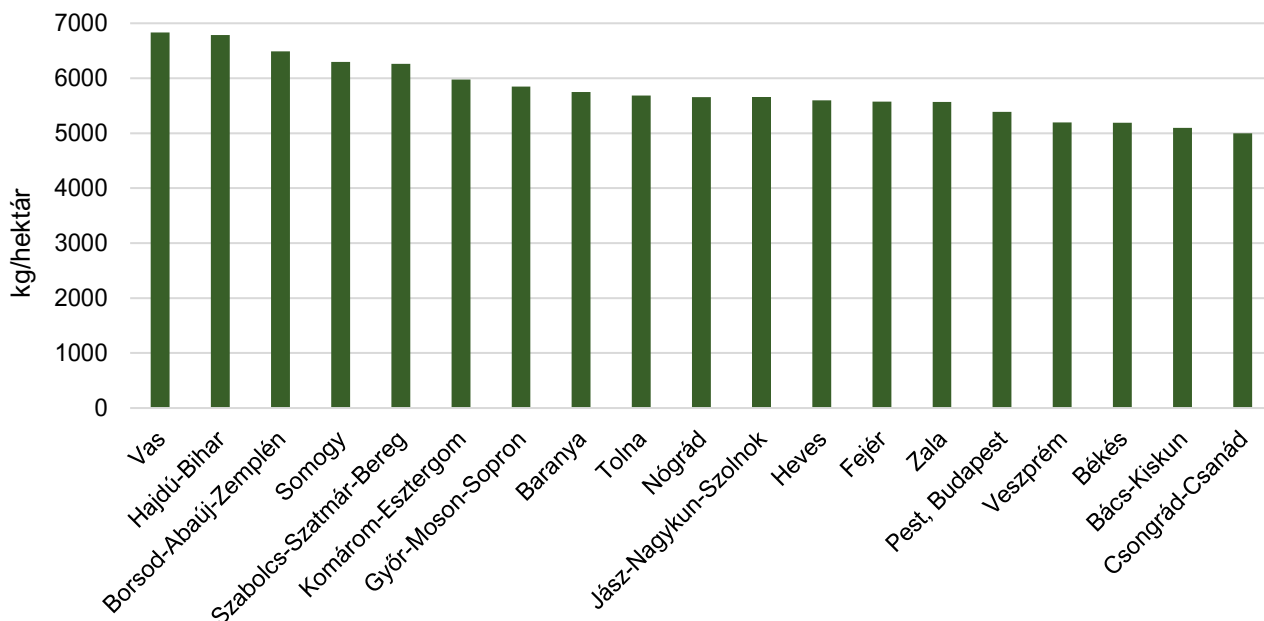
Megnevezés	2019	2020	2021	2022	2023
Búza	5,2	5,3	5,9	4,2	5,8
Rozs	3,0	3,1	3,2	2,9	3,6
Őszi árpa	5,5	5,6	6,4	4,5	5,5
Tavaszi árpa	4,1	4,2	4,5	3,9	4,5
Tritikálé	4,0	4,1	4,4	3,2	4,8
Káposztarepce	2,9	2,4	2,7	2,2	3,2
Tavaszi takarmányborsó	2,6	2,2	2,5	2,1	2,3
Csemegekukorica	15,9	16,1	14,2	10,1	12,3
Zöldborsó	4,1	4,6	4,4	4,1	5,0
Kajsziarack	6,7	1,0	1,3	5,7	1,3
Őszibarack	7,2	3,5	3,5	5,4	7,0
Meggy	5,5	4,9	5,1	6,0	6,9

Megjegyzés: A 2023. évi adatok az augusztus 13-i állapotot tükrözik.  
Forrás: NAK-felmérés alapján az AKI Agrárstatisztikai Osztályán készült összeállítás

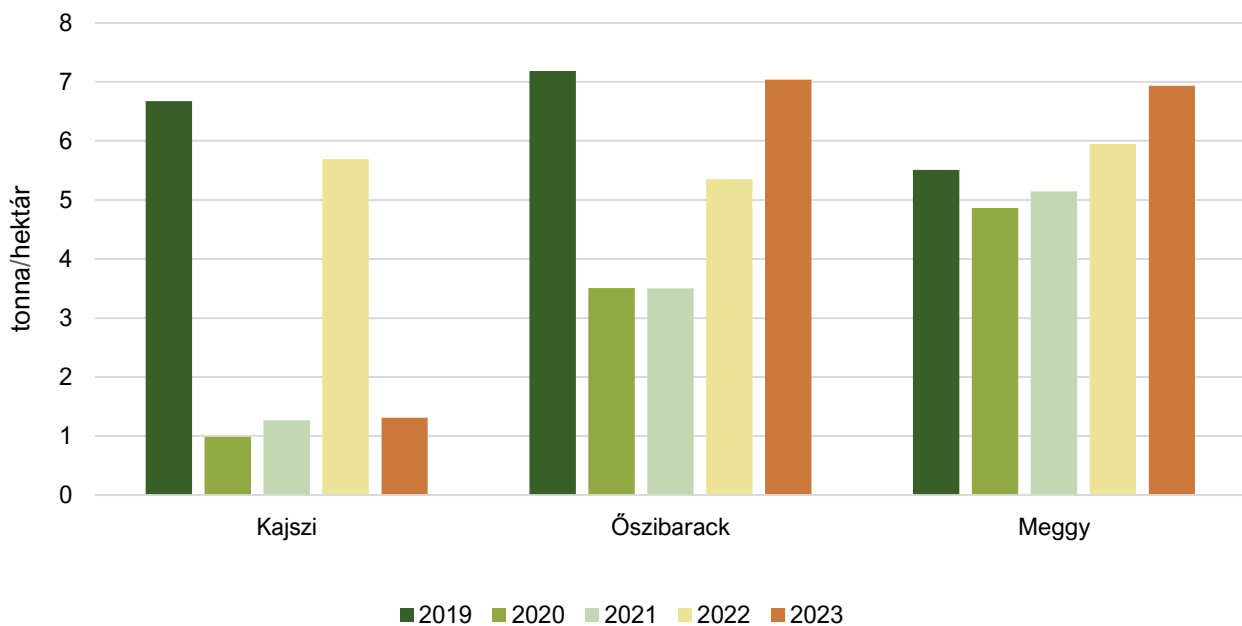
2. ábra: **Kalászosok termésátlagának alakulása, 2019–2023**



Megjegyzés: A 2023. évi adatok az augusztus 13-i állapotot tükrözik.  
Forrás: NAK-felmérés alapján az AKI Agrárstatisztikai Osztályán készült összeállítás

3. ábra: **Búza termésátlagának alakulása vármegyénként, 2023**

Megjegyzés: Az adatok a 2023. augusztus 13-i állapotot tükrözik  
 Forrás: NAK-felmérés alapján az AKI Agrárstatisztikai Osztályán készült összeállítás

4. ábra: **Néhány gyümölcs termésátlagának alakulása, 2019–2023**

Megjegyzés: A 2023. évi adatok az augusztus 13-i állapotot tükrözik.  
 Forrás: NAK-felmérés alapján az AKI Agrárstatisztikai Osztályán készült összeállítás

## Nyári mezőgazdasági munkák helyzete 2022. és 2023. augusztus 13-án

Megnevezés	Tervezett munka, hektár		Elvégzett munka, hektár		Betakarított termés, tonna		Betakarított terület, százalék		Termés-átlag, kg/ha	
	2022	2023	2022	2023	2022	2023	2022	2023	2022	2023
<b>I. EGYÉB MUNKÁK</b>										
Tarlóhántás	1 599 841	1 904 031	1 198 663	982 517	-	-	74,9	51,6	-	-
<b>II. BETAKARÍTÁSI MUNKÁK</b>										
KAL01–38 Kalászosok betakarítása összesen*	1 454 774	1 619 087	1 432 114	1 602 348	6 009 161	8 423 703	98,4	99,0	4 196	5 257
KAL01–02 búza	937 046	1 010 939	937 046	1 000 417	3 953 017	5 762 136	100,0	99,0	4 219	5 760
KAL01 őszi búza	932 171	1 007 582	932 171	997 107	3 935 609	5 747 790	100,0	99,0	4 222	5 764
KAL02 tavaszi búza	4 875	3 356	4 876	3 310	17 408	14 346	100,0	98,6	3 570	4 334
KAL04–05 durumbúza	36 877	37 853	36 878	36 661	130 823	180 782	100,0	96,9	3 547	4 931
KAL15 rozs	32 417	45 079	32 420	41 767	94 047	151 023	100,0	92,7	2 901	3 616
KAL17–18 árpa	333 292	416 516	333 293	416 277	1 489 413	2 276 040	100,0	99,9	4 469	5 468
KAL17 őszi árpa	312 730	397 875	312 731	397 876	1 410 028	2 193 397	100,0	100,0	4 509	5 513
KAL18 tavaszi árpa	20 562	18 641	20 562	18 401	79 385	82 643	100,0	98,7	3 861	4 491
KAL26–27 tritikálé	67 031	85 375	67 031	84 427	216 358	401 626	100,0	98,9	3 228	4 757
KAL19 zab	20 612	23 320	20 611	22 799	44 775	70 106	100,0	97,8	2 172	3 075
KAL33 silócirok	8 449	11 419	2 879	2 785	49 412	61 741	34,1	24,4	17 163	22 169
IND03 őszi káposztarepce	205 568	188 911	205 569	185 357	452 783	589 123	100,0	98,1	2 203	3 178
PIL 06 tavaszi takarmányborsó	3 255	3 443	3 256	3 435	6 945	8 017	100,0	99,8	2 133	2 334
FOR01–06 lucernaszéna	-	-	-	-	469 304	1 031 081	-	-	-	-
<b>Zöldségfélék:</b>										
KAL23 csemegekukorica	27 336	25 928	14 383	10 797	144 790	132 747	52,6	41,6	10 067	12 295
PIL07 zöldborsó	17 971	18 876	17 971	18 876	74 024	95 014	100,0	100,0	4 119	5 034
PIL13 zöldbab	895	769	830	722	5 338	6 596	92,8	93,9	6 431	9 136
VEG12–13 fokhagyma	778	671	729	666	3 690	4 944	93,7	99,3	5 062	7 423
VEG33 paradicsom		1 466		734		41 670		50,1		56 771
VEG45 sárgarépa	0	1 458	0	718	0	36 694		49,3		51 106
BUR01 burgonya	6 407	5 859	4 775	2 492	123 861	69 782	74,5	42,5	25 939	28 002
<b>Gyümölcsök:</b>										
FRU01, 02 görögdinnye és tökre oltott görögdinnye	2 557	2 823	2 081	2 210	80 797	92 418	81,4	78,3	38 835	41 818
FRU04 földi eper (szamóca)	635	787	635	633	4 494	5 941	100,0	80,5	7 077	9 385
ULT04 kajszibarack	5 285	5 025	5 189	4 884	29 543	6 397	98,2	97,2	5 693	1 310
ULT03 őszibarack	2 621	2 466	1 968	2 166	10 531	15 237	75,1	87,8	5 352	7 036
ULT16 meggy	12 985	12 464	12 971	12 396	77 178	85 988	99,9	99,5	5 950	6 937
ULT17 cseresznye	2 667	2 580	2 629	2 542	11 738	11 280	98,6	98,6	4 465	4 437

\* KAL23 csemegekukorica nélkül

Forrás: NAK-felmérés alapján az AKI Agrárstatisztikai Osztályán készült összeállítás



## KAL01–38 Kalászosok betakarítása összesen

Területi egység	Tervezett munka hektár	Elvégzett munka hektár	Betakarított termés tonna	Elvégzett munka a tervezett %-ában
Pest, Budapest	86 543	82 246	413 019	95,0
<b>Közép-Magyarország</b>	<b>86 543</b>	<b>82 246</b>	<b>413 019</b>	<b>95,0</b>
Fejér	101 621	101 621	565 069	100,0
Komárom-Esztergom	35 401	35 201	195 238	99,4
Veszprém	51 560	51 003	251 151	98,9
<b>Közép-Dunántúl</b>	<b>188 582</b>	<b>187 825</b>	<b>1 011 458</b>	<b>99,6</b>
Győr-Moson-Sopron	95 618	91 604	227 588	95,8
Vas	70 585	67 999	440 987	96,3
Zala	41 016	37 167	201 966	90,6
<b>Nyugat-Dunántúl</b>	<b>207 219</b>	<b>196 770</b>	<b>870 541</b>	<b>95,0</b>
Baranya	77 645	77 644	427 443	100,0
Somogy	81 116	80 773	480 522	99,6
Tolna	81 146	81 145	449 796	100,0
<b>Dél-Dunántúl</b>	<b>239 907</b>	<b>239 562</b>	<b>1 357 761</b>	<b>99,9</b>
Borsod-Abaúj-Zemplén	90 551	90 274	579 779	99,7
Heves	62 119	62 117	204 600	100,0
Nógrád	23 145	22 534	120 897	97,4
<b>Észak-Magyarország</b>	<b>175 815</b>	<b>174 925</b>	<b>905 276</b>	<b>99,5</b>
Hajdú-Bihar	96 158	96 157	627 107	100,0
Jász-Nagykun-Szolnok	162 712	162 712	923 230	100,0
Szabolcs-Szatmár-Bereg	51 064	51 062	283 756	100,0
<b>Észak-Alföld</b>	<b>309 934</b>	<b>309 931</b>	<b>1 834 093</b>	<b>100,0</b>
Bács-Kiskun	147 678	147 679	703 826	100,0
Békés	161 208	161 207	829 424	100,0
Csongrád-Csanád	102 202	102 203	498 305	100,0
<b>Dél-Alföld</b>	<b>411 088</b>	<b>411 089</b>	<b>2 031 555</b>	<b>100,0</b>
<b>Mindösszesen</b>	<b>1 619 087</b>	<b>1 602 348</b>	<b>8 423 703</b>	<b>99,0</b>

Megjegyzés: Az adatok a 2023. augusztus 13-i állapotot tükrözik.

Forrás: NAK-felmérés alapján az AKI Agrárstatisztikai Osztályán készült összeállítás

**KAL01–02 Búza**

Területi egység	Tervezett munka hektár	Elvégzett munka hektár	Betakarított termés tonna	Elvégzett munka a tervezett %-ában	Termés-átlag kg/hektár
Pest, Budapest	44 700	44 700	240 842	100,0	5 388
<b>Közép-Magyarország</b>	<b>44 700</b>	<b>44 700</b>	<b>240 842</b>	<b>100,0</b>	<b>5 388</b>
Fejér	64 969	64 969	362 188	100,0	5 575
Komárom-Esztergom	20 545	20 345	121 602	99,0	5 977
Veszprém	32 268	31 980	166 257	99,1	5 199
<b>Közép-Dunántúl</b>	<b>117 783</b>	<b>117 294</b>	<b>650 047</b>	<b>99,6</b>	<b>5 542</b>
Győr-Moson-Sopron	56 164	52 708	308 133	93,8	5 846
Vas	45 056	43 023	294 031	95,5	6 834
Zala	31 490	27 650	153 970	87,8	5 569
<b>Nyugat-Dunántúl</b>	<b>132 710</b>	<b>123 381</b>	<b>756 134</b>	<b>93,0</b>	<b>6 128</b>
Baranya	51 580	51 580	296 687	100,0	5 752
Somogy	57 039	56 695	356 945	99,4	6 296
Tolna	54 370	54 370	309 045	100,0	5 684
<b>Dél-Dunántúl</b>	<b>162 989</b>	<b>162 645</b>	<b>962 677</b>	<b>99,8</b>	<b>5 919</b>
Borsod-Abaúj-Zemplén	71 675	71 675	465 279	100,0	6 492
Heves	43 147	43 147	241 550	100,0	5 598
Nógrád	17 139	16 777	94 864	97,9	5 654
<b>Észak-Magyarország</b>	<b>131 961</b>	<b>131 599</b>	<b>801 693</b>	<b>99,7</b>	<b>6 092</b>
Hajdú-Bihar	66 687	66 687	452 471	100,0	6 785
Jász-Nagykun-Szolnok	97 871	97 871	553 310	100,0	5 653
Szabolcs-Szatmár-Bereg	29 072	29 072	182 054	100,0	6 262
<b>Észak-Alföld</b>	<b>193 630</b>	<b>193 630</b>	<b>1 187 835</b>	<b>100,0</b>	<b>6 135</b>
Bács-Kiskun	63 921	63 921	325 996	100,0	5 100
Békés	106 967	106 967	555 489	100,0	5 193
Csongrád-Csanád	56 280	56 280	281 423	100,0	5 000
<b>Dél-Alföld</b>	<b>227 168</b>	<b>227 168</b>	<b>1 162 908</b>	<b>100,0</b>	<b>5 119</b>
<b>Mindösszesen</b>	<b>1 010 938</b>	<b>1 000 417</b>	<b>5 762 136</b>	<b>99,0</b>	<b>5 760</b>

Megjegyzés: Az adatok a 2023. augusztus 13-i állapotot tükrözik.

Forrás: NAK-felmérés alapján az AKI Agrárstatisztikai Osztályán készült összeállítás

**KAL01 Őszi búza**

Területi egység	Tervezett munka hektár	Elvégzett munka hektár	Betakarított termés tonna	Elvégzett munka a tervezett %-ában	Termés-átlag kg/hektár
Pest, Budapest	44 476	44 476	240 170	100,0	5 400
<b>Közép-Magyarország</b>	<b>44 476</b>	<b>44 476</b>	<b>240 170</b>	<b>100,0</b>	<b>5 400</b>
Fejér	64 907	64 907	361 921	100,0	5 576
Komárom-Esztergom	20 350	20 150	120 900	99,0	6 000
Veszprém	32 138	31 850	165 620	99,1	5 200
<b>Közép-Dunántúl</b>	<b>117 395</b>	<b>116 907</b>	<b>648 441</b>	<b>99,6</b>	<b>5 547</b>
Győr-Moson-Sopron	55 956	52 500	307 125	93,8	5 850
Vas	44 577	42 578	291 659	95,5	6 850
Zala	30 937	27 110	151 545	87,6	5 590
<b>Nyugat-Dunántúl</b>	<b>131 470</b>	<b>122 188</b>	<b>750 329</b>	<b>92,9</b>	<b>6 141</b>
Baranya	51 430	51 430	296 237	100,0	5 760
Somogy	56 844	56 500	355 950	99,4	6 300
Tolna	54 297	54 297	308 733	100,0	5 686
<b>Dél-Dunántúl</b>	<b>162 571</b>	<b>162 227</b>	<b>960 920</b>	<b>99,8</b>	<b>5 923</b>
Borsod-Abaúj-Zemplén	71 371	71 371	463 911	100,0	6 500
Heves	43 062	43 062	241 150	100,0	5 600
Nógrád	17 062	16 700	94 520	97,9	5 660
<b>Észak-Magyarország</b>	<b>131 495</b>	<b>131 133</b>	<b>799 581</b>	<b>99,7</b>	<b>6 097</b>
Hajdú-Bihar	66 608	66 608	452 068	100,0	6 787
Jász-Nagykun-Szolnok	97 804	97 804	553 042	100,0	5 655
Szabolcs-Szatmár-Bereg	29 015	29 015	181 773	100,0	6 265
<b>Észak-Alföld</b>	<b>193 427</b>	<b>193 427</b>	<b>1 186 883</b>	<b>100,0</b>	<b>6 136</b>
Bács-Kiskun	63 822	63 822	325 492	100,0	5 100
Békés	106 693	106 693	554 804	100,0	5 200
Csongrád-Csanád	56 234	56 234	281 170	100,0	5 000
<b>Dél-Alföld</b>	<b>226 749</b>	<b>226 749</b>	<b>1 161 466</b>	<b>100,0</b>	<b>5 122</b>
<b>Mindösszesen</b>	<b>1 007 582</b>	<b>997 107</b>	<b>5 747 790</b>	<b>99,0</b>	<b>5 764</b>

Megjegyzés: Az adatok a 2023. augusztus 13-i állapotot tükrözik.

Forrás: NAK-felmérés alapján az AKI Agrárstatisztikai Osztályán készült összeállítás

**KAL02 Tavaszi búza**

Területi egység	Tervezett munka hektár	Elvégzett munka hektár	Betakarított termés tonna	Elvégzett munka a tervezett %-ában	Termés-átlag kg/hektár
Pest, Budapest	224	224	672	100,0	3 000
<b>Közép-Magyarország</b>	<b>224</b>	<b>224</b>	<b>672</b>	<b>100,0</b>	<b>3 000</b>
Fejér	62	62	267	100,0	4 306
Komárom-Esztergom	195	195	702	100,0	3 600
Veszprém	130	130	637	100,0	4 900
<b>Közép-Dunántúl</b>	<b>388</b>	<b>387</b>	<b>1 606</b>	<b>99,7</b>	<b>4 150</b>
Győr-Moson-Sopron	208	208	1 008	100,0	4 846
Vas	479	445	2 372	92,9	5 330
Zala	553	540	2 425	97,6	4 491
<b>Nyugat-Dunántúl</b>	<b>1 240</b>	<b>1 193</b>	<b>5 805</b>	<b>96,2</b>	<b>4 866</b>
Baranya	150	150	450	100,0	3 000
Somogy	195	195	995	100,0	5 103
Tolna	73	73	312	100,0	4 274
<b>Dél-Dunántúl</b>	<b>418</b>	<b>418</b>	<b>1 757</b>	<b>100,0</b>	<b>4 203</b>
Borsod-Abaúj-Zemplén	304	304	1 368	100,0	4 500
Heves	85	85	400	100,0	4 706
Nógrád	77	77	344	100,0	4 468
<b>Észak-Magyarország</b>	<b>466</b>	<b>466</b>	<b>2 112</b>	<b>100,0</b>	<b>4 532</b>
Hajdú-Bihar	79	79	403	100,0	5 101
Jász-Nagykun-Szolnok	67	67	268	100,0	4 000
Szabolcs-Szatmár-Bereg	57	57	281	100,0	4 930
<b>Észak-Alföld</b>	<b>203</b>	<b>203</b>	<b>952</b>	<b>100,0</b>	<b>4 690</b>
Bács-Kiskun	99	99	504	100,0	5 091
Békés	274	274	685	100,0	2 500
Csongrád-Csanád	46	46	253	100,0	5 500
<b>Dél-Alföld</b>	<b>419</b>	<b>419</b>	<b>1 442</b>	<b>100,0</b>	<b>3 442</b>
<b>Mindösszesen</b>	<b>3 356</b>	<b>3 310</b>	<b>14 346</b>	<b>98,6</b>	<b>4 334</b>

Megjegyzés: Az adatok a 2023. augusztus 13-i állapotot tükrözik.

Forrás: NAK-felmérés alapján az AKI Agrárstatisztikai Osztályán készült összeállítás

## KAL04-05 Durumbúza

Területi egység	Tervezett munka hektár	Elvégzett munka hektár	Betakarított termés tonna	Elvégzett munka a tervezett %-ában	Termés-átlag kg/hektár
Pest, Budapest	3 180	2 100	9 858	66,0	4 694
<b>Közép-Magyarország</b>	<b>3 180</b>	<b>2 100</b>	<b>9 858</b>	<b>66,0</b>	<b>4 694</b>
Fejér	2 880	2 880	14 453	100,0	5 018
Komárom-Esztergom	1 707	1 707	6 828	100,0	4 000
Veszprém	108	108	378	100,0	3 500
<b>Közép-Dunántúl</b>	<b>4 695</b>	<b>4 695</b>	<b>21 659</b>	<b>100,0</b>	<b>4 613</b>
Győr-Moson-Sopron	3 659	3 659	18 661	100,0	5 100
Vas	988	988	5 810	100,0	5 881
Zala	158	158	632	100,0	4 000
<b>Nyugat-Dunántúl</b>	<b>4 805</b>	<b>4 805</b>	<b>25 103</b>	<b>100,0</b>	<b>5 224</b>
Baranya	361	361	1 805	100,0	5 000
Somogy	1 800	1 800	9 661	100,0	5 367
Tolna	1 143	1 143	5 372	100,0	4 700
<b>Dél-Dunántúl</b>	<b>3 304</b>	<b>3 304</b>	<b>16 838</b>	<b>100,0</b>	<b>5 096</b>
Borsod-Abaúj-Zemplén	351	351	1 755	100,0	5 000
Heves	1 156	1 156	4 800	100,0	4 152
Nógrád	662	550	3 180	83,1	5 782
<b>Észak-Magyarország</b>	<b>2 169</b>	<b>2 057</b>	<b>9 735</b>	<b>94,8</b>	<b>4 733</b>
Hajdú-Bihar	85	85	408	100,0	4 800
Jász-Nagykun-Szolnok	7 666	7 666	42 930	100,0	5 600
Szabolcs-Szatmár-Bereg	40	40	239	100,0	5 975
<b>Észak-Alföld</b>	<b>7 791</b>	<b>7 791</b>	<b>43 577</b>	<b>100,0</b>	<b>5 593</b>
Bács-Kiskun	6 140	6 140	25 788	100,0	4 200
Békés	1 568	1 568	5 959	100,0	3 800
Csongrád-Csanád	4 201	4 201	22 265	100,0	5 300
<b>Dél-Alföld</b>	<b>11 909</b>	<b>11 909</b>	<b>54 012</b>	<b>100,0</b>	<b>4 535</b>
<b>Mindösszesen</b>	<b>37 853</b>	<b>36 661</b>	<b>180 782</b>	<b>96,9</b>	<b>4 931</b>

Megjegyzés: Az adatok a 2023. augusztus 13-i állapotot tükrözik.

Forrás: NAK-felmérés alapján az AKI Agrárstatisztikai Osztályán készült összeállítás

**KAL15 Rozs**

Területi egység	Tervezett munka hektár	Elvégzett munka hektár	Betakarított termés tonna	Elvégzett munka a tervezett %-ában	Termés-átlag kg/hektár
Pest, Budapest	6 907	3 690	15 887	53,4	4 305
<b>Közép-Magyarország</b>	<b>6 907</b>	<b>3 690</b>	<b>15 887</b>	<b>53,4</b>	<b>4 305</b>
Fejér	1 281	1 281	5 948	100,0	4 643
Komárom-Esztergom	393	393	1 218	100,0	3 099
Veszprém	2 007	1 980	7 128	98,7	3 600
<b>Közép-Dunántúl</b>	<b>3 681</b>	<b>3 654</b>	<b>14 294</b>	<b>99,3</b>	<b>3 912</b>
Győr-Moson-Sopron	3 385	3 385	17 771	100,0	5 250
Vas	687	640	3 123	93,2	4 880
Zala	160	158	569	98,8	3 601
<b>Nyugat-Dunántúl</b>	<b>4 232</b>	<b>4 183</b>	<b>21 463</b>	<b>98,8</b>	<b>5 131</b>
Baranya	925	925	3 219	100,0	3 480
Somogy	725	725	2 175	100,0	3 000
Tolna	336	336	750	100,0	2 232
<b>Dél-Dunántúl</b>	<b>1 986</b>	<b>1 986</b>	<b>6 144</b>	<b>100,0</b>	<b>3 094</b>
Borsod-Abaúj-Zemplén	508	508	3 048	100,0	6 000
Heves	230	230	940	100,0	4 087
Nógrád	918	900	4 410	98,0	4 900
<b>Észak-Magyarország</b>	<b>1 656</b>	<b>1 638</b>	<b>8 398</b>	<b>98,9</b>	<b>5 127</b>
Hajdú-Bihar	2 342	2 342	10 865	100,0	4 639
Jász-Nagykun-Szolnok	1 637	1 637	6 630	100,0	4 050
Szabolcs-Szatmár-Bereg	5 100	5 100	18 453	100,0	3 618
<b>Észak-Alföld</b>	<b>9 079</b>	<b>9 079</b>	<b>35 948</b>	<b>100,0</b>	<b>3 959</b>
Bács-Kiskun	12 132	12 132	34 576	100,0	2 850
Békés	704	704	210	100,0	298
Csongrád-Csanád	4 701	4 701	14 103	100,0	3 000
<b>Dél-Alföld</b>	<b>17 537</b>	<b>17 537</b>	<b>48 889</b>	<b>100,0</b>	<b>2 788</b>
<b>Mindösszesen</b>	<b>45 079</b>	<b>41 767</b>	<b>151 023</b>	<b>92,7</b>	<b>3 616</b>

Megjegyzés: Az adatok a 2023. augusztus 13-i állapotot tükrözik.

Forrás: NAK-felmérés alapján az AKI Agrárstatisztikai Osztályán készült összeállítás

## KAL17–18 Árpa

Területi egység	Tervezett munka hektár	Elvégzett munka hektár	Betakarított termés tonna	Elvégzett munka a tervezett %-ában	Termés-átlag kg/hektár
Pest, Budapest	19 825	19 825	94 373	100,0	4 760
<b>Közép-Magyarország</b>	<b>19 825</b>	<b>19 825</b>	<b>94 373</b>	<b>100,0</b>	<b>4 760</b>
Fejér	30 862	30 862	175 571	100,0	5 689
Komárom-Esztergom	9 423	9 423	52 848	100,0	5 608
Veszprém	12 239	12 239	59 553	100,0	4 866
<b>Közép-Dunántúl</b>	<b>52 523</b>	<b>52 524</b>	<b>287 972</b>	<b>100,0</b>	<b>5 483</b>
Győr-Moson-Sopron	28 952	28 952	153 659	100,0	5 307
Vas	21 143	20 903	125 056	98,9	5 983
Zala	7 937	7 937	41 477	100,0	5 226
<b>Nyugat-Dunántúl</b>	<b>58 032</b>	<b>57 792</b>	<b>320 192</b>	<b>99,6</b>	<b>5 540</b>
Baranya	22 877	22 877	122 197	100,0	5 341
Somogy	16 964	16 964	90 892	100,0	5 358
Tolna	23 175	23 175	126 231	100,0	5 447
<b>Dél-Dunántúl</b>	<b>63 016</b>	<b>63 016</b>	<b>339 320</b>	<b>100,0</b>	<b>5 385</b>
Borsod-Abaúj-Zemplén	12 736	12 736	86 711	100,0	6 808
Heves	14 714	14 714	84 630	100,0	5 752
Nógrád	2 407	2 407	11 307	100,0	4 698
<b>Észak-Magyarország</b>	<b>29 857</b>	<b>29 857</b>	<b>182 648</b>	<b>100,0</b>	<b>6 117</b>
Hajdú-Bihar	19 568	19 568	122 348	100,0	6 252
Jász-Nagykun-Szolnok	47 995	47 995	281 456	100,0	5 864
Szabolcs-Szatmár-Bereg	2 716	2 716	14 963	100,0	5 509
<b>Észak-Alföld</b>	<b>70 279</b>	<b>70 279</b>	<b>418 767</b>	<b>100,0</b>	<b>5 959</b>
Bács-Kiskun	47 130	47 130	245 076	100,0	5 200
Békés	46 573	46 573	239 760	100,0	5 148
Csongrád-Csanád	29 281	29 281	147 932	100,0	5 052
<b>Dél-Alföld</b>	<b>122 984</b>	<b>122 984</b>	<b>632 768</b>	<b>100,0</b>	<b>5 145</b>
<b>Mindösszesen</b>	<b>416 516</b>	<b>416 277</b>	<b>2 276 040</b>	<b>99,9</b>	<b>5 468</b>

Megjegyzés: Az adatok a 2023. augusztus 13-i állapotot tükrözik.

Forrás: NAK-felmérés alapján az AKI Agrárstatisztikai Osztályán készült összeállítás

**KAL17 Őszi árpa**

Területi egység	Tervezett munka hektár	Elvégzett munka hektár	Betakarított termés tonna	Elvégzett munka a tervezett %-ában	Termés-átlag kg/hektár
Pest, Budapest	19 411	19 411	93 173	100,0	4 800
<b>Közép-Magyarország</b>	<b>19 411</b>	<b>19 411</b>	<b>93 173</b>	<b>100,0</b>	<b>4 800</b>
Fejér	29 048	29 048	166 758	100,0	5 741
Komárom-Esztergom	8 969	8 969	51 123	100,0	5 700
Veszprém	10 971	10 971	54 855	100,0	5 000
<b>Közép-Dunántúl</b>	<b>48 988</b>	<b>48 988</b>	<b>272 736</b>	<b>100,0</b>	<b>5 567</b>
Győr-Moson-Sopron	25 866	25 866	138 383	100,0	5 350
Vas	18 971	18 971	114 585	100,0	6 040
Zala	6 928	6 928	36 836	100,0	5 317
<b>Nyugat-Dunántúl</b>	<b>51 765</b>	<b>51 765</b>	<b>289 804</b>	<b>100,0</b>	<b>5 598</b>
Baranya	21 456	21 456	115 433	100,0	5 380
Somogy	15 537	15 537	83 900	100,0	5 400
Tolna	22 280	22 280	122 473	100,0	5 497
<b>Dél-Dunántúl</b>	<b>59 273</b>	<b>59 273</b>	<b>321 806</b>	<b>100,0</b>	<b>5 429</b>
Borsod-Abaúj-Zemplén	11 973	11 973	83 811	100,0	7 000
Heves	14 374	14 374	83 370	100,0	5 800
Nógrád	2 032	2 032	9 620	100,0	4 734
<b>Észak-Magyarország</b>	<b>28 379</b>	<b>28 379</b>	<b>176 801</b>	<b>100,0</b>	<b>6 230</b>
Hajdú-Bihar	19 249	19 249	120 678	100,0	6 269
Jász-Nagykun-Szolnok	47 197	47 197	277 466	100,0	5 879
Szabolcs-Szatmár-Bereg	2 497	2 497	14 001	100,0	5 607
<b>Észak-Alföld</b>	<b>68 943</b>	<b>68 943</b>	<b>412 145</b>	<b>100,0</b>	<b>5 978</b>
Bács-Kiskun	46 678	46 678	242 726	100,0	5 200
Békés	45 677	45 677	237 520	100,0	5 200
Csongrád-Csanád	28 762	28 762	146 686	100,0	5 100
<b>Dél-Alföld</b>	<b>121 117</b>	<b>121 117</b>	<b>626 932</b>	<b>100,0</b>	<b>5 176</b>
<b>Mindösszesen</b>	<b>397 875</b>	<b>397 876</b>	<b>2 193 397</b>	<b>100,0</b>	<b>5 513</b>

Megjegyzés: Az adatok a 2023. augusztus 13-i állapotot tükrözik.

Forrás: NAK-felmérés alapján az AKI Agrárstatisztikai Osztályán készült összeállítás



**KAL18 Tavaszai árpa**

Területi egység	Tervezett munka hektár	Elvégzett munka hektár	Betakarított termés tonna	Elvégzett munka a tervezett %-ában	Termés-átlag kg/hektár
Pest, Budapest	414	414	1 200	100,0	2 899
<b>Közép-Magyarország</b>	<b>414</b>	<b>414</b>	<b>1 200</b>	<b>100,0</b>	<b>2 899</b>
Fejér	1 814	1 814	8 813	100,0	4 858
Komárom-Esztergom	454	454	1 725	100,0	3 800
Veszprém	1 268	1 268	4 698	100,0	3 705
<b>Közép-Dunántúl</b>	<b>3 535</b>	<b>3 536</b>	<b>15 236</b>	<b>100,0</b>	<b>4 309</b>
Győr-Moson-Sopron	3 086	3 086	15 276	100,0	4 950
Vas	2 172	1 932	10 471	89,0	5 420
Zala	1 009	1 009	4 641	100,0	4 600
<b>Nyugat-Dunántúl</b>	<b>6 267</b>	<b>6 027</b>	<b>30 388</b>	<b>96,2</b>	<b>5 042</b>
Baranya	1 421	1 421	6 764	100,0	4 760
Somogy	1 427	1 427	6 992	100,0	4 900
Tolna	895	895	3 758	100,0	4 199
<b>Dél-Dunántúl</b>	<b>3 743</b>	<b>3 743</b>	<b>17 514</b>	<b>100,0</b>	<b>4 679</b>
Borsod-Abaúj-Zemplén	763	763	2 900	100,0	3 801
Heves	340	340	1 260	100,0	3 706
Nógrád	375	375	1 687	100,0	4 499
<b>Észak-Magyarország</b>	<b>1 478</b>	<b>1 478</b>	<b>5 847</b>	<b>100,0</b>	<b>3 956</b>
Hajdú-Bihar	319	319	1 670	100,0	5 235
Jász-Nagykun-Szolnok	798	798	3 990	100,0	5 000
Szabolcs-Szatmár-Bereg	219	219	962	100,0	4 393
<b>Észak-Alföld</b>	<b>1 336</b>	<b>1 336</b>	<b>6 622</b>	<b>100,0</b>	<b>4 957</b>
Bács-Kiskun	452	452	2 350	100,0	5 199
Békés	896	896	2 240	100,0	2 500
Csongrád-Csanád	519	519	1 246	100,0	2 401
<b>Dél-Alföld</b>	<b>1 867</b>	<b>1 867</b>	<b>5 836</b>	<b>100,0</b>	<b>3 126</b>
<b>Mindösszesen</b>	<b>18 641</b>	<b>18 401</b>	<b>82 643</b>	<b>98,7</b>	<b>4 491</b>

Megjegyzés: Az adatok a 2023. augusztus 13-i állapotot tükrözik.

Forrás: NAK-felmérés alapján az AKI Agrárstatisztikai Osztályán készült összeállítás

**KAL26–27 Triticálé**

Területi egység	Tervezett munka hektár	Elvégzett munka hektár	Betakarított termés tonna	Elvégzett munka a tervezett %-ában	Termés-átlag kg/hektár
Pest, Budapest	10 223	10 223	49 070	100,0	4 800
<b>Közép-Magyarország</b>	<b>10 223</b>	<b>10 223</b>	<b>49 070</b>	<b>100,0</b>	<b>4 800</b>
Fejér	1 028	1 028	5 206	100,0	5 064
Komárom-Esztergom	2 743	2 743	10 972	100,0	4 000
Veszprém	3 592	3 350	14 740	93,3	4 400
<b>Közép-Dunántúl</b>	<b>7 364</b>	<b>7 121</b>	<b>30 918</b>	<b>96,7</b>	<b>4 342</b>
Győr-Moson-Sopron	2 364	1 950	10 823	82,5	5 550
Vas	2 334	2 100	11 718	90,0	5 580
Zala	695	695	3 767	100,0	5 420
<b>Nyugat-Dunántúl</b>	<b>5 393</b>	<b>4 745</b>	<b>26 308</b>	<b>88,0</b>	<b>5 544</b>
Baranya	1 116	1 116	3 236	100,0	2 900
Somogy	2 857	2 857	15 999	100,0	5 600
Tolna	1 629	1 629	7 047	100,0	4 326
<b>Dél-Dunántúl</b>	<b>5 602</b>	<b>5 602</b>	<b>26 282</b>	<b>100,0</b>	<b>4 692</b>
Borsod-Abaúj-Zemplén	3 874	3 874	19 370	100,0	5 000
Heves	2 366	2 366	11 830	100,0	5 000
Nógrád	1 259	1 200	5 736	95,3	4 780
<b>Észak-Magyarország</b>	<b>7 499</b>	<b>7 440</b>	<b>36 936</b>	<b>99,2</b>	<b>4 965</b>
Hajdú-Bihar	5 853	5 853	34 275	100,0	5 856
Jász-Nagykun-Szolnok	5 797	5 797	33 113	100,0	5 712
Szabolcs-Szatmár-Bereg	11 986	11 986	60 070	100,0	5 012
<b>Észak-Alföld</b>	<b>23 636</b>	<b>23 636</b>	<b>127 458</b>	<b>100,0</b>	<b>5 393</b>
Bács-Kiskun	16 148	16 148	66 207	100,0	4 100
Békés	3 661	3 661	11 532	100,0	3 150
Csongrád-Csanád	5 851	5 851	26 915	100,0	4 600
<b>Dél-Alföld</b>	<b>25 660</b>	<b>25 660</b>	<b>104 654</b>	<b>100,0</b>	<b>4 078</b>
<b>Mindösszesen</b>	<b>85 375</b>	<b>84 427</b>	<b>401 626</b>	<b>98,9</b>	<b>4 757</b>

Megjegyzés: Az adatok a 2023. augusztus 13-i állapotot tükrözik.

Forrás: NAK-felmérés alapján az AKI Agrárstatisztikai Osztályán készült összeállítás

## KAL19 Zab

Területi egység	Tervezett munka hektár	Elvégzett munka hektár	Betakarított termés tonna	Elvégzett munka a tervezett %-ában	Termés-átlag kg/hektár
Pest, Budapest	1 708	1 708	2 989	100,0	1 750
<b>Közép-Magyarország</b>	<b>1 708</b>	<b>1 708</b>	<b>2 989</b>	<b>100,0</b>	<b>1 750</b>
Fejér	601	601	1 703	100,0	2 834
Komárom-Esztergom	590	590	1 770	100,0	3 000
Veszprém	1 346	1 346	3 095	100,0	2 299
<b>Közép-Dunántúl</b>	<b>2 537</b>	<b>2 537</b>	<b>6 568</b>	<b>100,0</b>	<b>2 589</b>
Győr-Moson-Sopron	1 094	950	3 563	86,8	3 751
Vas	377	345	1 249	91,5	3 620
Zala	577	569	1 551	98,6	2 726
<b>Nyugat-Dunántúl</b>	<b>2 048</b>	<b>1 864</b>	<b>6 363</b>	<b>91,0</b>	<b>3 414</b>
Baranya	785	785	3 077	100,0	3 920
Somogy	1 732	1 732	4 850	100,0	2 800
Tolna	492	492	1 351	100,0	2 746
<b>Dél-Dunántúl</b>	<b>3 009</b>	<b>3 009</b>	<b>9 278</b>	<b>100,0</b>	<b>3 083</b>
Borsod-Abaúj-Zemplén	1 408	1 130	3 616	80,3	3 200
Heves	504	504	1 460	100,0	2 897
Nógrád	760	700	1 400	92,1	2 000
<b>Észak-Magyarország</b>	<b>2 672</b>	<b>2 334</b>	<b>6 476</b>	<b>87,4</b>	<b>2 775</b>
Hajdú-Bihar	1 622	1 622	6 746	100,0	4 159
Jász-Nagykun-Szolnok	1 746	1 746	5 791	100,0	3 317
Szabolcs-Szatmár-Bereg	2 148	2 148	7 977	100,0	3 714
<b>Észak-Alföld</b>	<b>5 516</b>	<b>5 516</b>	<b>20 514</b>	<b>100,0</b>	<b>3 719</b>
Bács-Kiskun	2 208	2 208	6 182	100,0	2 800
Békés	1 734	1 734	6 069	100,0	3 500
Csongrád-Csanád	1 889	1 889	5 667	100,0	3 000
<b>Dél-Alföld</b>	<b>5 831</b>	<b>5 831</b>	<b>17 918</b>	<b>100,0</b>	<b>3 073</b>
<b>Mindösszesen</b>	<b>23 320</b>	<b>22 799</b>	<b>70 106</b>	<b>97,8</b>	<b>3 075</b>

Megjegyzés: Az adatok a 2023. augusztus 13-i állapotot tükrözik.

Forrás: NAK-felmérés alapján az AKI Agrárstatisztikai Osztályán készült összeállítás

**KAL33 Silócirok**

Területi egység	Tervezett munka hektár	Elvégzett munka hektár	Betakarított termés tonna	Elvégzett munka a tervezett %-ában	Termés-átlag kg/hektár
Pest, Budapest	1 049	-	-	0,0	-
<b>Közép-Magyarország</b>	<b>1 049</b>	<b>-</b>	<b>-</b>	<b>0,0</b>	<b>-</b>
Fejér	320	-	-	0,0	-
Komárom-Esztergom	125	-	-	0,0	-
Veszprém	1 104	-	-	0,0	-
<b>Közép-Dunántúl</b>	<b>1 548</b>	<b>-</b>	<b>-</b>	<b>0,0</b>	<b>-</b>
Győr-Moson-Sopron	1 117	-	-	0,0	-
Vas	646	92	3 036	14,2	33 000
Zala	398	230	3 450	57,8	15 000
<b>Nyugat-Dunántúl</b>	<b>2 161</b>	<b>322</b>	<b>6 486</b>	<b>14,9</b>	<b>20 143</b>
Baranya	262	-	-	0,0	-
Somogy	363	-	-	0,0	-
Tolna	598	297	4 963	49,7	16 710
<b>Dél-Dunántúl</b>	<b>1 223</b>	<b>297</b>	<b>4 963</b>	<b>24,3</b>	<b>16 710</b>
Borsod-Abaúj-Zemplén	455	159	5 565	34,9	35 000
Heves	21	21	315	100,0	15 000
Nógrád	167	165	2 937	98,8	17 800
<b>Észak-Magyarország</b>	<b>643</b>	<b>345</b>	<b>8 817</b>	<b>53,7</b>	<b>25 557</b>
Hajdú-Bihar	834	150	3 750	18,0	25 000
Jász-Nagykún-Szolnok	452	3	45	0,7	15 000
Szabolcs-Szatmár-Bereg	263	192	4 525	73,0	23 568
<b>Észak-Alföld</b>	<b>1 549</b>	<b>345</b>	<b>8 320</b>	<b>22,3</b>	<b>24 116</b>
Bács-Kiskun	1 143	425	5 950	37,2	14 000
Békés	865	865	21 625	100,0	25 000
Csongrád-Csanád	1 239	186	5 580	15,0	30 000
<b>Dél-Alföld</b>	<b>3 247</b>	<b>1 476</b>	<b>33 155</b>	<b>45,5</b>	<b>22 463</b>
<b>Mindösszesen</b>	<b>11 419</b>	<b>2 785</b>	<b>61 741</b>	<b>24,4</b>	<b>22 169</b>

Megjegyzés: Az adatok a 2023. augusztus 13-i állapotot tükrözik.

Forrás: NAK-felmérés alapján az AKI Agrárstatisztikai Osztályán készült összeállítás

## IND03 Őszi káposztarepce

Területi egység	Tervezett munka hektár	Elvégzett munka hektár	Betakarított termés tonna	Elvégzett munka a tervezett %-ában	Termés- átlag kg/hektár
Pest, Budapest	7 695	7 695	26 173	100,0	3 401
<b>Közép-Magyarország</b>	<b>7 695</b>	<b>7 695</b>	<b>26 173</b>	<b>100,0</b>	<b>3 401</b>
Fejér	11 513	11 513	39 282	100,0	3 412
Komárom-Esztergom	2 348	2 348	6 809	100,0	2 900
Veszprém	4 300	4 300	12 040	100,0	2 800
<b>Közép-Dunántúl</b>	<b>18 161</b>	<b>18 161</b>	<b>58 131</b>	<b>100,0</b>	<b>3 201</b>
Győr-Moson-Sopron	14 293	14 293	32 159	100,0	2 250
Vas	20 834	20 754	64 752	99,6	3 120
Zala	11 972	8 670	24 610	72,4	2 839
<b>Nyugat-Dunántúl</b>	<b>47 099</b>	<b>43 717</b>	<b>121 521</b>	<b>92,8</b>	<b>2 780</b>
Baranya	8 826	8 826	34 598	100,0	3 920
Somogy	17 192	17 020	54 464	99,0	3 200
Tolna	8 760	8 760	27 314	100,0	3 118
<b>Dél-Dunántúl</b>	<b>34 778</b>	<b>34 606</b>	<b>116 376</b>	<b>99,5</b>	<b>3 363</b>
Borsod-Abaúj-Zemplén	16 921	16 921	67 684	100,0	4 000
Heves	6 963	6 963	18 800	100,0	2 700
Nógrád	5 226	5 226	15 678	100,0	3 000
<b>Észak-Magyarország</b>	<b>29 110</b>	<b>29 110</b>	<b>102 162</b>	<b>100,0</b>	<b>3 510</b>
Hajdú-Bihar	4 797	4 797	15 840	100,0	3 302
Jász-Nagykun-Szolnok	6 384	6 384	18 839	100,0	2 951
Szabolcs-Szatmár-Bereg	4 834	4 834	17 734	100,0	3 669
<b>Észak-Alföld</b>	<b>16 015</b>	<b>16 015</b>	<b>52 413</b>	<b>100,0</b>	<b>3 273</b>
Bács-Kiskun	15 300	15 300	42 840	100,0	2 800
Békés	10 429	10 429	33 373	100,0	3 200
Csongrád-Csanád	10 324	10 324	36 134	100,0	3 500
<b>Dél-Alföld</b>	<b>36 053</b>	<b>36 053</b>	<b>112 347</b>	<b>100,0</b>	<b>3 116</b>
<b>Mindösszesen</b>	<b>188 911</b>	<b>185 357</b>	<b>589 123</b>	<b>98,1</b>	<b>3 178</b>

Megjegyzés: Az adatok a 2023. augusztus 13-i állapotot tükrözik.

Forrás: NAK-felmérés alapján az AKI Agrárstatisztikai Osztályán készült összeállítás

**PIL06 Tavaszi takarmányborsó összesen**

Területi egység	Tervezett munka hektár	Elvégzett munka hektár	Betakarított termés tonna	Elvégzett munka a tervezett %-ában	Termés-átlag kg/hektár
Pest, Budapest	392	392	745	100,0	1 901
<b>Közép-Magyarország</b>	<b>392</b>	<b>392</b>	<b>745</b>	<b>100,0</b>	<b>1 901</b>
Fejér	183	183	750	100,0	4 098
Komárom-Esztergom	12	12	30	100,0	2 500
Veszprém	133	133	297	100,0	2 233
<b>Közép-Dunántúl</b>	<b>328</b>	<b>328</b>	<b>1 077</b>	<b>100,0</b>	<b>3 284</b>
Győr-Moson-Sopron	105	105	221	100,0	2 105
Vas	9	9	28	100,0	3 111
Zala	89	82	165	92,1	2 012
<b>Nyugat-Dunántúl</b>	<b>203</b>	<b>196</b>	<b>414</b>	<b>96,6</b>	<b>2 112</b>
Baranya	442	442	995	100,0	2 251
Somogy	36	36	61	100,0	1 694
Tolna	130	130	472	100,0	3 631
<b>Dél-Dunántúl</b>	<b>608</b>	<b>608</b>	<b>1 528</b>	<b>100,0</b>	<b>2 513</b>
Borsod-Abaúj-Zemplén	164	164	328	100,0	2 000
Heves	155	155	160	100,0	1 032
Nógrád	469	469	797	100,0	1 699
<b>Észak-Magyarország</b>	<b>788</b>	<b>788</b>	<b>1 285</b>	<b>100,0</b>	<b>1 631</b>
Hajdú-Bihar	65	65	195	100,0	3 000
Jász-Nagykun-Szolnok	327	327	860	100,0	2 630
Szabolcs-Szatmár-Bereg	231	231	619	100,0	2 680
<b>Észak-Alföld</b>	<b>623</b>	<b>623</b>	<b>1 674</b>	<b>100,0</b>	<b>2 687</b>
Bács-Kiskun	195	195	624	100,0	3 200
Békés	183	183	402	100,0	2 197
Csongrád-Csanád	122	122	268	100,0	2 197
<b>Dél-Alföld</b>	<b>500</b>	<b>500</b>	<b>1 294</b>	<b>100,0</b>	<b>2 588</b>
<b>Mindösszesen</b>	<b>3 443</b>	<b>3 435</b>	<b>8 017</b>	<b>99,8</b>	<b>2 334</b>

Megjegyzés: Az adatok a 2023. augusztus 13-i állapotot tükrözik.

Forrás: NAK-felmérés alapján az AKI Agrárstatisztikai Osztályán készült összeállítás

**FOR01–06 Lucernaszéna**

<b>Területi egység</b>	<b>Betakarított termés tonna</b>
Pest, Budapest	51 285
<b>Közép-Magyarország</b>	<b>51 285</b>
Fejér	25 236
Komárom-Esztergom	16 600
Veszprém	32 000
<b>Közép-Dunántúl</b>	<b>73 836</b>
Győr-Moson-Sopron	45 600
Vas	20 115
Zala	22 400
<b>Nyugat-Dunántúl</b>	<b>88 115</b>
Baranya	71 140
Somogy	39 200
Tolna	39 719
<b>Dél-Dunántúl</b>	<b>150 059</b>
Borsod-Abaúj-Zemplén	48 000
Heves	8 100
Nógrád	125 680
<b>Észak-Magyarország</b>	<b>181 780</b>
Hajdú-Bihar	252 769
Jász-Nagykun-Szolnok	33 587
Szabolcs-Szatmár-Bereg	56 650
<b>Észak-Alföld</b>	<b>343 006</b>
Bács-Kiskun	40 000
Békés	76 510
Csongrád-Csanád	26 490
<b>Dél-Alföld</b>	<b>143 000</b>
<b>Mindösszesen</b>	<b>1 031 081</b>

Megjegyzés: Az adatok a 2023. augusztus 13-i állapotot tükrözik.

Forrás: NAK-felmérés alapján az AKI Agrárstatisztikai Osztályán készült összeállítás

**KAL23 Csemegekukorica**

Területi egység	Tervezett munka hektár	Elvégzett munka hektár	Betakarított termés tonna	Elvégzett munka a tervezett %-ában	Termés-átlag kg/hektár
Pest, Budapest	300	210	2 730	70,0	13 000
<b>Közép-Magyarország</b>	<b>300</b>	<b>210</b>	<b>2 730</b>	<b>70,0</b>	<b>13 000</b>
Fejér	38	35	222	92,1	6 343
Komárom-Esztergom	107	95	1 140	88,8	12 000
Veszprém	15	12	90	80,0	7 500
<b>Közép-Dunántúl</b>	<b>160</b>	<b>142</b>	<b>1 452</b>	<b>88,8</b>	<b>10 225</b>
Győr-Moson-Sopron	813	550	6 050	67,7	11 000
Vas	0	0	0		
Zala	72	42	262	58,3	6 238
<b>Nyugat-Dunántúl</b>	<b>886</b>	<b>592</b>	<b>6 312</b>	<b>66,8</b>	<b>10 662</b>
Baranya	134	107	645	79,9	6 028
Somogy	289	200	2 200	69,2	11 000
Tolna	80	75	1 198	93,8	15 973
<b>Dél-Dunántúl</b>	<b>503</b>	<b>382</b>	<b>4 043</b>	<b>75,9</b>	<b>10 584</b>
Borsod-Abaúj-Zemplén	628	376	4 521	59,9	12 024
Heves	13	6	36	46,2	6 000
Nógrád	4	4	0	100,0	
<b>Észak-Magyarország</b>	<b>645</b>	<b>386</b>	<b>4 557</b>	<b>59,8</b>	<b>11 806</b>
Hajdú-Bihar	10 519	4 734	37 872	45,0	8 000
Jász-Nagykun-Szolnok	2 435	236	3 330	9,7	14 110
Szabolcs-Szatmár-Bereg	4 446	1 112	17 981	25,0	16 170
<b>Észak-Alföld</b>	<b>17 400</b>	<b>6 082</b>	<b>59 183</b>	<b>35,0</b>	<b>9 731</b>
Bács-Kiskun	1 216	741	12 230	60,9	16 505
Békés	3 015	1 000	17 000	33,2	17 000
Csongrád-Csanád	1 803	1 262	25 240	70,0	20 000
<b>Dél-Alföld</b>	<b>6 034</b>	<b>3 003</b>	<b>54 470</b>	<b>49,8</b>	<b>18 139</b>
<b>Mindösszesen</b>	<b>25 928</b>	<b>10 797</b>	<b>132 747</b>	<b>41,6</b>	<b>12 295</b>

Megjegyzés: Az adatok a 2023. augusztus 13-i állapotot tükrözik.

Forrás: NAK-felmérés alapján az AKI Agrárstatisztikai Osztályán készült összeállítás



## PIL07 Zöldborsó

Területi egység	Tervezett munka hektár	Elvégzett munka hektár	Betakarított termés tonna	Elvégzett munka a tervezett %-ában	Termés-átlag kg/hektár
Pest, Budapest	513	513	1 668	100,0	3 251
<b>Közép-Magyarország</b>	<b>513</b>	<b>513</b>	<b>1 668</b>	<b>100,0</b>	<b>3 251</b>
Fejér	2 623	2 623	9 705	100,0	3 700
Komárom-Esztergom	-	-	-	-	-
Veszprém	110	110	650	100,0	5 909
<b>Közép-Dunántúl</b>	<b>2 733</b>	<b>2 733</b>	<b>10 355</b>	<b>100,0</b>	<b>3 789</b>
Győr-Moson-Sopron	406	406	1 827	100,0	4 500
Vas	1	1	3	100,0	3 000
Zala	4	4	18	100,0	4 500
<b>Nyugat-Dunántúl</b>	<b>411</b>	<b>411</b>	<b>1 848</b>	<b>100,0</b>	<b>4 496</b>
Baranya	110	110	784	100,0	7 127
Somogy	158	158	521	100,0	3 297
Tolna	392	392	2 211	100,0	5 640
<b>Dél-Dunántúl</b>	<b>660</b>	<b>660</b>	<b>3 516</b>	<b>100,0</b>	<b>5 327</b>
Borsod-Abaúj-Zemplén	249	249	622	100,0	2 498
Heves	57	57	220	100,0	3 860
Nógrád	151	151	286	100,0	1 894
<b>Észak-Magyarország</b>	<b>457</b>	<b>457</b>	<b>1 128</b>	<b>100,0</b>	<b>2 468</b>
Hajdú-Bihar	4 618	4 618	26 785	100,0	5 800
Jász-Nagykun-Szolnok	1 862	1 862	11 172	100,0	6 000
Szabolcs-Szatmár-Bereg	1 723	1 723	10 160	100,0	5 897
<b>Észak-Alföld</b>	<b>8 203</b>	<b>8 203</b>	<b>48 117</b>	<b>100,0</b>	<b>5 866</b>
Bács-Kiskun	1 533	1 533	6 717	100,0	4 382
Békés	3 500	3 500	18 200	100,0	5 200
Csongrád-Csanád	866	866	3 464	100,0	4 000
<b>Dél-Alföld</b>	<b>5 899</b>	<b>5 899</b>	<b>28 381</b>	<b>100,0</b>	<b>4 811</b>
<b>Mindösszesen</b>	<b>18 876</b>	<b>18 876</b>	<b>95 014</b>	<b>100,0</b>	<b>5 034</b>

Megjegyzés: Az adatok a 2023. augusztus 13-i állapotot tükrözik.

Forrás: NAK-felmérés alapján az AKI Agrárstatisztikai Osztályán készült összeállítás

**PIL13 Zöldbab**

Területi egység	Tervezett munka hektár	Elvégzett munka hektár	Betakarított termés tonna	Elvégzett munka a tervezett %-ában	Termés-átlag kg/hektár
Pest, Budapest	6	4	42	66,7	10 500
<b>Közép-Magyarország</b>	<b>6</b>	<b>4</b>	<b>42</b>	<b>66,7</b>	<b>10 500</b>
Fejér	-	-	-	-	-
Komárom-Esztergom	-	-	-	-	-
Veszprém	-	-	-	-	-
<b>Közép-Dunántúl</b>	<b>-</b>	<b>-</b>	<b>-</b>	<b>-</b>	<b>-</b>
Győr-Moson-Sopron	-	-	-	-	-
Vas	-	-	-	-	-
Zala	-	-	-	-	-
<b>Nyugat-Dunántúl</b>	<b>-</b>	<b>-</b>	<b>-</b>	<b>-</b>	<b>-</b>
Baranya	-	-	-	-	-
Somogy	-	-	-	-	-
Tolna	-	-	-	-	-
<b>Dél-Dunántúl</b>	<b>-</b>	<b>-</b>	<b>-</b>	<b>-</b>	<b>-</b>
Borsod-Abaúj-Zemplén	-	-	-	-	-
Heves	-	-	-	-	-
Nógrád	-	-	-	-	-
<b>Észak-Magyarország</b>	<b>-</b>	<b>-</b>	<b>-</b>	<b>-</b>	<b>-</b>
Hajdú-Bihar	66	66	792	100,0	12 000
Jász-Nagykun-Szolnok	86	86	172	100,0	2 000
Szabolcs-Szatmár-Bereg	104	104	936	100,0	9 000
<b>Észak-Alföld</b>	<b>256</b>	<b>256</b>	<b>1 900</b>	<b>100,0</b>	<b>7 422</b>
Bács-Kiskun	2	2	6	100,0	3 000
Békés	357	357	3 927	100,0	11 000
Csongrád-Csanád	147	103	721	70,1	7 000
<b>Dél-Alföld</b>	<b>506</b>	<b>462</b>	<b>4 654</b>	<b>91,3</b>	<b>10 074</b>
<b>Mindösszesen</b>	<b>769</b>	<b>722</b>	<b>6 596</b>	<b>93,9</b>	<b>9 136</b>

Megjegyzés: Az adatok a 2023. augusztus 13-i állapotot tükrözik.

Forrás: NAK-felmérés alapján az AKI Agrárstatisztikai Osztályán készült összeállítás

## VEG12–13 Fokhagyma

Területi egység	Tervezett munka hektár	Elvégzett munka hektár	Betakarított termés tonna	Elvégzett munka a tervezett %-ában	Termés-átlag kg/hektár
Pest, Budapest	1	1	7	100,0	7 000
<b>Közép-Magyarország</b>	<b>1</b>	<b>1</b>	<b>7</b>	<b>100,0</b>	<b>7 000</b>
Fejér	2	–	–	0,0	–
Komárom-Esztergom	1	–	–	0,0	–
Veszprém	–	–	–	–	–
<b>Közép-Dunántúl</b>	<b>3</b>	<b>–</b>	<b>–</b>	<b>0,0</b>	<b>–</b>
Győr-Moson-Sopron	2	2	8	100,0	4 000
Vas	–	–	–	–	–
Zala	–	–	–	–	–
<b>Nyugat-Dunántúl</b>	<b>2</b>	<b>2</b>	<b>8</b>	<b>100,0</b>	<b>4 000</b>
Baranya	–	–	–	–	–
Somogy	2	2	9	100,0	4 500
Tolna	–	–	–	–	–
<b>Dél-Dunántúl</b>	<b>2</b>	<b>2</b>	<b>9</b>	<b>100,0</b>	<b>4 500</b>
Borsod-Abaúj-Zemplén	2	2	14	100,0	7 000
Heves	2	–	–	0,0	–
Nógrád	2	2	12	100,0	6 000
<b>Észak-Magyarország</b>	<b>6</b>	<b>4</b>	<b>26</b>	<b>66,7</b>	<b>6 500</b>
Hajdú-Bihar	3	3	39	100,0	13 000
Jász-Nagykun-Szolnok	–	–	–	–	–
Szabolcs-Szatmár-Bereg	–	–	–	–	–
<b>Észak-Alföld</b>	<b>4</b>	<b>3</b>	<b>45</b>	<b>75,0</b>	<b>15 000</b>
Bács-Kiskun	29	29	189	100,0	6 517
Békés	95	95	950	100,0	10 000
Csongrád-Csanád	530	530	3 710	100,0	7 000
<b>Dél-Alföld</b>	<b>654</b>	<b>654</b>	<b>4 849</b>	<b>100,0</b>	<b>7 414</b>
<b>Mindösszesen</b>	<b>671</b>	<b>666</b>	<b>4 944</b>	<b>99,3</b>	<b>7 423</b>

Megjegyzés: Az adatok a 2023. augusztus 13-i állapotot tükrözik.

Forrás: NAK-felmérés alapján az AKI Agrárstatisztikai Osztályán készült összeállítás

## VEG33 Paradicsom

Területi egység	Tervezett munka hektár	Elvégzett munka hektár	Betakarított termés tonna	Elvégzett munka a tervezett %-ában	Termés-átlag kg/hektár
Pest, Budapest	135	5	350	3,7	70 000
<b>Közép-Magyarország</b>	<b>135</b>	<b>5</b>	<b>350</b>	<b>3,7</b>	<b>70 000</b>
Fejér	-	-	-	-	-
Komárom-Esztergom	-	-	-	-	-
Veszprém	-	-	-	-	-
<b>Közép-Dunántúl</b>	<b>-</b>	<b>-</b>	<b>-</b>	<b>-</b>	<b>-</b>
Győr-Moson-Sopron	1	1	12	100,0	12 000
Vas	-	-	-	-	-
Zala	-	-	-	-	-
<b>Nyugat-Dunántúl</b>	<b>1</b>	<b>1</b>	<b>12</b>	<b>100,0</b>	<b>12 000</b>
Baranya	-	-	-	-	-
Somogy	-	-	-	-	-
Tolna	64	-	-	0,0	-
<b>Dél-Dunántúl</b>	<b>64</b>	<b>-</b>	<b>-</b>	<b>0,0</b>	<b>-</b>
Borsod-Abaúj-Zemplén	20	-	-	0,0	-
Heves	1	1	3	100,0	3 000
Nógrád	-	-	-	-	-
<b>Észak-Magyarország</b>	<b>21</b>	<b>1</b>	<b>3</b>	<b>4,8</b>	<b>3 000</b>
Hajdú-Bihar	106	-	-	0,0	-
Jász-Nagykun-Szolnok	60	-	-	0,0	-
Szabolcs-Szatmár-Bereg	109	33	1 165	30,3	35 303
<b>Észak-Alföld</b>	<b>275</b>	<b>33</b>	<b>1 165</b>	<b>12,0</b>	<b>35 303</b>
Bács-Kiskun	328	60	2 100	18,3	35 000
Békés	605	605	36 300	100,0	60 000
Csongrád-Csanád	37	29	1 740	78,4	60 000
<b>Dél-Alföld</b>	<b>969</b>	<b>694</b>	<b>40 140</b>	<b>71,6</b>	<b>57 839</b>
<b>Mindösszesen</b>	<b>1 466</b>	<b>734</b>	<b>41 670</b>	<b>50,1</b>	<b>56 771</b>

Megjegyzés: Az adatok a 2023. augusztus 13-i állapotot tükrözik.

Forrás: NAK-felmérés alapján az AKI Agrárstatisztikai Osztályán készült összeállítás

## VEG45 Sárgarépa

Területi egység	Tervezett munka hektár	Elvégzett munka hektár	Betakarított termés tonna	Elvégzett munka a tervezett %-ában	Termés-átlag kg/hektár
Pest, Budapest	73	20	1 040	27,4	52 000
<b>Közép-Magyarország</b>	<b>73</b>	<b>20</b>	<b>1 040</b>	<b>27,4</b>	<b>52 000</b>
Fejér	101	-	-	0,0	-
Komárom-Esztergom	1	-	-	0,0	-
Veszprém	-	-	-	-	-
<b>Közép-Dunántúl</b>	<b>102</b>	<b>-</b>	<b>-</b>	<b>0,0</b>	<b>-</b>
Győr-Moson-Sopron	42	-	-	0,0	-
Vas	-	-	-	-	-
Zala	-	-	-	-	-
<b>Nyugat-Dunántúl</b>	<b>42</b>	<b>-</b>	<b>-</b>	<b>0,0</b>	<b>-</b>
Baranya	1	-	-	0,0	-
Somogy	14	-	-	0,0	-
Tolna	6	-	-	0,0	-
<b>Dél-Dunántúl</b>	<b>21</b>	<b>-</b>	<b>-</b>	<b>0,0</b>	<b>-</b>
Borsod-Abaúj-Zemplén	-	-	-	-	-
Heves	87	20	900	23,0	45 000
Nógrád	-	-	-	-	-
<b>Észak-Magyarország</b>	<b>87</b>	<b>20</b>	<b>900</b>	<b>23,0</b>	<b>45 000</b>
Hajdú-Bihar	2	2	66	100,0	33 000
Jász-Nagykun-Szolnok	18	-	-	0,0	-
Szabolcs-Szatmár-Bereg	21	-	-	0,0	-
<b>Észak-Alföld</b>	<b>41</b>	<b>2</b>	<b>66</b>	<b>4,9</b>	<b>33 000</b>
Bács-Kiskun	574	316	16 748	55,1	53 000
Békés	6	2	40	33,3	20 000
Csongrád-Csanád	512	358	17 900	69,9	50 000
<b>Dél-Alföld</b>	<b>1 092</b>	<b>676</b>	<b>34 688</b>	<b>61,9</b>	<b>51 314</b>
<b>Mindösszesen</b>	<b>1 458</b>	<b>718</b>	<b>36 694</b>	<b>49,2</b>	<b>51 106</b>

Megjegyzés: Az adatok a 2023. augusztus 13-i állapotot tükrözik.

Forrás: NAK-felmérés alapján az AKI Agrárstatisztikai Osztályán készült összeállítás

**BUR01 Burgonya**

Területi egység	Tervezett munka hektár	Elvégzett munka hektár	Betakarított termés tonna	Elvégzett munka a tervezett %-ában	Termés-átlag kg/hektár
Pest, Budapest	869	190	5 250	21,9	27 632
<b>Közép-Magyarország</b>	<b>869</b>	<b>190</b>	<b>5 250</b>	<b>21,9</b>	<b>27 632</b>
Fejér	53	25	164	47,2	6 560
Komárom-Esztergom	281	-	-	0,0	-
Veszprém	188	5	125	2,7	25 000
<b>Közép-Dunántúl</b>	<b>522</b>	<b>30</b>	<b>289</b>	<b>5,7</b>	<b>9 633</b>
Győr-Moson-Sopron	170	50	750	29,4	15 000
Vas	35	11	159	31,4	14 455
Zala	74	-	-	0,0	-
<b>Nyugat-Dunántúl</b>	<b>279</b>	<b>61</b>	<b>909</b>	<b>21,9</b>	<b>14 902</b>
Baranya	23	-	-	0,0	-
Somogy	114	35	378	30,7	10 800
Tolna	10	-	-	0,0	-
<b>Dél-Dunántúl</b>	<b>147</b>	<b>35</b>	<b>378</b>	<b>23,8</b>	<b>10 800</b>
Borsod-Abaúj-Zemplén	41	6	120	14,6	20 000
Heves	13	13	260	100,0	20 000
Nógrád	23	23	14	100,0	609
<b>Észak-Magyarország</b>	<b>77</b>	<b>42</b>	<b>394</b>	<b>54,5</b>	<b>9 381</b>
Hajdú-Bihar	159	16	480	10,1	30 000
Jász-Nagykun-Szolnok	38	38	950	100,0	25 000
Szabolcs-Szatmár-Bereg	763	58	1 487	7,6	25 638
<b>Észak-Alföld</b>	<b>960</b>	<b>112</b>	<b>2 917</b>	<b>11,7</b>	<b>26 045</b>
Bács-Kiskun	1 095	641	16 025	58,5	25 000
Békés	146	146	6 570	100,0	45 000
Csongrád-Csanád	1 763	1 235	37 050	70,1	30 000
<b>Dél-Alföld</b>	<b>3 004</b>	<b>2 022</b>	<b>59 645</b>	<b>67,3</b>	<b>29 498</b>
<b>Mindösszesen</b>	<b>5 859</b>	<b>2 492</b>	<b>69 782</b>	<b>42,5</b>	<b>28 002</b>

Megjegyzés: Az adatok a 2023. augusztus 13-i állapotot tükrözik.

Forrás: NAK-felmérés alapján az AKI Agrárstatisztikai Osztályán készült összeállítás

## FRU01, 02 Görögdinnye és tökre oltott görögdinnye

Területi egység	Tervezett munka hektár	Elvégzett munka hektár	Betakarított termés tonna	Elvégzett munka a tervezett %-ában	Termés-átlag kg/hektár
Pest, Budapest	29	28	1 064	96,6	38 000
<b>Közép-Magyarország</b>	<b>29</b>	<b>28</b>	<b>1 064</b>	<b>96,6</b>	<b>38 000</b>
Fejér	120	80	1 600	66,7	20 000
Komárom-Esztergom	-	-	-	-	-
Veszprém	14	8	350	57,1	43 750
<b>Közép-Dunántúl</b>	<b>134</b>	<b>88</b>	<b>1 950</b>	<b>65,7</b>	<b>22 159</b>
Győr-Moson-Sopron	12	6	120	50,0	20 000
Vas	-	-	-	-	-
Zala	-	-	-	-	-
<b>Nyugat-Dunántúl</b>	<b>13</b>	<b>6</b>	<b>120</b>	<b>46,2</b>	<b>20 000</b>
Baranya	98	47	1 921	48,0	40 872
Somogy	16	12	360	75,0	30 000
Tolna	108	108	5 200	100,0	48 148
<b>Dél-Dunántúl</b>	<b>222</b>	<b>167</b>	<b>7 481</b>	<b>75,2</b>	<b>44 796</b>
Borsod-Abaúj-Zemplén	9	2	108	22,2	54 000
Heves	208	175	2 960	84,1	16 914
Nógrád	-	-	-	-	-
<b>Észak-Magyarország</b>	<b>217</b>	<b>177</b>	<b>3 068</b>	<b>81,6</b>	<b>17 333</b>
Hajdú-Bihar	162	97	3 888	59,9	40 082
Jász-Nagykun-Szolnok	42	26	520	61,9	20 000
Szabolcs-Szatmár-Bereg	722	347	12 548	48,1	36 161
<b>Észak-Alföld</b>	<b>926</b>	<b>470</b>	<b>16 956</b>	<b>50,8</b>	<b>36 077</b>
Bács-Kiskun	113	113	3 729	100,0	33 000
Békés	1 147	1 147	57 350	100,0	50 000
Csongrád-Csanád	22	14	700	63,6	50 000
<b>Dél-Alföld</b>	<b>1 282</b>	<b>1 274</b>	<b>61 779</b>	<b>99,4</b>	<b>48 492</b>
<b>Mindösszesen</b>	<b>2 823</b>	<b>2 210</b>	<b>92 418</b>	<b>78,3</b>	<b>41 818</b>

Megjegyzés: Az adatok a 2023. augusztus 13-i állapotot tükrözik.

Forrás: NAK-felmérés alapján az AKI Agrárstatisztikai Osztályán készült összeállítás

## FRU02 Földi eper (szamóca)

Területi egység	Tervezett munka hektár	Elvégzett munka hektár	Betakarított termés tonna	Elvégzett munka a tervezett %-ában	Termés-átlag kg/hektár
Pest, Budapest	88	88	880	100,0	10 000
<b>Közép-Magyarország</b>	<b>88</b>	<b>88</b>	<b>880</b>	<b>100,0</b>	<b>10 000</b>
Fejér	7	7	10	100,0	1 429
Komárom-Esztergom	6	6	74	100,0	12 333
Veszprém	2	2	5	100,0	2 500
<b>Közép-Dunántúl</b>	<b>14</b>	<b>15</b>	<b>89</b>	<b>107,1</b>	<b>5 933</b>
Győr-Moson-Sopron	59	59	53	100,0	898
Vas	16	16	77	100,0	4 813
Zala	144	14	74	9,7	5 286
<b>Nyugat-Dunántúl</b>	<b>219</b>	<b>89</b>	<b>204</b>	<b>40,6</b>	<b>2 292</b>
Baranya	143	143	1 859	100,0	13 000
Somogy	38	38	57	100,0	1 500
Tolna	8	8	82	100,0	10 250
<b>Dél-Dunántúl</b>	<b>189</b>	<b>189</b>	<b>1 998</b>	<b>100,0</b>	<b>10 571</b>
Borsod-Abaúj-Zemplén	1	1	12	100,0	12 000
Heves	23	23	115	100,0	5 000
Nógrád	5	5	20	100,0	4 000
<b>Észak-Magyarország</b>	<b>29</b>	<b>29</b>	<b>146</b>	<b>100,0</b>	<b>5 034</b>
Hajdú-Bihar	36	12	30	33,3	2 500
Jász-Nagykun-Szolnok	12	12	167	100,0	13 917
Szabolcs-Szatmár-Bereg	35	35	204	100,0	5 829
<b>Észak-Alföld</b>	<b>83</b>	<b>59</b>	<b>401</b>	<b>71,1</b>	<b>6 797</b>
Bács-Kiskun	119	119	1 547	100,0	13 000
Békés	2	2	30	100,0	15 000
Csongrád-Csanád	43	43	645	100,0	15 000
<b>Dél-Alföld</b>	<b>164</b>	<b>164</b>	<b>2 222</b>	<b>100,0</b>	<b>13 549</b>
<b>Mindösszesen</b>	<b>787</b>	<b>633</b>	<b>5 941</b>	<b>80,4</b>	<b>9 385</b>

Megjegyzés: Az adatok a 2023. augusztus 13-i állapotot tükrözik.

Forrás: NAK-felmérés alapján az AKI Agrárstatisztikai Osztályán készült összeállítás



## ULT04 Kajsziparack

Területi egység	Tervezett munka hektár	Elvégzett munka hektár	Betakarított termés tonna	Elvégzett munka a tervezett %-ában	Termés-átlag kg/hektár
Pest, Budapest	559	559	671	100,0	1 200
<b>Közép-Magyarország</b>	<b>559</b>	<b>559</b>	<b>671</b>	<b>100,0</b>	<b>1 200</b>
Fejér	493	493	1 132	100,0	2 296
Komárom-Esztergom	18	18	17	100,0	944
Veszprém	88	88	35	100,0	398
<b>Közép-Dunántúl</b>	<b>600</b>	<b>599</b>	<b>1 184</b>	<b>99,8</b>	<b>1 977</b>
Győr-Moson-Sopron	139	139	0	100,0	
Vas	37	37	48	100,0	1 297
Zala	173	142	150	82,1	1 056
<b>Nyugat-Dunántúl</b>	<b>349</b>	<b>318</b>	<b>198</b>	<b>91,1</b>	<b>623</b>
Baranya	133	43	159	32,3	3 698
Somogy	331	331	2 200	100,0	6 647
Tolna	558	542	376	97,1	694
<b>Dél-Dunántúl</b>	<b>1 022</b>	<b>916</b>	<b>2 734</b>	<b>89,6</b>	<b>2 985</b>
Borsod-Abaúj-Zemplén	1 117	1 117	1 005	100,0	900
Heves	287	287	287	100,0	1 000
Nógrád	1	1	0	100,0	
<b>Észak-Magyarország</b>	<b>1 405</b>	<b>1 405</b>	<b>1 292</b>	<b>100,0</b>	<b>920</b>
Hajdú-Bihar	10	4	16	40,0	4 000
Jász-Nagykun-Szolnok	57	57	29	100,0	509
Szabolcs-Szatmár-Bereg	96	96	97	100,0	1 010
<b>Észak-Alföld</b>	<b>163</b>	<b>158</b>	<b>142</b>	<b>96,9</b>	<b>899</b>
Bács-Kiskun	789	790	79	100,1	100
Békés	49	49	24	100,0	490
Csongrád-Csanád	90	90	72	100,0	800
<b>Dél-Alföld</b>	<b>928</b>	<b>929</b>	<b>176</b>	<b>100,1</b>	<b>189</b>
<b>Mindösszesen</b>	<b>5 025</b>	<b>4 884</b>	<b>6 397</b>	<b>97,2</b>	<b>1 310</b>

Megjegyzés: Az adatok a 2023. augusztus 13-i állapotot tükrözik.

Forrás: NAK-felmérés alapján az AKI Agrárstatisztikai Osztályán készült összeállítás

## ULT03 Őszibarack

Területi egység	Tervezett munka hektár	Elvégzett munka hektár	Betakarított termés tonna	Elvégzett munka a tervezett %-ában	Termés-átlag kg/hektár
Pest, Budapest	366	310	1 643	84,7	5 300
<b>Közép-Magyarország</b>	<b>366</b>	<b>310</b>	<b>1 643</b>	<b>84,7</b>	<b>5 300</b>
Fejér	109	92	782	84,4	8 500
Komárom-Esztergom	7	3	5	42,9	1 667
Veszprém	12	12	38	100,0	3 167
<b>Közép-Dunántúl</b>	<b>128</b>	<b>107</b>	<b>825</b>	<b>83,6</b>	<b>7 710</b>
Győr-Moson-Sopron	10	8	5	80,0	625
Vas	-	-	-	-	-
Zala	5	-	-	0,0	-
<b>Nyugat-Dunántúl</b>	<b>15</b>	<b>8</b>	<b>5</b>	<b>53,3</b>	<b>625</b>
Baranya	56	26	97	46,4	3 731
Somogy	113	100	1 200	88,5	12 000
Tolna	50	35	64	70,0	1 829
<b>Dél-Dunántúl</b>	<b>219</b>	<b>161</b>	<b>1 361</b>	<b>73,5</b>	<b>8 453</b>
Borsod-Abaúj-Zemplén	25	25	25	100,0	1 000
Heves	135	135	250	100,0	1 852
Nógrád	1	1	0	100,0	
<b>Észak-Magyarország</b>	<b>161</b>	<b>161</b>	<b>275</b>	<b>100,0</b>	<b>1 708</b>
Hajdú-Bihar	27	9	108	33,3	12 000
Jász-Nagykun-Szolnok	15	11	110	73,3	10 000
Szabolcs-Szatmár-Bereg	136	57	470	41,9	8 246
<b>Észak-Alföld</b>	<b>178</b>	<b>77</b>	<b>688</b>	<b>43,3</b>	<b>8 935</b>
Bács-Kiskun	317	317	180	100,0	568
Békés	8	1	20	12,5	20 000
Csongrád-Csanád	1 072	1 024	10 240	95,5	10 000
<b>Dél-Alföld</b>	<b>1 397</b>	<b>1 342</b>	<b>10 440</b>	<b>96,1</b>	<b>7 779</b>
<b>Mindösszesen</b>	<b>2 466</b>	<b>2 166</b>	<b>15 237</b>	<b>87,8</b>	<b>7 035</b>

Megjegyzés: Az adatok a 2023. augusztus 13-i állapotot tükrözik.

Forrás: NAK-felmérés alapján az AKI Agrárstatisztikai Osztályán készült összeállítás

## ULT16 Meggy

Területi egység	Tervezett munka hektár	Elvégzett munka hektár	Betakarított termés tonna	Elvégzett munka a tervezett %-ában	Termés-átlag kg/hektár
Pest, Budapest	1 571	1 571	5 030	100,0	3 202
<b>Közép-Magyarország</b>	<b>1 571</b>	<b>1 571</b>	<b>5 030</b>	<b>100,0</b>	<b>3 202</b>
Fejér	772	772	5 404	100,0	7 000
Komárom-Esztergom	6	6	15	100,0	2 500
Veszprém	317	317	1 650	100,0	5 205
<b>Közép-Dunántúl</b>	<b>1 095</b>	<b>1 095</b>	<b>7 069</b>	<b>100,0</b>	<b>6 456</b>
Győr-Moson-Sopron	708	708	3 186	100,0	4 500
Vas	80	80	272	100,0	3 400
Zala	106	75	110	70,8	1 467
<b>Nyugat-Dunántúl</b>	<b>894</b>	<b>863</b>	<b>3 568</b>	<b>96,5</b>	<b>4 134</b>
Baranya	64	63	100	98,4	1 587
Somogy	94	94	405	100,0	4 309
Tolna	159	135	649	84,9	4 807
<b>Dél-Dunántúl</b>	<b>317</b>	<b>292</b>	<b>1 154</b>	<b>92,1</b>	<b>3 952</b>
Borsod-Abaúj-Zemplén	410	410	1 435	100,0	3 500
Heves	1 322	1 322	14 800	100,0	11 195
Nógrád	166	166	95	100,0	572
<b>Észak-Magyarország</b>	<b>1 898</b>	<b>1 898</b>	<b>16 330</b>	<b>100,0</b>	<b>8 604</b>
Hajdú-Bihar	543	543	4 344	100,0	8 000
Jász-Nagykun-Szolnok	276	276	1 344	100,0	4 870
Szabolcs-Szatmár-Bereg	4 416	4 404	38 791	99,7	8 808
<b>Észak-Alföld</b>	<b>5 235</b>	<b>5 223</b>	<b>44 479</b>	<b>99,8</b>	<b>8 516</b>
Bács-Kiskun	1 179	1 179	6 838	100,0	5 800
Békés	191	191	1 100	100,0	5 759
Csongrád-Csanád	84	84	420	100,0	5 000
<b>Dél-Alföld</b>	<b>1 454</b>	<b>1 454</b>	<b>8 358</b>	<b>100,0</b>	<b>5 748</b>
<b>Mindösszesen</b>	<b>12 464</b>	<b>12 396</b>	<b>85 988</b>	<b>99,5</b>	<b>6 937</b>

Megjegyzés: Az adatok a 2023. augusztus 13-i állapotot tükrözik.

Forrás: NAK-felmérés alapján az AKI Agrárstatisztikai Osztályán készült összeállítás

## ULT17 Cseresznye

Területi egység	Tervezett munka hektár	Elvégzett munka hektár	Betakarított termés tonna	Elvégzett munka a tervezett %-ában	Termés-átlag kg/hektár
Pest, Budapest	500	500	2 000	100,0	4 000
<b>Közép-Magyarország</b>	<b>500</b>	<b>500</b>	<b>2 000</b>	<b>100,0</b>	<b>4 000</b>
Fejér	134	134	492	100,0	3 672
Komárom-Esztergom	7	7	0	100,0	
Veszprém	54	54	17	100,0	315
<b>Közép-Dunántúl</b>	<b>195</b>	<b>195</b>	<b>509</b>	<b>100,0</b>	<b>2 610</b>
Győr-Moson-Sopron	104	105	0	101,0	
Vas	8	8	25	100,0	3 125
Zala	111	80	40	72,1	500
<b>Nyugat-Dunántúl</b>	<b>223</b>	<b>193</b>	<b>65</b>	<b>86,5</b>	<b>337</b>
Baranya	33	31	62	93,9	2 000
Somogy	39	39	165	100,0	4 231
Tolna	67	60	140	89,6	2 333
<b>Dél-Dunántúl</b>	<b>139</b>	<b>130</b>	<b>367</b>	<b>93,5</b>	<b>2 823</b>
Borsod-Abaúj-Zemplén	110	110	440	100,0	4 000
Heves	512	512	2 650	100,0	5 176
Nógrád	49	49	70	100,0	1 429
<b>Észak-Magyarország</b>	<b>671</b>	<b>671</b>	<b>3 160</b>	<b>100,0</b>	<b>4 709</b>
Hajdú-Bihar	19	19	77	100,0	4 053
Jász-Nagykun-Szolnok	101	101	202	100,0	2 000
Szabolcs-Szatmár-Bereg	413	413	3 087	100,0	7 475
<b>Észak-Alföld</b>	<b>533</b>	<b>533</b>	<b>3 366</b>	<b>100,0</b>	<b>6 315</b>
Bács-Kiskun	276	276	1 656	100,0	6 000
Békés	38	38	145	100,0	3 816
Csongrád-Csanád	6	6	12	100,0	2 000
<b>Dél-Alföld</b>	<b>320</b>	<b>320</b>	<b>1 813</b>	<b>100,0</b>	<b>5 666</b>
<b>Mindösszesen</b>	<b>2 580</b>	<b>2 542</b>	<b>11 280</b>	<b>98,5</b>	<b>4 437</b>

Megjegyzés: Az adatok a 2023. augusztus 13-i állapotot tükrözik.

Forrás: NAK-felmérés alapján az AKI Agrárstatisztikai Osztályán készült összeállítás

## Tarlóhántás

Területi egység	Tervezett munka hektár	Elvégzett munka hektár	Elvégzett munka a tervezett %-ában
Pest, Budapest	97 604	–	0,0
<b>Közép-Magyarország</b>	<b>97 604</b>	<b>–</b>	<b>0,0</b>
Fejér	116 574	26 089	22,4
Komárom-Esztergom	38 276	5 870	15,3
Veszprém	57 426	35 000	60,9
<b>Közép-Dunántúl</b>	<b>212 276</b>	<b>66 959</b>	<b>31,5</b>
Győr-Moson-Sopron	112 578	40 500	36,0
Vas	92 110	47 500	51,6
Zala	53 624	12 800	23,9
<b>Nyugat-Dunántúl</b>	<b>258 312</b>	<b>100 800</b>	<b>39,0</b>
Baranya	87 541	71 784	82,0
Somogy	99 301	71 000	71,5
Tolna	91 954	47 176	51,3
<b>Dél-Dunántúl</b>	<b>278 797</b>	<b>189 960</b>	<b>68,1</b>
Borsod-Abaúj-Zemplén	109 041	80 405	73,7
Heves	69 641	38 700	55,6
Nógrád	29 188	19 550	67,0
<b>Észak-Magyarország</b>	<b>207 870</b>	<b>138 655</b>	<b>66,7</b>
Hajdú-Bihar	117 488	31 650	26,9
Jász-Nagykun-Szolnok	174 416	79 863	45,8
Szabolcs-Szatmár-Bereg	82 052	36 103	44,0
<b>Észak-Alföld</b>	<b>373 956</b>	<b>147 616</b>	<b>39,5</b>
Bács-Kiskun	174 093	168 200	96,6
Békés	181 557	95 000	52,3
Csongrád-Csanád	119 567	75 327	63,0
<b>Dél-Alföld</b>	<b>475 217</b>	<b>338 527</b>	<b>71,2</b>
<b>Mindösszesen</b>	<b>1 904 031</b>	<b>982 517</b>	<b>51,6</b>

Megjegyzés: Az adatok a 2023. augusztus 13-i állapotot tükrözik.

Forrás: NAK-felmérés alapján az AKI Agrárstatisztikai Osztályán készült összeállítás

