

AGRÁRPIACI JELENTÉSEK

GABONA ÉS IPARI NÖVÉNYEK

XXVI. évfolyam • 17. szám • 2023

GABONA ÉS IPARI NÖVÉNYEK
XXVI. évfolyam • 17. szám • 2023

2023. augusztus 29.

Megjelenik kéthetente

Felelős szerkesztő
Dr. Stummer Ildikó

Szerző
Pásztor Zsuzsanna
pasztor.zsuzsanna@aki.gov.hu

Kiadó



1093 Budapest, Zsil utca 3–5.
Telefon: +36 1 217 1011
Fax: +36 1 217 8111
www.aki.gov.hu
aki@aki.gov.hu

A kiadvány az Agrárközgazdasági Intézet
által üzemeltetett Piaci Árinformációs Rendszer
adatai alapján készül.



Friss adatokért kérjük látogasson el a
[PÁIR lekérdezhető adatok](#) felületre.

ISSN 1418 2130

A kiadványokkal kapcsolatban részletes
felvilágosítást ad:
Publikációs Csoport – publikacio@aki.gov.hu

Tartalomjegyzék

Összefoglaló _____	3
Summary _____	3
Gabonapiaci jelentés _____	4
Búza _____	4
Kukorica _____	4
A gabonafélék jegyzése _____	5
Gabonapiaci információk _____	8
Olajnövénypiaci jelentés _____	14
Szójabab _____	14
Repce _____	14
Napraforgómag _____	14
Az olajmagok és származékaik jegyzése _____	15
Olajmagpiaci információk _____	18



Összefoglaló

Az AKI PÁIR adatai szerint Magyarországon az étkezési búza áfa és szállítási költség nélküli termelői ára 68,5 ezer forint/tonna (–51 százalék az egy évvel korábbihoz képest), a takarmánybúzáé 63,6 ezer forint/tonna (–51 százalék), a takarmánykukoricáé 73,2 ezer forint/tonna (–44 százalék) volt augusztus harmadik hetében.

Ezzel egy időben az ipari napraforgómag termelői ára (magas olajsavtartalmú napraforgómaggal együtt) 140,1 ezer forint/tonna (–47 százalék), a repcemagé 162,5 ezer forint/tonna (–39 százalék) volt. A full-fat (extrudált) szóját (30–40 százalék nyersfehérje-, 17–23 százalék nyerszsír- és legfeljebb 12 százalék víztartalmú) 236,2 ezer forint/tonna áfa és szállítási költség nélküli áron értékesítették ugyanekkor.

Summary

According to the data of AKI PÁIR, in Hungary, the producer price of milling wheat (excluding VAT and transport costs) was HUF 68.5 thousand per tonne (–51 per cent compared to a year earlier), of feed wheat was HUF 63.6 thousand per tonne (–51 per cent), of feed maize was HUF 73.2 thousand per tonne (–44 per cent) in the third week of August.

At the same time, the producer price of sunflower seed (with high oleic sunflower seed) was HUF 140.1 thousand per tonne (–47 per cent), of rapeseed was HUF 162.5 thousand per tonne (–39 per cent). Meanwhile, processors' sale price of full-fat (extruded) soybean (30–40 per cent crude protein, 17–23 per cent crude fat and up to 12 per cent water content) was HUF 236.2 thousand per tonne excluding VAT and transport costs.

Gabonapiaci jelentés

Búza

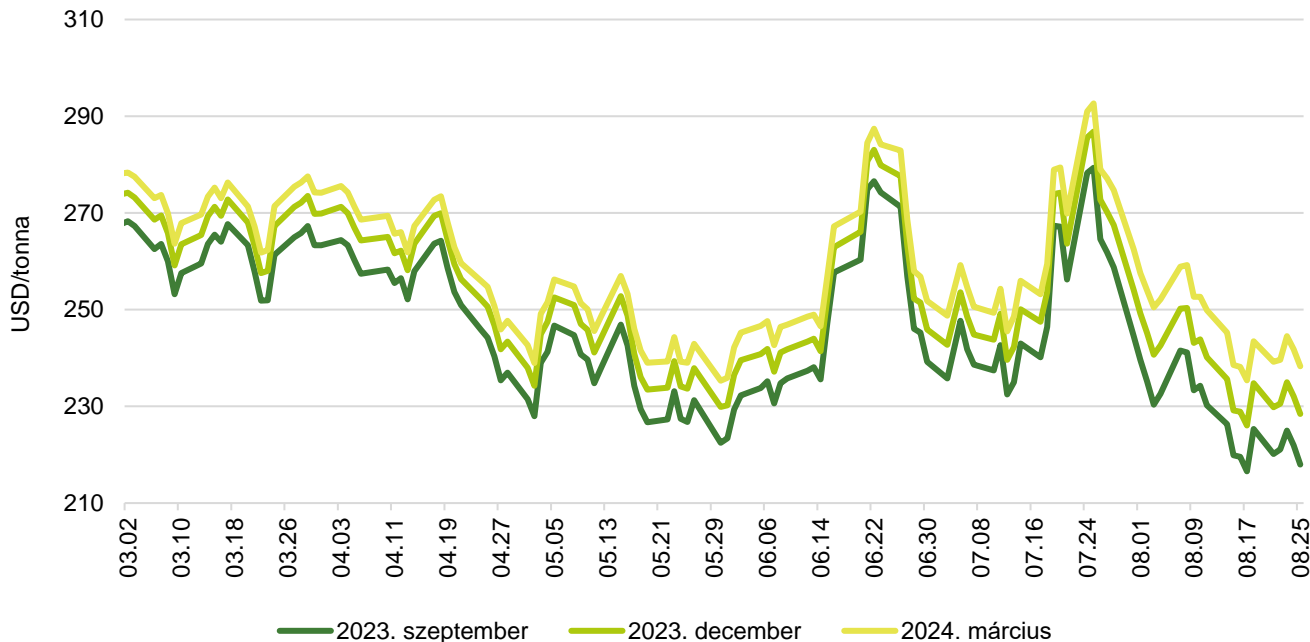
Az Amerikai Egyesült Államok agrárminisztériuma (*USDA*) augusztusi előrevetítésében 793 millió tonnára (+0,4 százalék) jelzi a 2023/2024. gazdasági évben várható globális búzatermést. Az előre jelzett felhasználás 796 millió tonna lehet, így 266 millió tonna búza maradhat a tárolókban a szezon végén. A *Tallage* szakemberei szerint az Európai Unióban az egy évvel korábbival csaknem megegyező területről, 21,8 millió hektárról 124,7 millió tonna (-0,5 százalék) őszi búzát takaríthatnak be az idén. A főbb termelő tagországok közül Franciaországban a terület 2 százalékos (4,8 millió hektár) és a hozam 3 százalékos (7,4 tonna/hektár) emelkedésének köszönhetően a tavalyinál 4 százalékkal több, 35,2 millió tonna búzát arathatnak. Németországban 2,9 millió hektárról (-2 százalék) – 7,5 tonna/hektár termésátlag mellett (-1 százalék) – 21,7 millió tonna (-3 százalék) termény kerülhet a tárolókba. Romániában 2,1 millió hektárról 10,2 millió tonna (+14 százalék), Lengyelországban 2,5 millió hektárról 12,2 millió tonna (-4 százalék) kibocsátást jeleznek. Bulgáriában 1,2 millió hektárról 6,4 millió tonna (+3 százalék) búza betakarítását vetítik előre. Spanyolországban a terület 12 százalékos (1,7 millió hektár) és a termésátlag 34 százalékos csökkenése (1,8 tonna/hektár) 3 millió tonna (-42 százalék) termést eredményezhet (*Tallage*). Magyarországon az Agrárminisztérium (AM) tájékoztatása szerint augusztus elejére a terület 96 százalékán fejeződött be az őszi búza betakarítása: hektáronként 5,6 tonnás hozammal 5,5 millió tonnát arattak a gazdák. Magyarországon az AKI PÁIR adatai szerint átlagosan 68,5 ezer forint/tonna áfa és szállítási költség nélküli termelői áron kereskedtek az étkezési búzával augusztus harmadik hetében. Ez az árszint az egy évvel korábbitól 51 százalékkal maradt el. A takarmánybúza 63,6 ezer forint/tonna termelői áron (-51 százalék) forgott ugyanekkor. A Budapesti Értéktőzsdén (BÉT) az ISCC NUTS II fenntartható takarmánybúza szeptemberi tőzsdei elszámolóára változatlanul 66 ezer forint/tonna volt augusztus 14. és 25. között. A chicagói árutőzsdén (*CME/CBOT*) a búza szeptemberi jegyzése 217–226 dollár/tonna között hullámozott a megfigyelt tőzsdenapokon. Ezzel egy időben a párizsi árutőzsdén (*Euronext/MATIF*) a termény szeptemberi jegyzése 228–234 euró/tonna között mozgott.

Kukorica

Az *USDA* augusztusi projekciójában a 2022/2023. gazdasági évit 5 százalékkal meghaladó, 1214 millió tonna globális kukoricatermést jelez a 2023/2024. gazdasági évben. A felhasználás 1200 millió tonnára tehető, ami az előző szezonét 3 százalékkal haladná meg. A 2023/2024. évi szezon végére 311 millió tonna kukorica maradhat a tárolókban. A *Tallage* szerint Dél-Olaszországban és Görögországban július közepén a magas hőmérséklet kedvezőtlenül hatott a kukorica fejlődésére. Horvátországban és Magyarországon a csapadékosabb időjárásnak köszönhetően jó hozamok várhatók, miközben Bulgáriában és Kelet-Romániában romlottak a terméskilátások. Lengyelországban, a Benelux államokban, Észak-Franciaországban és Észak-Németországban az esők javítottak a termés állapotán. Franciaország és Németország déli területein azonban további csapadékra lenne szükség a megfelelő szemfeltöltődéshez. Az Európai Unióban a 2022. évinél csaknem 12,5 százalékkal több kukoricát takaríthatnak be az idén. Romániában 11 millió tonna (+29 százalék), Franciaországban 11,4 millió tonna (+9 százalék), Lengyelországban 7,5 millió tonna (-6 százalék) kibocsátást várnak. Magyarországon az AM tájékoztatása szerint 5,9 millió tonna kukoricatermesre van kilátás. Magyarországon az AKI PÁIR adatai szerint átlagosan 73,2 ezer forint/tonna termelői áron cserélt gazdát a takarmánykukorica augusztus harmadik hetében, ami az egy évvel korábbit 44 százalékkal múlta alul. A BÉT-en az ISCC NUTS II fenntartható takarmánykukorica különböző határidőkre szóló jegyzése egyaránt 3500 forinttal csökkent augusztus 14. óta: a novemberi 67,5 ezer, a decemberi 69 ezer, a 2024. márciusi 72,5 ezer, a 2024. májusi 76,5 ezer forint/tonna volt augusztus 25-én. A chicagói árutőzsdén 183–189 dollár/tonna tartományban ingadozott a kukorica szeptemberi jegyzése augusztus 14. és 25. között. A párizsi árutőzsdén a termény novemberi tőzsdei elszámolóára 211–217 euró/tonna között hullámozott ugyanekkor.

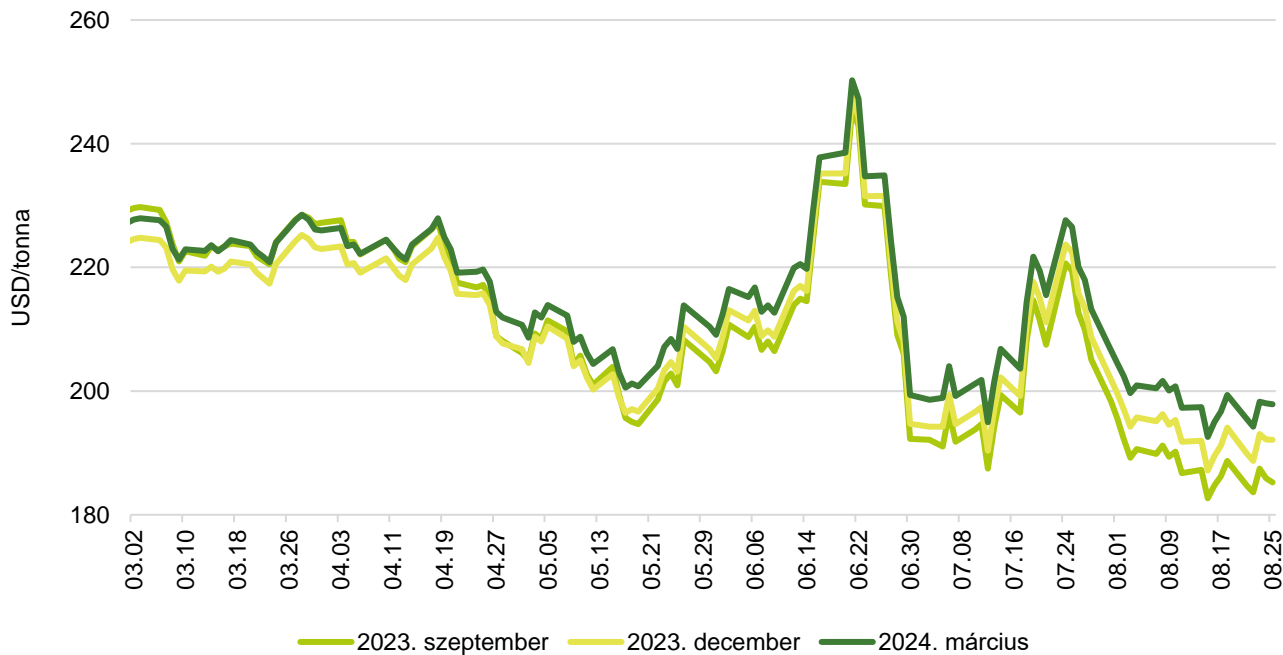
A gabonafélék jegyzése

1. ábra: A búza különböző határidőre szóló jegyzése a chicagói árutőzsdén (2023)



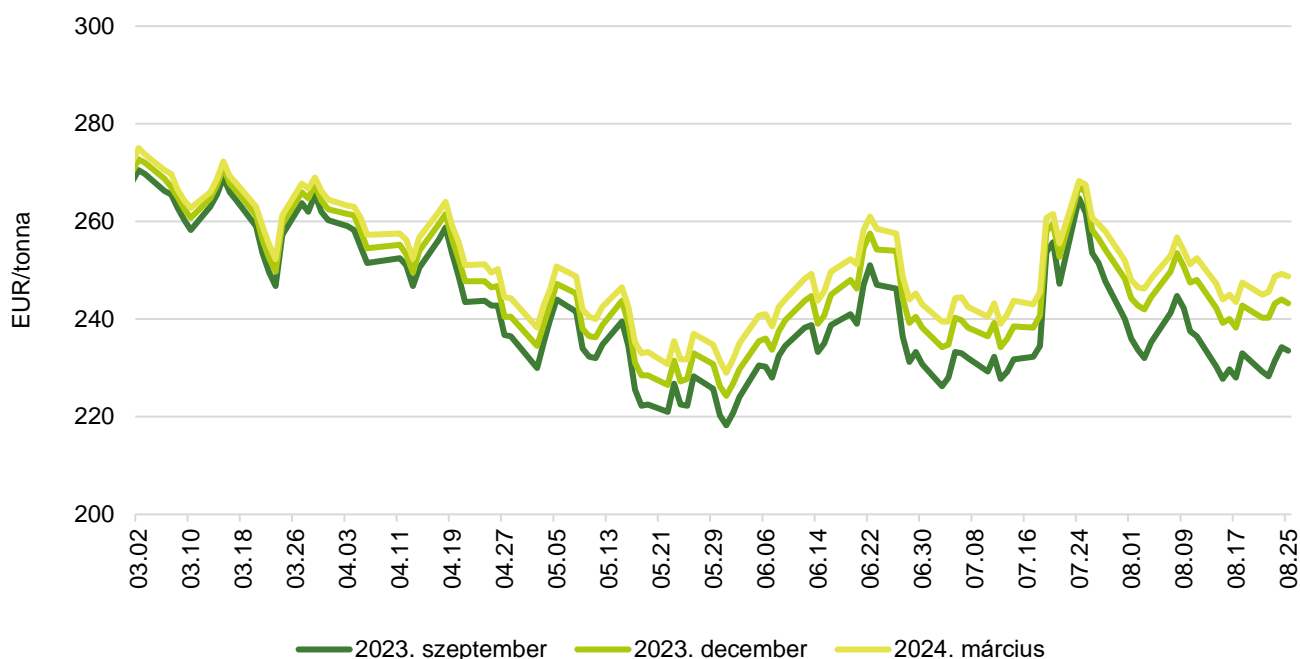
Forrás: CME Group

2. ábra: A kukorica különböző határidőre szóló jegyzése a chicagói árutőzsdén (2023)



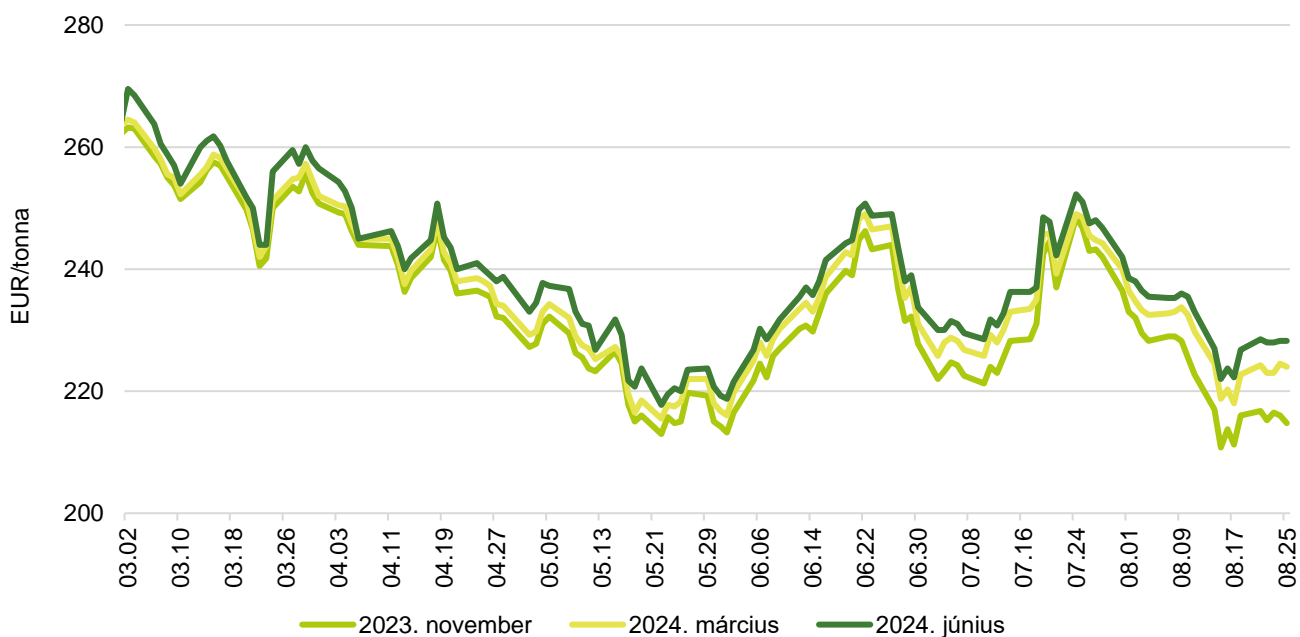
Forrás: CME Group

3. ábra: **A búza különböző határidőre szóló jegyzése a párizsi árutőzsdén (2023)**



Forrás: Euronext

4. ábra: **A kukorica különböző határidőre szóló jegyzése a párizsi árutőzsdén (2023)**



Forrás: Euronext

1. táblázat: **A búza és a kukorica nemzetközi tőzsdei jegyzése (2023. augusztus 25.)**

Szállítási határidő	Euronext/MATIF, Párizs		Szállítási határidő	CME/CBOT, Chicago (őszi lágy búza)	
	EUR/tonna	HUF/tonna		USD/tonna	HUF/tonna
BÚZA					
2023. szeptember	234	89 423	2023. szeptember	218	77 383
2023. december	243	93 157	2023. december	228	81 088
2024. március	249	95 264	2024. március	238	84 610
2024. május	253	96 700	2024. május	244	86 776
2024. szeptember	246	94 211	2024. július	247	87 741
2024. december	249	95 455	2024. szeptember	251	89 020
KUKORICA					
2023. november	215	82 243	2023. szeptember	185	65 775
2024. március	224	85 785	2023. december	192	68 207
2024. június	228	87 413	2024. március	198	70 247
2024. augusztus	232	88 753	2024. május	201	71 421
2024. november	220	84 158	2024. július	203	71 924
2025. március	205	78 317	2024. szeptember	200	70 890

Forrás: Euronext, CME Group

2. táblázat: **A főbb termények különböző lejáratra szóló kontraktusainak belső volatilitása**

	Lejárt	Elszámolóár (USD/tonna)	Belső volatilitás ^{a)}	
			2023.08.18. (százalék)	2023.08.25. (százalék)
Búza	2023. szeptember	217,96	35,0	32,5
Kukorica	2023. szeptember	185,27	24,4	22,5
Szójabab	2023. szeptember	507,43	18,1	18,2
Szójadara	2023. szeptember	465,93	21,2	23,5

^{a)} Belső volatilitás (implied volatility): A piaci szereplők várakozásait tükröző volatilitás, amelyre az adott határidős kontraktusra köthető opciók aktuális prémiumából matematikai modellek segítségével következtetni lehet. (Pl.: Ha a belső volatilitás értéke 15,8 százalék, akkor az adott határidős kontraktus jegyzésében az elkövetkező 365 napban 68 százalékos valószínűséggel $\pm 15,8$ százalékos eltérés várható.)

Forrás: Barchart

3. táblázat: **A különböző árutőzsdei szereplők nyitott kötésállománya (határidős kontraktusok) a főbb termények vonatkozásában a chicagói árutőzsdén (2023. augusztus 22.)**

pozíciók száma

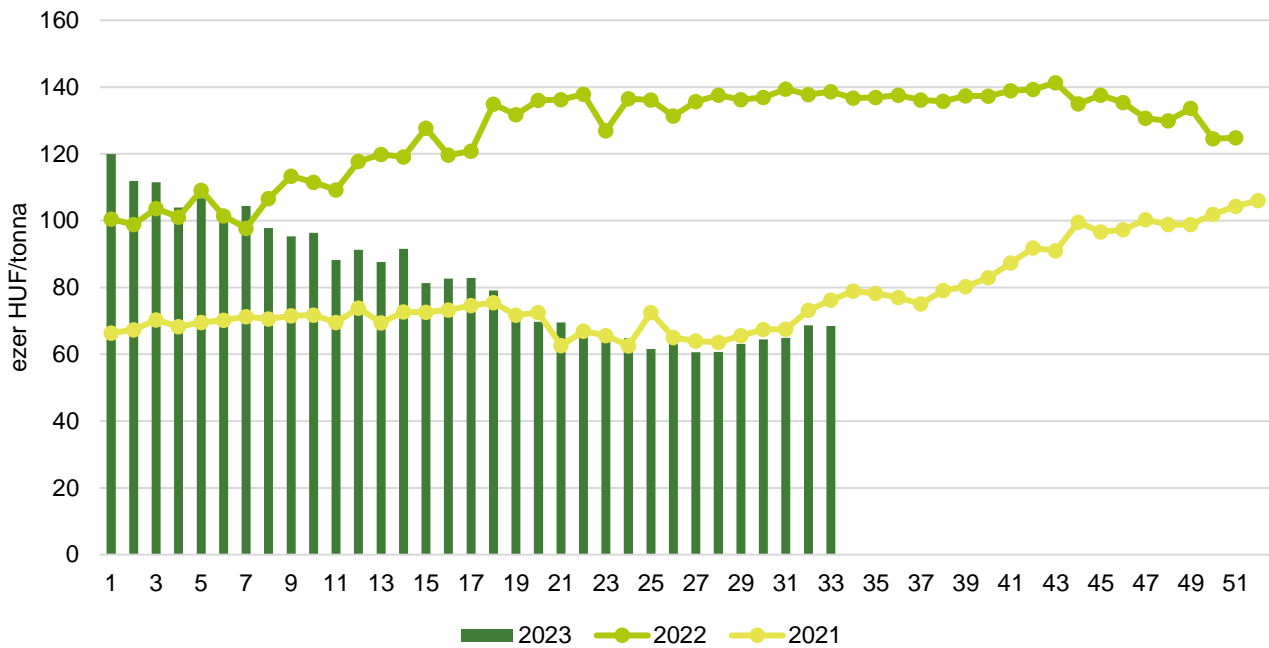
	Termelő/kereskedő/ feldolgozó/stb.		Swap kereskedők			Pénzügyi befektetők			Egyéb		
	Vételi	Eladási	Vételi	Eladási	Spread ^{a)}	Vételi	Eladási	Spread ^{a)}	Vételi	Eladási	Spread ^{a)}
Búza	57 328	91 478	72 082	4 154	5 727	56 808	136 815	71 095	54 959	9 743	30 102
Kukorica	423 802	517 557	203 048	12 324	16 977	161 136	282 748	162 928	116 935	46 873	83 572
Szójabab	235 026	369 734	111 748	25 188	11 799	97 524	43 241	82 007	45 541	33 691	35 670
Szójadara	102 022	293 814	95 415	972	3 519	74 066	21 587	80 352	34 051	5 665	41 059

^{a)} Spread – Különbözeti ügylet.

Forrás: Commodity Futures Trading Commission

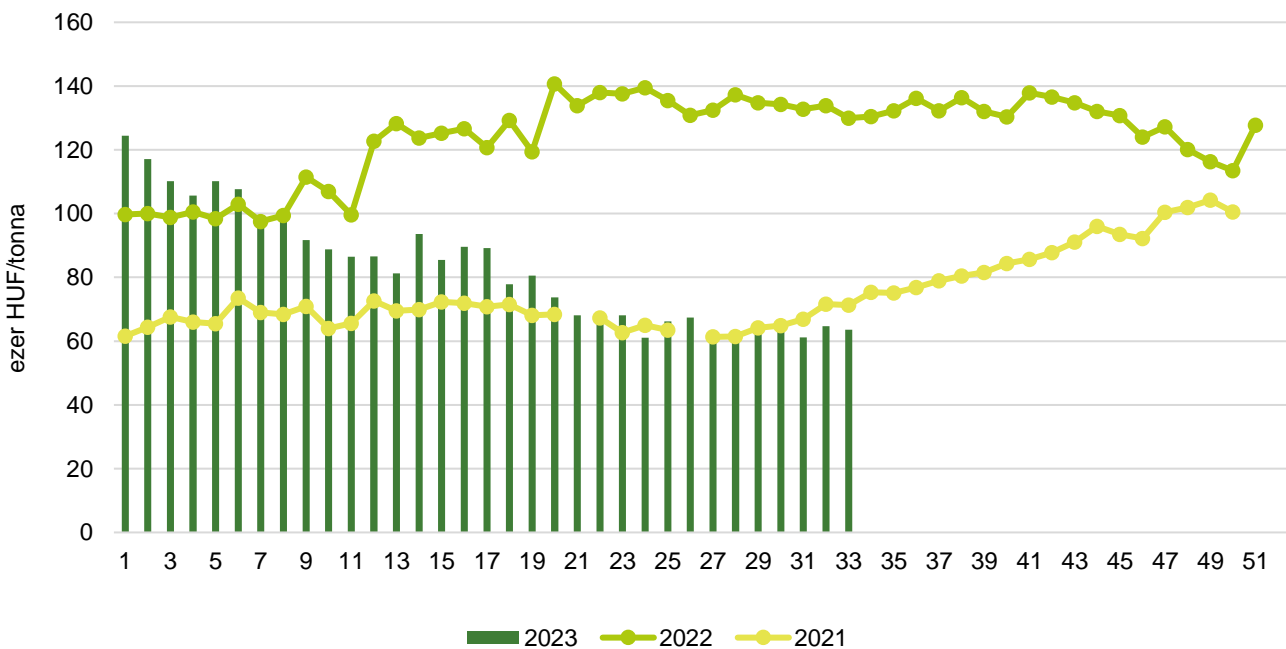
Gabonapiaci információk

5. ábra: **Az étkezési búza heti termelői ára Magyarországon (2021–2023)**



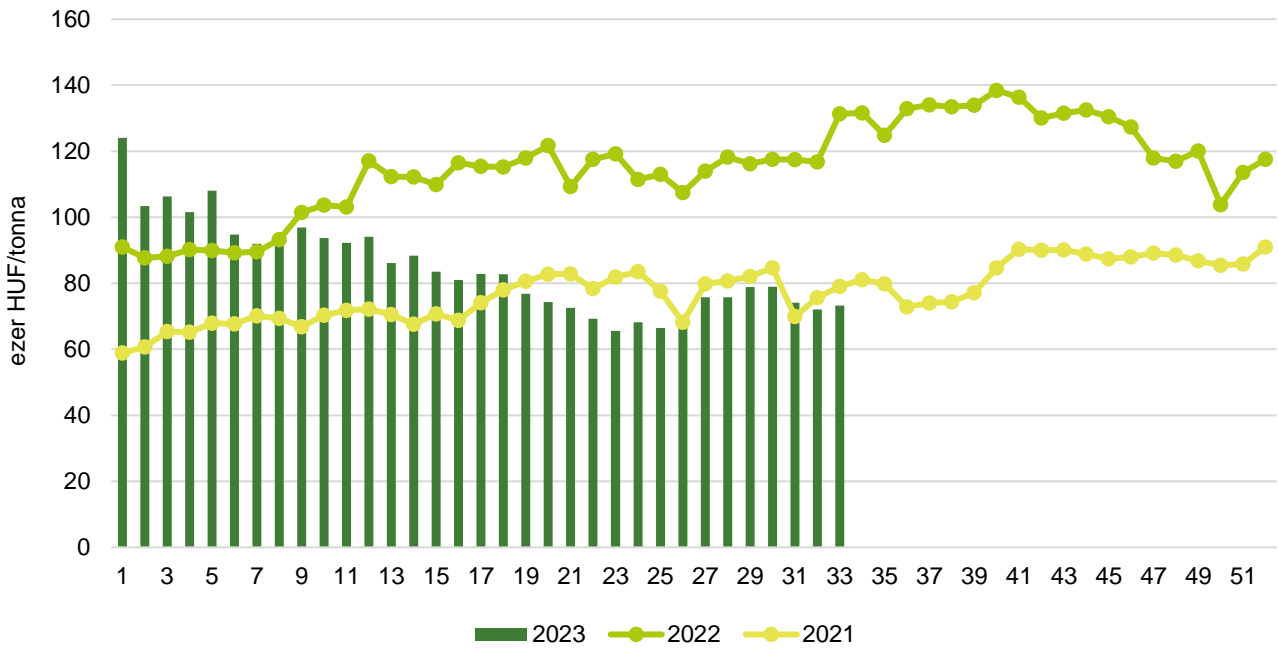
Forrás: AKI PÁIR

6. ábra: **A takarmánybúza heti termelői ára Magyarországon (2021–2023)**



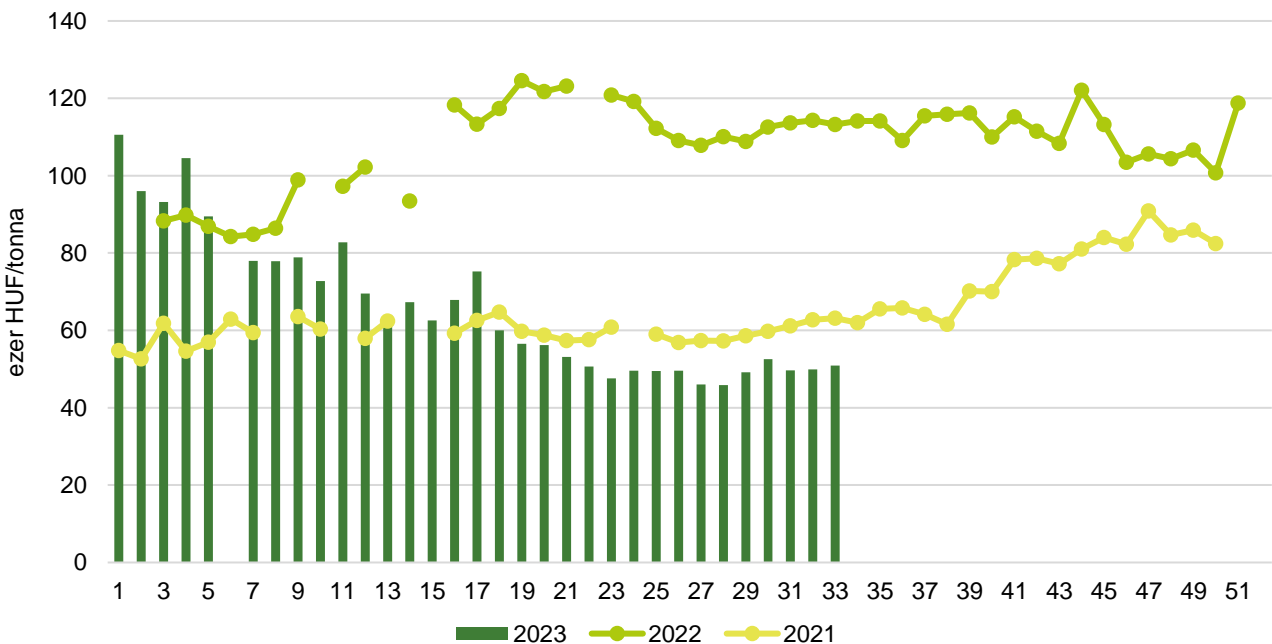
Forrás: AKI PÁIR

7. ábra: A takarmánykukorica heti termelői ára Magyarországon (2021–2023)



Forrás: AKI PÁIR

8. ábra: A takarmányárpa heti termelői ára Magyarországon (2021–2023)



Forrás: AKI PÁIR

4. táblázat: **A gabonafélék nemzetközi és európai kikötői ára**

		Mértékegység	2023.08.05.	2023.08.12.	2023.08.19.	2023.08.26.
BÚZA	USA, FOB HRW	USD/tonna	313	315	315	315
	Franciaország, FOB Rouen (superior)	USD/tonna	255	257	248	254
	Oroszország, 12,5% FOB	USD/tonna	245	250	250	250
	Ukrajna, 11,5% FOB	USD/tonna	210	210	205	205
	Románia, FOB Constanța	EUR/tonna	225	242	246	250
KUKORICA	USA, FOB NOLA	USD/tonna	215	215	215	210
	Fekete-tenger, FOB	USD/tonna	n. a.	n. a.	n. a.	n. a.
	Románia, FOB Constanța	EUR/tonna	286	224	n. a.	n. a.
	Hollandia, CIF Rotterdam	EUR/tonna	259	247	254	251
ÁRPA	Franciaország, FOB Rouen	USD/tonna	232	235	230	234
	Fekete-tenger, FOB	USD/tonna	200	190	195	195
	Románia, FOB Constanța	EUR/tonna	n. a.	192	216	202

Megjegyzés: FOB – Free on Board (költségmentesen a hajó fedélzetére), CIF – Cost, Insurance and Freight (költség, biztosítás és fuvardíj – megnevezett rendeltetési kikötő); n. a. – nincs adat.

Forrás: Hammersmith, Európai Bizottság, IGC

5. táblázat: **A gabonafélék európai termelői ára**

EUR/tonna

		2023. 30. hét	2023. 31. hét	2023. 32. hét	2023. 33. hét
MALMI BÚZA1111	Bulgária, DEPPROD Dobrich	217	212	212	210
	Németország, DEPSILO Hamburg	n. a.	n. a.	n. a.	n. a.
	Franciaország, DELPORT Rouen	257	231	232	224
	Románia, DEPSILO Banat	192	189	191	172
TAKARMÁNY- BÚZA	Bulgária, DEPPROD Dobrich	212	210	210	207
	Németország, DEPSILO Hamburg	n. a.	n. a.	n. a.	n. a.
	Románia, DEPSILO Oltenia	174	167	178	174
KUKORICA	Bulgária, DEPPROD Plevén	207	207	207	207
	Németország, DEPSILO Köln	263	n. a.	249	245
	Franciaország, DELPORT Bordeaux	264	249	231	n. a.
	Románia, DEPSILO Oltenia	200	186	186	183
TAKARMÁNY- ÁRPA	Bulgária, DEPPROD Burgas	174	174	179	179
	Németország, DEPSILO Hamburg	n. a.	n. a.	n. a.	n. a.
	Franciaország, DELPORT Rouen	238	212	213	206
	Románia, DEPSILO Muntenia	179	165	179	178

Megjegyzés: DEPPROD – a telephelyen vagy a termőhelyen tehergépkocsira vagy egyéb szállítóeszközre pakolva, DEPSILO – a tárolt termény silónál tehergépkocsira vagy egyéb szállítóeszközre pakolva, DELPORT – a kikötőbe szállítva; n. a. – nincs adat.

Forrás: Európai Bizottság

6. táblázat: **A gabonafélék termelői ára Magyarországon**

Megnevezés	Mértékegység	2022. 33. hét	2023. 32. hét	2023. 33. hét	2023. 33. hét/ 2022. 33. hét (százalék)	2023. 33. hét/ 2023. 32. hét (százalék)
Étkezési búza	tonna	21 457	54 601	49 734	232	91
	HUF/tonna	138 639	68 661	68 491	49	100
Takarmánybúza	tonna	7 352	40 264	21 502	292	53
	HUF/tonna	129 956	64 692	63 557	49	98
Takarmánykukorica	tonna	7 164	9 899	13 069	182	132
	HUF/tonna	131 336	72 044	73 178	56	102
Takarmányárpa	tonna	4 405	14 734	5 644	128	38
	HUF/tonna	113 264	49 955	50 947	45	102

Megjegyzés: A termelői ár az áfát és a szállítási költséget nem tartalmazza.

Forrás: AKI PÁIR

7. táblázat: **A gabonaalapú termékek feldolgozói értékesítési ára Magyarországon**

Megnevezés	Kiszereles	Mértékegység	2022. 33. hét	2023. 32. hét	2023. 33. hét	2023. 33. hét/ 2022. 33. hét (százalék)	2023. 33. hét/ 2023. 32. hét (százalék)
Finomliszt BL 55	ömlesztett	tonna	2 546	2 905	3 016	118	104
		HUF/kg	195	134	135	69	101
	zsákos	tonna	3 017	2 975	2 701	90	91
		HUF/kg	213	132	132	62	100
	zacskós	tonna	1 954	2 645	1 956	100	74
		HUF/kg	219	149	147	67	98
Rétesliszt BFF 55	ömlesztett	tonna
		HUF/kg
	zsákos	tonna	37	40	20	54	49
		HUF/kg	221	141	155	70	110
	zacskós	tonna	73	138	120	164	87
		HUF/kg	232	173	169	73	98
Rozsliszt RL 90	ömlesztett	tonna
		HUF/kg
	zsákos	tonna	48	40	29	61	71
		HUF/kg	180	177	167	93	95
Fehér kenyérliszt BL 80	ömlesztett	tonna	1 538	1 560	1 729	112	111
		HUF/kg	203	127	131	64	103
	zsákos	tonna	794	723	676	85	93
		HUF/kg	213	134	132	62	98
Tésztaipari liszt TL 50	ömlesztett	tonna	512	578	616	120	107
		HUF/kg	199	122	124	62	102
	zsákos	tonna	39	138	26	68	19
		HUF/kg	226	144	155	69	108
Étkezési búzadara AD	zacskós	tonna	93	109	104	112	96
		HUF/kg	237	175	169	72	97

... = Adatvédelmi korlátok miatt nem közölhető adat.

Forrás: AKI PÁIR

8. táblázat: **A búzaliszt kiskereskedelmi beszerzési ára Magyarországon**

Megnevezés	Kiszerezés	Mértékegység	2022. 33. hét	2023. 32. hét	2023. 33. hét	2023. 33. hét/ 2022. 33. hét (százalék)	2023. 33. hét/ 2023. 32. hét (százalék)
Finomliszt BL 55 gyártói márka	1 kg	tonna	–	358	198	–	55
		HUF/kg	–	179	174	–	97
Finomliszt BL 55 kereskedelmi márka	1 kg	tonna	–	1 577	1 251	–	79
		HUF/kg	–	137	132	–	96
Finomliszt BL 55 (összesen)	1 kg	tonna	1 389	1 935	1 449	104	75
		HUF/kg	202	144	138	68	95

Forrás: AKI PÁIR

9. táblázat: **A továbbfeldolgozásra szánt lisztek beszerzési ára Magyarországon**

Megnevezés	Kiszerezés	Mértékegység	2022. július	2023. június	2023. július	2023. július/ 2022. július (százalék)	2023. július/ 2023. június (százalék)
Finomliszt BL 55	ömlesztett	tonna	9 229	10 180	9 285	101	91
		HUF/kg	169	166	146	86	88
	zsákos	tonna	507	450	417	82	93
		HUF/kg	209	151	141	68	93
Rétesliszt BFF 55	ömlesztett	tonna	–	–	...	–	–
		HUF/kg	–	–	...	–	–
	zsákos	tonna
		HUF/kg
Fehér kenyérliszt BL 80	ömlesztett	tonna	4 721	4 556	3 979	84	87
		HUF/kg	160	156	142	89	91
	zsákos	tonna	310	317	359	116	113
		HUF/kg	188	143	128	68	89
Tésztaipari liszt TL 50	ömlesztett	tonna
		HUF/kg
	zsákos	tonna	–	–	...
		HUF/kg	–	–	...
Rozsliszt RL 90	ömlesztett	tonna	136	66	66	49	101
		HUF/kg	177	158	153	86	97
	zsákos	tonna	88	153	120	137	78
		HUF/kg	169	184	171	101	93

... = Adatvédelmi korlátok miatt nem közölhető adat.

Forrás: AKI PÁIR

10. táblázat: **Az ipari keveréktakarmányok feldolgozóinak értékesítési ára Magyarországon**

Megnevezés	Mértékegység	2022. július	2023. június	2023. július	2023. július/ 2022. július (százalék)	2023. július/ 2023. június (százalék)
Brojertáp	tonna	8 826	10 682	11 515	130	108
	HUF/tonna	153 632	160 024	158 509	103	99
Hízósertéstáp	tonna	8 589	9 520	9 221	107	97
	HUF/tonna	121 522	123 949	122 112	100	99

Forrás: AKI PÁIR

11. táblázat: **A gabonafélék külkereskedelme Magyarországon**

ezer tonna

		2022. január–május	2023. január–május	Változás (százalék)
Export	10019900 Búza, nem vető	1 019,8	871,6	85,47
	10039000 Árpa, nem vető	236,8	283,0	119,49
	10059000 Kukorica, nem vető	944,0	538,5	57,04
Import	10019900 Búza, nem vető	47,6	94,3	197,97
	10039000 Árpa, nem vető	3,5	3,3	94,67
	10059000 Kukorica, nem vető	235,4	742,2	315,34

Forrás: KSH

12. táblázat: **A világ búza- és kukoricamérlege**

	USDA		IGC		Tallage	
	2023/2023 ^{a)}	2023/2024 ^{b)}	2023/2023 ^{a)}	2023/2024 ^{b)}	2023/2023 ^{a)}	2023/2024 ^{b)}
BÚZA						
Termelés	790	793	803	784	764	741
Felhasználás	794	796	795	805	756	755
Export	214	212	207	197	198	179
Import	214	212	207	197	198	179
Zárókészlet	268	266	282	261	233	219
KUKORICA						
Termelés	1 152	1 214	1 160	1 221	1 105	1 168
Felhasználás	1 164	1 200	1 172	1 207	1 119	1 149
Export	178	194	180	172	178	181
Import	178	194	180	172	178	181
Zárókészlet	298	311	274	288	266	285

^{a)} Előzetes adat.^{b)} Előrejelzés.

Forrás: USDA, IGC, Tallage

Olajnövénypiaci jelentés

Szójabab

Az *Oil World* augusztusi előrevetítésében az előző szezonét csaknem 7 százalékkal meghaladó, 394,3 millió tonna szójababtermésre számít világszinten a 2023/2024. gazdasági évben. Az északi féltekén 171,2 millió tonna (–1 százalék) lehet a kibocsátás: az Európai Unióban 3,1 millió tonnára (+23 százalék), Oroszországban 5,9 millió tonnára (+3 százalék), Ukrajnában 4,5 millió tonnára (+4 százalék), Kanadában pedig 6,8 millió tonnára (+3 százalék) bővíthet. Ezzel szemben az USA szójababtermése 2 százalékkal (114 millió tonna), Kínáé 5 százalékkal (19 millió tonna), Indiáé 2 százalékkal (10,8 millió tonna) csökkenhet. A déli féltekén 223,2 millió tonna (+14 százalék) szójatermést jeleznek az *Oil World* szakértői. A kibocsátás Argentínában 45 millió tonnára (+114 százalék), Brazíliában 158 millió tonnára (+1 százalék), Paraguayban 10 millió tonnára (+6 százalék), Uruguayban pedig 2,9 millió tonnára (+346 százalék) emelkedhet. A felhasználás 3 százalékkal 379 millió tonnára nőhet, a termény zárókészlete pedig 104 millió tonna körül alakulhat. Az AKI PÁIR adatai szerint a full-fat (extrudált) szóját (30–40 százalék nyersfehérje-, 17–23 százalék nyerszsír- és legfeljebb 12 százalék víztartalmú) 236,2 ezer forint/tonna áfa és szállítási költség nélküli áron értékesítették augusztus harmadik hetében. A chicagói árutőzsdén (*CME/CBOT*) a szójabab szeptemberi jegyzése 486–507 dollár/tonna tartományban mozgott augusztus 14. és 25. között.

Repcemag

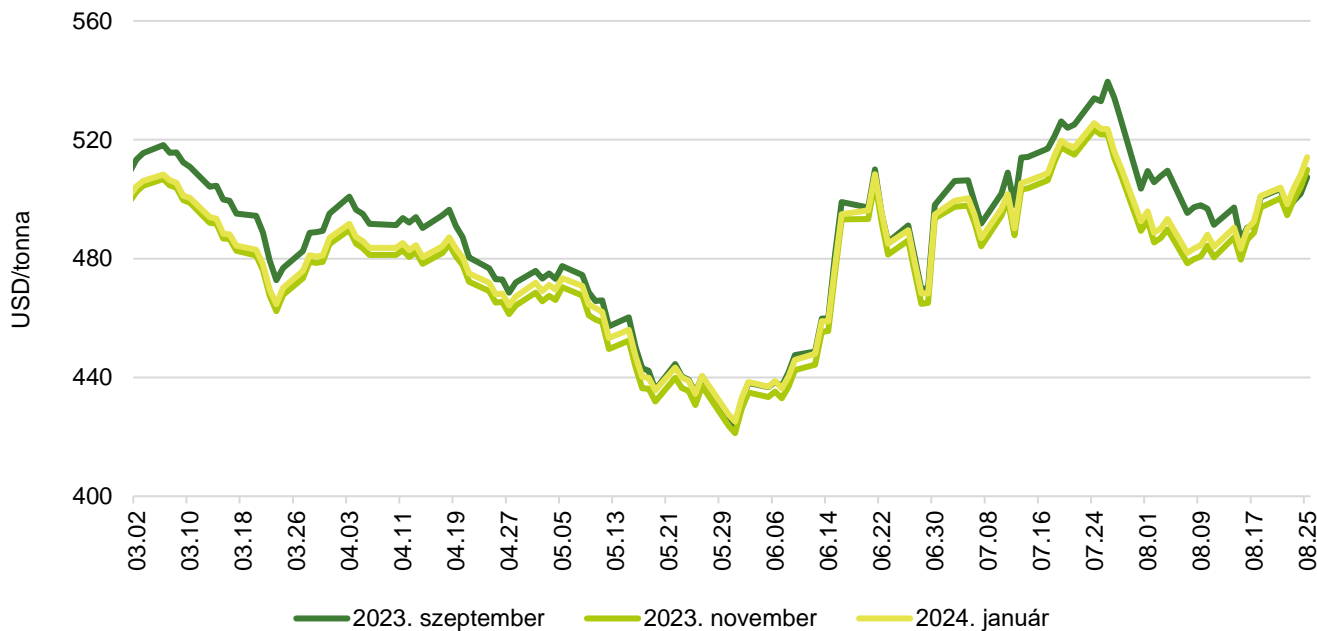
Az *Oil World* augusztusi projekciója szerint a repcemag és a canola globális termelése 5 százalékkal múlhatja alul az egy évvel korábbit a 2023/2024. gazdasági évben, 74,7 millió tonna lehet. A kibocsátás az Európai Unióban 2 százalékkal (19,6 millió tonna), Ukrajnában 12 százalékkal (4,1 millió tonna), az USA-ban 7 százalékkal (1,8 millió tonna), Kínában pedig 3 százalékkal (7,1 millió tonna) emelkedhet. Ezzel szemben Oroszországban 3,9 millió tonnára (–6 százalék), Kanadában 17,7 millió tonnára (–4 százalék), Indiában 10 millió tonnára (–7 százalék), Ausztráliában 5,4 millió tonnára (–33 százalék) csökkenhet a termés. A repcemag és a canola várható felhasználása 77 millió tonnára (+5 százalék), a zárókészlete 13 millió tonnára (–15 százalék) tehető. Az AKI PÁIR adatai szerint a repcemag áfa és szállítási költség nélküli termelői ára 162,5 ezer forint/tonna volt augusztus harmadik hetében, az egy évvel korábbit 39 százalékkal múlta alul. A párizsi árutőzsdén (*Euronext/MATIF*) a repcemag novemberi tőzsdei elszámolóára 447–475 euró/tonna tartományban alakult augusztus 14. és 25. között.

Napraforgómag

Az *Oil World* 55,7 millió tonna (+3 százalék) napraforgómag-termésre számít a világon a 2023/2024. gazdasági évben. A nagy termelők közül az Európai Unióban 6 százalékkal (10 millió tonna), Ukrajnában pedig 17 százalékkal (14 millió tonna) lehet nagyobb a kibocsátás 2023-ban, miközben Oroszországban 4 százalékkal (15,7 millió tonna) csökkenhet. Argentínában 3,7 millió tonna (–3 százalék), Törökországban 1,6 millió tonna (–15 százalék), az USA-ban 1 millió tonna (–20 százalék), a Dél-afrikai Köztársaságban 750 ezer tonna (–1 százalék) napraforgótermést valószínűsítene az *Oil World* szakértői. A globális kibocsátás 1 millió tonnával múlhatja alul az 56,7 millió tonnára jelzett felhasználást, így a zárókészlet 4 millió tonna körül alakulhat a 2023/2024. évi szezon végén. Az AKI PÁIR adatai szerint a magas olajsavtartalmú napraforgómagot (*HO*) 146 ezer forint/tonnáért, a nagy olajtartalmút (*LO*) 135,3 ezer forint/tonnáért (–45 százalék) vásárolták a feldolgozók és a kereskedők augusztus harmadik hetében. Az ipari napraforgómag (magas olajsavas napraforgómaggal együtt) áfa és szállítási költség nélküli termelői ára átlagosan 140,1 ezer forint/tonna (–47 százalék) volt.

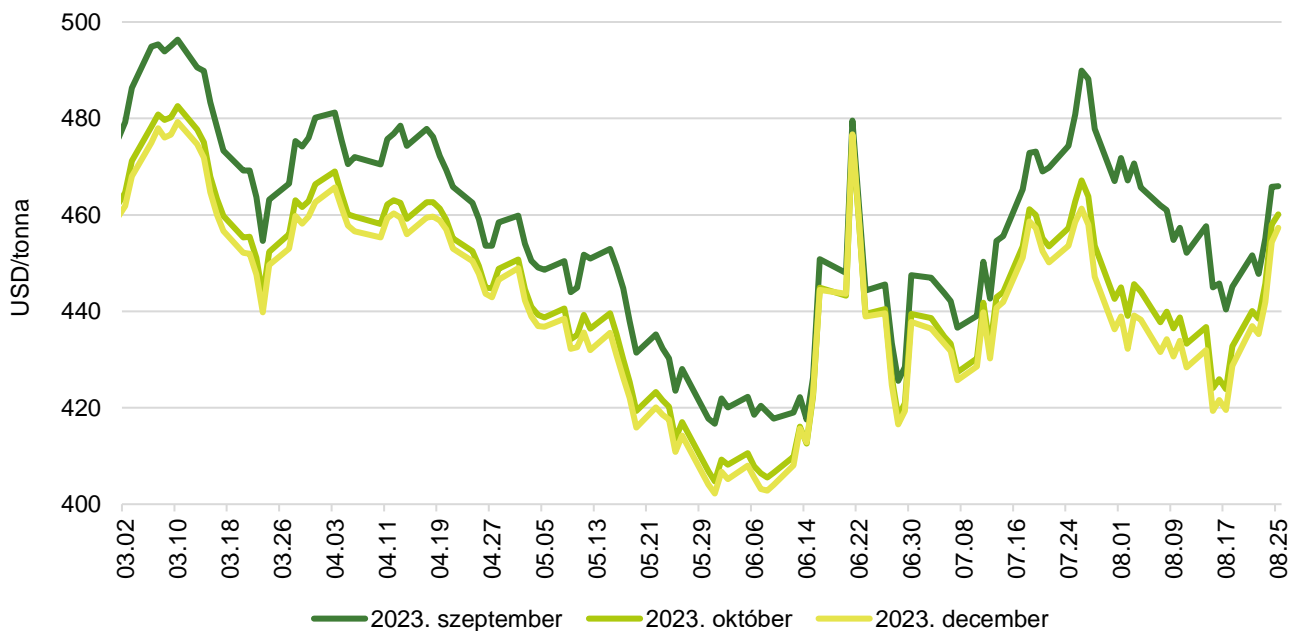
Az olajmagok és származékaik jegyzése

9. ábra: A szójabab különböző határidőre szóló jegyzése a chicagói árutőzsdén (2023)



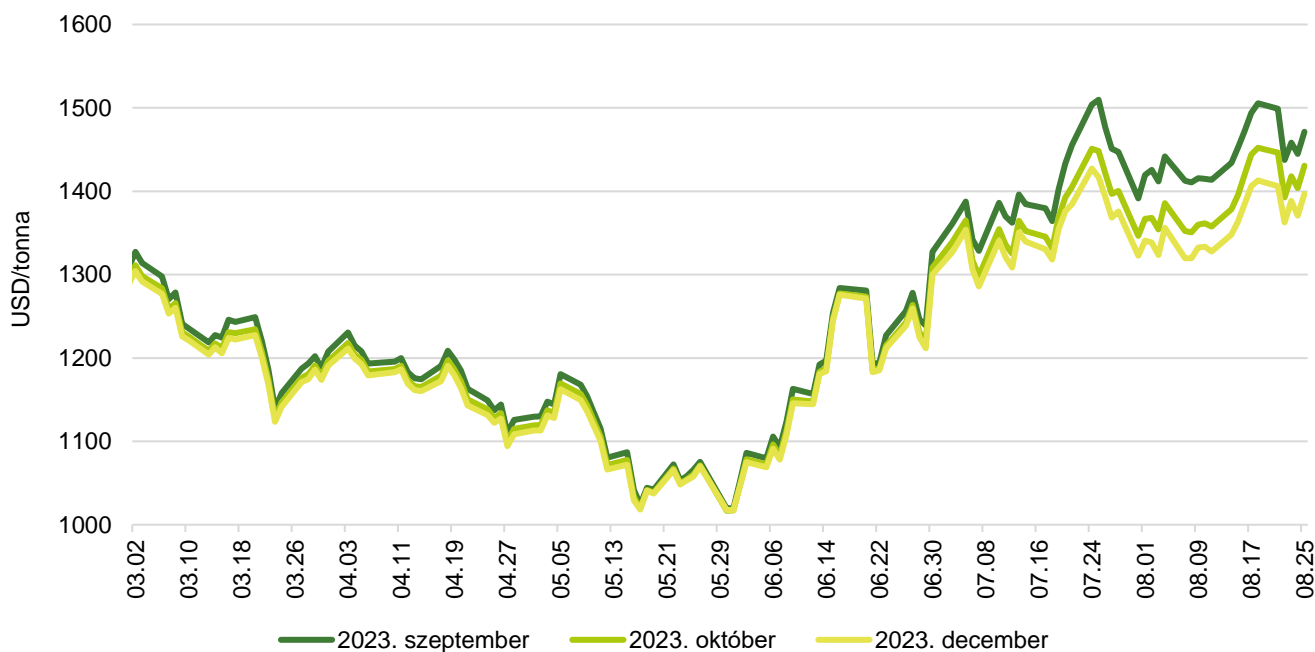
Forrás: CME Group

10. ábra: A szójadara különböző határidőre szóló jegyzése a chicagói árutőzsdén (2023)



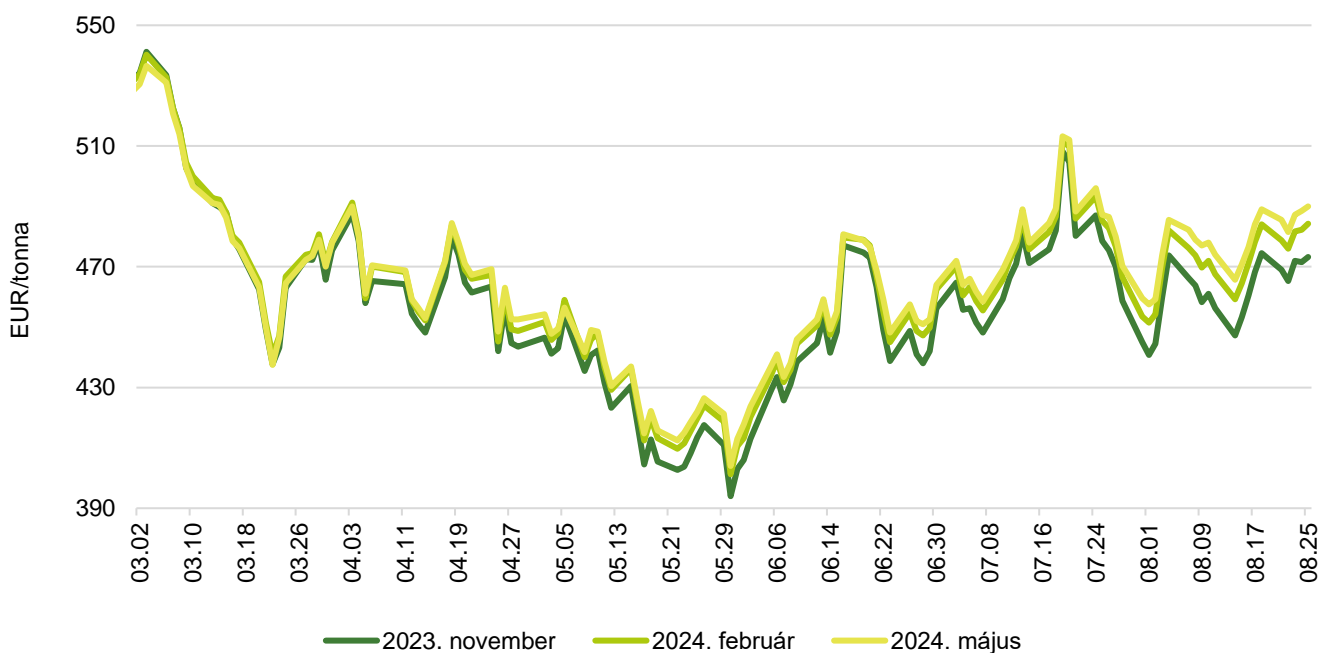
Forrás: CME Group

11. ábra: **A szójaolaj különböző határidőre szóló jegyzése a chicagói árutőzsdén (2023)**



Forrás: CME Group

12. ábra: **A repcemag különböző határidőre szóló jegyzése a párizsi árutőzsdén (2023)**



Forrás: Euronext

13. táblázat: **Az olajmagok és származékaik jegyzése a párizsi és a chicagói árutőzsdén (2023. augusztus 25.)**

	Euronext/MATIF, Párizs		
	Szállítási határidő	EUR/tonna	HUF/tonna
Repcemag	2023. november	473	181 241
	2024. február	484	185 453
	2024. május	490	187 655
	2024. augusztus	482	184 592
	2024. november	483	184 975
	2025. február	483	185 070
	CME/CBOT, Chicago		
	Szállítási határidő	USD/tonna	HUF/tonna
Szójabab	2023. szeptember	507	180 153
	2023. november	510	181 014
	2024. január	514	182 527
	2024. március	515	182 944
	2024. május	515	182 944
	2024. július	514	182 657
Szójadara	2023. szeptember	466	165 417
	2023. október	460	163 344
	2023. december	457	162 366
	2024. január	453	160 683
	2024. március	443	157 436
	2024. május	437	155 049

Forrás: Euronext, CME Group

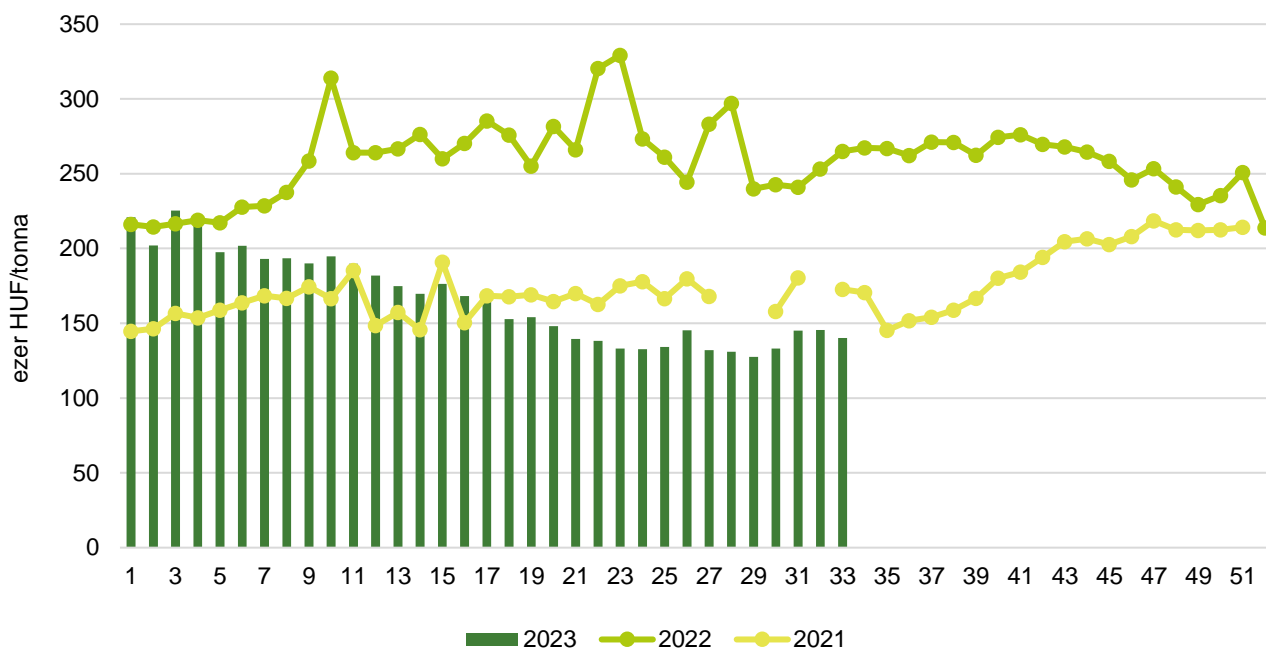
14. táblázat: **A növényolajok és származékaik jegyzése Olaszországban és Ausztriában (2023. augusztus 22.)**

Termék	Ország	EUR/tonna	HUF/tonna
Napraforgóolaj (nyers)	Olaszország	895	342 570
Napraforgóolaj (finomított)		1 120	428 691
Szójaolaj (nyers)		1 023	391 372
Szójaolaj (finomított)		1 175	449 743
Napraforgódara	Ausztria	290	111 151
Repcedara		295	113 068

Forrás: Associazione Granaria di Milano, BLPW

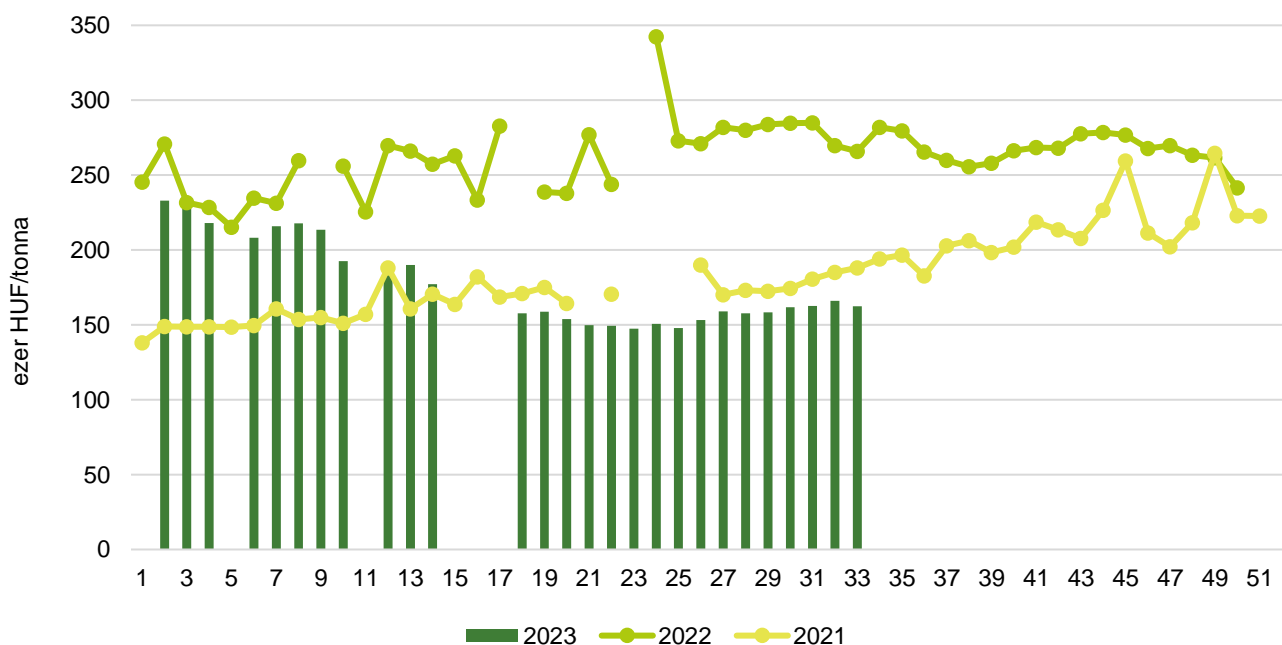
Olajmagpiaci információk

13. ábra: A napraforgómag heti termelői ára Magyarországon (2021–2023)



Forrás: AKI PÁIR

14. ábra: A repcemag heti termelői ára Magyarországon (2021–2023)



Forrás: AKI PÁIR

15. táblázat: **Az olajmagok és származékaik nemzetközi és európai kikötői ára**

USD/tonna

			2023.08.05.	2023.08.12.	2023.08.19.	2023.08.26.
SZÓJA	BAB	USA FOB NOLA	545	540	540	550
		Brazília FOB	535	520	525	550
		EU CIF USA-ból	n. a.	548	548	560
		EU CIF Brazíliából	n. a.	582	584	587
		Fekete-tenger FOB	520	520	525	525
		Argentína, Up River FOB	528	523	519	531
	DARA	EU CIF Rotterdam	n. a.	515	510	530
	OLAJ	EU FOB Hollandia	n. a.	1 136	1 140	1 133
REPCE	MAG	Franciaország FOB Moselle	488	502	501	510
		EU CIF Hamburg	n. a.	494	487	494
		Ausztrália FOB	553	544	539	552
		Kanada FOB	615	600	608	618
		Ukrajna FOB	370	365	375	375
	DARA	EU FOB Hamburg	n. a.	328	317	322
	OLAJ	EU FOB Hollandia	n. a.	1 050	1 025	1 051
NAPRAFORGÓ	MAG	EU CIF Amszterdam	n. a.	500	500	n. a.
		EU FOB Bordeaux	503	521	512	505
		Ukrajna FOB	378	368	358	358
	DARA	Ukrajna DAF	n. a.	270	275	265
		Ukrajna FOB	n. a.	n. a.	n. a.	n. a.
	OLAJ	EU FOB Rotterdam	n. a.	990	965	955
		Fekete-tenger FOB	n. a.	925	910	860
NYERS PÁLMAOLAJ	EU CIF Rotterdam	n. a.	940	965	950	

Megjegyzés: FOB – Free on Board (költségmentesen a hajó fedélzetére – megjelölt elhajózási kikötő), DAF – Delivered at Frontier (határra szállítva); CIF – Cost, Insurance and Freight (költség, biztosítás és fuvardíj – megnevezett rendeltetési kikötő); n. a. – nincs adat.
 Forrás: APK-Infom, Hammersmith, Oil World, Európai Bizottság, IGC

16. táblázat: **Az ipari napraforgómag és a repcemag heti termelői ára Magyarországon**

Megnevezés	Mértékegység	2022. 33. hét	2023. 32. hét	2023. 33. hét	2023. 33. hét/ 2022. 33. hét (százalék)	2023. 33. hét/ 2023. 32. hét (százalék)
Ipari napraforgómag (magas olajsavtartalmú, HO)	tonna	...	2 394	6 341	...	265
	HUF/tonna	...	143 823	145 969	...	101
Ipari napraforgómag (nagy olajtartalmú, LO)	tonna	9 136	21 904	7 723	85	35
	HUF/tonna	247 384	145 718	135 282	55	93
Ipari napraforgómag (Összesen)	tonna	13 434	24 297	14 064	105	58
	HUF/tonna	264 913	145 531	140 100	53	96
Repcemag	tonna	9 283	33 948	31 682	341	93
	HUF/tonna	265 789	166 135	162 497	61	98

... = Adatvédelmi korlátok miatt nem közölhető adat.

Megjegyzés: A termelői ár az áfát és a szállítási költséget nem tartalmazza.

Forrás: AKI PÁIR

17. táblázat: **A növényolajok és származékaik feldolgozói értékesítési ára Magyarországon**

Megnevezés	Mértékegység	2022. 33. hét	2023. 32. hét	2023. 33. hét	2023. 33. hét/ 2022. 33. hét (százalék)	2023. 33. hét/ 2023. 32. hét (százalék)
Nyers napraforgóolaj	tonna	–	237	404	–	170
	HUF/tonna	–	352 080	343 542	–	98
Napraforgódara	tonna	4 221	4 900	5 795	137	118
	HUF/tonna	107 762	106 701	105 699	98	99
Nyers repceolaj	tonna	–	–	...
	HUF/tonna	–	–	...
Repcedara	tonna	...	1 369	2 435	...	178
	HUF/tonna	...	115 654	114 699	...	99

... = Adatvédelmi korlátok miatt nem közölhető adat.

Forrás: AKI PÁIR

18. táblázat: **A szójabab termelői, a full-fat (extrudált) szója, a szójadara és a szójaolaj feldolgozói értékesítési ára Magyarországon**

Megnevezés	Mértékegység	2022. 33. hét	2023. 32. hét	2023. 33. hét	2023. 33. hét/ 2022. 33. hét (százalék)	2023. 33. hét/ 2023. 32. hét (százalék)
Szójabab	tonna	–	–	...
	HUF/tonna	–	–	...
Full-fat (extrudált) szója	tonna	205
	HUF/tonna	236 200
Szójadara	tonna
	HUF/tonna
Szójaolaj	tonna	...	–	–
	HUF/tonna	...	–	–

... = Adatvédelmi korlátok miatt nem közölhető adat.

Megjegyzés: Full-fat (extrudált) szója: 30–40% nyersfehérje, 17–23% nyerszsír, max. 12% víz. Szójadara: Low-Pro, Mid-Pro, High-Pro összesítve. Az ár az áfát és a szállítási költséget nem tartalmazza.

Forrás: AKI PÁIR

19. táblázat: **A napraforgó-étolaj kiskereskedelmi beszerzési ára Magyarországon**

Megnevezés	Kiszerezés	Mértékegység	2022. 33. hét	2023. 32. hét	2023. 33. hét	2023. 33. hét/ 2022. 33. hét (százalék)	2023. 33. hét/ 2023. 32. hét (százalék)
Napraforgó-étolaj gyártói márka	1liter	1000 liter	–	275	95	–	34
		HUF/liter	–	561	565	–	101
Napraforgó-étolaj kereskedelmi márka	1liter	1000 liter	–	419	229	–	55
		HUF/liter	–	409	434	–	106
Napraforgó-étolaj (összesen)	1liter	1000 liter	876	694	324	37	47
		HUF/liter	680	469	472	69	101

Forrás: AKI PÁIR

20. táblázat: **Az olajmagok és származékaik külkereskedelme Magyarországon**

ezer tonna

		2022. január–május	2023. január–május	Változás (százalék)
Export	1205 Repcemag	255,1	143,6	56,30
	1206 Napraforgómag	138,8	88,7	63,96
	2304 Szójadara	54,0	66,9	123,97
Import	1205 Repcemag	12,3	41,8	338,96
	1206 Napraforgómag	151,4	201,9	133,37
	2304 Szójadara	211,1	204,4	96,80

Forrás: KSH

21. táblázat: **A világ olajmagnérlege**

millió tonna

	USDA		Oil World		Tallage	
	2022/2023 ^{a)}	2023/2024 ^{b)}	2022/2023 ^{a)}	2023/2024 ^{b)}	2022/2023 ^{a)}	2023/2024 ^{b)}
SZÓJABAB						
Termelés	370	403	369	394	368	395
Felhasználás	312	330	367	379	359	372
Export	169	169	170	n. a.	171	161
Import	166	166	167	n. a.	171	161
Zárókészlet	103	119	89	104	96	120
REPCEMAG						
Termelés	89	86	79	75	88	84
Felhasználás	86	86	73	77	84	84
Export	20	18	19	n. a.	20	17
Import	19	16	19	n. a.	20	17
Zárókészlet	7	6	15	13	9	9
NAPRAFORGÓMAG						
Termelés	52	56	54	56	54	57
Felhasználás	54	56	57	57	56	57
Export	5	4	4	n. a.	4	3
Import	4	3	4	n. a.	4	3
Zárókészlet	6	5	5	4	6	6

^{a)} Előzetes adat.^{b)} Előrejelzés.

n. a. – nincs adat.

Forrás: USDA, Oil World, Tallage

