

VI. évfolyam, 3. szám, 2013

Statisztikai Jelentések

VÁGÓHIDAK
ÉLŐÁLLAT VÁGÁSA

2013 I–VI. hónap

Vágóhidak élőállat vágása
VI. évfolyam, 3. szám, 2013

Megjelenik negyedévente

Szerkesztő

Dr. Vágó Szabolcs

Szerző

Dancs Gyuláné

dancs.gyulane@aki.gov.hu

Kiadó

Agrárgazdasági Kutató Intézet

H-1093 Budapest, Zsil utca 3-5.

Postacím: H-1463 Budapest, Pf.: 944

Telefon: (+36 1) 476-3060

Fax: (+36 1) 476-3304

www.aki.gov.hu

aki@aki.gov.hu

ISSN 1418 2130

Ezen kívül figyelmébe ajánljuk a Statisztikai Osztály adatgyűjtéseinek összefoglalóit, valamint a rendszeresen megjelenő Agrárgazdasági Figyelőt, amely áttekinti a főbb gazdasági folyamatokat és statisztikai eredményeket.

A kiadványokkal kapcsolatban részletes felvilágosítást ad:

Mihók Zsolt

Telefon: (+36 1) 476-3064

Tartalomjegyzék

Összefoglaló.....3

Táblázatok.....7

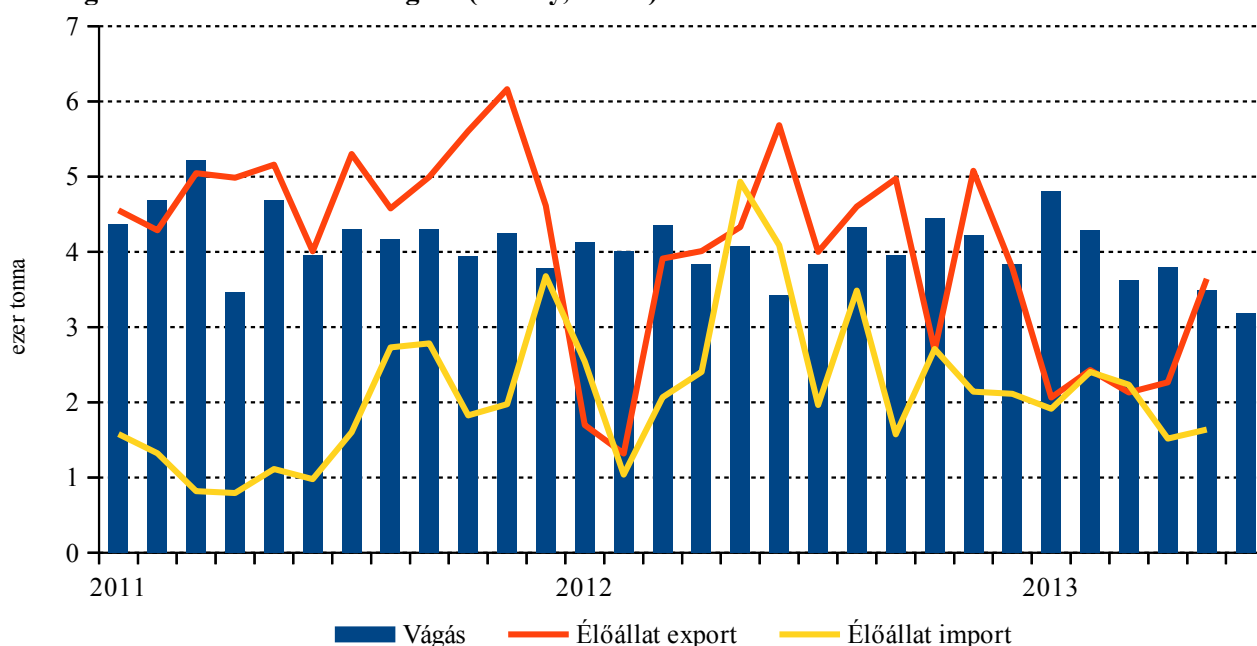
Minden jog fenntartva. A kiadvány bármely részének sokszorosítása, adatainak bármilyen formában (nyomtatott vagy elektronikus) történő tárolása vagy továbbítása, illetőleg bármilyen elven működő adatbázis kezelő segítségével történő felhasználása csak a kiadó előzetes írásbeli engedélyével történhet.

Összefoglaló

A vágóhidakon 2013. első félévben 44 796 darab szarvasmarhát vágtak le, ami 717 darabos (1,6 százalékos) csökkenés a 2012. I. féléves adathoz képest. Élősúlyban számítva 23 190 tonnát tett ki a vágás, ami 2,7 százalékos csökkenés. A külkereskedelem 2013 első öthavi adatai szerint az élőmarha export jelentős (18 százalékos) és az import ennél nagyobb mértékű (25,3 százalékos) csökkenését mutatják, így a külkereskedelmi mérleg javult.

A hazai vágómarha termelés várhatóan növekedhet. A szarvasmarha fajon belül a vágás növekedése a fiatal marhánál és a bikáknál mutatkozik meg. A legnagyobb volument adó tehének vágási darabszáma 8,9 százalékkal, a borjak vágása 29,7 százalékkal, az üszök vágása pedig 20,9 százalékkal csökkent, a levágott fiatal marhák darabszáma 31,2 százalékkal, bikáké pedig a legjelentősebben, 50,8 százalékkal növekedett a 2012. I. féléves adatokhoz hasonlítva.

1. ábra: Vágóhidak szarvasmarha vágása (élősúly, tonna)



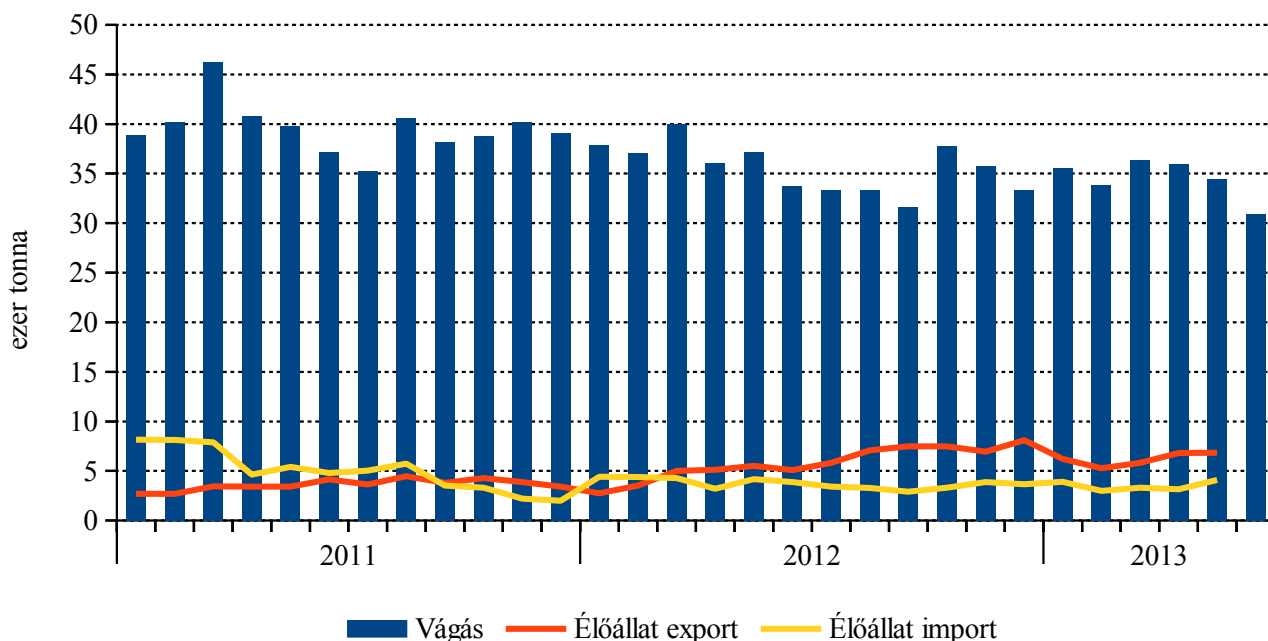
Forrás: AKI Statisztikai Osztály

Vágósertésből 2013. I. félévben 1 845 585 darabot vágtak, 5,8 százalékkal kevesebbet, mint az egy évvel korábbi időszakban.

Az élősúly 6,7 százalékkal csökkent, a vágósúly 8,9 százalékkal lett alacsonyabb. Az élősertés kivitel élősúlyban számolva 9022 tonnával növekedett 2013. I-V. hónapban. A behozatal eközben 3000 tonnával csökkent, tehát míg az import 2012. I-V. hónapban 1452 tonnával

volt kevesebb az exportnál, addig idén 13 474 tonnával volt kevesebb a behozatal a kivitelnél. Az élő sertés behozatala legfőképpen Hollandiából, Lengyelországból és Szlovákiából történik, a kivitel fő iránya Szlovákia, Románia és Ausztria. A hazai termelés 2013-ban még várhatóan stagnál, vagy enyhén csökken.

2. ábra: Vágóhidak sertés vágása (élősúly, tonna)

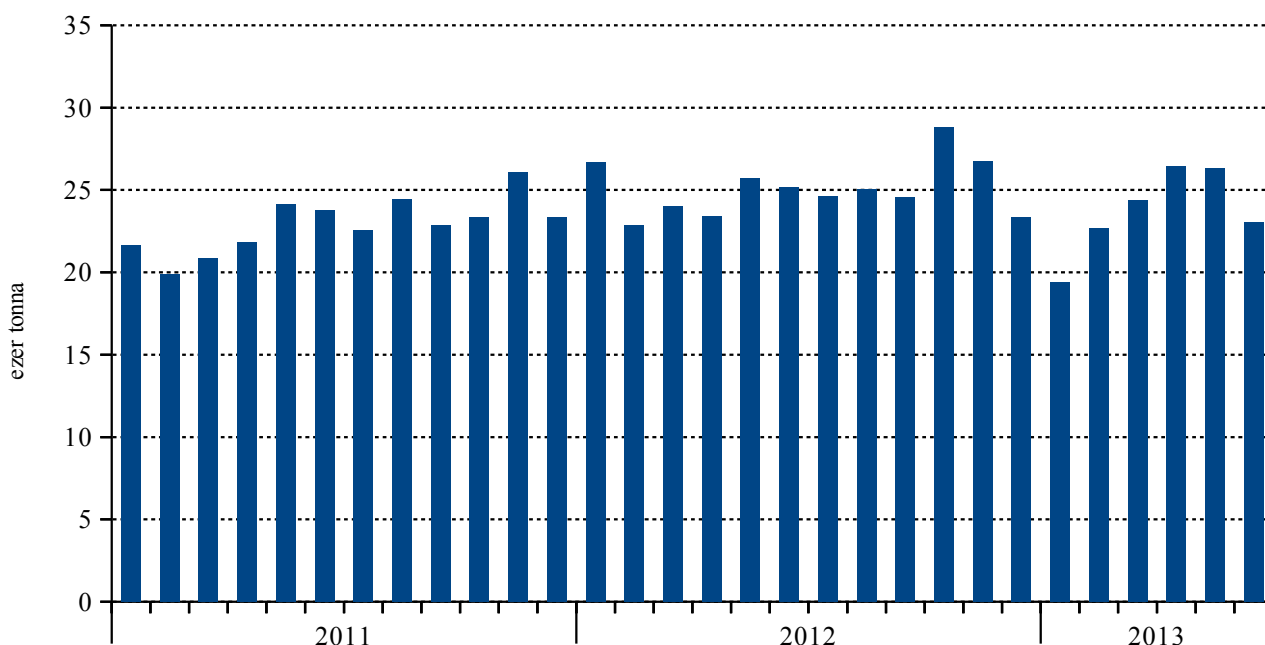


Forrás: AKI Statisztikai Osztály

A bejelentett juhvágások mennyisége a 2012. I. félévhez képest 7,6 százalékos növekedést mutat. Míg a tavalyi időszakban 5865 darabot, addig 2013 első hat hónapjában 6309 darabot jelentettek. A vágáskori átlagsúly 35,5 kilogramm, ami 5,4 százalékos csökkenést jelent. A

levágott bárányok száma 22,7 százalékkal haladja meg az előző év azonos időszakáét, miközben az átlagsúlyuk 30,6 kg-ról 27,8 kg-ra csökkent. Az anyajuh vágás 40,3 százalékkal nőtt a 2012. I. félévéhez képest, de ennek mennyisége nem jelentős.

3. ábra: Vágóhidak vágócsirke vágása (élősúly, tonna)

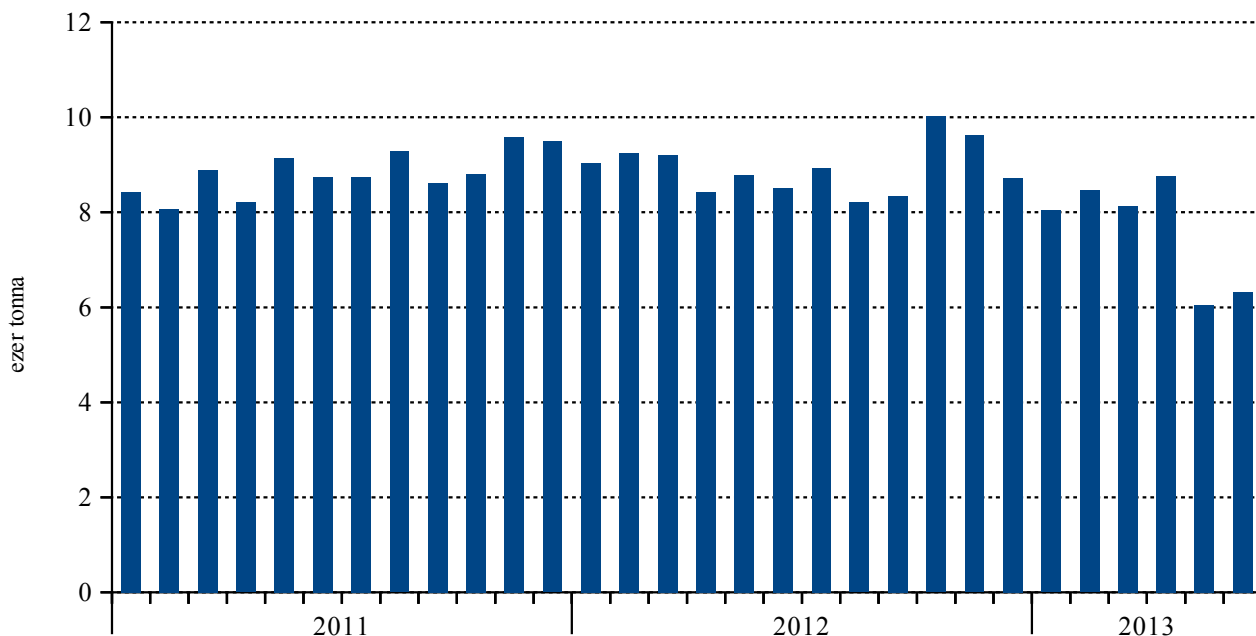


Forrás: AKI Statisztikai Osztály

A baromfivágás 2013. I-VI. hónapban 78 899 ezer darab volt, ami egy év alatt 4040 ezer darabbal, 4,9 százalékkal csökkent. A legjelentősebben a vágócsirke vágások száma csökkent (61 232 ezer darabra), ez 2902 ezer darabbal (4,5 százalékkal) kevesebb, mint 2012. I. félévben. A vágótyúk és kakas vágása 418 ezer darabbal

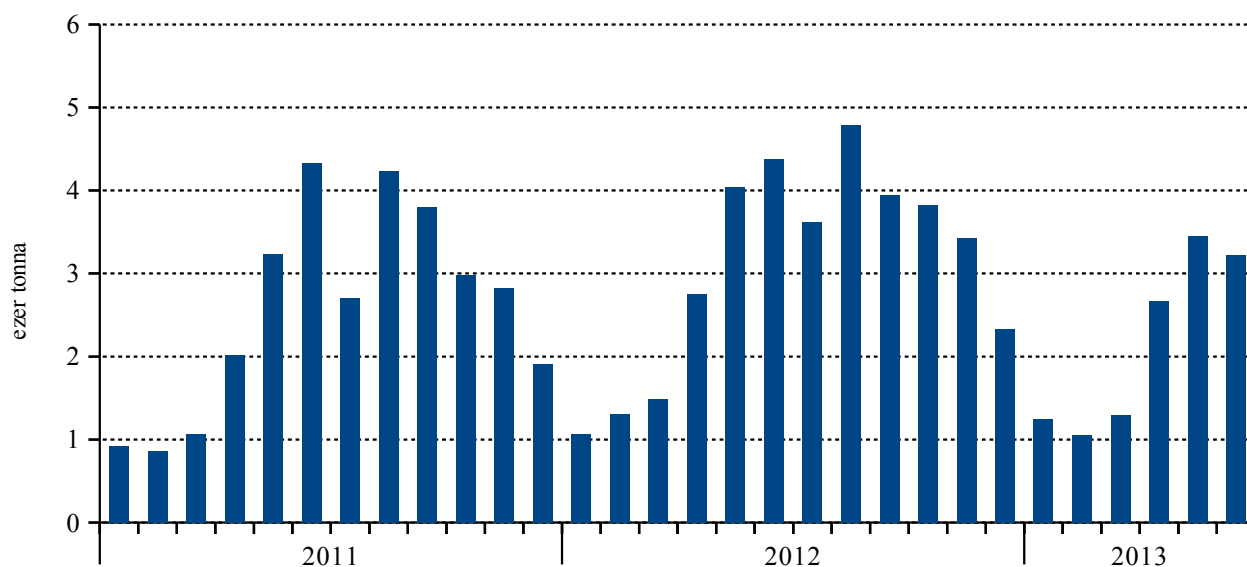
(47,9 százalék) nőtt. Vágókacsából 10 922 ezer darabot vágtek, ami 6,3 százalékos csökkenés. A libavágás 2226 ezer darab volt, ez 12,1 százalékos csökkenést jelent. A pulykavágás 3227 ezer darab, a 2012. I. félévhez képest 529 ezer darabbal (14,1 százalékkal) lett kevesebb.

4. ábra: Vágóhidak pulyka vágása (élő súly, tonna)



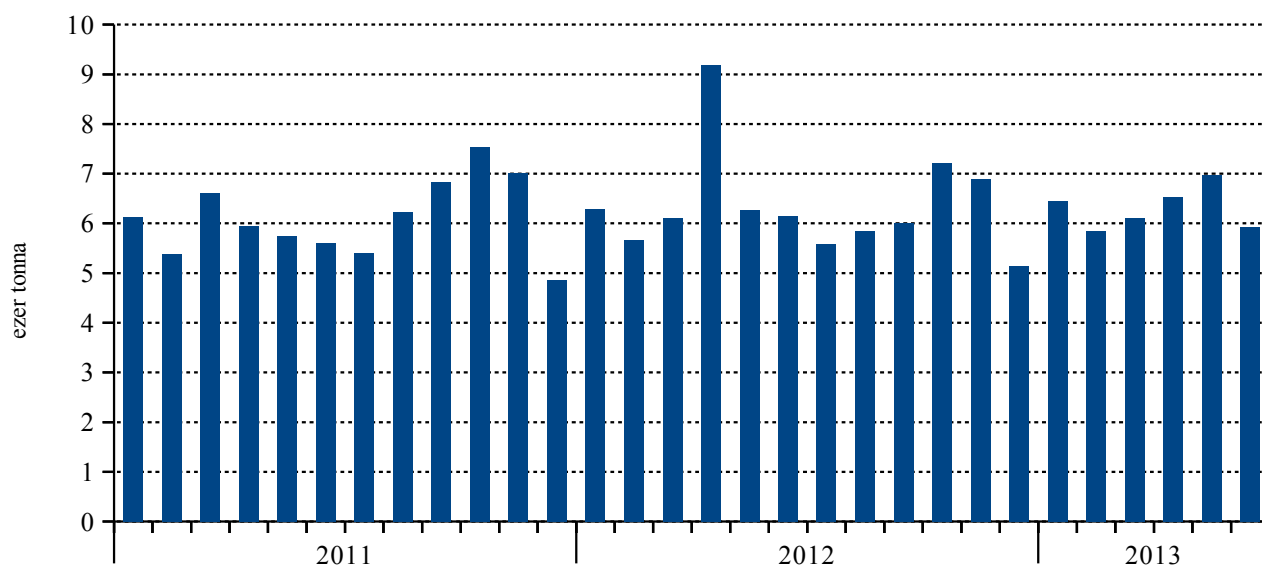
Forrás: AKI Statisztikai Osztály

5. ábra: Vágóhidak liba vágása (élő súly, tonna)



Forrás: AKI Statisztikai Osztály

6. ábra: Vágóhidak kacsavágása (élő súly, tonna)



Forrás: AKI Statisztikai Osztály

Táblázatok

1. táblázat: Vágóhídi vágások havi alakulása 2004-2013.

Időszak	Szarvasmarha			Sertés			Juh		
	darab	élősúly	vágósúly	darab	élősúly	vágósúly	darab	élősúly	vágósúly
		tonna			tonna			tonna	
2004. év	138 039	72 199	37 840	4 282 641	487 216	389 729	56 213	1 129	546
2005. év	119 606	62 379	32 242	4 256 264	480 020	384 888	35 225	705	346
2006. év	124 184	64 648	33 219	4 520 752	513 088	411 599	30 641	698	346
2007. év	128 080	66 320	34 370	4 759 429	542 720	437 232	14 852	350	178
2008. év	122 412	61 936	31 870	4 303 942	483 175	390 914	8 575	293	151
2009. év	113 853	58 156	29 694	4 298 654	483 945	388 717	8 944	334	164
2010. év	106 031	53 342	27 088	4 610 035	520 293	416 146	10 907	399	197
2011. Összesen	100 101	51 111	25 981	4 290 403	475 306	387 304	9 006	343	161
2012. január	7 804	4 132	2 093	339 187	37 895	30 986	723	28	14
február	7 653	4 003	2 068	332 385	37 109	30 342	681	26	14
március	8 241	4 350	2 213	354 174	40 031	32 716	1 114	42	21
április	7 285	3 832	1 960	319 137	36 045	29 488	1 202	45	23
május	7 813	4 077	2 085	331 552	37 131	30 332	1 190	43	20
június	6 717	3 429	1 762	282 211	33 728	27 581	955	36	17
július	7 659	3 828	1 958	298 867	33 349	26 956	1 235	40	19
augusztus	8 551	4 323	2 195	307 557	33 328	26 995	1 656	56	28
szeptember	8 098	3 954	1 998	291 363	31 616	25 588	1 000	26	13
október	8 900	4 446	2 268	342 134	37 821	30 562	1 163	51	27
november	8 179	4 219	2 153	321 051	35 785	27 545	948	40	19
december	7 580	3 829	1 960	316 426	33 314	26 840	761	32	16
2012. Összesen	94 480	48 423	24 712	3 836 044	427 152	345 931	12 628	466	231
2013. január	9 122	4 807	2 459	316 571	35 586	28 784	819	30	15
február	8 219	4 291	2 191	301 838	33 824	27 419	847	31	15
március	7 019	3 623	1 856	322 334	36 419	29 430	1 116	39	18
április	7 350	3 792	1 927	316 975	35 991	28 301	1 237	41	20
május	6 777	3 491	1 776	308 523	34 416	27 786	1 278	44	22
június	6 309	3 186	1 620	279 344	30 911	24 939	1 012	40	20
2013. Összesen	44 796	23 190	11 829	1 845 585	207 148	166 659	6 309	224	110

Forrás: AKI Statisztikai Osztály

1. táblázat folytatása: Vágóhídi vágások havi alakulása 2004-2013.

Időszak	Ló			Nyúl			
	darab	élősúly	vágósúly	darab	élősúly	vágósúly	
		tonna			tonna		
2004.	év						
2005.	év						
2006.	év	37	17	10	5 064 172	12 762	6 814
2007.	év	78	36	21	4 634 969	11 646	6 345
2008.	év	85	39	22	1 576 413	4 005	2 185
2009.	év	252	108	64	2 080 325	5 258	2 958
2010.	év	301	135	80	3 951 411	10 050	5 427
2011.	Összesen	388	167	98	3 814 404	9 750	5 247
2012.	január	5	3	1	355 051	916	485
	február	30	14	8	349 222	882	488
	március	15	9	5	408 609	1 044	580
	április	20	11	6	318 635	817	463
	május	13	7	4	389 013	982	557
	június	23	11	7	340 496	865	509
	július	35	17	10	381 672	966	548
	augusztus	46	19	11	356 257	890	520
	szeptember	33	17	9	320 517	816	474
	október	34	20	11	360 218	911	504
	november	47	22	13	308 941	811	443
	december	27	14	8	361 379	938	508
2012.	Összesen	328	162	93	4 250 010	10 838	6 079
2013.	január	11	6	3	386 808	1 016	554
	február	22	10	5	321 173	848	463
	március	12	6	3	366 732	947	523
	április	14	7	5	328 641	857	487
	május	33	15	9	374 956	983	565
	június	22	11	7	312 751	802	455
2013.	Összesen	114	55	32	2 091 061	5 453	3 047

1. táblázat folytatása: **Vágóhídi vágások havi alakulása 2004-2013.**

Időszak	Baromfi összesen			Vágócsirke		
	darab	élősúly	vágósúly	darab	élősúly	vágósúly
		tonna			tonna	
2004. év	143 396 211	464 601	358 508	108 245 690	220 998	168 747
2005. év	151 581 189	460 833	357 723	117 918 876	239 845	185 066
2006. év	140 006 649	441 621	348 696	109 111 617	226 201	178 419
2007. év	137 201 276	443 251	352 809	104 462 207	220 145	174 617
2008. év	140 961 358	447 504	356 805	110 921 467	237 750	189 097
2009. év	144 063 699	457 313	359 984	110 279 717	243 261	190 291
2010. év	149 417 770	459 649	359 994	117 874 164	262 048	205 693
2011. Összesen	156 334 417	490 090	383 494	119 525 422	274 801	215 863
2012. január	13 972 600	43 412	33 939	11 178 680	26 672	20 882
február	12 736 723	39 719	31 284	10 072 351	22 871	18 031
március	13 279 144	41 183	32 333	10 503 628	24 021	18 930
április	13 848 010	44 110	34 660	9 974 208	23 426	18 460
május	14 534 777	45 131	35 508	11 211 643	25 728	20 445
június	14 568 278	44 489	34 868	11 192 792	25 192	19 757
július	14 479 210	43 129	33 780	11 279 933	24 640	19 447
augusztus	14 719 162	44 218	34 729	11 278 258	25 077	19 790
szeptember	13 712 454	43 136	33 929	10 483 209	24 540	19 411
október	15 535 760	50 025	39 305	12 038 828	28 773	22 650
november	14 476 695	47 001	36 642	11 198 074	26 717	20 935
december	12 245 476	39 687	31 180	9 788 513	23 324	18 336
2012. Összesen	168 108 289	525 240	412 156	130 200 117	300 983	237 073
2013. január	11 109 697	35 730	27 817	8 292 368	19 364	15 001
február	12 412 796	38 422	30 051	9 804 757	22 717	17 852
március	13 413 749	40 521	32 077	10 570 238	24 395	19 223
április	14 186 742	44 726	35 170	11 080 204	26 458	20 856
május	14 626 097	43 292	34 088	11 319 601	26 348	20 710
június	13 149 962	38 815	30 834	10 164 466	23 011	18 211
2013. Összesen	78 899 043	241 507	190 037	61 231 634	142 291	111 852

Forrás: AKI Statisztikai Osztály

1. táblázat folytatása: Vágóhídi vágások havi alakulása 2004-2013.

Időszak	Vágóliba			Vágókacsa			Vágópulyka		
	darab	élősúly	vágósúly	darab	élősúly	vágósúly	darab	élősúly	vágósúly
		tonna			tonna			tonna	
2004. év	6 500 091	41 394	30 739	14 844 026	51 394	40 551	10 668 620	140 747	111 348
2005. év	5 343 186	35 007	26 980	17 464 280	63 158	49 844	9 233 982	118 170	92 471
2006. év	5 129 372	33 268	26 107	14 254 029	50 785	40 140	9 959 977	126 788	100 521
2007. év	5 188 130	33 328	26 520	16 897 224	60 275	48 059	10 068 948	127 871	102 332
2008. év	4 995 667	31 708	25 320	14 457 921	49 650	39 717	9 833 348	126 321	101 044
2009. év	5 627 140	34 764	26 769	18 990 058	63 037	49 889	8 803 096	115 203	92 244
2010. év	3 457 121	21 702	16 519	18 697 114	63 831	50 534	7 874 219	108 690	84 668
2011. Összesen	5 122 513	30 881	23 766	21 398 022	73 291	57 222	7 848 243	106 007	82 677
2012. január	160 459	1 071	811	1 828 531	6 285	4 903	631 696	9 034	7 075
február	195 046	1 303	992	1 690 065	5 673	4 425	623 213	9 243	7 338
március	219 938	1 488	1 148	1 760 518	6 112	4 754	640 110	9 204	7 238
április	451 433	2 752	2 116	2 696 328	9 189	7 259	613 002	8 424	6 592
május	707 227	4 042	3 150	1 819 611	6 275	4 797	650 107	8 785	6 878
június	797 384	4 373	3 377	1 849 676	6 142	4 785	597 821	8 508	6 735
július	645 416	3 616	2 706	1 753 505	5 582	4 351	652 873	8 931	7 077
augusztus	861 217	4 795	3 742	1 833 398	5 846	4 544	610 989	8 205	6 426
szeptember	674 127	3 942	3 047	1 788 445	6 011	4 675	636 537	8 335	6 559
október	611 018	3 820	3 042	2 060 199	7 221	5 638	735 182	10 020	7 824
november	505 258	3 425	2 604	1 981 105	6 890	5 398	649 057	9 617	7 391
december	346 747	2 335	1 783	1 435 315	5 144	4 012	592 460	8 720	6 922
2012. Összesen	6 175 270	36 962	28 517	22 496 696	76 369	59 540	7 633 047	107 026	84 054
2013. január	176 575	1 244	936	1 826 567	6 454	5 067	555 381	8 043	6 324
február	151 044	1 049	803	1 669 446	5 845	4 617	587 650	8 456	6 500
március	180 968	1 291	1 004	1 799 547	6 113	4 874	565 992	8 132	6 527
április	454 584	2 663	2 119	1 893 432	6 535	5 175	601 226	8 758	6 774
május	625 617	3 453	2 724	2 004 957	6 972	5 492	464 285	6 042	4 793
június	637 534	3 219	2 704	1 727 721	5 919	4 666	452 325	6 316	4 980
2013. Összesen	2 226 322	12 919	10 290	10 921 670	37 838	29 891	3 226 859	45 748	35 897

Forrás: AKI Statisztikai Osztály

2. táblázat: Vágóhidak élőállat vágása 2013. január-március

Megnevezés	2013. január			2013. február			2013. március		
	darab	élősúly tonna	vágósúly tonna	darab	élősúly tonna	vágósúly tonna	darab	élősúly tonna	vágósúly tonna
Szarvasmarha összesen	9 122	4 807	2 459	8 219	4 291	2 191	7 019	3 623	1 856
- ebből: borjú	63	14	7	67	11	6	38	7	3
fiatal marha	207	44	24	275	67	35	349	97	52
bika	1 453	703	372	1 493	728	383	1 522	740	389
ökör	2	1	0	0	0	0	0	0	0
üsző	759	361	188	683	321	168	619	278	142
tehén	6 638	3 684	1 869	5 701	3 163	1 599	4 494	2 501	1 269
Sertés összesen	316 571	35 586	28 784	301 838	33 824	27 419	322 334	36 419	29 430
- ebből: anyakoca	8 518	1 835	1 467	6 080	1 330	1 066	6 374	1 400	1 114
Juh összesen	819	30	15	847	31	15	1 116	39	18
- ebből: bárány	548	17	8	489	15	8	600	18	9
anyajuh	167	8	4	218	9	4	261	10	5
Kecske összesen	0	0	0	0	0	0	0	0	0
Ló összesen	11	6	3	22	10	5	12	6	3
Vágóbaromfi összesen	11 109 697	35 730	27 817	12 412 796	38 422	30 051	13 413 749	40 521	32 077
-ebből vágócsirke	8 292 368	19 364	15 001	9 804 757	22 717	17 852	10 570 238	24 395	19 223
vágótyúk és kakas	258 806	626	489	199 899	355	279	297 004	589	450
vágóliba összesen	176 575	1 244	936	151 044	1 049	803	180 968	1 291	1 004
vágókacsa összesen	1 826 567	6 454	5 067	1 669 446	5 845	4 617	1 799 547	6 113	4 874
vágópulyka	555 381	8 043	6 324	587 650	8 456	6 500	565 992	8 132	6 527
egyéb	0	0	0	0	0	0	0	0	0
Nyúl összesen	386 808	1 016	554	321 173	848	463	366 732	947	523

Forrás: AKI Statisztikai Osztály

3. táblázat: Vágóhidak élőállat vágása 2013. április-június

Megnevezés	2013. április			2013. május			2013. június		
	darab	élósúly tonna	vágósúly tonna	darab	élósúly tonna	vágósúly tonna	darab	élósúly tonna	vágósúly tonna
Szarvasmarha összesen	7 350	3 792	1 927	6 777	3 491	1 776	6 309	3 186	1 620
- ebből: borjú	41	6	3	25	5	3	74	12	6
fiatal marha	264	61	32	264	66	34	234	66	33
bika	1 828	885	462	1 388	695	363	1 415	692	359
ökör	12	6	3	3	1	1	0	0	0
üsző	721	334	174	753	338	176	641	292	150
tehén	4 484	2 499	1 253	4 344	2 387	1 200	3 945	2 124	1 071
Sertés összesen	316 975	35 991	28 301	308 523	34 416	27 786	279 344	30 911	24 939
- ebből: anyakoca	7 220	1 583	1 260	7 364	1 622	1 297	8 554	1 854	1 476
Juh összesen	1 237	41	20	1 278	44	22	1 012	40	20
- ebből: bárány	793	20	10	731	18	10	609	18	9
anyajuh	318	15	8	327	15	8	199	13	6
Kecske összesen	0	0	0	0	0	0	0	0	0
Ló összesen	14	7	5	33	15	9	22	11	7
Vágóbaromfi összesen	14 186 742	44 726	35 170	14 626 097	43 292	34 088	13 149 962	38 815	30 834
-ebből vágócsirke	11 080 204	26 458	20 856	11 319 601	26 348	20 710	10 164 466	23 011	18 211
vágótyúk és kakas	157 296	313	246	211 637	478	371	167 916	349	274
vágóliba összesen	454 584	2 663	2 119	625 617	3 453	2 724	637 534	3 219	2 704
vágókacsa összesen	1 893 432	6 535	5 175	2 004 957	6 972	5 492	1 727 721	5 919	4 666
vágópulyka	601 226	8 758	6 774	464 285	6 042	4 793	452 325	6 316	4 980
egyéb	0	0	0	0	0	0	0	0	0
Nyúl összesen	328 641	857	487	374 956	983	565	312 751	802	455

Forrás: AKI Statisztikai Osztály

4. táblázat: Vágóhidak élőállat vágása 2013. I-VI./2012. I-VI.

Megnevezés	2012. I.-VI. hó			2013. I.-VI. hó			Eltérés			2013/2012 %		
	darab	Élősúly tonna	vágósúly tonna	darab	élősúly tonna	vágósúly tonna	darab	élősúly tonna	vágósúly tonna	darab	élősúly tonna	vágósúly tonna
Szarvasmarha összesen	45 513	23 824	12 179	44 796	23 190	11 829	-717	-634	-351	98,4	97,3	97,1
- ebből: borjú	438	73	36	308	55	27	-130	-18	-9	70,3	75,3	76,0
fiatal marha	1 214	329	172	1 593	402	211	379	73	39	131,2	122,3	122,5
bika	6 034	2 769	1 462	9 099	4 444	2 329	3 065	1 675	866	150,8	160,5	159,2
ökör	37	15	8	17	8	3	-20	-7	-4	45,9	53,3	44,7
üsző	5 281	2 455	1 281	4 176	1 924	998	-1 105	-531	-283	79,1	78,4	77,9
tehén	32 509	18 184	9 220	29 606	16 357	8 260	-2 903	-1 826	-960	91,1	90,0	89,6
Sertés összesen	1 958 646	221 939	181 445	1 845 585	207 148	166 659	-113 061	-14 791	-14 786	94,2	93,3	91,9
- ebből: anyakoca	37 272	7 745	6 410	44 110	9 624	7 680	6 838	1 879	1 270	118,3	124,3	119,8
Juh összesen	5 865	220	108	6 309	224	110	444	4	2	107,6	101,7	101,7
- ebből: bárány	3 073	94	47	3 770	105	53	697	11	6	122,7	111,7	112,6
anyajuh	1 062	55	27	1 490	70	35	428	15	8	140,3	128,1	128,1
Kecske összesen				0			0			-	-	-
Ló összesen	106	54	32	114	55	32	8	1	0	107,5	101,7	101,3
Vágóbaromfi összesen	82 939 532	258 044	202 592	78 899 043	241 507	190 037	-4 040 489	-16 537	-12 555	95,1	93,6	93,8
-ebből vágócsirke	64 133 302	147 912	116 504	61 231 634	142 291	111 852	-2 901 668	-5 620	-4 652	95,5	96,2	96,0
vágótyúk és kakas	874 065	2 230	1 720	1 292 558	2 710	2 108	418 493	480	388	147,9	121,5	122,6
vágóliba összesen	2 531 487	15 029	11 593	2 226 322	12 919	10 290	-305 165	-2 109	-1 304	87,9	86,0	88,8
vágókacsa összesen	11 644 729	39 675	30 923	10 921 670	37 838	29 891	-723 059	-1 837	-1 032	93,8	95,4	96,7
vágópulyka	3 755 949	53 198	41 855	3 226 859	45 748	35 897	-529 090	-7 450	-5 958	85,9	86,0	85,8
egyéb										-	-	-
Nyúl összesen	2 161 026	5 506	3 082	2 091 061	5 453	3 047	-69 965	-53	-35	96,8	99,0	98,9

Forrás: AKI Statisztikai Osztály

