

# AGRÁRPIACI JELENTÉSEK

## ÉLŐ ÁLLAT ÉS HÚS

XXVI. évfolyam • 16. szám • 2023

**ÉLŐÁLLAT ÉS HÚS**  
XXVI. évfolyam • 16. szám • 2023  
2023 augusztus 22.

Megjelenik kéthetente

**Felelős szerkesztő**  
Dr. Stummer Ildikó

**Szerző**  
Nyárs Klaudia  
nyars.klaudia@aki.gov.hu



1093 Budapest, Zsil utca 3–5.  
Telefon: +36 1 217 1011  
Fax: +36 1 217 8111  
www.aki.gov.hu  
aki@aki.gov.hu

A kiadvány az Agrárközgazdasági Intézet  
által üzemeltetett Piaci Árinformációs Rendszer  
adatai alapján készül.



Friss adatokért kérjük látogasson el a  
[PÁIR lekérdezhető adatok](#) felületre.

ISSN 1418 2130

A kiadványokkal kapcsolatban részletes  
felvilágosítást ad:  
Publikációs Csoport – publikacio@aki.gov.hu

## Tartalomjegyzék

Összefoglaló	3
Summary	3
Piaci jelentés	4
Világ	4
Európai Unió	4
Magyarország	4
Ábrák, táblázatok	5
Sertés	5
Szarvasmarha	13
Bárány	18
Nemzetközi előrevetítések	21



# Összefoglaló

Az AKI PÁIR adatai szerint a hazai termelésű vágósertés termelői ára áfa és szállítási költség nélkül 945 forint/kilogramm hasított meleg súly volt 2023 júliusában, ami 27 százalékos emelkedést jelentett az egy évvel korábbi átlagárhoz képest. A darabolt sertéshús (karaj, tarja, comb) feldolgozói értékesítési ára 31 százalékkal volt magasabb ugyanebben az összehasonlításban.

## Summary

According to AKI PÁIR, the producer price of domestically produced slaughter pigs (excluding VAT and transport costs) was HUF 945 per kilogram carcass weight in July 2023, which was 27 per cent increase compared to the average price in July 2022. The processing sales price of cut pork (loin, ribs, thighs) increased by 31 per cent in July 2023 compared to the same month in 2022.

# Piaci jelentés

## Világ

Az Amerikai Egyesült Államok agrárminisztériumának (*USDA*) augusztusi elemzése szerint az USA sertéshústermelése 1 százalékkal csökkenhet 2023 harmadik negyedévében a 2022 július–szeptemberében előállított mennyiséghez képest. Az *USDA* szakértői a hízósertés termelői árának 8 százalékos csökkenésére számítanak a vizsgált összehasonlításban. A belső fogyasztás 5 százalékkal mérséklődhet, a sertéshús értékesítése 9 százalékkal lehet több a nemzetközi piacon a megfigyelt időszakban. Az USA élősertés-importja 6 százalékkal növekedhet, míg a sertéshús-behozatala 19 százalékkal csökkenhet a jelzett időszakban. Az *USDA* adatai szerint az USA sertéshústermelése 1 százalékkal nőtt 2023 január–júniusában a 2022. január–júniusi volumenhez képest. A vágások száma 2 százalékkal emelkedett, míg a vágóhidakra kerülő sertések élősúlya 1 százalékkal csökkent a megfigyelt időszakban. Az *USDA* adatai szerint az Egyesült Államokban a sertés ára 2,25 dollár (USD)/kilogramm hasított hideg súly volt 2023 júliusában, ami 12 százalékos csökkenést jelentett az egy évvel korábbihoz képest. Brazíliában a sertés ára (9,41 brazil réal/kilogramm hasított hideg súly) 4 százalékkal csökkent 2023 júliusában a 2022. júliushoz képest. A brazil sertés- és baromfityénysztők szövetségének (*ABPA*) adatai szerint Brazília sertéshúskivitele 14,6 százalékkal 695,1 ezer tonnára nőtt 2023 első hét hónapjában a tavaly január–júliusi mennyiséghez képest. A sertéshúsexport fő célországai továbbra is Kína, Hongkong és a Fülöp- szigetek voltak.

## Európai Unió

Az Európai Bizottság adatai szerint az Európai Unió 2023 január–áprilisában 15 százalékkal kevesebb (1,5 millió tonna) friss, fagyasztott és feldolgozott sertéshúst értékesített a nemzetközi piacon, mint 2022 azonos időszakában. Az Európai Unióban az „E” kereskedelmi osztályba tartozó sertés vágóhídi belépési ára 2,49 euró/kilogramm hasított hideg súly volt 2023 júliusában, 29 százalékkal nőtt egy év alatt. Az uniós sertéspiac szempontjából meghatározó vállalatok és vágóhidak sertésárai átlagosan 21 százalékkal emelkedtek 2023 33. hetében az előző év azonos hetének átlagárához képest. A németországi szerződéses ár 2,30, a West Fleisch és a Tönnies felvásárlási ára egyaránt 2,31 euró/kilogramm hasított súly volt a megfigyelt héten. A Vion 2,42, a Danish Crown 1,85 és a Tican 1,88 euró/kilogramm hasított súly áron vásárolta a sertéseket a 33. héten.

## Magyarország

A KSH adatai szerint Magyarország élősertés-kivitele 10,5 százalékkal nőtt (11,5 ezer tonna) 2023 január–májusában a 2022. január–májusi mennyiséghez viszonyítva. Az élősertés-behozatal 3 százalékkal 26,3 ezer tonnára csökkent a megfigyelt időszakban. A nemzetközi piacon értékesített sertéshús mennyisége 10 százalékkal csökkent (58 ezer tonna), ugyanakkor értéke 18 százalékkal nőtt a megfigyelt időszakban. A sertéshúsimport volumene csaknem 17 százalékkal (56,8 ezer tonna) esett vissza, míg értéke 23 százalékkal volt nagyobb. Az AKI PÁIR adatai szerint a hazai termelésű vágósertés termelői ára áfa és szállítási költség nélkül 945 forint/kilogramm hasított meleg súly volt 2023 júliusában, ami 27 százalékos emelkedést jelentett az egy évvel korábbi átlagárához képest. A darabolt sertéshús (karaj, tarja, comb) feldolgozó értékesítési ára 31 százalékkal volt magasabb ugyanebben az összehasonlításban. A KSH adatai szerint a rövidkaraj fogyasztói ára 21,5 százalékkal, a sertéscombé 6 százalékkal nőtt ugyanekkor.

# Ábrák, táblázatok

## Sertés

1. táblázat: **A vágósertés termelői ára<sup>a)</sup> Magyarországon**

Megnevezés	Minőségi kategória	Mértékegység	2022. 32. hét	2023. 31. hét	2023. 32. hét	2023. 32. hét/ 2022. 32. hét (százalék)	2023. 32. hét/ 2023. 31. hét (százalék)
Vágósertés, hazai termelésből	E	darab	22 232	19 985	18 287	82,26	91,50
		HUF/kg hasított meleg súly	729,09	945,28	926,36	127,06	98,00
	Valamennyi kategória <sup>b)</sup>	darab	51 138	47 956	46 911	91,73	97,82
		HUF/kg hasított meleg súly	728,60	950,59	932,37	127,97	98,08

<sup>a)</sup> Az ár nem tartalmazza a szállítási költséget.

<sup>b)</sup> S-P, Nem minősített, M1.

Forrás: AKI PÁIR

2. táblázat: **A vágósertés vágóhídi belépési ára<sup>a)</sup> Magyarországon**

Megnevezés	Mértékegység	2022. 32. hét	2023. 31. hét	2023. 32. hét	2023. 32. hét/ 2022. 32. hét (százalék)	2023. 32. hét/ 2023. 31. hét (százalék)
Vágósertés, hazai termelésből származó	darab	51 138	47 956	46 911	91,73	97,82
	HUF/kg hasított meleg súly	740,80	962,79	944,57	127,51	98,11
Vágósertés, importból származó	darab	8 310	8 485	9 076	109,22	106,97
	HUF/kg hasított meleg súly	733,66	951,53	934,12	127,32	98,17

<sup>a)</sup> A sertések termelői ára a vágóhíd kapujában, amely tartalmazza a szállítási költséget is.

Forrás: AKI PÁIR

3. táblázat: **A hizósertéstáp értékesítési ára Magyarországon**

Megnevezés	Mértékegység	2022. július	2023. június	2023. július	2023. július/ 2022. július (százalék)	2023. július/ 2023. június (százalék)
Hizósertéstáp I.	tonna	2 314	3 413	2 192	94,72	64,22
	HUF/tonna	140 260	131 100	134 168	95,66	102,34
Hizósertéstáp II.	tonna	6 209	6 060	6 719	108,21	110,88
	HUF/tonna	114 254	119 675	118 828	104,00	99,29
Hizósertéstáp III.	tonna	–	...	...	–	...
	HUF/tonna	–	...	...	–	...

... = Adatvédelmi korlátok miatt nem közölhető adat.

Forrás: AKI PÁIR



4. táblázat: **A nyers sertéshúsok feldolgozói értékesítési ára Magyarországon**

Megnevezés	Mértékegység	2022. 32. hét	2023. 31. hét	2023. 32. hét	2023. 32. hét/ 2022. 32. hét (százalék)	2023. 32. hét/ 2023. 31. hét (százalék)
Csontos sertéshús, lehúzott, félben (fej, láb és farok nélkül)	tonna	233,76	236,63	228,75	97,86	96,67
	HUF/kg	1 063,83	1 312,75	1 304,60	122,63	99,38
Szalonnás és bőrös sertéshús, félben (fejfel, lábbal, farokkal)	tonna	311,59	389,36	466,95	149,86	119,93
	HUF/kg	862,44	1 102,15	1 073,67	124,49	97,42
Sertéskaraj, csonttal, szűzpecsenye nélkül	tonna	3,11	4,69	3,22	103,72	68,76
	HUF/kg	1 253,96	1 491,48	1 482,29	118,21	99,38
Sertéscomb, csont nélkül	tonna	244,71	224,22	322,94	131,97	144,02
	HUF/kg	1 300,06	1 703,61	1 661,98	127,84	97,56
Sertésstarja, csonttal	tonna	9,95	29,65	12,73	128,02	42,94
	HUF/kg	1 448,43	1 588,38	1 752,73	121,01	110,35
Sertéslapocka	tonna	175,61	70,33	96,33	54,85	136,97
	HUF/kg	1 194,05	1 628,83	1 543,26	129,25	94,75
Sertésoldalas	tonna	52,20	31,96	34,03	65,19	106,48
	HUF/kg	1 539,54	1 790,07	1 772,17	115,11	99,00
Sertésdagadó	tonna	2,71	3,78	4,75	174,97	125,79
	HUF/kg	1 213,31	1 441,85	1 371,20	113,01	95,10
Más sertéshús csonttal	tonna	243,85	205,45	226,21	92,77	110,11
	HUF/kg	874,20	730,82	715,69	81,87	97,93
Más sertéshús csont nélkül	tonna	682,11	698,41	706,46	103,57	101,15
	HUF/kg	945,59	1 156,98	1 184,66	125,28	102,39
Darált sertéshús	tonna	...	...	...	...	...
	HUF/kg	...	...	...	...	...

... = Adatvédelmi korlátok miatt nem közölhető adat.

Forrás: AKI PÁIR

5. táblázat: **A nyers sertéshúsok (friss) és a darálthús (friss) kiskereskedelmi beszerzési ára Magyarországon**

Megnevezés	Kiszerezés	Mértékegység	2022. 32. hét	2023. 31. hét	2023. 32. hét	2023. 32. hét/ 2022. 32. hét (százalék)	2023. 32. hét/ 2023. 31. hét (százalék)
Sertéscomb csont nélkül	lédig	tonna	152,32	216,61	176,38	115,79	81,43
		HUF/kg	1 321,80	1 616,94	1 621,23	122,65	100,27
	tálcás (500 gramm)	tonna	4,85	9,61	9,92	204,45	103,26
		HUF/kg	1 905,58	2 274,33	2 274,20	119,34	99,99
	vákuumos	tonna	119,86	206,50	166,22	138,67	80,50
		HUF/kg	1 467,29	1 711,03	1 727,78	117,75	100,98
Sertéslapocka	lédig	tonna	173,25	83,63	122,19	70,53	146,10
		HUF/kg	1 295,64	1 577,45	1 556,41	120,13	98,67
	tálcás (500 gramm)	tonna	3,61	3,01	3,00	83,07	99,68
		HUF/kg	1 763,26	2 124,04	2 120,11	120,24	99,82
	vákuumos	tonna	78,14	40,29	56,83	72,74	141,05
		HUF/kg	1 335,50	1 651,53	1 604,58	120,15	97,16
Sertéskaraj csonttal, szűzpecsenye nélkül	lédig	tonna	3,77	4,62	2,32	61,73	50,32
		HUF/kg	1 430,73	1 617,82	1 586,73	110,90	98,08
	tálcás (500 gramm)	tonna	...	1,18	...	...	...
		HUF/kg	...	2 157,81	...	...	...
	vákuumos	tonna	0,75	5,95	4,83	646,72	81,19
		HUF/kg	1 366,04	1 791,43	1 822,92	133,45	101,76
Sertésstarja csonttal	lédig	tonna	28,17	35,84	18,25	64,78	50,91
		HUF/kg	1 441,85	1 608,46	1 710,09	118,60	106,32
	tálcás (500 gramm)	tonna	...	1,46	1,73	...	90,17
		HUF/kg	...	2 204,46	2 186,71	...	100,14
	vákuumos	tonna	2,62	5,10	5,65	215,17	110,71
		HUF/kg	1 446,11	1 851,96	1 851,90	128,06	100,00
Sertésoldalas	lédig	tonna	38,38	16,79	32,87	85,63	195,75
		HUF/kg	1 523,52	1 676,28	1 684,38	110,56	100,48
	tálcás (500 gramm)	tonna	...	...	...	...	...
		HUF/kg	...	...	...	...	...
	vákuumos	tonna	21,27	15,10	11,92	56,04	78,92
		HUF/kg	1 746,18	2 006,79	1 992,26	114,09	99,28
Sertésdagadó	lédig	tonna	2,22	2,39	2,86	128,93	119,86
		HUF/kg	1 225,31	1 510,66	1 491,36	121,71	98,72
	tálcás (500 gramm)	tonna	...	...	...	...	...
		HUF/kg	...	...	...	...	...
	vákuumos	tonna	0,48	0,25	0,29	58,97	112,60
		HUF/kg	1 239,51	1 605,83	1 628,67	131,40	101,42
Sertés darálthús	tonna	188,15	193,01	178,85	95,05	92,66	
	HUF/kg	1 394,94	1 771,34	1 792,98	128,53	101,22	

... = Adatvédelmi korlátok miatt nem közölhető adat.

Forrás: AKI PÁIR

6. táblázat: **A vágósertés („E” minőségi kategória) vágóhídi belépési ára<sup>a)</sup> az Európai Unióban**

EUR/100kg hasított hideg súly

	2022. 32. hét	2023. 31. hét	2023. 32. hét	2023. 32. hét/ 2022. 32. hét (százalék)	2023. 32. hét/ 2023. 31. hét (százalék)
Magyarország	191,10	251,32	247,86	129,70	98,62
Belgium	170,75	241,20	232,30	136,05	96,31
Bulgária	204,21	272,99	–	–	–
Csehország	185,42	246,80	237,87	128,29	96,38
Dánia	173,12	207,46	207,48	119,85	100,01
Németország	198,54	254,86	251,00	126,42	98,49
Észtország	181,69	230,30	219,04	120,56	95,11
Görögország	234,00	–	–	–	–
Spanyolország	208,68	248,15	245,74	117,76	99,03
Franciaország	203,00	243,00	–	–	–
Horvátország	188,58	255,00	255,00	135,22	100,00
Írország	196,36	224,68	224,69	114,43	100,00
Olaszország	–	–	–	–	–
Ciprus	228,82	256,56	256,26	111,99	99,88
Lettország	193,03	265,62	252,98	131,06	95,24
Litvánia	188,12	254,09	249,74	132,76	98,29
Luxemburg	188,67	250,87	250,87	132,97	100,00
Hollandia	173,62	223,63	219,97	126,70	98,36
Ausztria	211,13	260,75	253,60	120,12	97,26
Lengyelország	201,28	251,12	–	–	–
Portugália	226,41	267,48	265,87	117,43	99,40
Románia	210,75	267,22	263,83	125,18	98,73
Szlovénia	210,83	262,54	–	–	–
Szlovákia	192,15	257,71	252,18	131,24	97,85
Finnország	215,76	220,34	220,68	102,28	100,15
Svédország	241,22	222,74	220,22	91,29	98,87
<b>EU</b>	<b>197,77</b>	<b>245,34</b>	<b>242,70</b>	<b>122,72</b>	<b>98,93</b>

<sup>a)</sup> Az ár tartalmazza a szállítási költséget is.  
Forrás: Európai Bizottság

7. táblázat: **A vágósertés termelői ára az EU néhány tagországában**

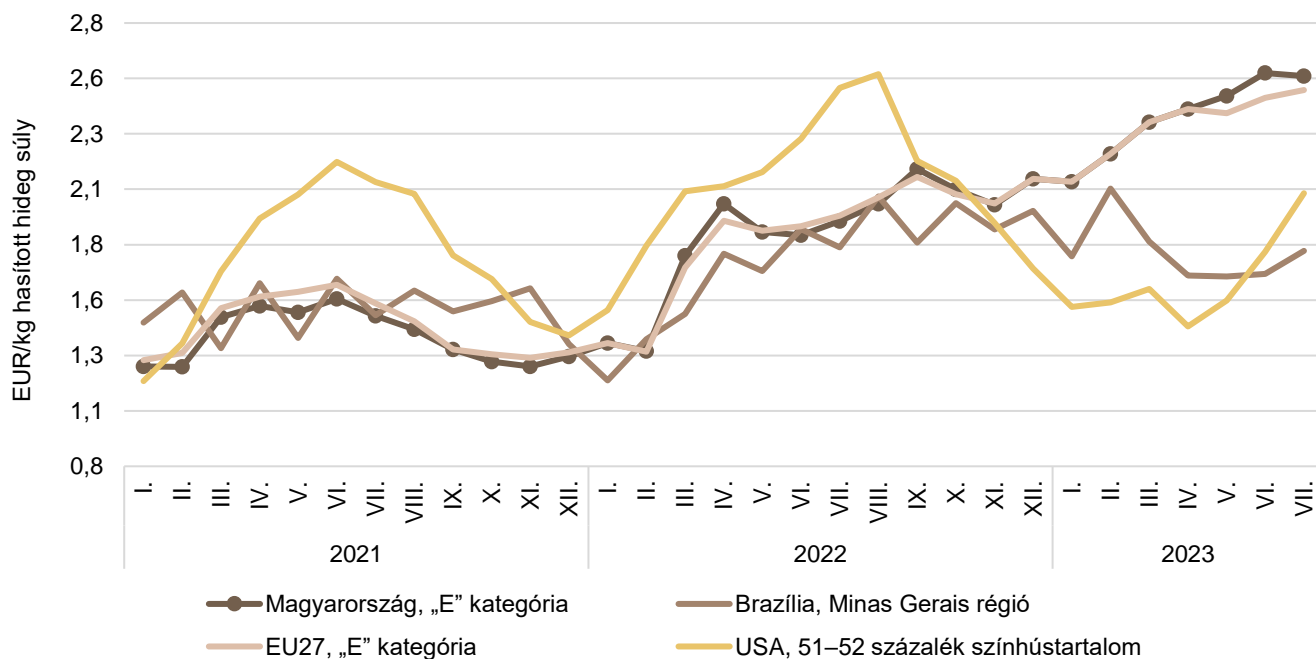
EUR/kg hasított súly

	2023. 29. hét	2023. 30. hét	2023. 31. hét	2023. 32. hét	2023. 33. hét
Vion (Hollandia)	2,58	2,54	2,50	2,46	2,41
Compezo (Hollandia)	2,27	2,21	2,17	2,16	2,11
Németország (szerződéses ár)	2,50	2,50	2,40	2,40	2,31
Tönnies (Németország)	2,50	2,50	2,40	2,41	2,31
West Fleisch (Németország)	2,51	2,51	2,41	2,41	2,31
Danish Crown (Dánia)	1,85	1,85	1,85	1,85	1,85
Tican (Dánia)	1,88	1,88	1,88	1,88	1,88

Forrás: Schuttert, Danish Crown, Tican, MPB

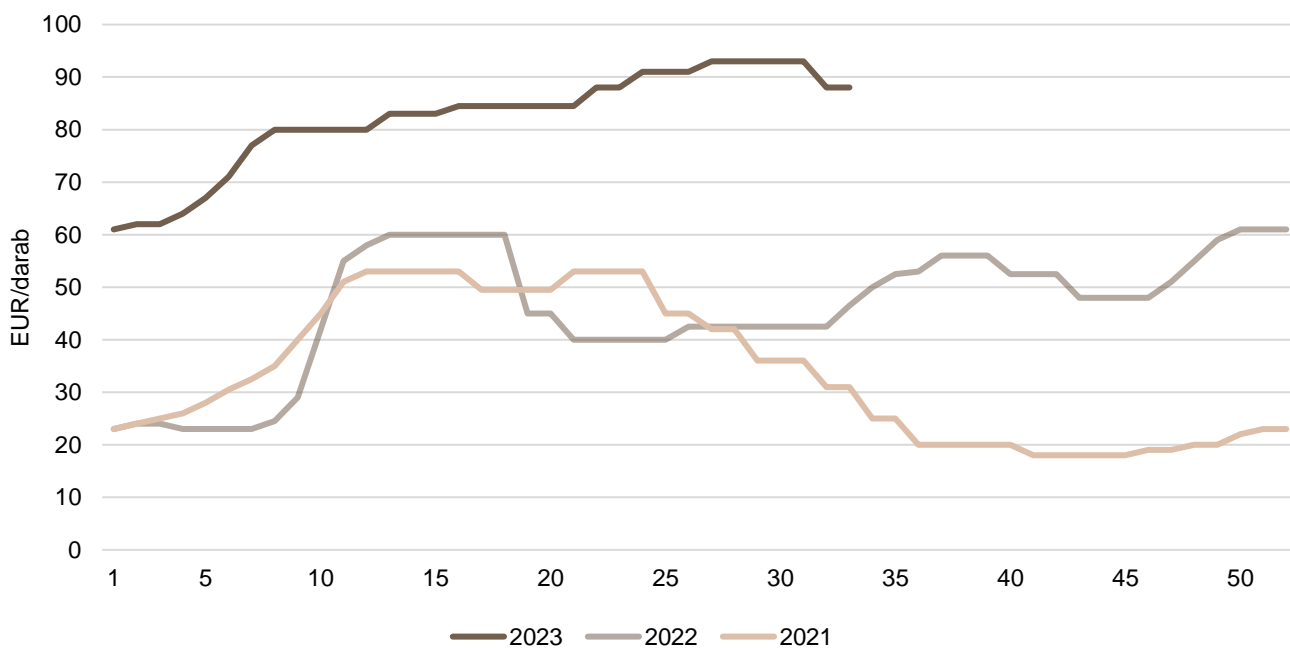


1. ábra: **A sertés havi világsi árá (2021–2023)**



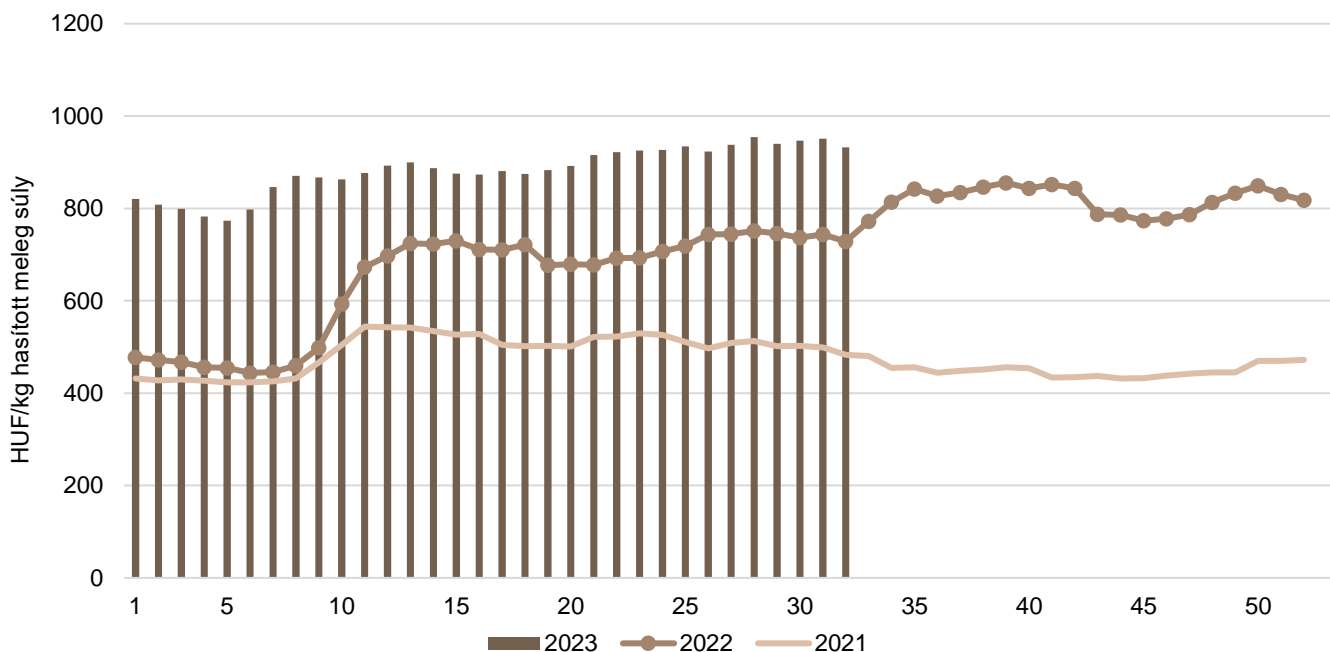
Forrás: USDA, Európai Bizottság, MPB, AKI PÁIR

2. ábra: **A malac ára (Nord–West, 25 kg) Németországban (2021–2023)**



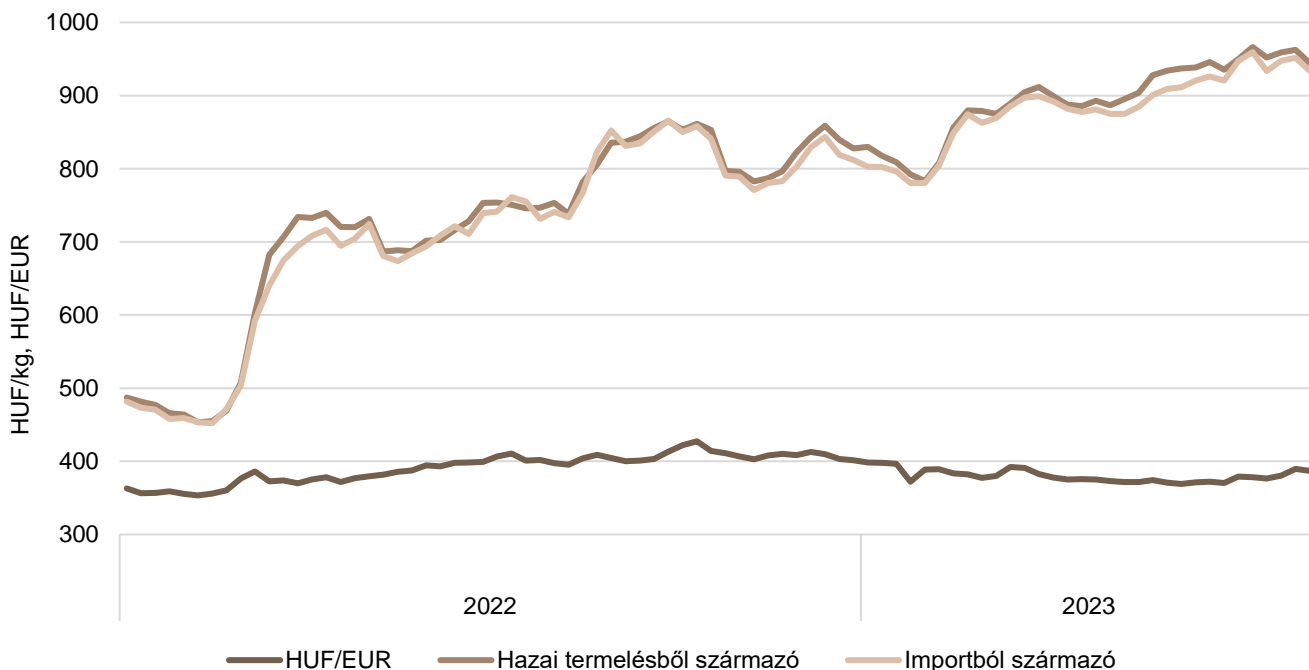
Forrás: VAEX

3. ábra: **A hazai termelésből származó vágósertés<sup>a)</sup> heti termelői ára Magyarországon (2021–2023)**

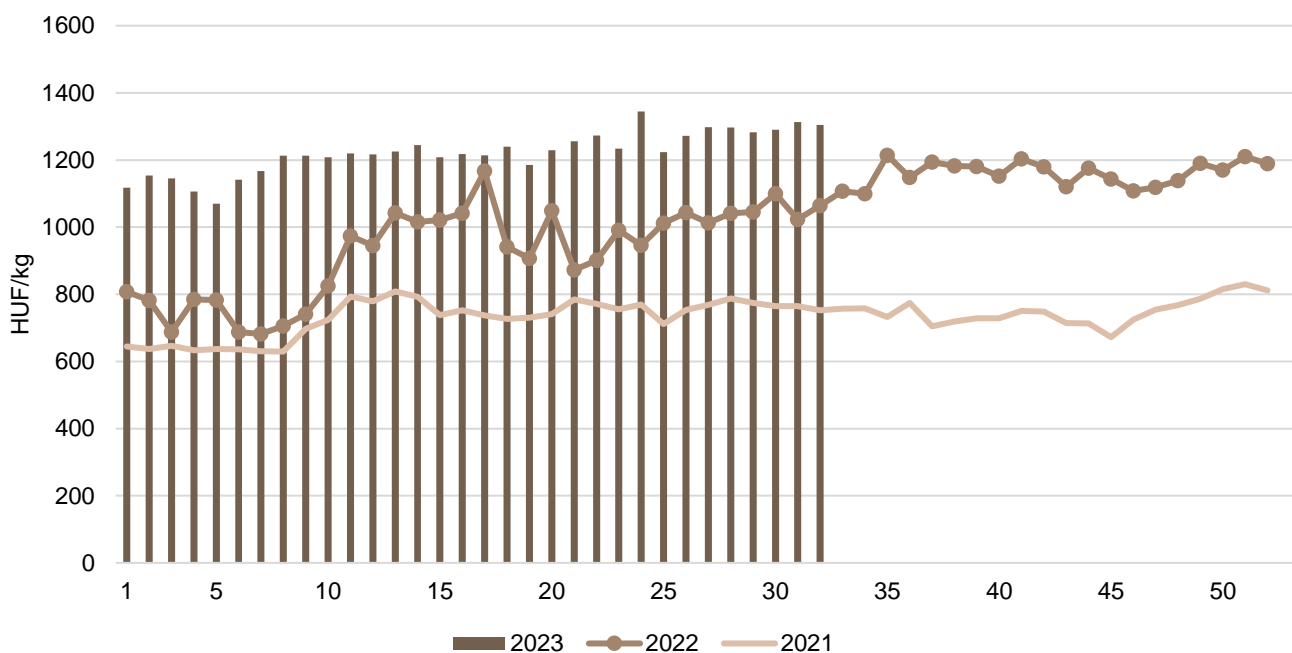


<sup>a)</sup> S-P, Nem minősített, M1.  
 Forrás: AKI PÁIR

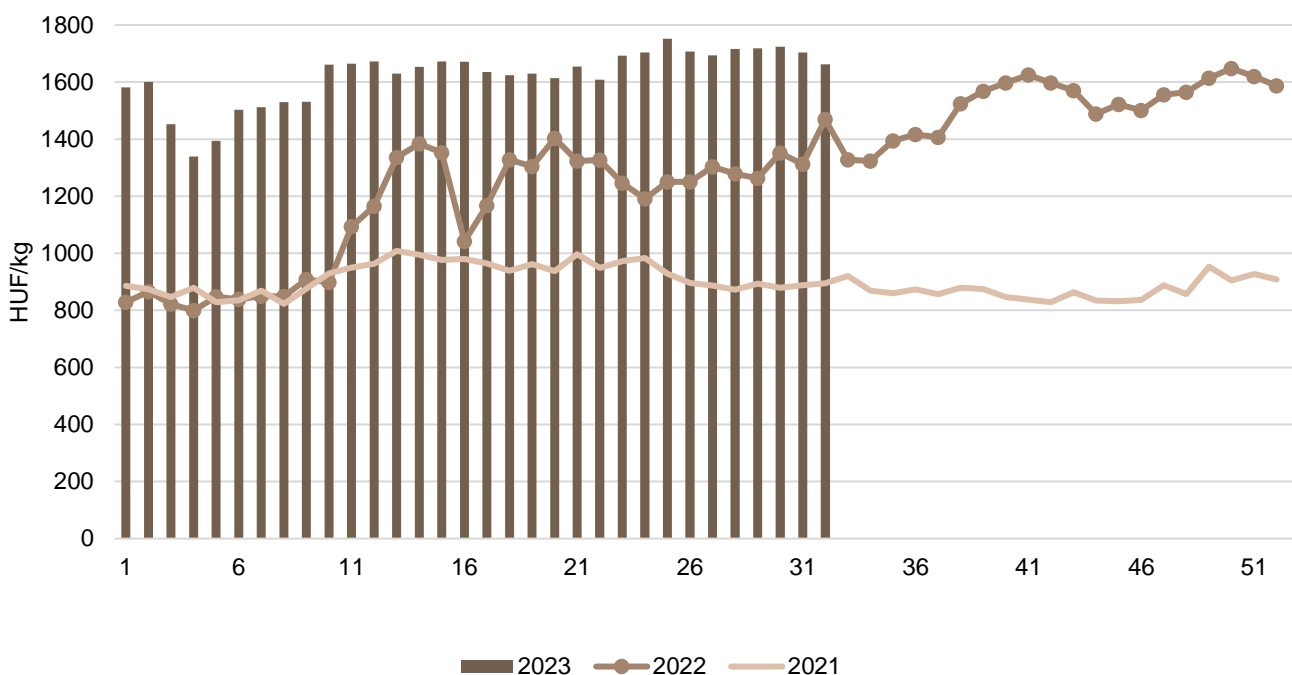
4. ábra: **A vágósertés heti vágóhídi belépési ára Magyarországon (2022–2023)**



Forrás: AKI PÁIR, MNB

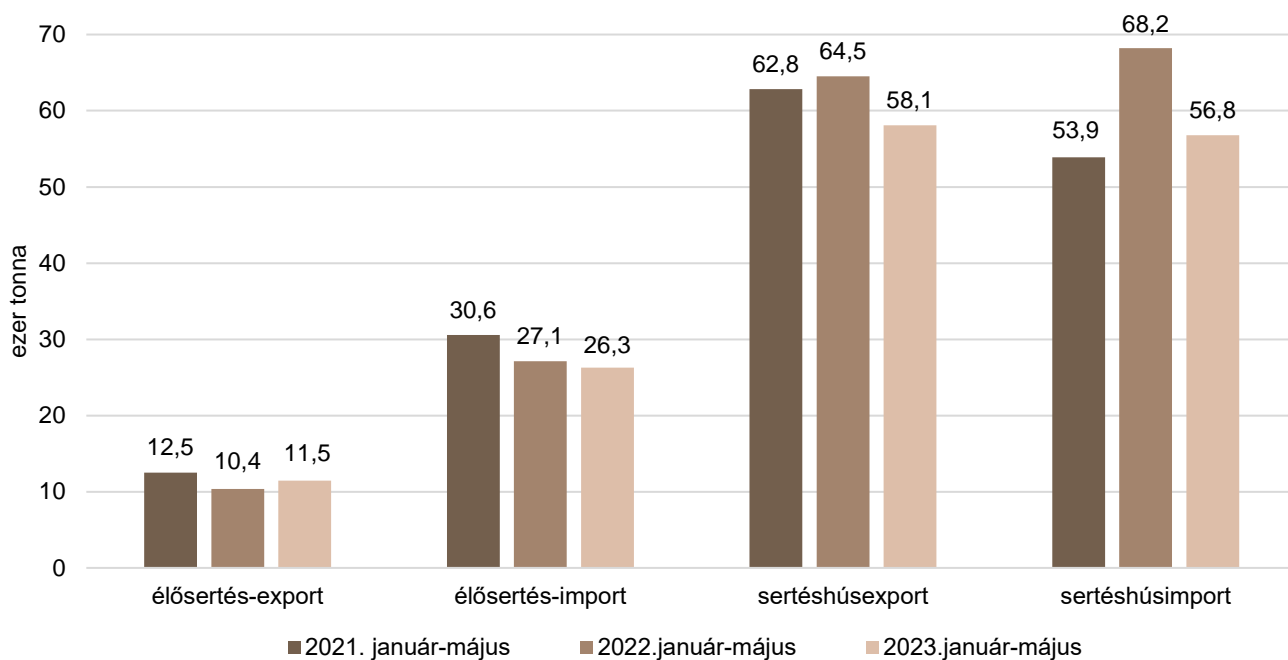
5. ábra: **A csontos sertéshús, lehúzott, félben heti értékesítési ára Magyarországon (2021–2023)**

Forrás: AKI PÁIR

6. ábra: **A sertéscomb heti értékesítési ára Magyarországon (2021–2023)**

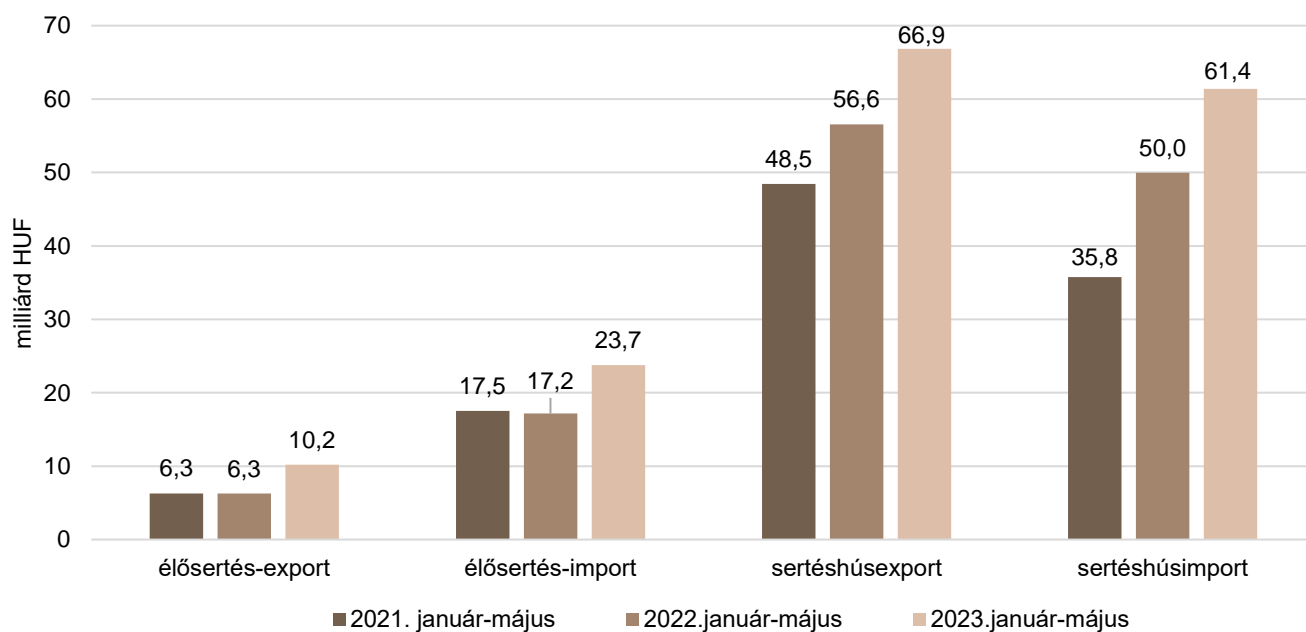
Forrás: AKI PÁIR

7. ábra: **Az élő sertés és a sertéshús külkereskedelmének mennyisége Magyarországon**



Forrás: KSH

8. ábra: **Az élő sertés és a sertéshús külkereskedelmének értéke Magyarországon**



Forrás: KSH

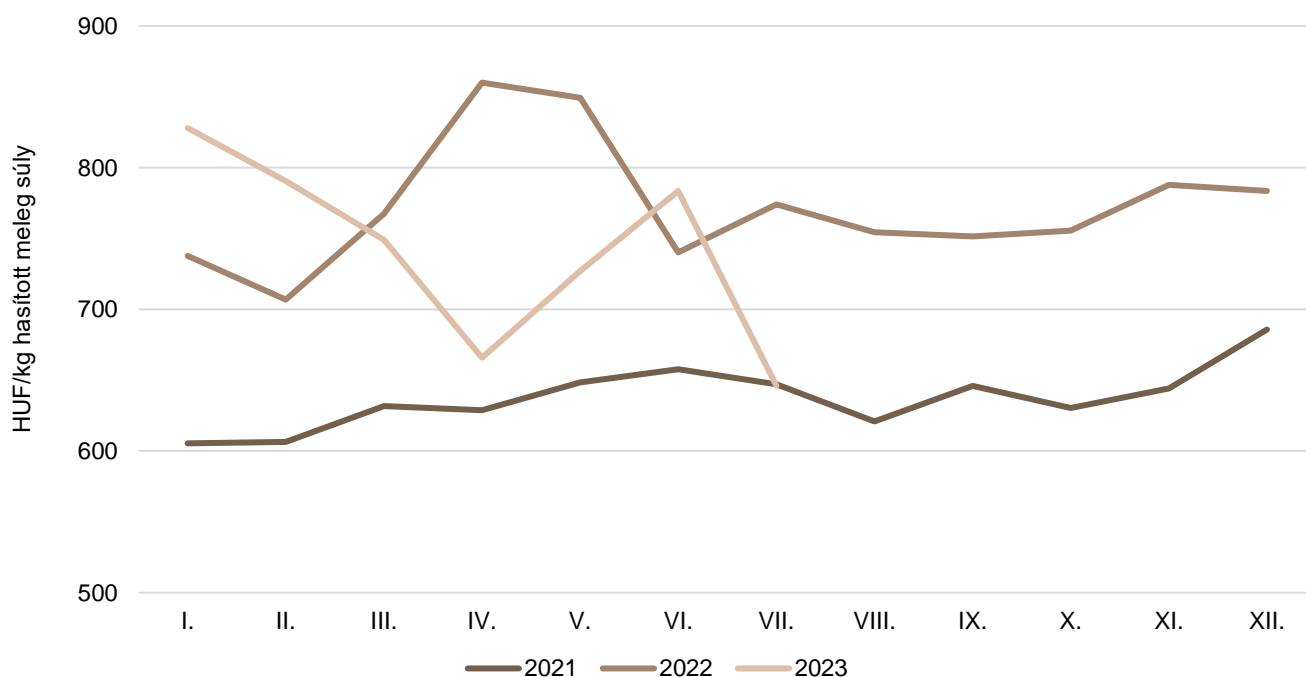
## Szarvasmarha

8. táblázat: **A vágómarha termelői ára Magyarországon**

Megnevezés	Minőségi kategória	Mértékegység	2022. 32. hét	2023. 31. hét	2023. 32. hét	2023. 32. hét/ 2022. 32. hét (százalék)	2023. 32. hét/ 2023. 31. hét (százalék)
Fiatal bika	E–P	darab	86	137	145	168,60	105,84
		HUF/kg hasított meleg súly	832	715	832	99,96	116,37
Vágótehén	E–P	darab	773	496	502	64,94	101,21
		HUF/kg hasított meleg súly	717	573	577	80,36	100,68
Vágóüsző	E–P	darab	124	89	75	60,48	84,27
		HUF/kg hasított meleg súly	651	574	559	85,78	97,39
Vágómarha összesen	E–P	darab	1 026	732	735	71,64	100,41
		HUF/kg hasított meleg súly	722	598	627	86,83	104,75

Forrás: AKI PÁIR

9. ábra: **A vágómarha havi termelői ára Magyarországon (2021–2023)**



Forrás: AKI PÁIR

9. táblázat: **A fiatal bika („R3” minőségi kategória) vágóhídi belépési ára<sup>a)</sup> az Európai Unióban**

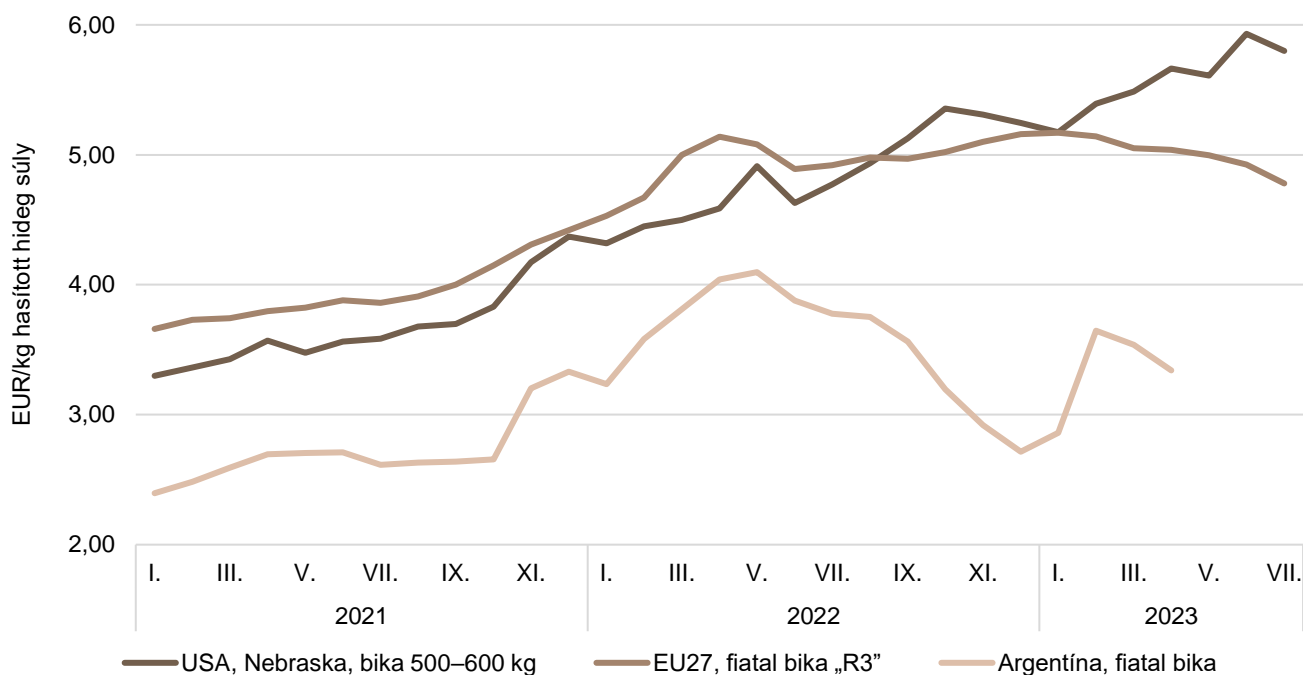
EUR/100kg hasított hideg súly

	2022. 32. hét	2023. 31. hét	2023. 32. hét	2023. 32. hét/ 2022. 32. hét (százalék)	2023. 32. hét/ 2023. 31. hét (százalék)
Magyarország	–	–	–	–	–
Belgium	438,00	424,00	422,33	96,42	99,61
Bulgária	–	511,30	511,30	–	100,00
Csehország	445,82	447,83	430,67	96,60	96,17
Dánia	544,75	457,20	451,07	82,80	98,66
Németország	505,32	455,90	462,90	91,61	101,54
Észtország	–	387,60	387,60	–	–
Görögország	–	469,27	469,27	–	100,00
Spanyolország	477,70	473,72	496,74	103,99	104,86
Franciaország	509,00	503,00	501,00	98,43	99,60
Horvátország	491,20	513,00	513,00	104,44	100,00
Írország	467,89	461,33	455,89	97,44	98,82
Olaszország	477,78	501,10	512,18	107,20	102,21
Ciprus	–	–	–	–	–
Lettország	–	331,79	331,79	–	100,00
Litvánia	418,56	368,97	364,63	87,12	98,82
Luxemburg	–	476,42	476,42	–	100,00
Málta	–	–	430,82	–	–
Hollandia	503,00	411,00	479,00	95,23	116,55
Ausztria	459,40	454,91	456,99	99,48	100,46
Lengyelország	502,45	454,45	453,65	90,29	99,82
Portugália	477,11	487,03	484,82	101,62	99,55
Románia	430,02	474,93	456,66	106,20	96,15
Szlovénia	424,63	473,04	473,04	111,40	100,00
Szlovákia	471,31	–	–	–	–
Finnország	487,73	507,69	507,82	104,12	100,03
Svédország	528,73	501,40	497,97	94,18	99,32
EU	496,97	473,85	477,96	96,18	100,87

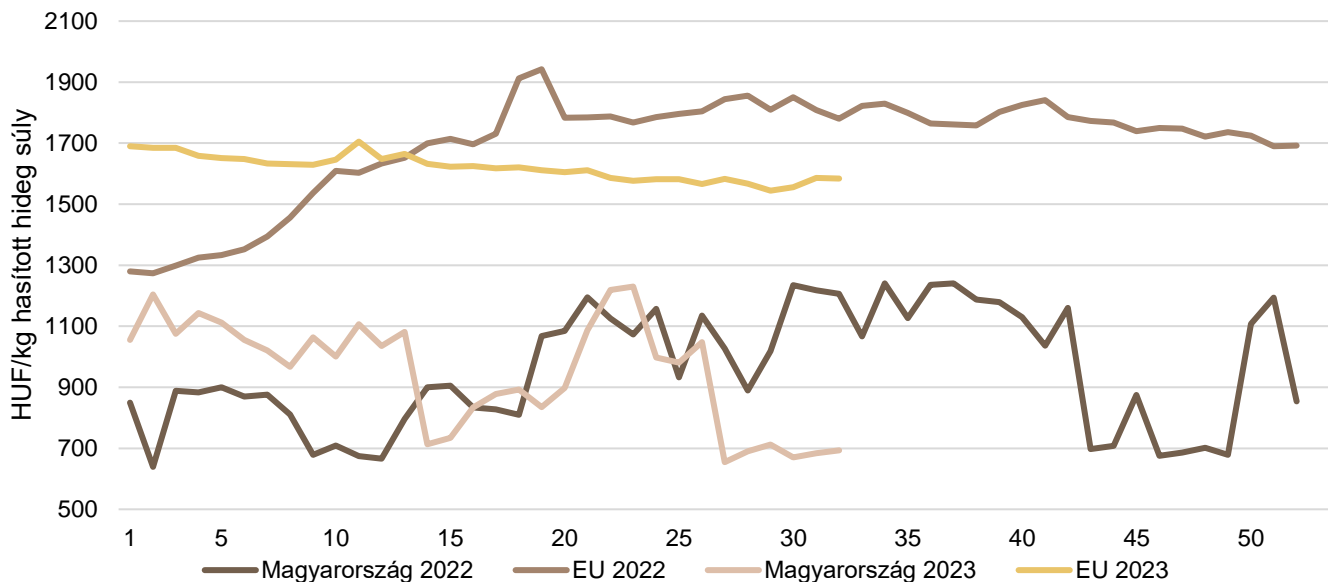
<sup>a)</sup> Az ár tartalmazza a szállítási költséget is.

Forrás: Európai Bizottság



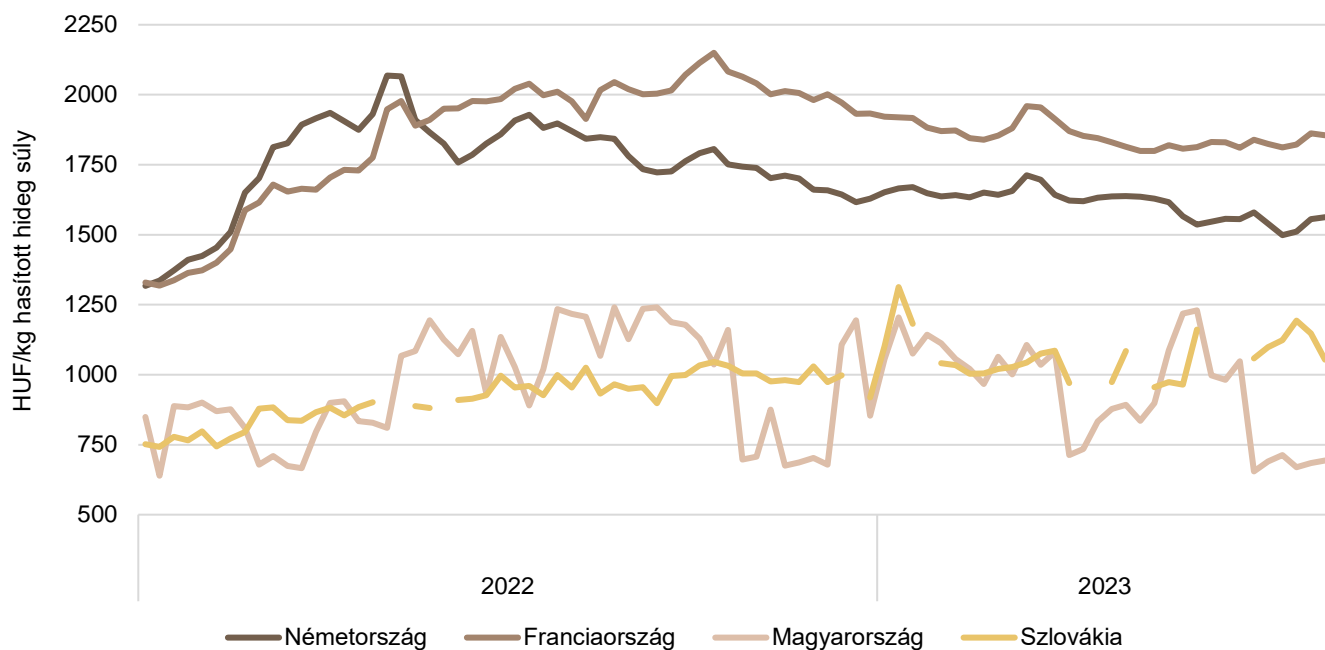
10. ábra: **A szarvasmarha havi világpiaci ára (2021–2023)**

Forrás: USDA, Európai Bizottság, Minagri

11. ábra: **A vágótehén „O3” heti vágóhídi belépési ára Magyarországon és az EU-ban (2022–2023)**

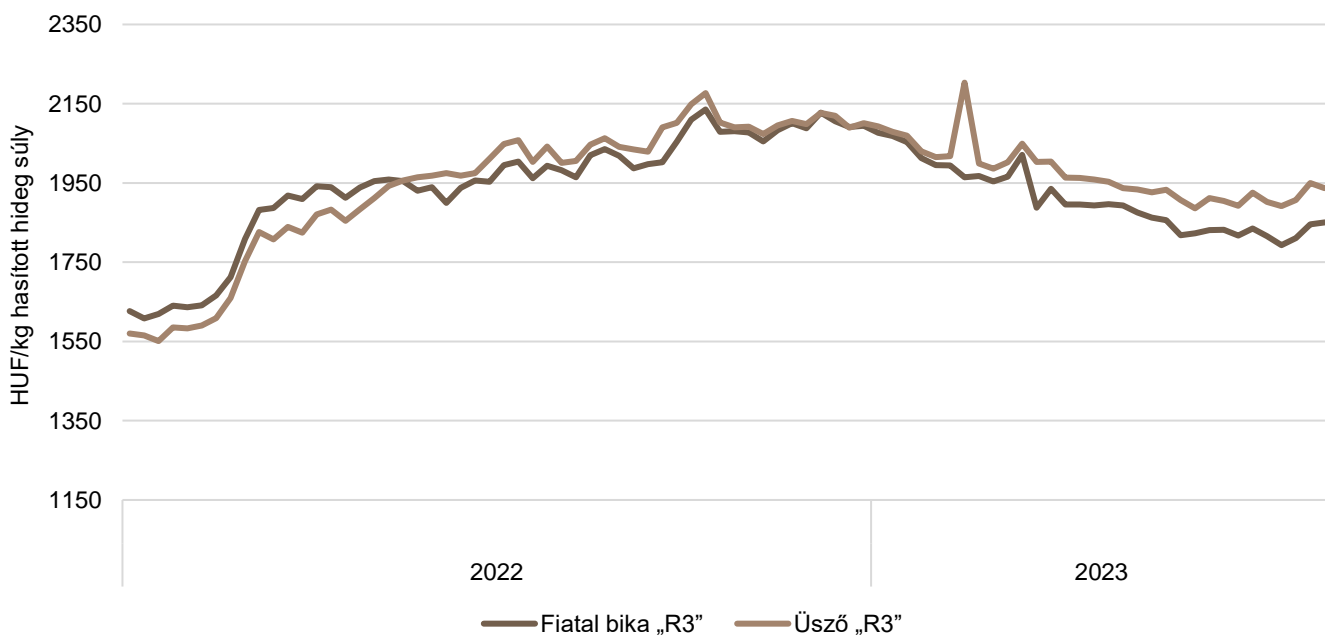
Forrás: Európai Bizottság, AKI PÁIR

12. ábra: A vágótehén „O3” heti vágóhídi belépési ára az EU néhány tagországában (2022–2023)

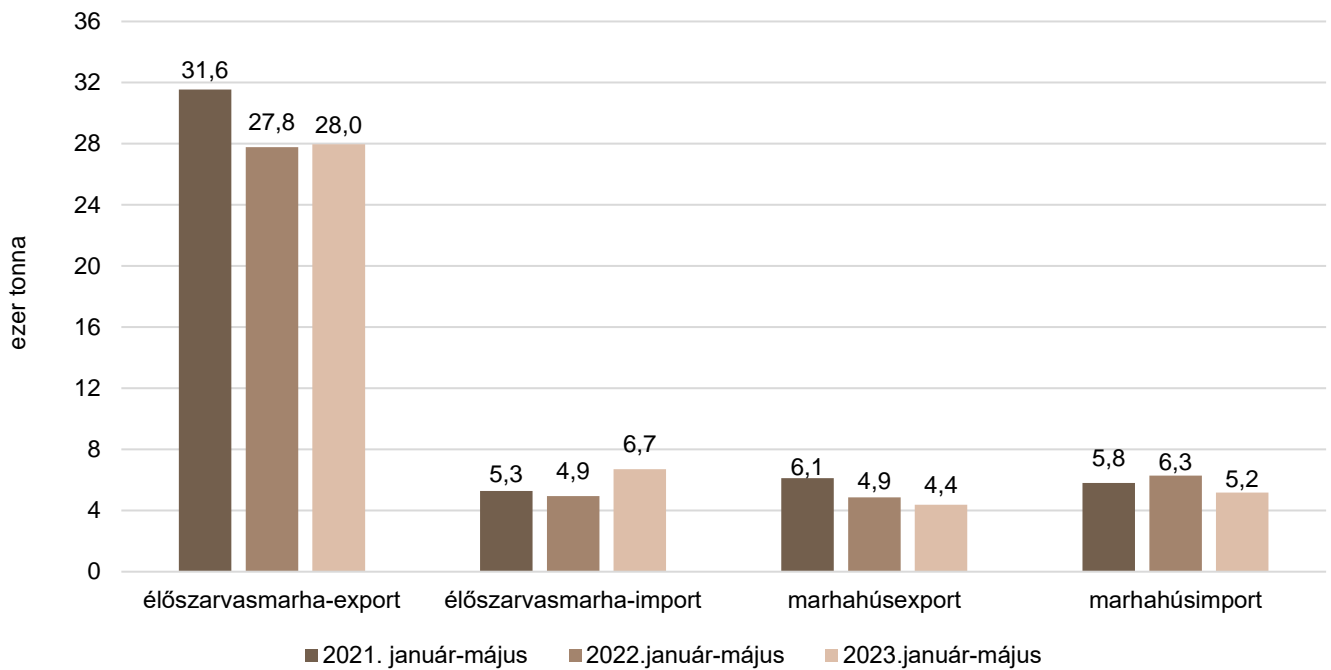


Forrás: Európai Bizottság

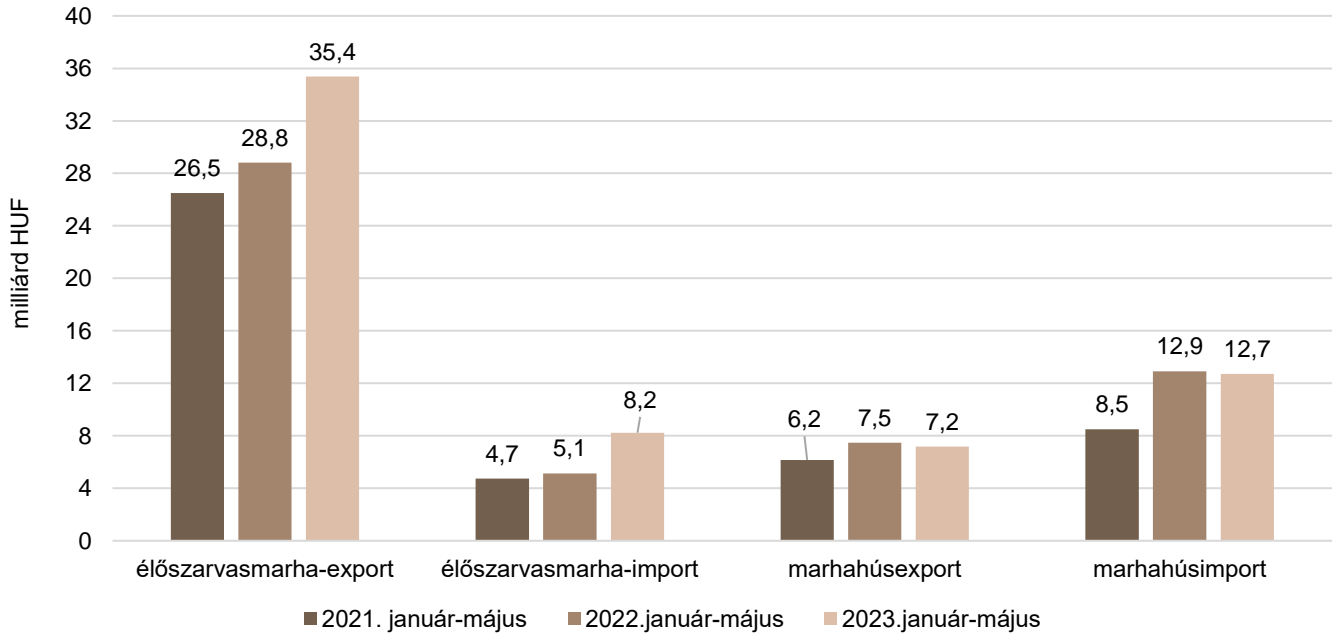
13. ábra: A fiatal bika „R3” és az üsző „R3” heti vágóhídi belépési ára az EU-ban (2022–2023)



Forrás: Európai Bizottság

14. ábra: **Az élő szarvasmarha és a marhahús külkereskedelmének mennyisége Magyarországon**

Forrás: KSH

15. ábra: **Az élő szarvasmarha és a marhahús külkereskedelmének értéke Magyarországon**

Forrás: KSH

## Bárány

10. táblázat: **A vágóbárány termelői ára Magyarországon**

Megnevezés	Mértékegység	2022. 32. hét	2023. 31. hét	2023. 32. hét	2023. 32. hét/ 2022. 32. hét (százalék)	2023. 32. hét/ 2023. 31. hét (százalék)
Könnyű bárány	darab	4 458	...	...	...	...
	HUF/kg élősúly	1 502,67	...	...	...	...
ebből 20–24 kg között	darab	...	...	...	...	...
	HUF/kg élősúly	...	...	...	...	...
Nehéz bárány	darab	3 208	1 415	...	...	...
	HUF/kg élősúly	1 374,64	1 396,58	...	...	...
Vágóbárány összesen	darab	7 666	4 630	...	...	...
	HUF/kg élősúly	1 449,09	1 418,00	...	...	...

... = Adatvédelmi korlátok miatt nem közölhető adat.

Forrás: AKI PÁIR

11. táblázat: **A nehéz bárány (13 kg-nál nagyobb vágott súly) ára az Európai Unióban**

EUR/100kg vágott súly

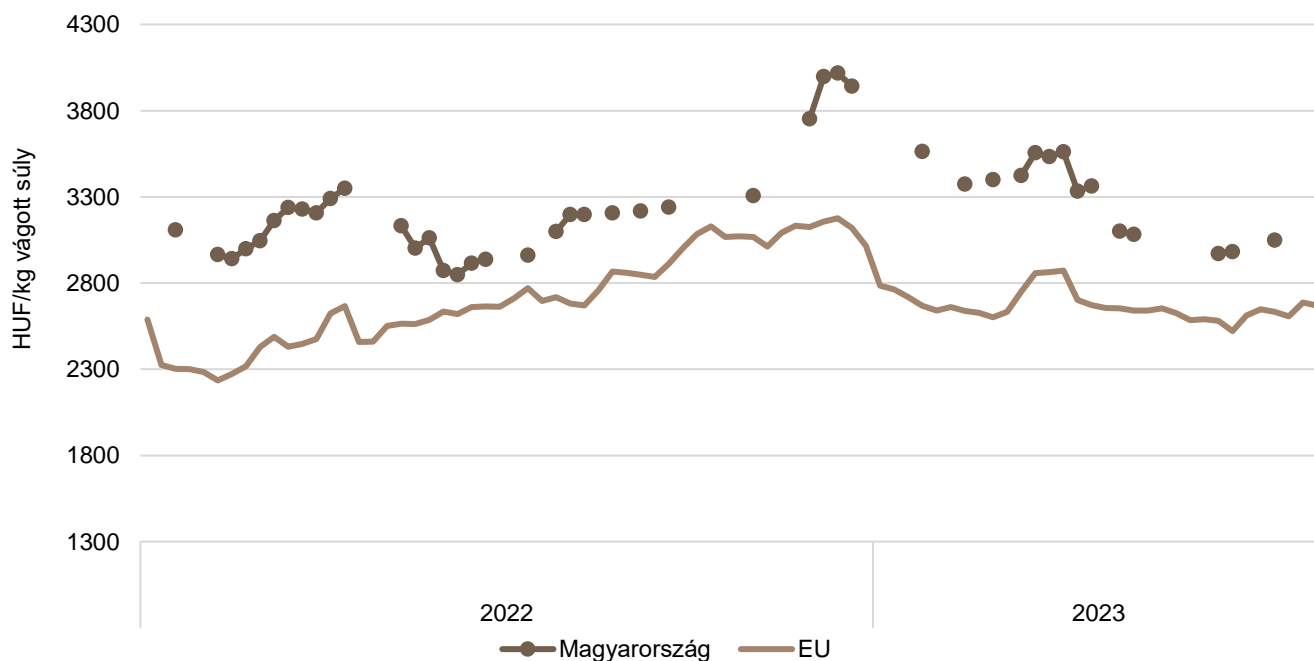
	2022. 32. hét	2023. 31. hét	2023. 32. hét	2023. 32. hét/ 2022. 32. hét (százalék)	2023. 32. hét/ 2023. 31. hét (százalék)
Magyarország	741,30	764,54	–	–	–
Belgium	670,10	–	–	–	–
Dánia	801,97	844,80	847,30	105,65	100,30
Németország	676,78	675,28	674,16	99,61	99,83
Spanyolország	802,00	806,00	800,00	99,75	99,26
Franciaország	780,28	943,92	943,92	120,97	100,00
Horvátország	–	635,03	613,66	–	96,63
Írország	605,00	–	–	–	–
Ciprus	465,00	732,00	729,00	156,77	99,59
Lettország	555,24	578,87	552,21	99,45	95,40
Litvánia	626,40	576,40	603,03	96,27	104,62
Hollandia	639,44	–	–	–	–
Ausztria	641,00	648,00	631,00	98,44	97,38
Portugália	623,33	493,33	493,33	79,14	100,00
Románia	326,08	303,67	447,85	137,34	147,48
Finnország	500,81	601,87	601,87	120,18	100,00
Svédország	769,95	686,57	685,55	89,04	99,85
EU	707,17	707,01	702,60	99,35	99,38

Forrás: Európai Bizottság

12. táblázat: **A könnyű bárány (13 kg-nál kisebb vágott súly) ára az Európai Unióban**

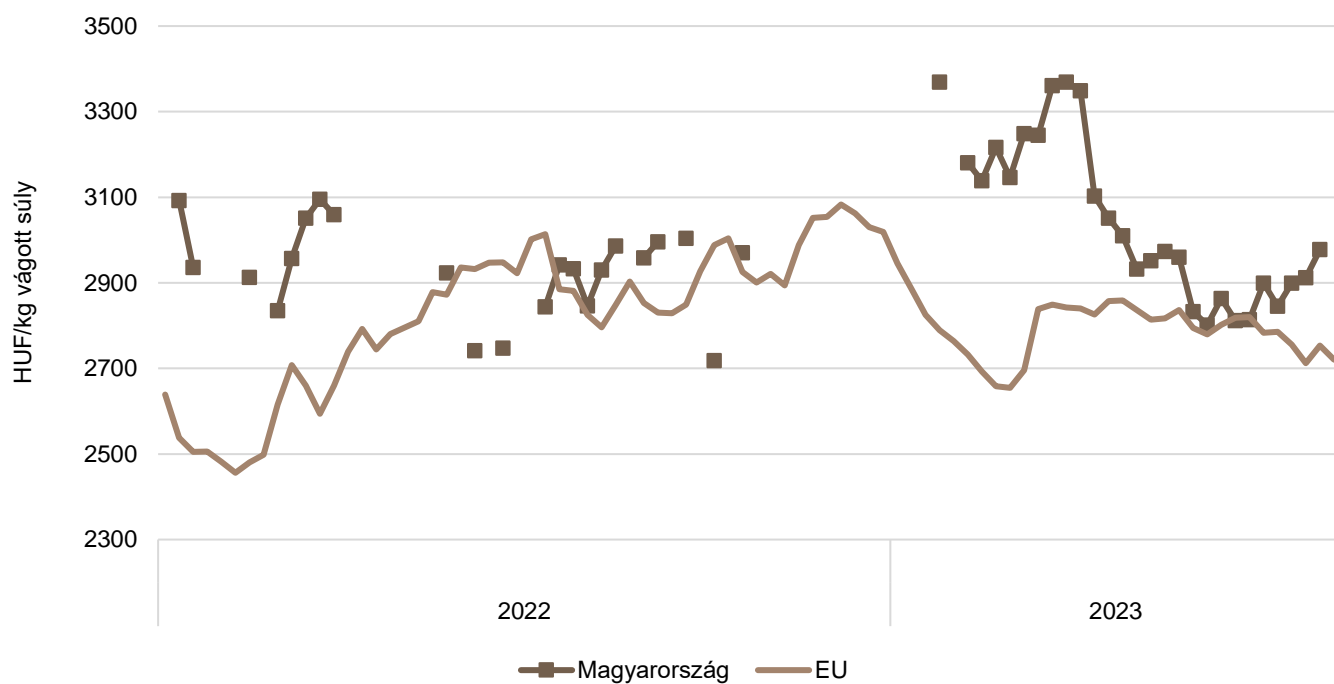
	EUR/100kg vágott súly				
	2022. 32. hét	2023. 31. hét	2023. 32. hét	2023. 32. hét/ 2022. 32. hét (százalék)	2023. 32. hét/ 2023. 31. hét (százalék)
Magyarország	810,34	–	–	–	–
Bulgária	727,12	912,08	870,04	119,66	–
Görögország	688,27	–	–	–	–
Spanyolország	688,63	704,90	701,77	101,91	99,56
Horvátország	764,80	946,64	946,64	123,78	100,00
Olaszország	633,00	594,00	594,00	93,84	100,00
Portugália	805,79	775,23	811,80	100,75	104,72
Szlovénia	623,10	644,94	–	–	–
Szlovákia	–	–	–	–	–
EU	682,58	690,08	689,58	101,03	99,93

Forrás: Európai Bizottság

16. ábra: **A könnyű bárány heti termelői ára Magyarországon és az EU-ban (2022–2023)**

Forrás: Európai Bizottság, AKI PÁIR

17. ábra: **A nehéz bárány heti termelői ára Magyarországon és az EU-ban (2022–2023)**



Forrás: Európai Bizottság, AKI PÁIR



## Nemzetközi előrevetítések

13. táblázat: **A világ hústermelése (2019–2023)**

ezer tonna

	2019	2020	2021 <sup>a)</sup>	2022 <sup>b)</sup>	2023 <sup>b)</sup>	2022/2021 (százalék)	2023/2022 (százalék)
<b>Sertéshús</b>							
Kína	42 550	36 340	47 500	51 000	52 000	107,37	101,96
Európai Unió	22 996	23 219	23 638	22 670	22 580	95,90	99,60
USA	12 543	12 845	12 560	12 321	12 410	98,10	100,72
Brazília	3 975	4 125	4 365	4 350	4 420	99,66	101,61
Hongkong	74	63	74	96	99	129,73	103,13
Fülöp-szigetek	1 585	1 115	1 000	950	1 000	95,00	105,26
Kanada	2 000	2 115	2 101	2 055	2 040	97,81	99,27
Japán	1 279	1 306	1 318	1 300	1 305	98,63	100,38
Dél-Korea	1 364	1 403	1 407	1 405	1 385	99,86	98,58
Mexikó	1 408	1 451	1 484	1 530	1 600	103,10	104,58
Egyéb	10 296	10 797	11 148	11 224	11 264	100,68	100,36
<b>Összesen</b>	<b>101 030</b>	<b>95 759</b>	<b>107 607</b>	<b>109 846</b>	<b>110 975</b>	<b>102,08</b>	<b>101,03</b>
<b>Marha- és borjúhús</b>							
USA	12 385	12 389	12 734	12 820	12 017	100,68	93,74
Brazília	10 050	9 975	9 750	10 350	10 450	106,15	100,97
Európai Unió	6 964	6 882	6 865	6 820	6 700	99,34	98,24
Kína	6 670	6 720	6 980	7 125	7 500	102,08	105,26
Japán	471	477	480	490	490	102,08	100,00
Argentína	3 125	3 170	3 000	3 080	3 050	102,67	99,03
Ausztrália	2 432	2 125	1 888	1 950	2 210	103,28	113,33
Mexikó	2 027	2 079	2 129	2 175	2 225	102,16	102,30
Új-Zéland	713	727	754	725	720	96,15	99,31
Dél-Korea	286	291	304	325	338	106,91	104,00
Kanada	1 342	1 314	1 385	1 385	1 375	100,00	99,28
Egyéb	11 143	10 581	11 213	11 228	11 260	100,13	100,29
<b>Összesen</b>	<b>58 527</b>	<b>57 658</b>	<b>58 366</b>	<b>59 372</b>	<b>59 244</b>	<b>101,72</b>	<b>99,78</b>

<sup>a)</sup> Becslés.

<sup>b)</sup> Előrevetítés.

Forrás: USDA

14. táblázat: **Az Európai Unió húspiacának kilátásai rövid távon (2018–2023)**

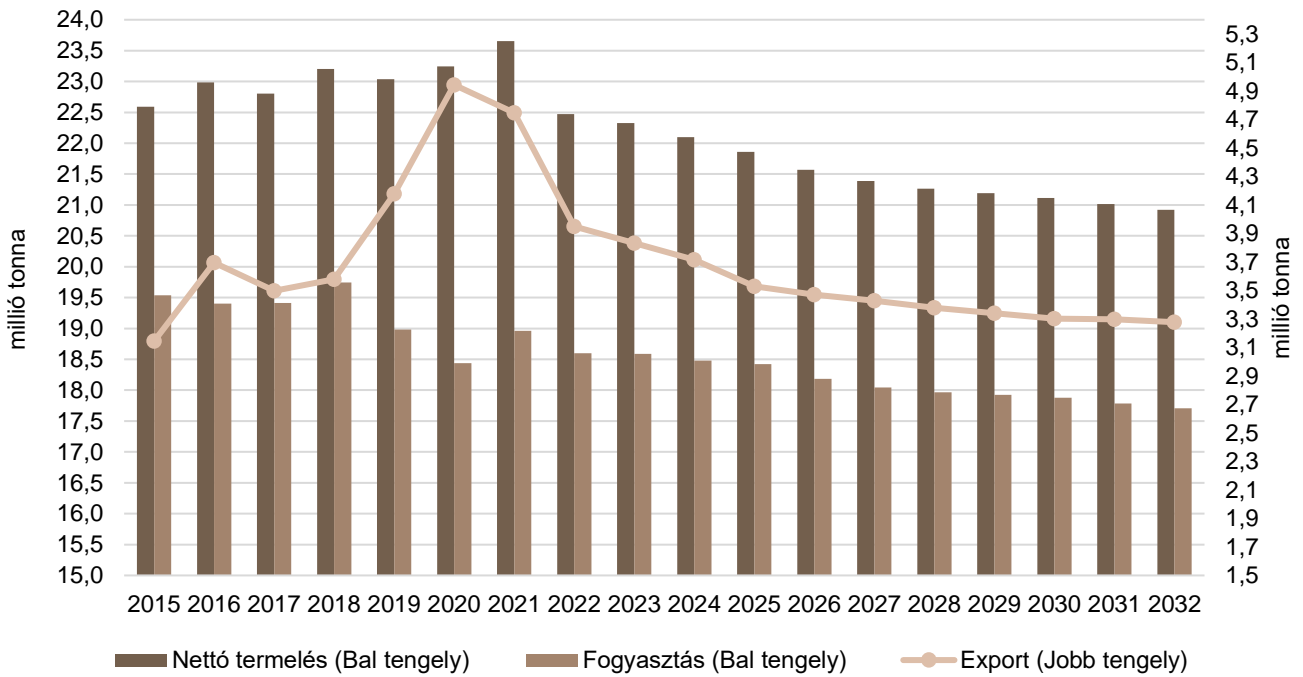
ezer tonna

	2018	2019	2020	2021	2022 <sup>a)</sup>	2023 <sup>b)</sup>	2022/2021 (százalék)	2023/2022 (százalék)
<b>Sertéshús</b>								
Nettó termelés	23 156	22 996	23 220	23 611	22 425	22 278	94,98	99,34
Import	167	162	159	98	124	146	126,51	117,40
Export	3 580	4 177	4 943	4 748	3 949	3 831	83,18	97,02
Fogyasztás	19 743	18 981	18 436	18 961	18 600	18 592	98,09	99,96
Egy főre jutó fogyasztás (kg)	34,5	33,1	32,2	33,1	32,1	32,0	97,04	99,59
Önellátottság (százalék)	117,5	121,4	126,1	124,7	120,8	120,1	96,85	99,39
<b>Marha- és borjűhús</b>								
Nettó termelés	7 067	6 964	6 903	6 882	6 842	6 828	99,42	99,80
Import	371	387	306	284	355	369	125,00	104,00
Export	595	577	593	567	561	567	99,00	101,00
Fogyasztás	6 843	6 774	6 617	6 599	6 636	6 631	100,56	99,92
Egy főre jutó fogyasztás (kg)	10,7	10,6	10,4	10,3	10,3	10,2	99,47	99,56
Önellátottság (százalék)	106,8	106,2	107,8	107,5	105,9	105,8	98,44	99,99
<b>Juh- és kecskehús</b>								
Nettó termelés	582	588	571	579	582	584	100,50	100,30
Import	172	162	153	126	139	144	110,00	104,00
Export	51	56	58	47	45	46	97,00	100,50
Fogyasztás	703	694	667	659	676	683	102,57	101,05
Egy főre jutó fogyasztás (kg)	1,4	1,4	1,3	1,3	1,3	1,3	101,46	100,68
Önellátottság (százalék)	89,9	93,1	94,1	95,5	93,0	92,2	97,43	99,08

<sup>a)</sup> Becslés.<sup>b)</sup> Előrevetítés.

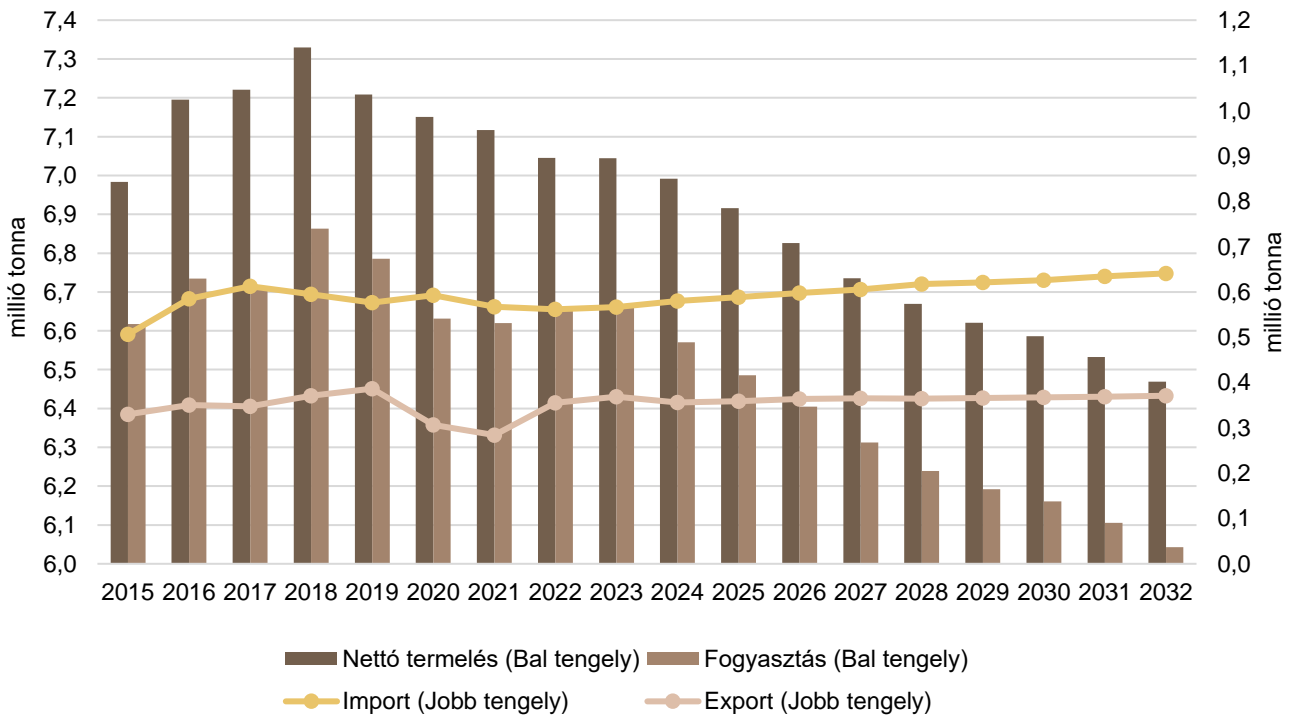
Forrás: Európai Bizottság

18. ábra: Az Európai Unió sertéshúspiacának kilátásai középtávon (2015–2032)



Forrás: Európai Bizottság

19. ábra: Az Európai Unió marha- és borjúhúspiacának kilátásai középtávon (2015–2032)



Forrás: Európai Bizottság

