

AGRÁRPIACI JELENTÉSEK



BAROMFI

XXIII. évfolyam • 16. szám • 2023

BAROMFI
XXIII. évfolyam • 16. szám • 2023
2023. augusztus 22.

Megjelenik kéthetente

Felelős szerkesztő
Dr. Stummer Ildikó

Szerző
Mándi-Nagy Dániel
mandi-nagy.daniel@aki.gov.hu



1093 Budapest, Zsil utca 3–5.
Telefon: +36 1 217 1011
Fax: +36 1 217 8111
www.aki.gov.hu
aki@aki.gov.hu

A kiadvány az Agrárközgazdasági Intézet
által üzemeltetett Piaci Árinformációs Rendszer
adatai alapján készül.



Friss adatokért kérjük látogasson el a
[PÁIR lekérdezhető adatok](#) felületre.

ISSN 1418 2130

A kiadványokkal kapcsolatban részletes
felvilágosítást ad:
Publikációs Csoport – publikacio@aki.gov.hu

Tartalomjegyzék

Összefoglaló	3
Summary	3
Piaci jelentés	4
Baromfi	4
Tojás	4
Ábrák, táblázatok	5
Baromfi	5
Nemzetközi előrevetítések	18



Összefoglaló

Az AKI PÁIR adatai szerint Magyarországon a vágócsirke élősúlyos termelői ára 28,7 százalékkal 504,71 forint/kilogrammmra, a vágópulykáié 34,2 százalékkal 697,58 forint/kilogrammmra emelkedett 2023 első harminckét hetében 2022 azonos időszakához képest.

A ketreces tartásból származó étkezési tojás (M+L) csomagolóhelyi ára 60,49 forint/darab volt 2023 első harminckét hetében, ami 61,9 százalékkal haladta meg a 2022. év azonos időszakának átlagárát. A mélyalmos étkezési tojás (M+L) csomagolóhelyi ára 68,23 forint/darab (+66,1 százalék) volt ugyanekkor.

Summary

According to the data of AKI PÁIR, the producer price of slaughter chicken (live weight) was HUF 504.71 per kilogram in the first thirty-two weeks of 2023 in Hungary, which is 28.7 per cent higher than it was in the same period of the previous year.

The producer price of slaughter turkey (live weight) was HUF 697.58 per kilogram, which is 34.2 per cent higher than it was in the same period of the previous year.

The price of cage type eggs at packing stations (M+L) was HUF 60.49 per piece in the first thirty-two weeks of 2023 in Hungary, which is 61.9 per cent higher than it was in the same period of the previous year. The price of barn type eggs at packaging stations (M+L) was HUF 68.23 per piece (+66.1 per cent) in the same period.

Piaci jelentés

Baromfi

Az AKI PÁIR adatai szerint Magyarországon a vágócsirke élősúlyos termelői ára 28,7 százalékkal 504,71 forint/kilogramorra, a vágópulykáié 34,2 százalékkal 697,58 forint/kilogramorra emelkedett 2023 első harminckét hetében 2022 azonos időszakához képest.

Az Európai Bizottság adatai szerint 265,74 euró/100 kilogramm volt az egész csirke uniós átlagára 2023 első harminckét hetében, ami 7 százalékos növekedést jelent az előző évihez viszonyítva. A magyarországi ár 26,7 százalékkal 973 forint/kilogramorra emelkedett ugyanebben az összehasonlításban. Az AKI PÁIR adatai szerint a csirkemellfilé feldolgozói értékesítési ára 12,4 százalékkal 1973 forint/kilogramorra, a csontos csirkemellé 5,9 százalékkal 1364 forint/kilogramorra, a csirkemell (összesen) ára 12,6 százalékkal 1947 forint/kilogramorra, a csirkecombé pedig 13,4 százalékkal 915 forint/kilogramorra emelkedett 2023 első harminckét hetében 2022 azonos időszakához képest.

Tojás

Az Európai Bizottság adatai alapján az unióban az étkezési tojás csomagolóhelyi ára 244,08 euró/100 kilogramm volt 2023 első harminckét hetében, 41,8 százalékkal múlta felül az előző év azonos időszakának árát.

Az AKI PÁIR adatai szerint Magyarországon a ketreces tartásból származó étkezési tojás (M+L) csomagolóhelyi ára 60,49 forint/darab volt 2023 első harminckét hetében, ami 61,9 százalékkal haladta meg a 2022. év azonos időszakának átlagárát. Ezen belül az M méretosztályú, dobozos tojás csomagolóhelyi ára 63,2 százalékkal 63,21 forint/darabra, az L méretosztályú, dobozos tojásé 64,2 százalékkal 72,85 forint/darabra nőtt. Az M-es tálcás tojás csomagolóhelyi ára 63 százalékkal 56,16 forint/darabra, az L-es tálcás tojásé 59,5 százalékkal 60,34 forint/darabra emelkedett ugyanekkor. A mélyalmos étkezési tojás (M+L) csomagolóhelyi ára 68,23 forint/darab volt 2023 első harminckét hetében, ami 66,1 százalékkal haladta meg a 2022. év azonos időszakának átlagárát.

Ábrák, táblázatok

Baromfi

1. táblázat: **A vágócsirke termelői ára és a friss csirkehúsok feldolgozó értékesítési ára Magyarországon**

Megnevezés	Mértékegység	2022. 32. hét	2023. 31. hét	2023. 32. hét	2023. 32. hét/ 2022. 32. hét (százalék)	2023. 32. hét/ 2023. 31. hét (százalék)
Vágócsirke	tonna	3 714,4	3 793,0	3 363,3	90,6	88,7
	HUF/kg	450,8	483,9	478,4	106,1	98,9
Csirke egészben, 70 százalékos	tonna	42,6	39,6	40,0	93,8	101,0
	HUF/kg	958,8	936,7	935,7	97,6	99,9
Csirke egészben, 65 százalékos	tonna	104,8	96,2	76,1	72,6	79,1
	HUF/kg	905,3	932,1	953,7	105,3	102,3
Csirkecomb, csontos	tonna	728,8	603,7	671,9	92,2	111,3
	HUF/kg	890,9	917,4	934,9	104,9	101,9
Csirkemellfilé	tonna	878,4	901,0	931,7	106,1	103,4
	HUF/kg	2 001,7	1 900,0	1 912,9	95,6	100,7
Csirkemell, csontos	tonna	47,1	42,4	34,8	73,9	82,0
	HUF/kg	1 480,7	1 230,5	1 244,6	84,1	101,2
Csirkemell (összesen)	tonna	925,4	943,4	966,4	104,4	102,4
	HUF/kg	1 975,2	1 869,9	1 888,8	95,6	101,0
Csirkemáj, szívvel	tonna	42,0	41,5	40,4	96,3	97,4
	HUF/kg	866,4	922,0	923,3	106,6	100,2

Forrás: AKI PÁIR

2. táblázat: **A vágópulyka termelői ára és a friss pulykahúsok feldolgozó értékesítési ára Magyarországon**

Megnevezés	Mértékegység	2022. 32. hét	2023. 31. hét	2023. 32. hét	2023. 32. hét/ 2022. 32. hét (százalék)	2023. 32. hét/ 2023. 31. hét (százalék)
Vágópulyka	tonna	1 399,1	1 089,0	1 194,5	85,4	109,7
	HUF/kg	610,3	655,5	651,8	106,8	99,4
Pulykacomb alsó, csontos	tonna	13,6	...	22,3	163,7	...
	HUF/kg	652,6	...	567,3	86,9	...
Pulykacomb felső, csontos	tonna	18,0	...	12,3	68,4	...
	HUF/kg	1 567,3	...	1 301,3	83,0	...
Pulykamellfilé	tonna	82,6	...	89,5	108,3	...
	HUF/kg	2 153,3	...	1 909,8	88,7	...

Forrás: AKI PÁIR

3. táblázat: **A friss 65 százalékos egész csirke és a csirkemellfilé kiskereskedelmi beszerzési ára Magyarországon**

Megnevezés			2022. 32. hét	2023. 31. hét	2023. 32. hét	2023. 32. hét/ 2022. 32. hét (százalék)	2023. 32. hét/ 2023. 31. hét (százalék)
65 százalékos egész csirke	lédig	tonna	20,5	8,4	10,5	51,2	124,3
		HUF/kg	800,9	866,8	887,6	110,8	102,4
	zsugortasakos	tonna	67,7	68,0	46,3	68,4	68,0
		HUF/kg	842,1	882,7	902,3	107,2	102,2
Csirkemellfilé	lédig	tonna	193,3	308,2	325,3	168,3	105,5
		HUF/kg	1 907,7	1 750,5	1 809,6	94,9	103,4
	vákuumos	tonna	326,1	349,8	324,9	99,7	92,9
		HUF/kg	2 009,0	1 996,1	1 895,1	94,3	94,9

Forrás: AKI PÁIR

4. táblázat: **A vágócsirke élősúlyos termelői ára néhány európai uniós tagországban**

Mértékegység	Franciaország ^{a)}		Csehország ^{b)}		Szlovákia ^{c)}		Németország ^{d)}	
	ár	hónap	ár	hónap	ár	hét	ár	hét
HUF/kg élősúly	459	V.	453	VI.	430	32.	483	32.
Mértékegység	Olaszország ^{e)}		Lengyelország ^{f)}		Magyarország ^{g)}			
	ár	hét	ár	hét	ár	hét		
HUF/kg élősúly	563	30.	469	32.	478	32.		

^{a)} Nincs szabvány.^{b)} Élősúly 1,8 kg.^{c)} Élősúly 1,85 kg.^{d)} Észak-Rajna-Vesztfália tartomány. Élősúly 1,5 kg.^{e)} Nagybani piacok, nincs szabvány.^{f)} Élősúly legalább 1,2 kg.^{g)} Élősúly legalább 1,2 kg.

Megjegyzés: Átszámítva az MNB hivatalos középárfolyamán.

Forrás: Agreste, SZIF, Landwirtschaftskammer Nordrhein-Westfalen, PPA-ATIS, ISMEA, MRIRW ZSRIR, AKI PÁIR

5. táblázat: **Az egész csirke (65 százalékos) feldolgozó értékesítési ára az Európai Unióban**

EUR/100 kg

	2022. 32. hét	2023. 31. hét	2023. 32. hét	2023. 32. hét/ 2022. 32. hét (százalék)	2023. 32. hét/ 2023. 31. hét (százalék)
Magyarország	230,35	239,83	246,45	107,0	102,8
Belgium	229,76	233,07	–	–	–
Bulgária	211,40	211,27	213,21	100,9	100,9
Csehország	243,03	238,98	237,16	97,6	99,2
Dánia	–	–	–	–	–
Németország	400,00	409,00	409,00	102,3	100,0
Észtország	–	–	–	–	–
Görögország	266,78	–	–	–	–
Spanyolország	230,49	237,89	237,89	103,2	100,0
Franciaország	300,00	300,00	300,00	100,0	100,0
Horvátország	270,82	254,00	253,00	93,4	99,6
Írország	244,00	250,43	250,43	102,6	100,0
Olaszország	310,00	331,00	331,00	106,8	100,0
Ciprus	256,65	247,82	247,82	96,6	100,0
Lettország	–	–	–	–	–
Litvánia	212,23	229,63	232,47	109,5	101,2
Luxemburg	–	–	–	–	–
Málta	290,00	–	–	–	–
Hollandia	–	174,00	174,00	–	100,0
Ausztria	360,88	346,28	342,53	94,9	98,9
Lengyelország	197,63	187,68	–	–	–
Portugália	252,50	247,50	247,50	98,0	100,0
Románia	208,94	213,79	210,56	100,8	98,5
Szlovénia	296,70	292,49	–	–	–
Szlovákia	262,09	249,12	250,43	95,6	100,5
Finnország	345,10	335,78	337,15	97,7	100,4
Svédország	348,80	297,27	294,97	84,6	99,2
EU	264,06	264,33	264,12	100,0	99,9

Forrás: Európai Bizottság, AKI PÁIR

6. táblázat: **Magyarország baromfihús-külkereskedelme**

			Export			Import		
	Megnevezés	Mértékegység	2022. I–V.	2023. I–V.	2023. I–V./ 2022. I–V. (százalék)	2022. I–V.	2023. I–V.	2023. I–V./ 2022. I–V. (százalék)
Baromfihús ^{a)}	Mennyiség	tonna	84 939	84 523	99,5	32 402	37 169	114,7
	Érték	millió forint	81 199	95 893	118,1	27 346	35 370	129,3

^{a)} 0207 Baromfi élelmezési célra alkalmas húsa, vágási mellékterméke és belseje frissen, hűtve vagy fagyasztva.

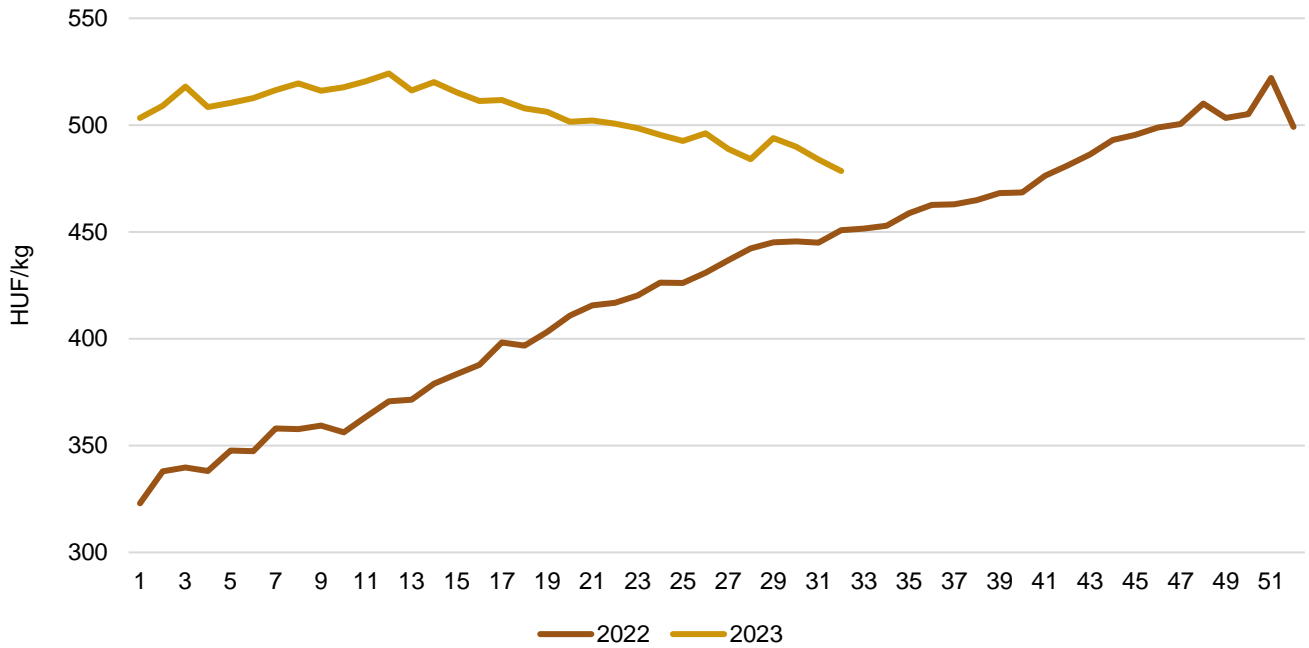
Forrás: KSH

7. táblázat: **A brojlertáp ára Magyarországon**

Megnevezés	Mértékegység	2022. június	2022. május	2023. június	2023. június/ 2022. június (százalék)	2023. június/ 2023. május (százalék)
Indítótáp (0–3. hét)	tonna	1 446	2 051	2 266	156,7	110,5
	HUF/tonna	163 252	177 816	171 927	105,3	96,7
Nevelőtáp (3–6. hét)	tonna	4 179	4 716	4 335	103,8	91,9
	HUF/tonna	155 372	169 937	163 298	105,1	96,1
Befejezőtáp (6–7. hét)	tonna	4 541	5 436	4 081	89,9	75,1
	HUF/tonna	143 260	161 832	149 937	104,7	92,7

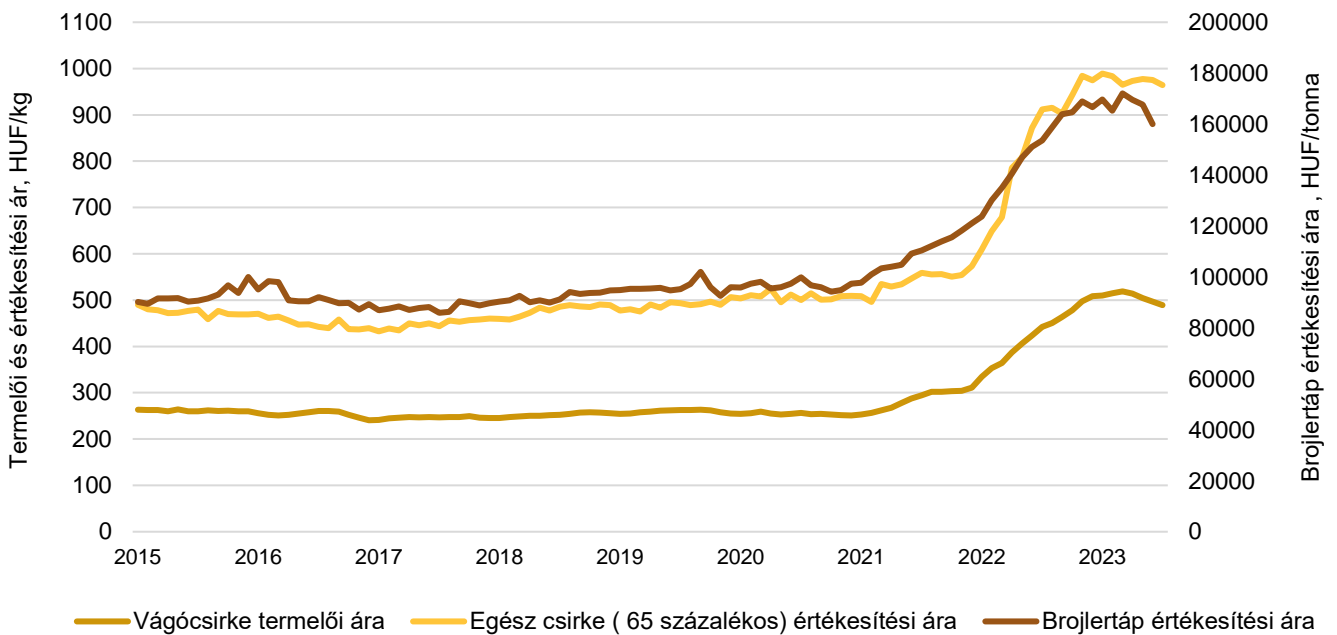
Forrás: AKI PÁIR

1. ábra: A vágócsirke heti termelői ára Magyarországon (2022–2023)



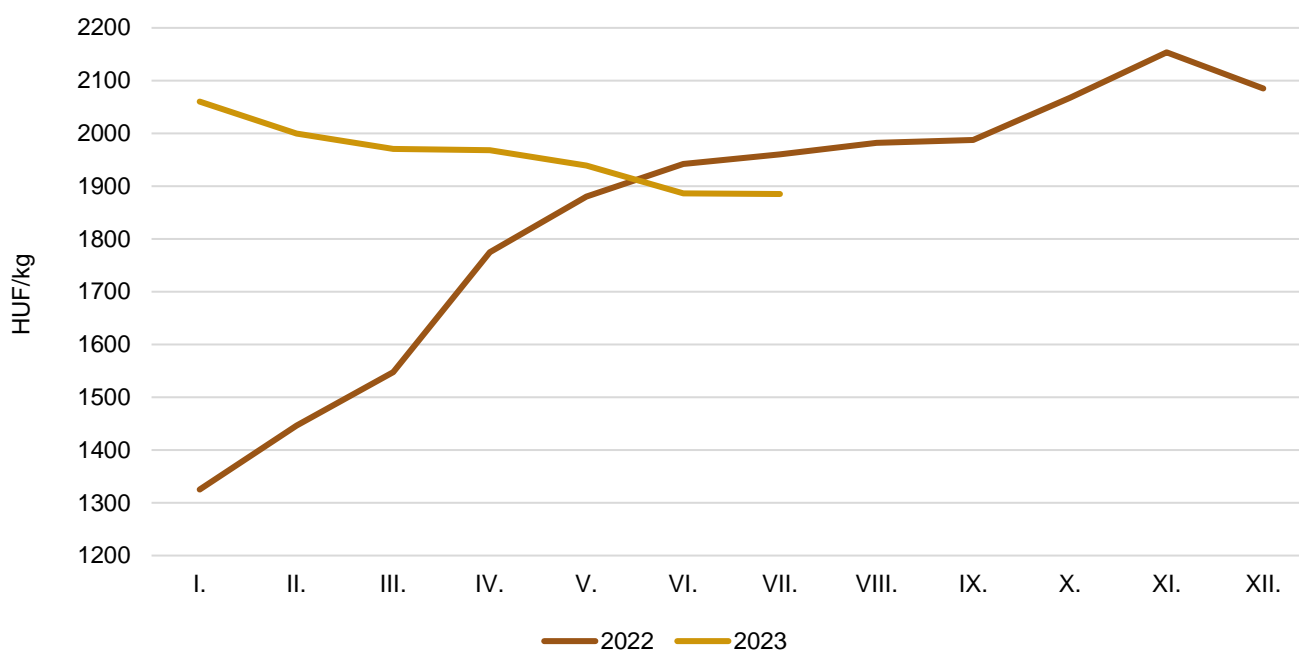
Forrás: AKI PÁIR

2. ábra: A vágócsirke-termékpálya árainak alakulása Magyarországon (2015–2023)



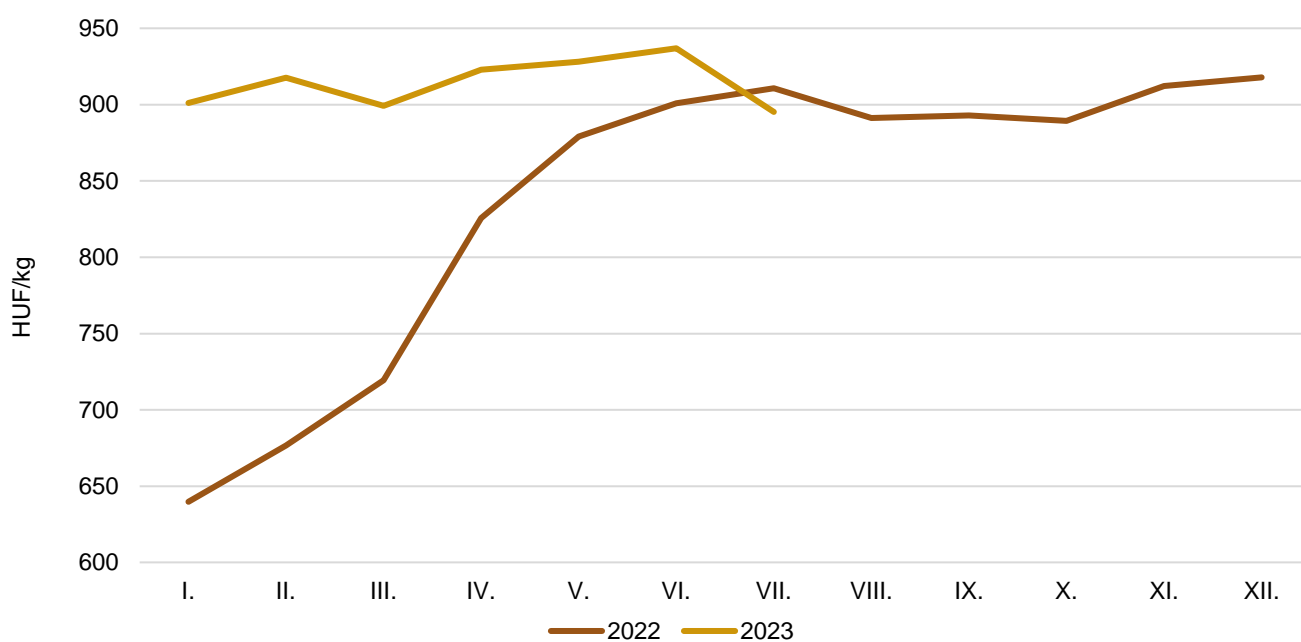
Forrás: AKI PÁIR

3. ábra: **A csirkemell havi feldolgozó értékesítési ára Magyarországon (2022–2023)**



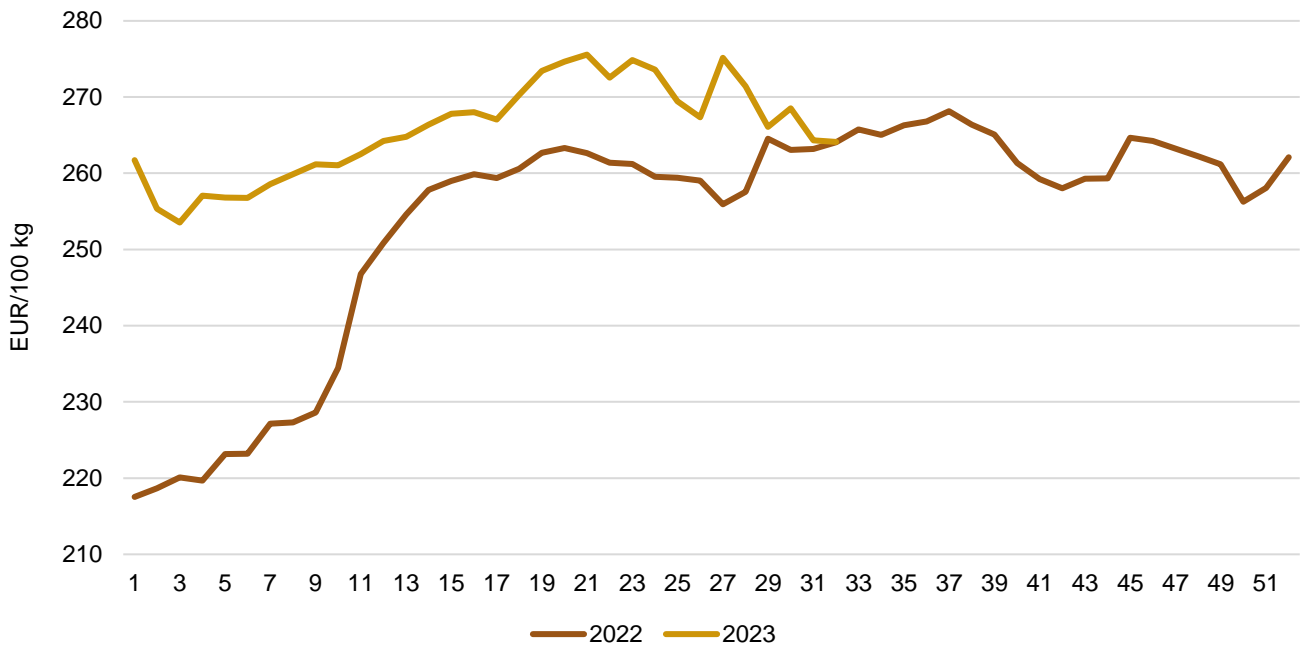
Forrás: AKI PÁIR

4. ábra: **A csirkecomb havi feldolgozó értékesítési ára Magyarországon (2022–2023)**



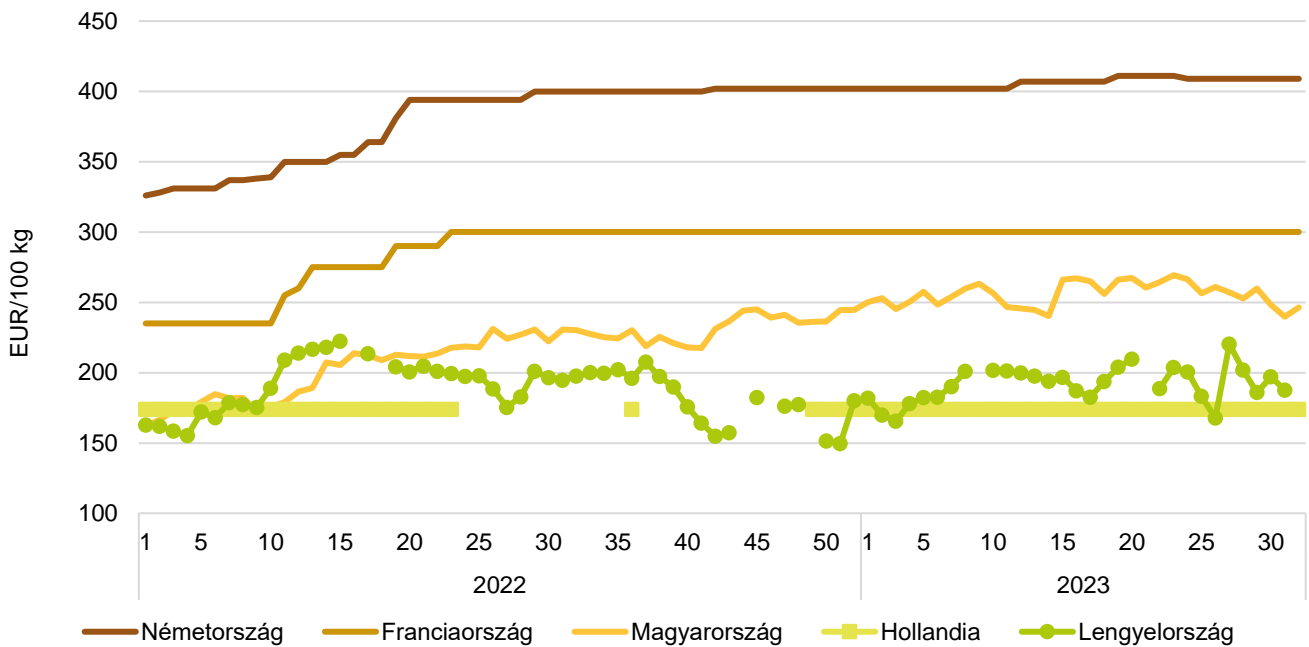
Forrás: AKI PÁIR

5. ábra: **Az egész csirke (65 százalékos) heti értékesítési ára az Európai Unióban (2022–2023)**



Forrás: Európai Bizottság

6. ábra: **Az egész csirke (65 százalékos) heti értékesítési ára néhány uniós tagországban (2022–2023)**



Forrás: Európai Bizottság, AKI PÁIR

8. táblázat: **A ketreces tartásból származó tojás csomagolóhelyi értékesítési ára Magyarországon**

Megnevezés		Mértékegység	2022. 32. hét	2023. 31. hét	2023. 32. hét	2023. 32. hét/ 2022. 32. hét (százalék)	2023. 32. hét/ 2023. 31. hét (százalék)
Dobozos (10 darabos)	M	darab	2 890 487	3 548 035	3 449 152	119,3	97,2
		HUF/darab	41,41	52,23	52,58	127,0	100,7
	L	darab	704 920	729 630	759 380	107,7	104,1
		HUF/darab	47,16	60,53	61,14	129,6	101,0
	M+L	darab	3 595 407	4 277 665	4 208 532	117,1	98,4
		HUF/darab	42,54	53,64	54,13	127,2	100,9
Tálcás (30 darabos)	M	darab	4 354 056	3 768 212	3 429 992	78,8	91,0
		HUF/darab	37,38	45,48	44,10	118,0	97,0
	L	darab	2 664 529	1 716 289	1 638 634	61,5	95,5
		HUF/darab	42,15	51,55	50,54	119,9	98,1
	M+L	darab	7 018 585	5 484 501	5 068 626	72,2	92,4
		HUF/darab	39,19	47,38	46,18	117,8	97,5
Összesen	M	darab	7 244 543	7 316 247	6 879 144	95,0	94,0
		HUF/darab	38,99	48,75	48,35	124,0	99,2
	L	darab	3 369 449	2 445 919	2 398 014	71,2	98,0
		HUF/darab	43,19	54,22	53,90	124,8	99,4
	M+L	darab	10 613 992	9 762 166	9 277 158	87,4	95,0
		HUF/darab	40,32	50,12	49,79	123,5	99,3

Forrás: AKI PÁIR

9. táblázat: **A mélyalmos tartásból származó tojás csomagolóhelyi értékesítési ára Magyarországon**

Megnevezés		Mértékegység	2022. 32. hét	2023. 31. hét	2023. 32. hét	2023. 32. hét/ 2022. 32. hét (százalék)	2023. 32. hét/ 2023. 31. hét (százalék)
Dobozos (10 darabos)	M	darab	1 381 720
		HUF/darab	39,82
	L	darab
		HUF/darab
	M+L	darab	1 734 930	1 512 542	1 743 480	100,5	115,3
		HUF/darab	42,54	52,65	54,98	129,3	104,4
Tálcás (30 darabos)	M	darab	82 500
		HUF/darab	49,11
	L	darab	15 148
		HUF/darab	52,73
	M+L	darab	97 648
		HUF/darab	49,67
Összesen	M	darab	1 464 220	997 222	1 026 010	70,1	102,9
		HUF/darab	40,34	48,52	51,94	128,8	107,1
	L	darab	368 358
		HUF/darab	53,18
	M+L	darab	1 832 578	1 577 444	1 806 899	98,6	114,6
		HUF/darab	42,92	53,35	55,54	129,4	104,1

... = Adatvédelmi korlátok miatt nem közölhető adat

Forrás: AKI PÁIR

10. táblázat: **Az L méretosztályú étkezési tojás csomagolóhelyi értékesítési ára néhány európai uniós tagországban**

Mértékegység	Szlovákia		Magyarország		Lengyelország		Olaszország	
	ár	hét	ár	hét	ár	hét	ár	hét
HUF/100 darab	5 134	32.	5 390	32.	5 447	32.	5 710	30.

Megjegyzés: Átszámítva az MNB hivatalos középárfolyamán.
 Forrás: PPA ATIS, AKI PÁIR, MRIRW ZSRIR, ISMEA

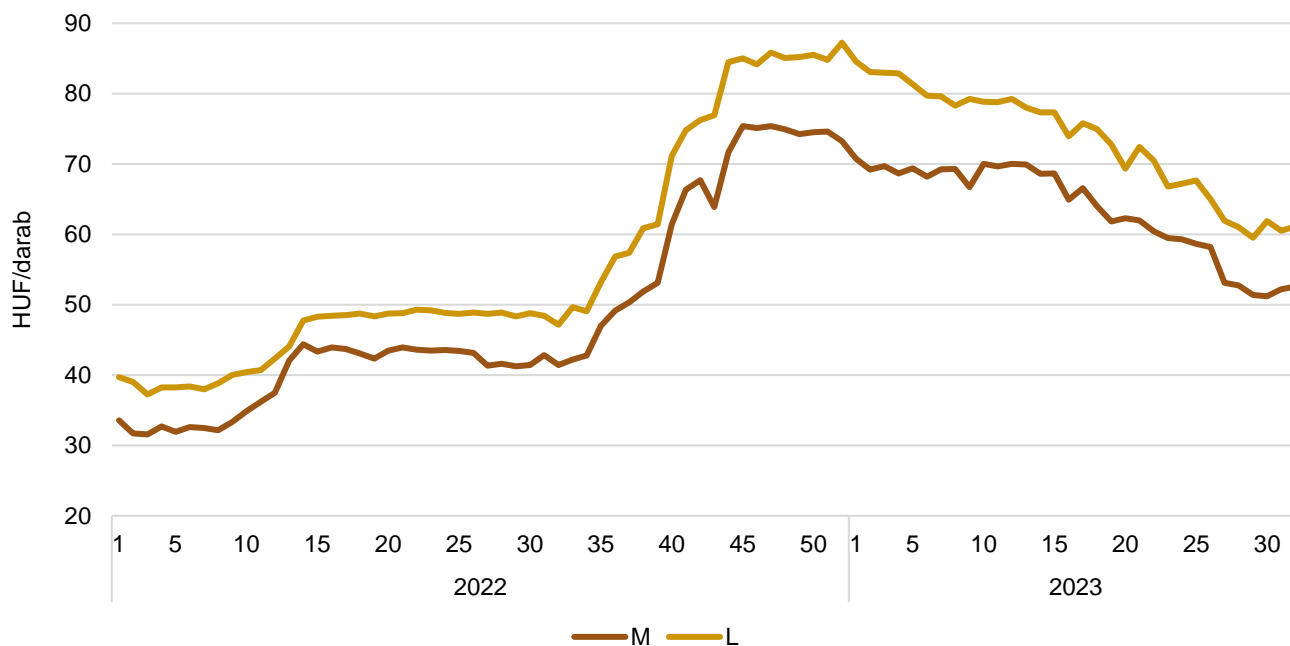
11. táblázat: **Az étkezési tojás (M+L) csomagolóhelyi értékesítési ára az Európai Unióban**

EUR/100 kg

	2022. 32. hét	2023. 31. hét	2023. 32. hét	2023. 32. hét/ 2022. 32. hét (százalék)	2023. 32. hét/ 2023. 31. hét (százalék)
Magyarország	170,97	213,14	214,07	125,2	100,4
Belgium	178,14	152,83	–	–	–
Bulgária	176,15	185,77	178,90	101,6	96,3
Csehország	143,86	171,12	165,97	115,4	97,0
Dánia	–	–	–	–	–
Németország	167,27	186,63	198,61	118,7	106,4
Észtország	207,84	227,09	227,22	109,3	100,1
Görögország	190,40	–	–	–	–
Spanyolország	141,09	204,52	204,24	144,8	99,9
Franciaország	206,35	186,76	185,10	89,7	99,1
Horvátország	220,63	282,32	282,32	128,0	100,0
Írország	183,67	232,89	233,15	126,9	100,1
Olaszország	234,13	244,44	–	–	–
Ciprus	173,50	172,91	172,91	99,7	100,0
Lettország	172,11	196,72	194,37	112,9	98,8
Litvánia	138,80	184,48	179,60	129,4	97,4
Luxemburg	–	–	–	–	–
Málta	194,01	–	–	–	–
Hollandia	176,00	186,00	184,00	104,5	98,9
Ausztria	270,47	276,71	273,90	101,3	99,0
Lengyelország	177,63	209,73	–	–	–
Portugália	185,63	238,10	238,10	128,3	100,0
Románia	137,93	192,70	187,04	135,6	97,1
Szlovénia	158,99	246,45	–	–	–
Szlovákia	146,81	190,88	195,68	133,3	102,5
Finnország	206,84	210,78	210,00	101,5	99,6
Svédország	219,09	241,09	238,80	109,0	99,1
EU	182,73	206,05	206,84	113,2	100,4

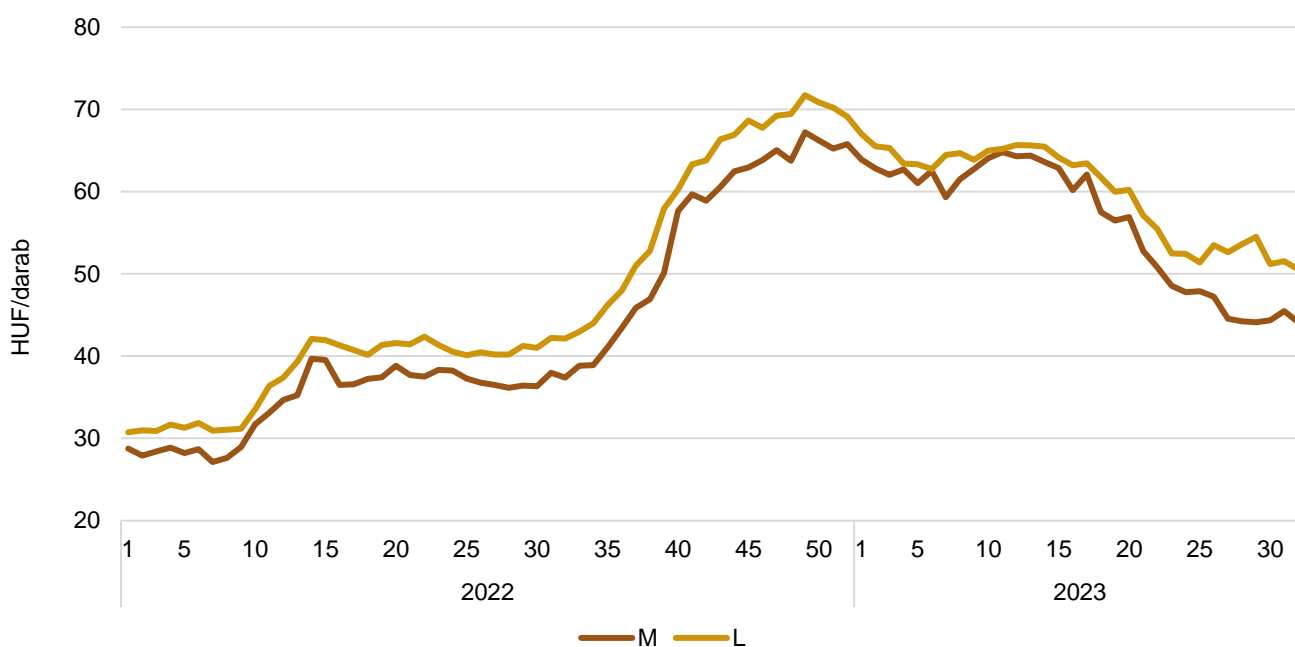
Forrás: Európai Bizottság, AKI PÁIR

7. ábra: **A ketreces tartásból származó dobozos tojás heti csomagolóhelyi értékesítési ára Magyarországon (2022–2023)**



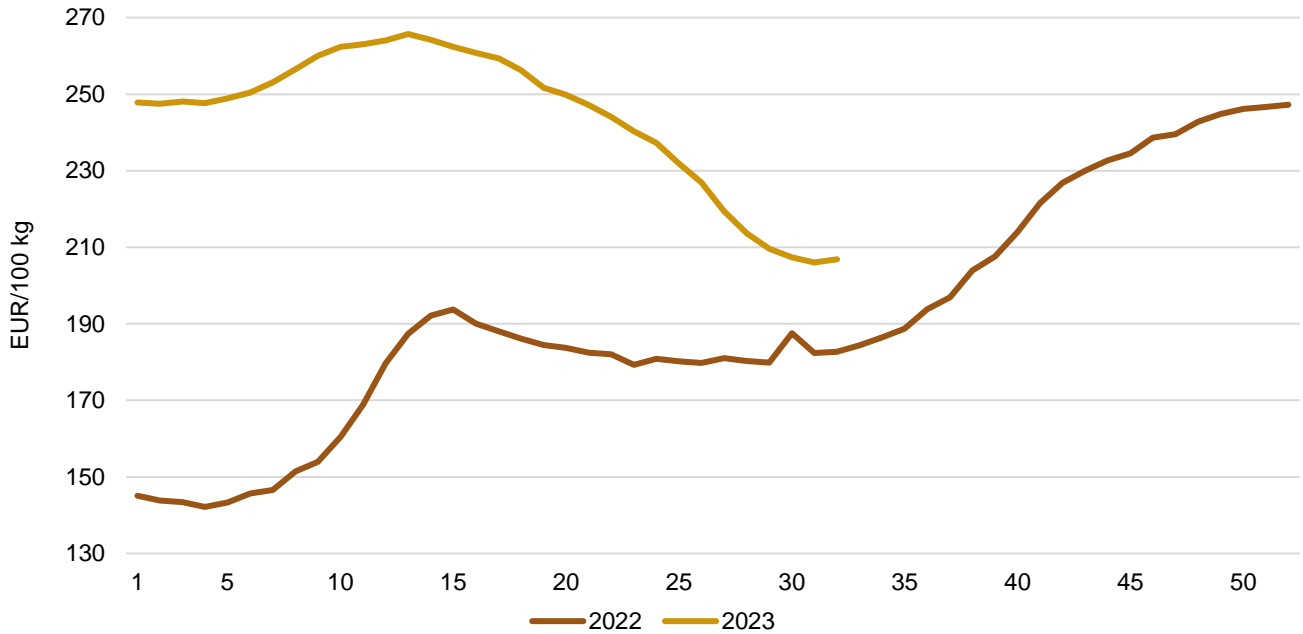
Forrás: AKI PÁIR

8. ábra: **A ketreces tartásból származó tálcás tojás heti csomagolóhelyi értékesítési ára Magyarországon (2022–2023)**



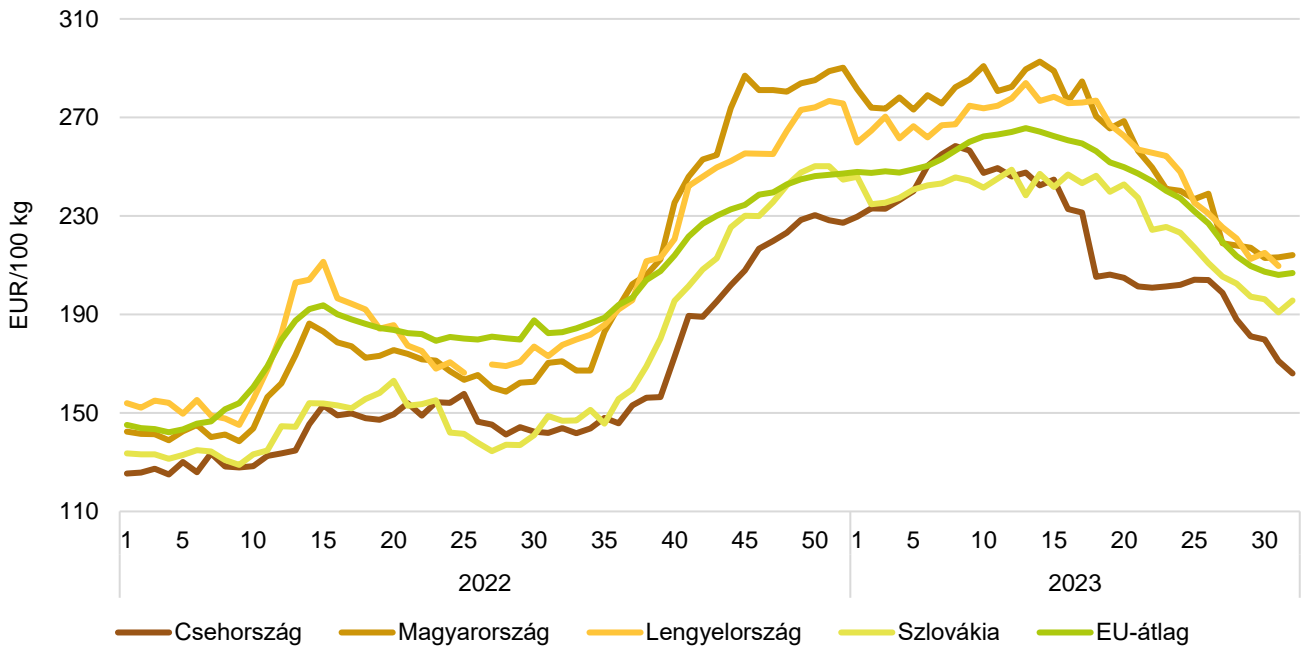
Forrás: AKI PÁIR

9. ábra: **Az étkezési tojás (M+L) heti csomagolóhelyi értékesítési ára az Európai Unióban (2022–2023)**



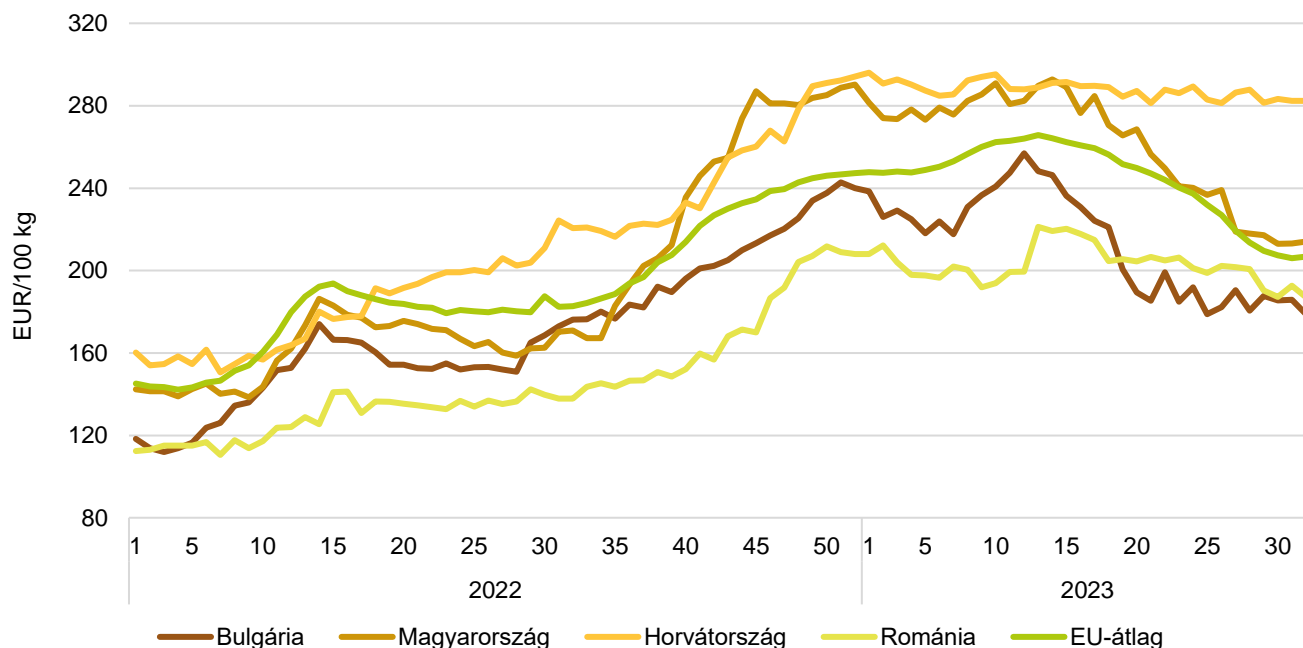
Forrás: Európai Bizottság

10. ábra: **Az étkezési tojás (M+L) heti csomagolóhelyi értékesítési ára néhány uniós tagországban I. (2022–2023)**



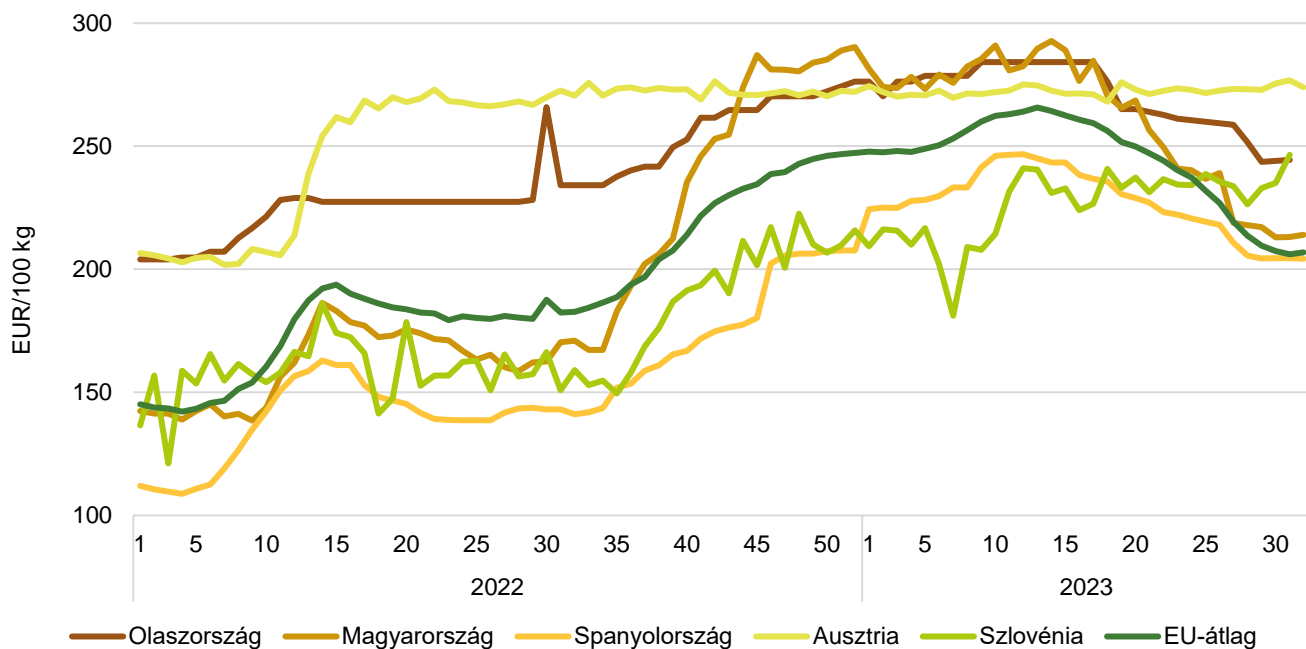
Forrás: Európai Bizottság, AKI PÁIR

11. ábra: **Az étkezési tojás (M+L) heti csomagolóhelyi értékesítési ára néhány uniós tagországban II. (2022–2023)**



Forrás: Európai Bizottság, AKI PÁIR

12. ábra: **Az étkezési tojás (M+L) heti csomagolóhelyi értékesítési ára néhány uniós tagországban III. (2022–2023)**

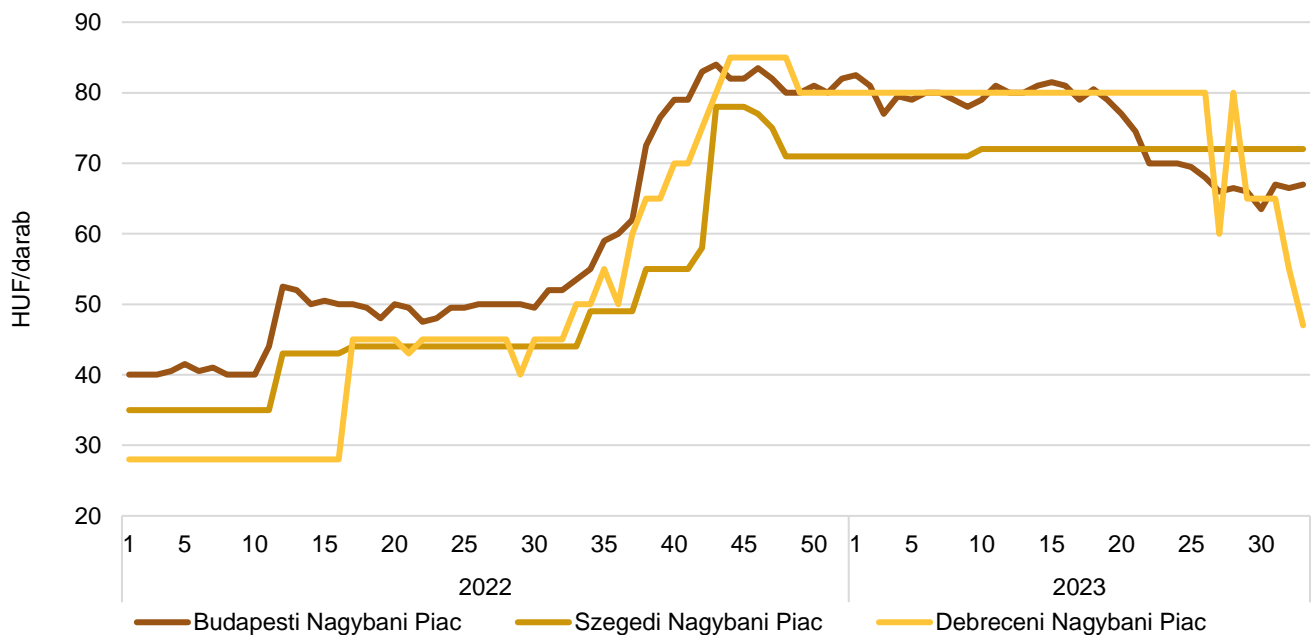


Forrás: Európai Bizottság, AKI PÁIR

12. táblázat: **A tojás bruttó leggyakoribb ára a nagybani és fogyasztói piacokon**

	HUF/darab				
	2022. 33. hét	2023. 32. hét	2023. 33. hét	2023. 32. hét/ 2022. 32. hét (százalék)	2023. 33. hét/ 2023. 32. hét (százalék)
Budapesti Nagybani Piac	53,50	66,50	67	125,2	100,8
Szegedi Nagybani Piac	44	72	72	163,6	100,0
Debreceni Nagybani Piac	50	55	47	94,0	85,5
Budapesti Fehérvári úti Fogyasztói Piac	59	75	75	127,1	100,0
Budapesti Vámház körúti Fogyasztói Piac	55	70	70	127,3	100,0
Szegedi Fogyasztói Piac	60	95	95	158,3	100,0
Debreceni Fogyasztói Piac	55	70	75	136,4	107,1

Forrás: AKI PÁIR

13. ábra: **A tojás bruttó leggyakoribb ára a nagybani piacokon (2022–2023)**

Forrás: AKI PÁIR

Nemzetközi előrevetítések

13. táblázat: **A világ csirkehústermelése (2019–2023)**

ezer tonna

	2019	2020	2021	2022	2023 ^{a)}	2022/2021 (százalék)	2023/2022 (százalék)
USA	19 941	20 255	20 391	20 992	21 297	102,9	101,5
Brazília	13 690	13 880	14 500	14 465	14 875	99,8	102,8
Kína	13 800	14 600	14 700	14 300	14 300	97,3	100,0
Európai Unió	10 836	11 030	10 840	10 970	11 000	101,2	100,3
Oroszország	4 668	4 680	4 600	4 800	4 875	104,3	101,6
Mexikó	3 600	3 725	3 815	3 940	4 050	103,3	102,8
Egyéb	30 784	31 638	32 354	32 571	33 021	100,7	101,4
Összesen	97 319	99 808	101 200	102 038	103 418	100,8	101,4

^{a)} Előrevetítés.
Forrás: USDA

14. táblázat: **A világ csirkehúsfogyasztása (2019–2023)**

ezer tonna

	2019	2020	2021	2022	2023 ^{a)}	2022/2021 (százalék)	2023/2022 (százalék)
USA	16 702	16 994	17 164	17 674	17 987	103,0	101,8
Kína	13 952	15 211	15 031	14 401	14 515	95,8	100,8
Brazília	9 756	10 010	10 279	10 023	10 126	97,5	101,0
Európai Unió	9 458	9 653	9 648	9 959	10 100	103,2	101,4
Mexikó	4 469	4 560	4 725	4 843	4 950	102,5	102,2
Oroszország	4 712	4 688	4 632	4 700	4 775	101,5	101,6
Japán	2 789	2 757	2 848	2 868	2 869	100,7	100,0
Egyesült Királyság	2 142	2 068	2 173	2 438	2 400	112,2	98,4
Egyéb	30 687	31 373	32 264	32 667	33 205	101,2	101,6
Összesen	94 667	97 314	98 764	99 573	100 927	100,8	101,4

^{a)} Előrevetítés.
Forrás: USDA

15. táblázat: **A világ csirkehúsimportja (2019–2023)**

ezer tonna

	2019	2020	2021	2022	2023 ^{a)}	2022/2021 (százalék)	2023/2022 (százalék)
Japán	1 076	1 005	1 077	1 101	1 105	102,2	100,4
Mexikó	875	842	917	915	910	99,8	99,5
Egyesült Királyság	792	732	689	902	850	130,9	94,2
Európai Unió	770	660	647	725	790	112,1	109,0
Kína	580	999	788	633	750	80,3	118,5
Szaúd-Arábia	601	618	615	594	675	96,6	113,6
Irak	494	468	388	485	570	125,0	117,5
Fülöp-szigetek	366	336	437	498	520	114,0	104,4
USA	61	66	72	83	30	115,3	36,1
Egyéb	4 850	4 865	5 201	5 191	5 026	99,8	95,8
Összesen	10 465	10 591	10 831	11 127	11 226	102,7	100,9

^{a)} Előrevetítés.
Forrás: USDA

16. táblázat: **A világ csirkehúsexportja (2019–2023)**

ezer tonna

	2019	2020	2021	2022	2023 ^{a)}	2022/2021 (százalék)	2023/2022 (százalék)
Brazília	3 939	3 875	4 226	4 447	4 750	105,2	106,8
USA	3 259	3 376	3 356	3 315	3 346	98,8	100,9
Európai Unió	2 148	2 037	1 839	1 736	1 690	94,4	97,4
Thaiföld	961	941	907	1 021	1 035	112,6	101,4
Törökország	402	440	510	579	600	113,5	103,6
Kína	428	388	457	532	535	116,4	100,6
Ukrajna	407	428	458	419	450	91,5	107,4
Egyéb	1 556	1 631	1 538	1 487	1 320	96,7	88,8
Összesen	13 100	13 116	13 291	13 536	13 726	101,8	101,4

^{a)} Előrevetítés.
Forrás: USDA

17. táblázat: **Az Európai Unió baromfihúsiparának kilátásai rövid távon (2018–2023)**

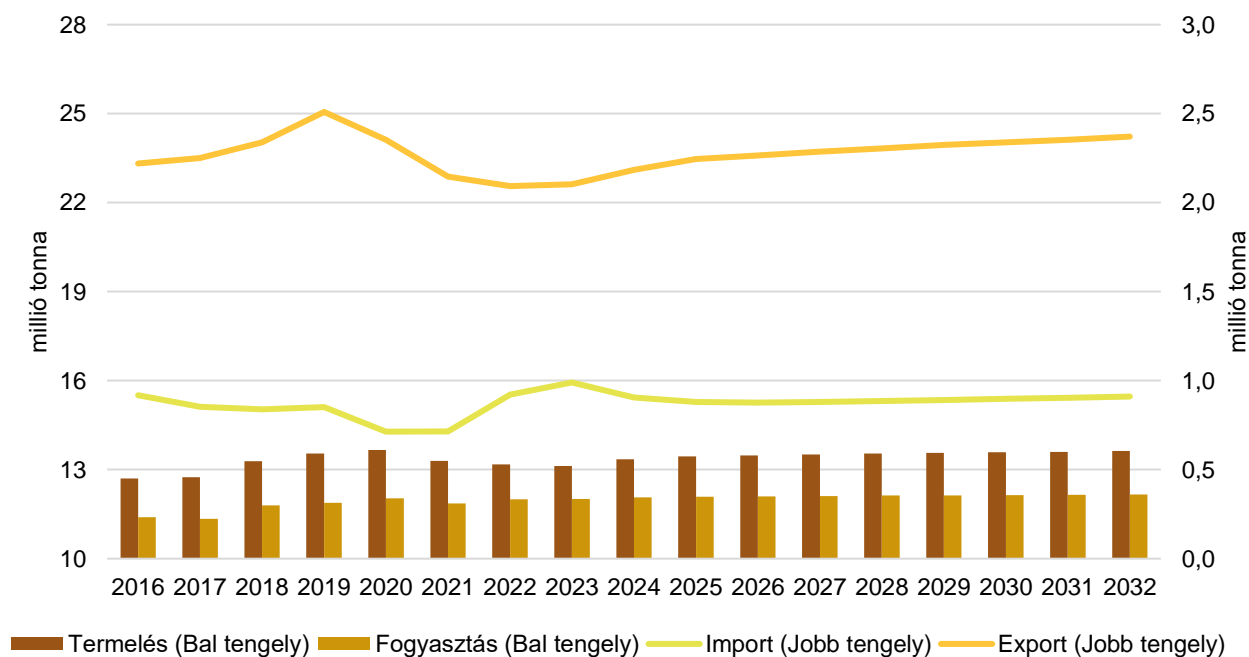
ezer tonna

	2018	2019	2020	2021	2022 ^{a)}	2023 ^{b)}	2022/2021 (százalék)	2023/2022 (százalék)
Bruttó termelés	13 292	13 543	13 669	13 301	13 078	13 223	98,3	101,1
Import	836	848	710	713	817	875	114,6	107,1
Export	2 326	2 499	2 345	2 136	1 946	1 849	91,1	95,0
Összes fogyasztás	11 793	11 886	12 029	11 869	11 945	12 244	100,6	102,5
Egy főre vetített fogyasztás (kg)	23,3	23,4	23,7	23,4	23,3	23,8	99,6	102,1
Önellátottság (százalék)	113	114	114	112	109	108	97,3	99,1

a) Becslés.

b) Előrevetítés.

Forrás: Európai Bizottság

14. ábra: **Az Európai Unió baromfihúsiparának kilátásai középtávon (2016–2032)**

Forrás: Európai Bizottság

