

AGRÁRPIACI JELENTÉSEK

**Őszibarack és
nektarin**

**ZÖLDSÉG,
GYÜMÖLCS ÉS
BOR**

XXVII. évfolyam • 16. szám • 2023

ZÖLDSÉG, GYÜMÖLCS ÉS BOR
XXVII. évfolyam • 16. szám • 2023
2023. augusztus 15.

Megjelenik kéthetente

Felelős szerkesztő
Dr. Stummer Ildikó

Szerzők
Isépy Anett
isepy.anett@aki.gov.hu
Losonczi Tünde
losonczi.tunde@aki.gov.hu
Ecsediné Wanek Zsuzsanna
wanek.zsuzsa@aki.gov.hu

Kiadó



1093 Budapest, Zsil utca 3–5.
Telefon: +36 1 217 1011
Fax: +36 1 217 8111
www.aki.gov.hu
aki@aki.gov.hu

A kiadvány az Agrárközgazdasági Intézet
által üzemeltetett Piaci Árinformációs Rendszer
adatai alapján készül.



Friss adatokért kérjük látogasson el a
[PÁIR lekérdezhető adatok](#) felületre.

ISSN 1418 2130

A kiadványokkal kapcsolatban részletes
felvilágosítást ad:
Publikációs Csoport – publikacio@aki.gov.hu

Tartalomjegyzék

Összefoglaló	3
Summary	3
Zöldség- és gyümölcspiaci jelentés	4
Budapesti nagybani piaci körkép	4
Az őszibarack és a nektarin piaca	6
Európai Unió	6
Magyarország	6
Magyarországi piaci információk	8
Nemzetközi piaci információk	18
Borpiaci jelentés	19
Magyarországi piaci információk	19



Összefoglaló

Az AKI PÁIR adatai szerint a Budapesti Nagybani Piacon a 32. héten a hazai Red-Scarlet burgonya 250, a fajtajelöletlen burgonya pedig 290 forint/kilogramm leggyakoribb ára 39, illetve 35 százalékkal növekedett az egy évvel korábbihoz viszonyítva. A hazai 30–70 mm-es méretű tölteni való paprika kilogrammonként 375, a 70 mm+ vállátmérőjű pedig 480 forint/kilogramm áron (–3 és –4 százalék) szerepelt a választékban. Az őszibarack termelői ára 10 százalékkal 766 forint/kilogrammmra emelkedett 2023 25–33. hetében az előző év azonos periódusához képest.

Summary

According to the data of AKI PÁIR at the Budapest Wholesale Market in week 32 the most usual prices of Red-Scarlet potatoes (HUF 250 per kilogram) and that of unmarked potatoes (HUF 290 per kilogram) increased by 39 and 35 per cent respectively, compared to those of year earlier. The 30-70 mm-size domestic white peppers were available in the selection at a price of HUF 375 per kilogram and those with a shoulder diameter of 70 mm+ were HUF 480 per kilogram (–3 and –4 per cent). The price of peach was HUF 766 in the 25-33rd weeks of 2023, which is 10 per cent higher than it was in the same period of the previous year.

Zöldség- és gyümölcspiaci jelentés

Budapesti nagybani piaci körkép

Az AKI PÁIR adatai szerint a Budapesti Nagybani Piacon a 32. héten a hazai Red-Scarlet burgonya 250, a fajtajelöletlen burgonya pedig 290 forint/kilogramm leggyakoribb ára 39, illetve 35 százalékkal növekedett az egy évvel korábbihoz viszonyítva.

A belpiaci 47–57 mm átmérőjű gömbparadicsom 320 forint/kilogramm leggyakoribb ára, valamint a 47 mm-nél nagyobb méretű fűtős paradicsom 392 forint/kilogramm átlagára egyaránt 13 százalékkal csökkent az előző évi azonos hetéhez képest. A kockparadicsom mérettől függő 1100 (15 mm–) és 1200 (15 mm+) forint/kilogramm leggyakoribb ára 5 és 9 százalékkal emelkedett ugyanekkor.

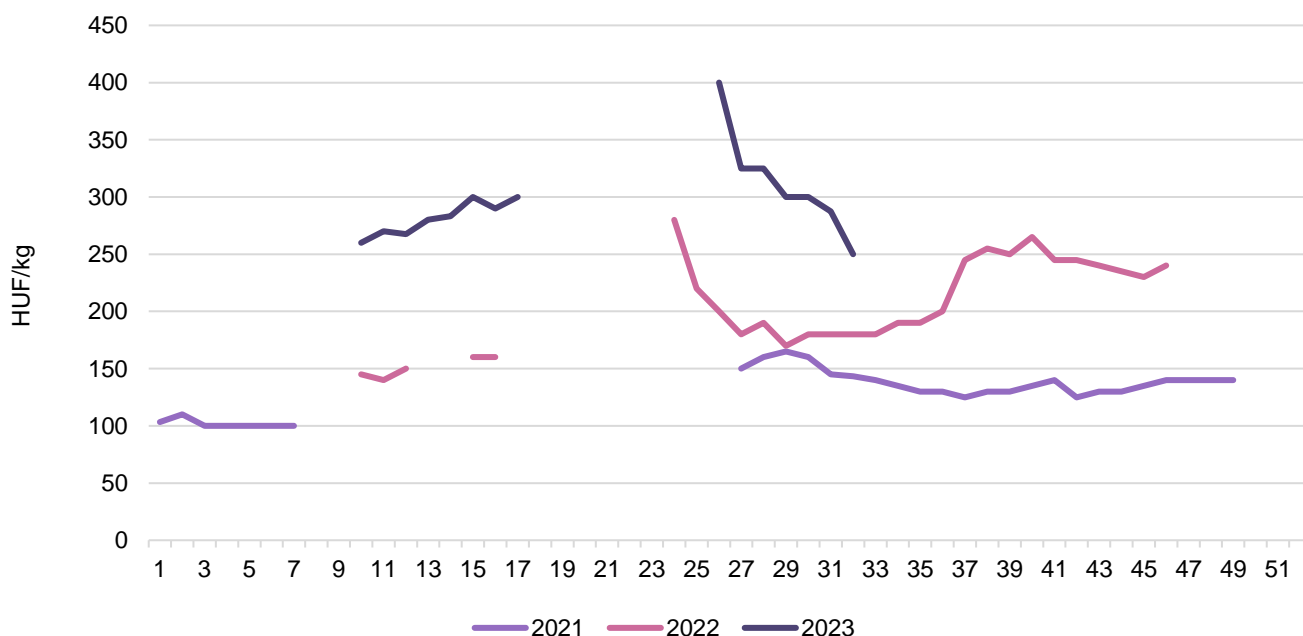
A hazai 30–70 mm-es méretű tölteni való paprika kilogrammonként 375, a 70 mm+ vállátmérőjű pedig 480 forint/kilogramm áron (–3 és –4 százalék) szerepelt a választékban.

A belföldi termesztésből származó sárga húsú sárgadinnyét 325, míg a zöld húsút 375 forint/kilogramm átlagáron kínálták a 32. héten, ami 13, illetve 21 százalékos árcsökkenést mutatott egy év alatt.

A belpiaci ömlesztett sárgarépát az egy évvel korábbi árának kétszereséért, kilogrammonként 400 forintért, a lédig petrezselyemgyökeret pedig 900 forint/kilogramm leggyakoribb áron (+20 százalék) értékesítették a Budapesti Nagybani Piacon a 32. héten.

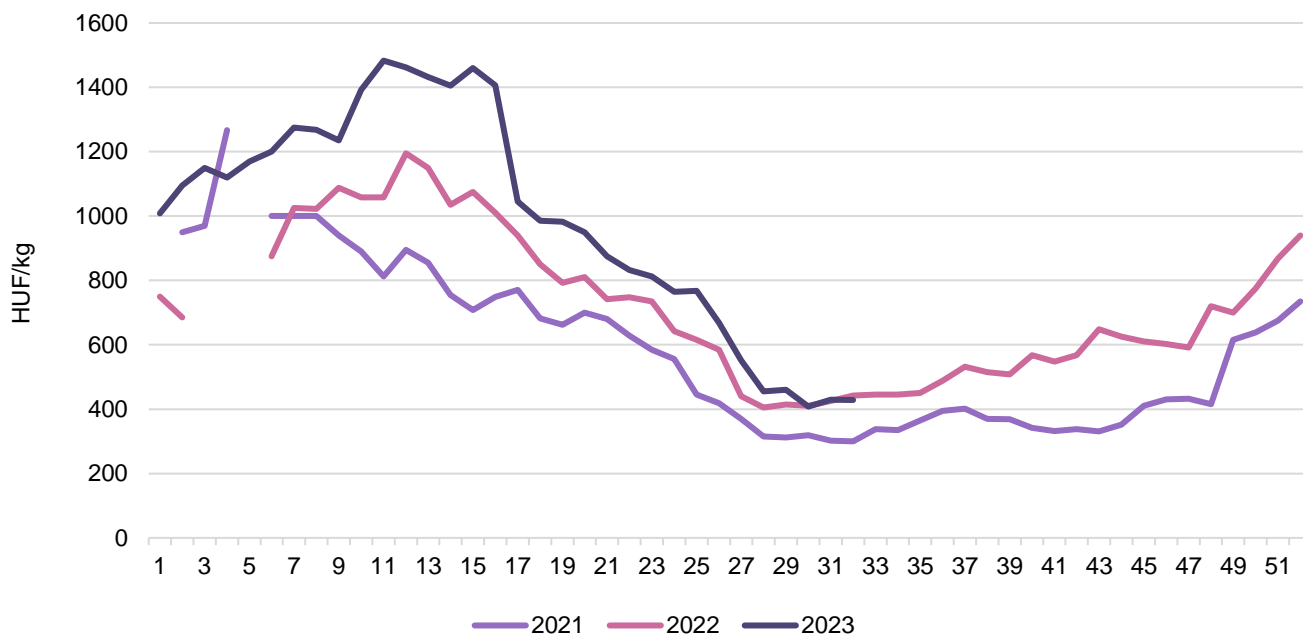
A nyári alma 265 forint/kilogrammos ára 18 százalékkal múlta alul a 2022. 32. hetit, miközben a nyári körte 525 forint/kilogrammos átlagára 35 százalékkal haladta meg. A ringlót a 2022. évi azonos hetit mintegy 21 százalékkal felülmúló 425 forint/kilogramm ár jellemezte a 32. héten, míg a kajszi kilogrammonként 1250 forintért (+39 százalék) került a kínálatba. A belföldi Irsai Olivér bor- és csemegeészőlőt 650 forint/kilogramm leggyakoribb áron árusították.

1. ábra: A Red Scarlet burgonya heti termelői átlagára a Budapesti Nagybani Piacon (2021–2023)



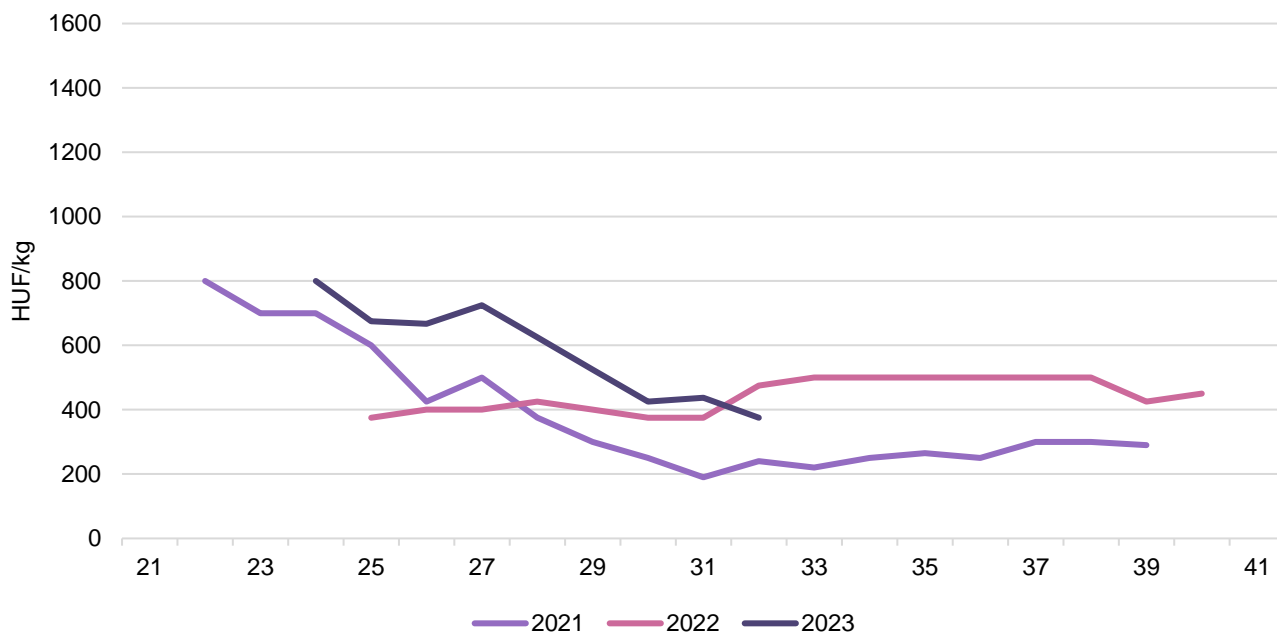
Forrás: AKI PÁIR

2. ábra: A tölteni való paprika heti termelői átlagára a Budapesti Nagyban Piacon (2021–2023)



Forrás: AKI PÁIR

3. ábra: A zöld húsú sárgadinnye heti termelői átlagára a Budapesti Nagyban Piacon (2021–2023)



Forrás: AKI PÁIR

Az őszibarack és a nektarin piaca

Európai Unió

Az *Européech'* előrevetítése szerint az Európai Unió négy vezető őszibarack- és nektarintermelő tagországában (Spanyolország, Olaszország, Görögország és Franciaország) az őszibarack és nektarin termése (ipari nélkül) várhatóan 14 százalékkal 2,68 millió tonnára emelkedik 2023-ban az egy évvel korábbihoz képest. A nektarin termése 1,32 millió tonnára (+16 százalék), az őszibaracké 1,03 millió tonnára (+3 százalék), a lapos baracké 335,9 ezer tonnára (+58 százalék) nőhet. Az ipari őszibarack termése 10 százalékkal lehet több (690,9 ezer tonna).

Spanyolországban a nektarin termését 621,1 ezer tonnára (+63 százalék), az őszibarackét 299,4 ezer tonnára (+29 százalék), az ipari felhasználású őszibarackét 292,1 ezer tonnára (+41 százalék) jelezték előre a szakértők a megfigyelt időszakban. A laposbarack mennyisége 58 százalékkal lehet több (335,9 ezer tonna). A spanyolországi előrejelzést árnyalhatja az aszály, ami hatással lehet a termés mennyiségére.

Olaszországban a friss fogyasztásra termelt mennyiség 43 százalékkal 869,2 ezer tonnára csökkenhet 2023-ban, ebből 446,6 ezer tonna a nektarin, 422,6 ezer tonna pedig az őszibarack.

Görögországban a termés csökkenése várható. Az ipari célú őszibarack termése a várakozások szerint 331,5 ezer tonnára (–4 százalék) csökkenhet 2023-ban, ami 14 százalékkal lenne kevesebb az előző öt év átlagánál.

Franciaországban a mezőgazdasági minisztérium júliusi jelentésében 231,1 ezer tonna (+1 százalék) őszibaracktermést (beleértve a nektarint és az ipari barackot is) jelzett 2023-ra.

Az Európai Bizottság adatai szerint az őszibarack átlagára 2023 júliusban volt, mint az előző év azonos időszakában: Olaszországban 1,26 euró/kilogramm (–14 százalék), Spanyolországban 1,13 euró/kilogramm (–29 százalék), a nektariné Olaszországban 1,26 euró/kilogramm (–2 százalék), Spanyolországban 1,08 euró/kilogramm (–30 százalék).

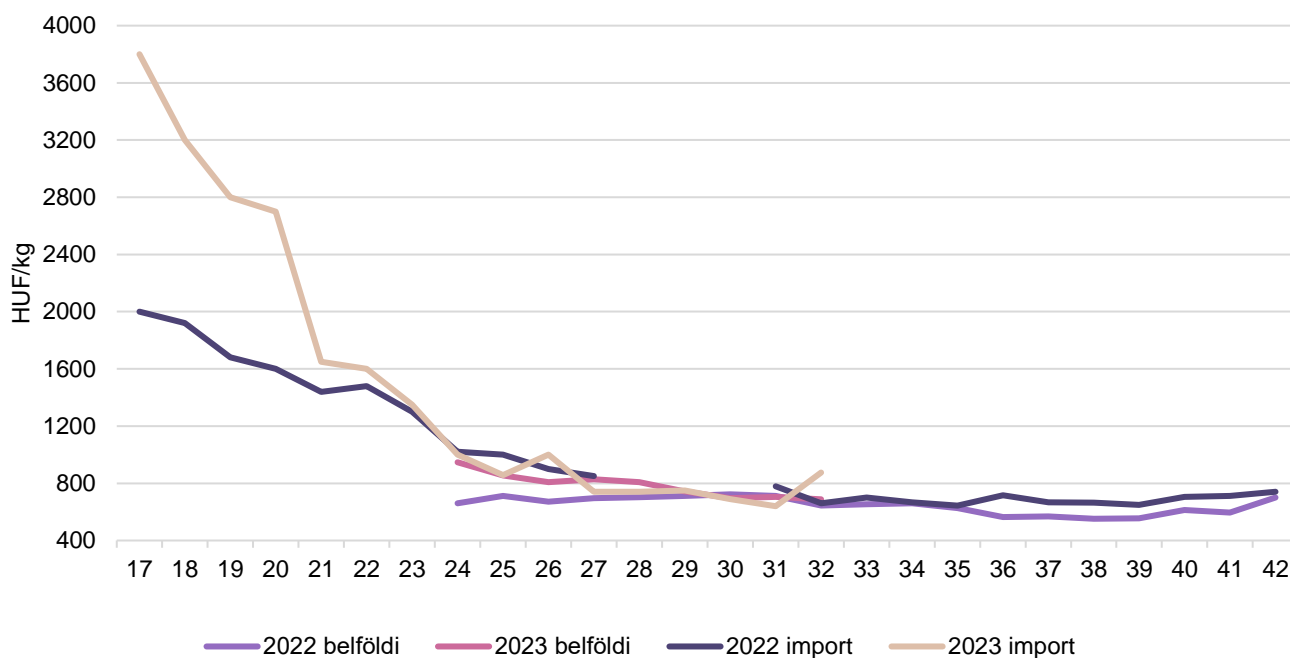
Magyarország

Az *Eurostat* adatai szerint az őszibarack és nektarin termése 2022-ben 21,8 ezer tonnára (+90 százalék) nőtt. Az Agrárközgazdasági Intézet Tájékoztató jelentés a nyári mezőgazdasági munkákról című kiadványa szerint az őszibarack szedése 2023. július 16-án 31,3 százalékon állt, a termésátlag 5,6 tonna/hektár körül alakult, ami 15 százalékkal több a tavalyi hektáronkénti termésnél.

A KSH adatai szerint Magyarország őszibarack- és nektarin-külkereskedelmi egyenlege negatív volt 2022-ben: a behozatal 11,4 ezer tonna, a kivitel 1,23 ezer tonna. Az idei év első öt hónapjában az előző év azonos időszakához képest 25 százalékkal kevesebb (559,1 tonna) nektarin és őszibarack érkezett az országba.

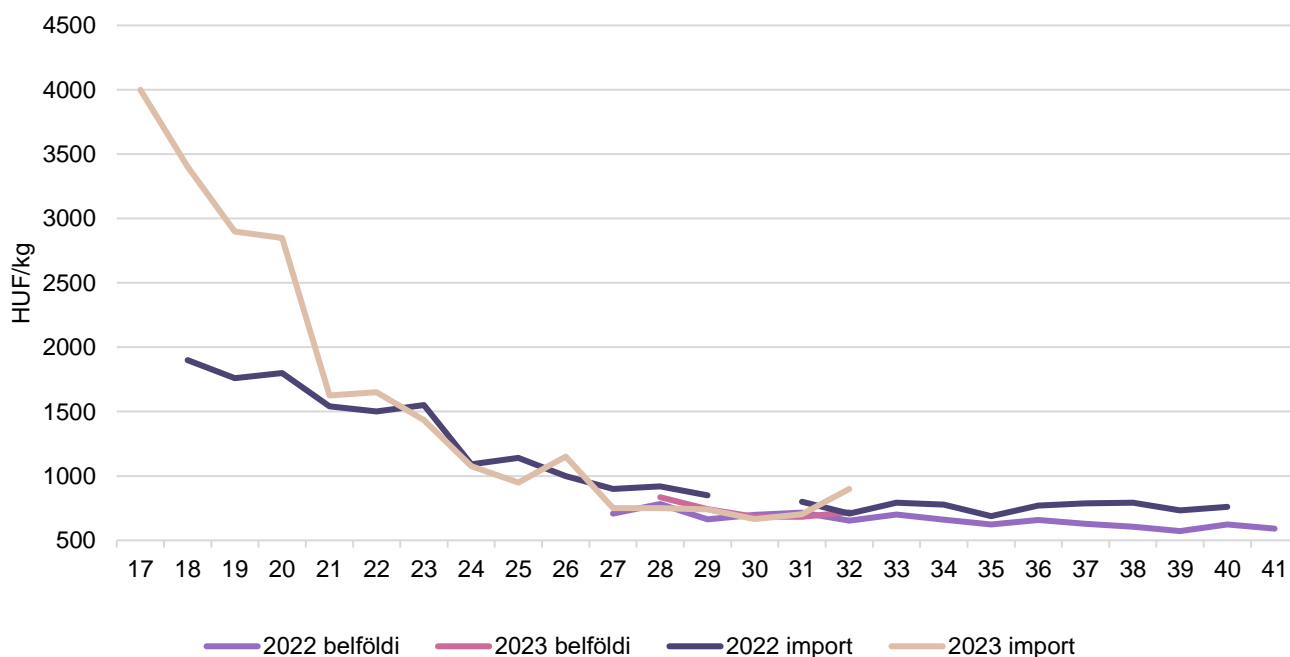
Az AKI PÁIR adatai szerint a Budapesti Nagybani Piacon az őszibarack termelői ára 10 százalékkal (766 forint/kilogramm) volt magasabb 2023 25–32. hetében, mint egy évvel korábban. Az importból származó őszibarack nagykereskedelmi ára (1371 forint/kilogramm) 3 százalékkal emelkedett 2023 17–32. hetén az előző év azonos időszakához képest.

4. ábra: A belföldi őszibarack heti átlagára a Budapesti Nagyban Piacon (2022–2023)



Forrás: AKI PÁIR

5. ábra: A belföldi nektarin heti átlagára a Budapesti Nagyban Piacon (2022–2023)



Forrás: AKI PÁIR

Magyarországi piaci információk

1. táblázat: **Az I. osztályú belföldi zöldségfélék és gyümölcsök leggyakoribb bruttó termelői ára a Budapesti Nagybani Piacon**

Faj	Fajta/Típus	Méret	Mérték-egység	2022. 32. hét	2023. 31. hét	2023. 32. hét	2023. 32. hét/ 2022. 32. hét (százalék)	2023. 32. hét/ 2023. 31. hét (százalék)
Burgonya	Red–Scarlett	–	HUF/kg	180	288	250	138,9	87,0
	Nem jelölt	–	HUF/kg	215	315	290	134,9	92,1
Paradicsom	Gömb	40–47 mm	HUF/kg	350	345	300	85,7	87,0
		47–57 mm	HUF/kg	370	382	320	86,5	83,7
	Fürtös	47 mm+	HUF/kg	450	462	392	87,2	84,9
		40–47 mm	HUF/kg	490	–	–	–	–
	Koktél	15 mm–	HUF/kg	1 050	1 175	1 100	104,8	93,6
		15 mm+	HUF/kg	1 100	1 300	1 200	109,1	92,3
Paprika	Tölteni való édes	30–70 mm	HUF/kg	385	358	375	97,4	104,9
		70 mm+	HUF/kg	500	500	480	96,0	96,0
	Bogyiszlói	–	HUF/kg	940	1 000	1 075	114,4	107,5
	Alma	–	HUF/kg	400	562	575	143,8	102,2
	Kaliforniai	70 mm+	HUF/kg	950	1 025	1 050	110,5	102,4
	Cseresznye	–	HUF/kg	750	–	600	80,0	–
	Lecsópaprika	–	HUF/kg	275	250	290	105,5	116,0
Padlizsán	–	70 mm+	HUF/kg	490	462	500	102,0	108,1
Uborka	Kígyó	400–500 g	HUF/kg	500	400	400	80,0	100,0
	Berakó (fürtös)	3–6 cm	HUF/kg	600	500	475	79,2	95,0
		6–9 cm	HUF/kg	500	450	400	80,0	88,9
		9–14 cm	HUF/kg	300	352	350	116,7	99,3
Sárgadinnye	Zöld húsú	–	HUF/kg	475	438	375	79,0	85,7
	Sárga húsú	–	HUF/kg	375	300	325	86,7	108,3
Görögdinnye	Magvas– Gömb–sötétzöld	–	HUF/kg	255	250	200	78,4	80,0
	Magvas– Hosszú–csíkos	–	HUF/kg	225	238	190	84,4	80,0
	Magnélküli	–	HUF/kg	260	285	230	88,5	80,7
Főzőtök	Spárgatök	–	HUF/kg	235	200	220	93,6	110,0
	Cukkini	–	HUF/kg	315	288	275	87,3	95,7
	Patisszon	–	HUF/kg	440	432	380	86,4	87,9
	Bébitök	–	HUF/kg	300	240	290	96,7	120,8
Sárgarépa	–	–	HUF/kg	200	438	400	200,0	91,4
		–	HUF/csomó	250	250	250	100,0	100,0
Petrezselyem	–	–	HUF/kg	750	975	900	120,0	92,3
		–	HUF/csomó	300	325	350	116,7	107,7
Petrezselyemzöld	–	–	HUF/csomó	30	40	40	133,3	100,0

Faj	Fajta/Típus	Méret	Mértékegység	2022. 32. hét	2023. 31. hét	2023. 32. hét	2023. 32. hét/2022. 32. hét (százalék)	2023. 32. hét/2023. 31. hét (százalék)
Zeller	Gumós	–	HUF/kg	500	–	600	120,0	–
			HUF/db	325	300	350	107,7	116,7
Sóska	–	–	HUF/kg	–	900	900	–	100,0
Spenót	–	–	HUF/kg	–	1 000	1 000	–	100,0
Cékla	–	–	HUF/kg	300	450	400	133,3	88,9
Fejes saláta	–	–	HUF/db	200	256	238	118,8	92,7
Jégsaláta	–	–	HUF/db	340	400	400	117,7	100,0
Lollo Rossa	–	–	HUF/db	220	258	250	113,6	97,1
Lollo Bionda	–	–	HUF/db	220	258	250	113,6	97,1
Fejes káposzta	Fehér	–	HUF/kg	245	200	200	81,6	100,0
	Vörös	–	HUF/kg	255	268	270	105,9	100,9
Kelkáposzta	–	–	HUF/kg	400	285	335	83,8	117,5
Karatlábé	–	–	HUF/kg	–	252	260	–	103,0
			HUF/db	238	200	190	80,0	95,0
Karfiol	–	16 cm+	HUF/kg	495	482	425	85,9	88,1
Kínai kel	–	–	HUF/kg	310	322	370	119,4	114,7
Brokkoli	–	–	HUF/kg	925	–	–	–	–
Retek	Hónapos	–	HUF/csomó	175	248	225	128,6	90,9
	Jégcsap	–	HUF/kg	355	460	400	112,7	87,0
	Müncheni Sör	–	HUF/csomó	325	412	438	134,6	106,1
	Fekete rettek	–	HUF/kg	–	–	450	–	–
Torma	–	–	HUF/kg	–	1 200	1 200	–	100,0
Borsó	Száraz sárga	–	HUF/kg	335	400	400	119,4	100,0
Bab	Zöldbab	–	HUF/kg	1 250	1 250	1 250	100,0	100,0
	Száraz tarka	–	HUF/kg	900	1 000	900	100,0	90,0
	Száraz fehér	–	HUF/kg	900	1 200	1 000	111,1	83,3
Vöröshagyma	Barna héjú	40–70 mm	HUF/kg	210	390	325	154,8	83,3
		70 mm+	HUF/kg	245	422	360	146,9	85,2
	Lila héjú	40–70 mm	HUF/kg	335	400	390	116,4	97,5
	Zöldhagyma	–	HUF/csomó	200	242	250	125,0	103,1
Fokhagyma	–	45 mm+	HUF/kg	–	1 175	1 100	–	93,6
Póréhagyma	–	–	HUF/db	300	250	275	91,7	110,0
Gomba	Laska	–	HUF/kg	850	1 000	1 000	117,7	100,0
Csemegekukorica	–	–	HUF/db	155	172	155	100,0	89,9
Alma	Early gold	65 mm+	HUF/kg	–	300	300	–	100,0
	Nyári	65 mm+	HUF/kg	325	250	265	81,5	106,0
Körte	Nyári	65 mm+	HUF/kg	390	800	525	134,6	65,6

Faj	Fajta/Típus	Méret	Mérték-egység	2022. 32. hét	2023. 31. hét	2023. 32. hét	2023. 32. hét/ 2022. 32. hét (százalék)	2023. 32. hét/ 2023. 31. hét (százalék)
Szilva	Cacanska leptica	28–35 mm	HUF/kg	300	300	320	106,7	106,7
	Cacanska rana	28–35 mm	HUF/kg	450	–	375	83,3	–
	Ringlő	28 mm–ig	HUF/kg	350	450	425	121,4	94,4
	Stanley	28 mm–ig	HUF/kg	350	–	350	100,0	–
	Japán típusú	28–35 mm	HUF/kg	–	–	725	–	–
Kajszi	Nem jelölt	30 mm+	HUF/kg	900	1 200	1 250	138,9	104,2
Őszibarack	Fehér húsú	51–61 mm	HUF/kg	550	550	535	97,3	97,3
		61–67 mm	HUF/kg	650	725	750	115,4	103,5
		67–73 mm	HUF/kg	825	900	850	103,0	94,4
	Sárga húsú	51–61 mm	HUF/kg	480	510	475	99,0	93,1
		61–67 mm	HUF/kg	640	690	665	103,9	96,4
		67–73 mm	HUF/kg	775	855	850	109,7	99,4
Nektarin	Nem jelölt	–	HUF/kg	653	683	717	109,7	104,9
Pirosribiszke	–	–	HUF/kg	2 000	2 195	2 450	122,5	111,6
Málna	–	–	HUF/kg	2 400	2 275	2 400	100,0	105,5
Szeder	–	–	HUF/kg	2 150	2 300	2 425	112,8	105,4
Csemegeszőlő	Cardinal	150–200g	HUF/kg	630	–	–	–	–
	Pannónia	150–200g	HUF/kg	575	–	800	139,1	–
	Irsai Olivér	75–150g	HUF/kg	550	–	650	118,2	–
	Kozma Pálné muskotály	–	HUF/kg	600	–	–	–	–
	Fehér	–	HUF/kg	1 300	1 700	–	–	–
	Piros	–	HUF/kg	1 800	1 550	–	–	–
Mák	–	–	HUF/kg	–	1 500	1 500	–	100,0

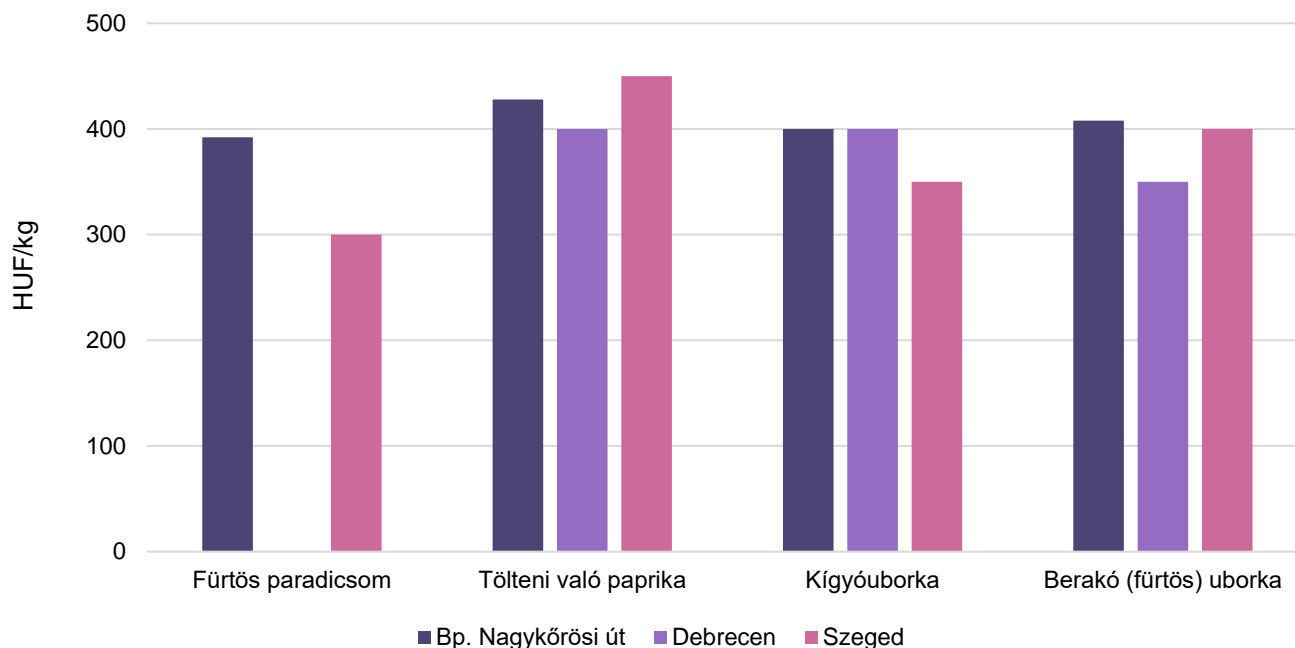
Megjegyzés: A teljes adatbázis megtekinthető a <https://pair.aki.gov.hu> oldalon.
Forrás: AKI PÁIR

2. táblázat: **Az Európai Unióból és a harmadik országokból származó I. osztályú zöldségfélék és gyümölcsök leggyakoribb bruttó ára a Budapesti Nagyban Piacon**

Faj	Fajta/ Típus	Méret	Származási hely	Mérték- egység	2022. 32. hét	2023. 31. hét	2023. 32. hét	2023. 32. hét/ 2022. 32. hét (százalék)	2023. 32. hét/ 2023. 31. hét (százalék)
Zeller	Gumós	–	Hollandia	HUF/kg	–	520	480	–	92,3
Jégsaláta	–	–	Hollandia	HUF/db	400	–	480	120,0	–
Karfiol	–	16 cm+	Hollandia	HUF/kg	600	–	550	91,7	–
		16 cm+	Lengyelország	HUF/kg	–	–	650	–	–
Lencse	–	–	Kanada	HUF/kg	620	800	800	129,0	100,0
Alma	Nem jelölt	–	Nem jelölt	HUF/kg	450	500	550	122,2	110,0
Körte	Santa Maria	65-75 mm	Görögország	HUF/kg	–	–	880	–	–
		65-75 mm	Törökország	HUF/kg	–	900	950	–	105,6
	Vilmos	60-75 mm	Argentína	HUF/kg	–	967	920	–	95,2
Kajszi	Nem jelölt	30 mm+	Olaszország	HUF/kg	–	780	1 130	–	144,9
Őszibarack	Nem jelölt	–	Görögország	HUF/kg	–	640	875	–	136,7
Nektarin	Nem jelölt	–	Spanyolország	HUF/kg	708	703	900	127,1	128,0
Dió (tisztított)	–	–	Nem jelölt	HUF/kg	3 300	3 000	3 000	90,9	100,0
Mandula (tisztított)	–	–	USA	HUF/kg	3 200	3 200	3 200	100,0	100,0
Mogyoró (tisztított)	–	–	Törökország	HUF/kg	3 000	3 000	3 000	100,0	100,0
Földimo- gyoró	–	–	Kína	HUF/kg	1 200	1 800	1 800	150,0	100,0
Citrom	–	53-65 mm	Argentína	HUF/kg	–	677	665	–	98,3
		53-65 mm	Dél-afrikai Köztársaság	HUF/kg	658	–	690	104,9	–
Zöldcitrom	–	–	Brazília	HUF/kg	1 492	1 100	1 425	95,5	129,6
Narancs	Nem jelölt	–	Dél-afrikai Köztársaság	HUF/kg	–	690	660	–	95,7
Grapefruit	–	–	Spanyolország	HUF/kg	–	697	705	–	101,2
Banán	–	–	Costa Rica	HUF/kg	–	420	430	–	102,4
		–	Ecuador	HUF/kg	450	440	450	100,0	102,3
Mák	–	–	Cseh Köztársaság	HUF/kg	1 160	1 500	1 500	129,3	100,0

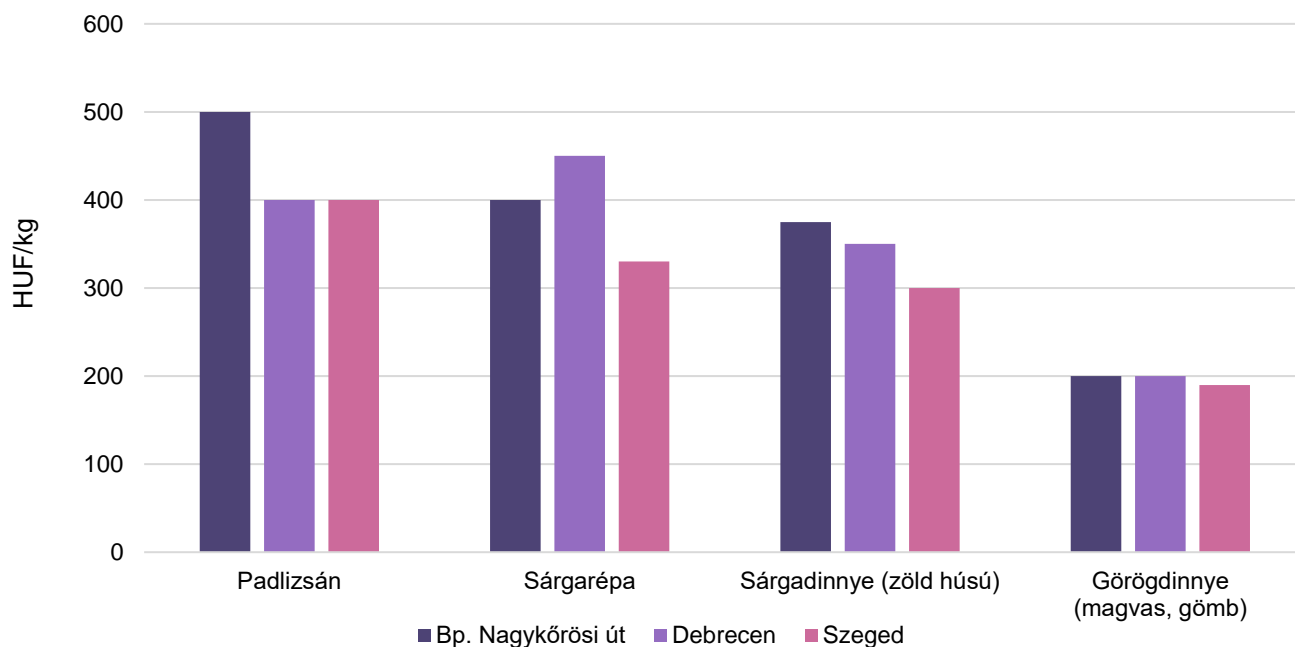
Megjegyzés: A teljes adatbázis megtekinthető a <https://pair.aki.gov.hu> oldalon.
Forrás: AKI PÁIR

6. ábra: **A fűtős paradicsom, a tölteni való paprika, a kígyóuborka és a fűtős uborka leggyakoribb termelői ára a nagybani piacokon (2023. 32. hét)**



Forrás: AKI PÁIR

7. ábra: **A padlizsán, a sárgarépa, a sárgadinnye és a görögdinnye leggyakoribb termelői ára a nagybani piacokon (2023. 32. hét)**



Forrás: AKI PÁIR

3. táblázat: **A gyümölcsfélék (délgyümölcscsel, dinnyefélék nélkül) külkereskedelmi forgalma Magyarországon**

	Export mennyisége			Import mennyisége		
	2022. I–V.	2023. I–V.	Változás	2022. I–V.	2023. I–V.	Változás
	tonna	tonna	százalék	tonna	tonna	százalék
Gyümölcs	37 116,9	36 270,2	97,7	148 630,5	162 672,9	109,4
Ebből:						
Dió héjastól	70,9	30,7	43,2	18,4	0,4	2,3
Dióbél	227,2	89,4	39,4	525,6	301,0	57,3
Citrom	318,7	67,8	21,3	7 436,8	5 831,1	78,4
Lime	92,4	90,3	97,8	782,0	759,0	97,0
Kajsziarack	28,4	25,8	90,8	206,8	256,0	123,8

	Export értéke			Import értéke		
	2022. I–V.	2023. I–V.	Változás	2022. I–V.	2023. I–V.	Változás
	millió HUF	millió HUF	százalék	millió HUF	millió HUF	százalék
Gyümölcs	17 213,8	18 718,6	108,7	59 869,5	71 191,4	118,9
Ebből:						
Dió héjastól	73,9	29,6	40,0	8,1	1,9	23,3
Dióbél	495,2	177,7	35,9	981,5	433,3	44,1
Citrom	129,9	43,9	33,8	2 675,4	2 637,3	98,6
Lime	74,4	82,2	110,5	223,2	229,8	103,0
Kajsziarack	27,2	26,2	96,5	138,1	183,1	132,6

Forrás: KSH

4. táblázat: **A zöldségfélék (dinnyefélékkel) külkereskedelmi forgalma Magyarországon**

	Export mennyisége			Import mennyisége		
	2022. I–V.	2023. I–V.	Változás	2022. I–V.	2023. I–V.	Változás
	tonna	tonna	százalék	tonna	tonna	százalék
Zöldség	90 824,5	84 217,9	92,7	203 637,3	204 200,6	100,3
Ebből:						
Paradicsom	4 251,8	5 413,6	127,3	11 823,0	13 651,9	115,5
Vöröshagyma	183,0	656,7	358,9	9 834,7	7 467,2	75,9
Fokhagyma	195,7	147,3	75,3	1 414,8	756,1	53,4
Fejeskáposzta	1 845,8	1 979,7	107,3	2 793,2	2 876,6	103,0
Uborka és apróuborka	955,7	1 354,4	141,7	7 995,4	11 501,0	143,8
Gomba	3 772,3	2 203,2	58,4	854,0	783,3	91,7
Paprika	1 267,3	1 862,8	147,0	5 005,9	5 096,3	101,8

	Export értéke			Import értéke		
	2022. I–V.	2023. I–V.	Változás	2022. I–V.	2023. I–V.	Változás
	millió HUF	millió HUF	százalék	millió HUF	millió HUF	százalék
Zöldség	47 007,8	54 324,8	115,6	68 651,2	81 505,1	118,7
Ebből:						
Paradicsom	2 719,9	3 487,2	128,2	7 287,1	9 849,3	135,2
Vöröshagyma	47,5	249,6	525,2	1 452,6	2 331,3	160,5
Fokhagyma	198,5	137,9	69,5	880,2	590,6	67,1
Fejeskáposzta	764,2	839,1	109,8	293,8	419,3	142,7
Uborka és apróuborka	350,7	570,6	162,7	2 488,0	4 116,3	165,4
Gomba	3 002,8	2 118,4	70,5	506,9	637,8	125,8
Paprika	1 006,7	1 508,7	149,9	2 751,1	3 145,7	114,3

Forrás: KSH

5. táblázat: **A feldolgozott zöldségfélék és gyümölcsök BELFÖLDÖN értékesített mennyisége és értékesítési ára**

Megnevezés	Mértékegység	2022. VI.	2023. V.	2023. VI.	2023. VI./ 2022. VI. (százalék)	2023. VI./ 2023. V. (százalék)
Paradicsomsűrítmény	tonna
	HUF/tonna
Konzerv csemegekukorica	tonna	455	558	724	159,17	129,65
	HUF/tonna	360 167	617 416	582 627	161,77	94,37
Fagyasztott csemegekukorica	tonna	1 231	189	699	56,78	368,72
	HUF/tonna	340 026	470 151	501 079	147,36	106,58
Fagyasztott zöldbab	tonna	431	471	547	127,02	116,21
	HUF/tonna	299 983	469 039	451 878	150,63	96,34
Konzerv zöldborsó	tonna	647	256	209	32,37	81,92
	HUF/tonna	326 111	463 217	479 683	147,09	103,55
Fagyasztott zöldborsó	tonna	1 092	671	1 230	112,65	183,40
	HUF/tonna	318 401	457 358	448 954	141,00	98,16
Almasűrítmény	tonna	247	138	168	68,12	121,45
	HUF/tonna	397 898	584 005	587 091	147,55	100,53
Meggybefőtt (720 ml)	tonna	313	197	212	67,77	108,03
	HUF/tonna	256 574	321 017	315 128	122,82	98,17
Fagyasztott meggy	tonna	91	126	256	281,90	203,63
	HUF/tonna	497 749	640 023	562 864	113,08	87,94

... = Adatvédelmi korlátok miatt nem közölhető adat.

Forrás: AKI PÁIR

6. táblázat: **A feldolgozott zöldségfélék és gyümölcsök KÜLFÖLDÖN értékesített mennyisége és értékesítési ára**

Megnevezés	Mértékegység	2022. VI.	2023. V.	2023. VI.	2023. VI/ 2022. VI. (százalék)	2023. VI/ 2023. V. (százalék)
Paradicsomsűrítmény	tonna
	HUF/tonna
Konzerv csemegekukorica	tonna	18 143	14 355	15 237	83,98	106,15
	HUF/tonna	346 302	501 855	491 984	142,07	98,03
Fagyasztott csemegekukorica	tonna	3 327	3 065	2 756	82,86	89,95
	HUF/tonna	381 951	477 682	471 196	123,37	98,64
Fagyasztott zöldbab	tonna	94
	HUF/tonna	329 041
Konzervzöldborsó	tonna	2 925	1 982	3 349	114,50	169,00
	HUF/tonna	394 278	480 060	451 482	114,51	94,05
Fagyasztott zöldborsó	tonna	314	351	477	152,10	136,03
	HUF/tonna	409 139	472 943	438 655	107,21	92,75
Almasűrítmény	tonna	1 339
	HUF/tonna	548 057
Meggybefőtt (720 ml)	tonna	397	965	664	167,17	68,80
	HUF/tonna	281 123	359 450	359 468	127,87	100,00
Fagyasztott meggy	tonna
	HUF/tonna

... = Adatvédelmi korlátok miatt nem közölhető adat.

Forrás: AKI PÁIR

7. táblázat: **Az alma és a paradicsom (I. osztályú, ömlesztett) kiskereskedelmi beszerzési ára Magyarországon**

Megnevezés	Mértékegység	2022. 31. hét	2023. 31. hét	2023. 31. hét	2023. 31. hét/ 2022. 31. hét (százalék)	2023. 31. hét/ 2023. 31. hét (százalék)
Paradicsom gömb	tonna	43,4	53,4	34,1	78,7	63,8
	HUF/kg	417,0	360,4	356,9	85,6	99,0
Paradicsom fűrtös	tonna	613,6	355,4	458,2	74,7	128,9
	HUF/kg	325,0	286,2	265,1	81,6	92,6
Alma Idared	tonna	84,8	115,9	112,8	133,1	97,4
	HUF/kg	243,1	291,6	287,4	118,2	98,6
Alma Gala	tonna	20,1	7,2	13,8	68,7	192,1
	HUF/kg	276,2	343,5	328,8	119,1	95,7
Alma Golden	tonna	33,9	32,5	38,1	112,4	117,0
	HUF/kg	270,9	389,8	408,7	150,9	104,8
Alma Jonagold/ Jonagored	tonna	37,6	39,4	47,1	125,3	119,5
	HUF/kg	265,1	318,5	314,7	118,7	98,8
Alma Red delicious	tonna	10,8	3,4	8,5	78,5	251,5
	HUF/kg	270,4	286,4	301,2	111,4	105,2

Forrás: AKI PÁIR

Nemzetközi piaci információk

8. táblázat: **A zöldségfélék és a gyümölcsök ára a hamburgi, a berlini, a müncheni és a frankfurti nagybani piacokon (HUF/kg)**

Megnevezés	Származás	Hamburg		Származás	Berlin		Származás	München		Származás	Frankfurt	
		Min.	Max.		Min.	Max.		Min.	Max.		Min.	Max.
		2023.8.7.			2023.8.7.			2023.8.7.			2023.8.7.	
Kínai kel	belföldi	429	527	belföldi	390	468	belföldi	390	429	belföldi	449	507
Zeller	belföldi	390	468	belföldi	468	625	belföldi	390	468	belföldi	468	546
Padlizsán	Hollandia	703	781	Hollandia	781	1 015	Hollandia	664	781	Hollandia	898	976
Sárgarépa	belföldi	312	371	belföldi	390	468	belföldi	390	488	belföldi	429	527
Vöröshagyma	belföldi	390	453	belföldi	406	437	belföldi	406	453	belföldi	453	500
Szilva	Spanyolország	625	859	Spanyolország	703	859	Spanyolország	703	937	Spanyolország	703	1 093
Málna	belföldi	3 123	3 747	belföldi	3 903	4 059	belföldi	3 123	4 684	belföldi	3 123	4 879
Szamóca	belföldi	1 561	2 342	belföldi	2 342	2 810	belföldi	1 796	2 498	belföldi	1 561	2 498
Cseresznye	belföldi	1 756	2 147	belföldi	2 342	2 537	belföldi	1 561	1 952	belföldi	1 952	2 342
Görögdinnye	Olaszország	312	371	Olaszország	429	507	Olaszország	351	429	Olaszország	539	539

Megjegyzés: Átszámítva az MNB hivatalos középárfolyamán.
Forrás: www.ami-informiert.de

Borpiaci jelentés

Magyarországi piaci információk

9. táblázat: **A földrajzi jelzés nélküli és az oltalom alatt álló földrajzi jelzéssel ellátott BELFÖLDÖN értékesített borok mennyisége és feldolgozó értékesítési ára**

Megnevezés		Mértékegység	2022. január–június	2023. január–június	2023. január–június/ 2022. január–június (százalék)
Fehér	Földrajzi jelzés nélküli	hektoliter	3 368	17 040	505,96
		HUF/hektoliter	76 014	33 272	43,77
	Oltalom alatt álló földrajzi jelzéssel ellátott	hektoliter	134 574	154 968	115,15
		HUF/hektoliter	22 433	25 481	113,59
Fehér összesen		hektoliter	137 942	172 008	124,70
		HUF/hektoliter	23 741	26 253	110,58
Vörös és rozé	Földrajzi jelzés nélküli	hektoliter	837	1 333	159,27
		HUF/hektoliter	48 074	57 579	119,77
	Oltalom alatt álló földrajzi jelzéssel ellátott	hektoliter	104 369	109 492	104,91
		HUF/hektoliter	28 546	29 970	104,99
Vörös és rozé összesen		hektoliter	105 206	110 824	105,34
		HUF/hektoliter	28 701	30 302	105,58
Földrajzi jelzés nélküli bor összesen		hektoliter	4 205	18 373	436,97
		HUF/hektoliter	70 454	35 035	49,73
Oltalom alatt álló földrajzi jelzéssel ellátott bor összesen		hektoliter	238 943	264 460	110,68
		HUF/hektoliter	25 103	27 339	108,91
Földrajzi jelzés nélküli bor és oltalom alatt álló földrajzi jelzéssel ellátott bor összesen		hektoliter	243 148	282 832	116,32
		HUF/hektoliter	25 887	27 839	107,54

Megjegyzés: Belföldön termelt borok. 2023. január–június közötti időszakban a fehér FN-borok legnagyobb része tartályos kiszerelésű volt.
Forrás: AKI PÁIR

10. táblázat: **A földrajzi jelzés nélküli és az oltalom alatt álló földrajzi jelzéssel ellátott KÜLFÖLDÖN értékesített borok mennyisége és feldolgoói értékesítési ára**

Megnevezés		Mértékegység	2022. január–június	2023. január–június	2023. január–június/ 2022. január–június (százalék)
Fehér	Földrajzi jelzés nélküli	hektoliter	27 967	22 245	79,54
		HUF/hektoliter	49 884	57 265	114,80
	Oltalom alatt álló földrajzi jelzéssel ellátott	hektoliter	205 462	193 604	94,23
		HUF/hektoliter	24 836	24 749	99,65
Fehér összesen		hektoliter	233 429	215 849	92,47
		HUF/hektoliter	27 837	28 100	100,95
Vörös és rozé	Földrajzi jelzés nélküli	hektoliter	4 776
		HUF/hektoliter	47 658
	Oltalom alatt álló földrajzi jelzéssel ellátott	hektoliter	42 007	31 780	75,65
		HUF/hektoliter	24 023	28 658	119,29
Vörös és rozé összesen		hektoliter	46 783	32 259	68,95
		HUF/hektoliter	26 436	29 088	110,03
Földrajzi jelzés nélküli bor összesen		hektoliter	32 743	22 723	69,40
		HUF/hektoliter	49 559	57 273	115,56
Oltalom alatt álló földrajzi jelzéssel ellátott bor összesen		hektoliter	247 469	225 384	91,08
		HUF/hektoliter	24 698	25 301	102,44
Földrajzi jelzés nélküli bor és oltalom alatt álló földrajzi jelzéssel ellátott bor összesen		hektoliter	280 211	248 107	88,54
		HUF/hektoliter	27 603	28 229	102,27

... = Adatvédelmi korlátok miatt nem közölhető adat.

Megjegyzés: Belföldön termelt borok.

Forrás: AKI PÁIR

11. táblázat: **Az oltalom alatt álló eredetmegjelöléssel ellátott BELFÖLDÖN értékesített borok mennyisége és feldolgozó értékesítési átlagára**

Megnevezés	Bortípus	Mértékegység	2022. január–június	2023. január–június	2023. január–június/ 2022. január–június (százalék)
Tokaji OEM	Fehér	hektoliter	5 086	3 798	74,67
		HUF/hektoliter	116 439	146 548	125,88
Egri OEM	Fehér	hektoliter	6 075	6 701	110,31
		HUF/hektoliter	49 614	61 338	123,63
	Vörös és rozé	hektoliter	15 448	13 041	84,42
		HUF/hektoliter	48 965	57 085	116,58
Mátrai OEM	Fehér	hektoliter
		HUF/hektoliter
	Vörös és rozé	hektoliter
		HUF/hektoliter
Villányi OEM	Fehér	hektoliter
		HUF/hektoliter
	Vörös és rozé	hektoliter	6 208
		HUF/hektoliter	75 335
Balatonboglári OEM	Fehér	hektoliter
		HUF/hektoliter
	Vörös és rozé	hektoliter
		HUF/hektoliter
Kunsági OEM	Fehér	hektoliter	...	4 836	...
		HUF/hektoliter	...	68 329	...
	Vörös és rozé	hektoliter	986	4 138	419,76
		HUF/hektoliter	83 787	41 012	48,95
Egyéb OEM	Fehér	hektoliter	19 967	21 168	106,02
		HUF/hektoliter	32 708	40 788	116,42
	Vörös és rozé	hektoliter	6 127	23 337	380,89
		HUF/hektoliter	25 781	16 746	64,96

... = Adatvédelmi korlátok miatt nem közölhető adat.

Megjegyzés: Belföldön termelt borok. 2023. január–június időszakában a vörös és rozé Kunsági OEM-borok nagyobb része tartályos kiszerezésű volt.

Forrás: AKI PÁIR

12. táblázat: **Az oltalom alatt álló eredetmegjelöléssel ellátott KÜLFÖLDÖN értékesített borok mennyisége és feldolgozó értékesítési ára**

Megnevezés	Bortípus	Mértékegység	2022. január–június	2023. január–június	2023. január–június 2022. január–június (százalék)
Tokaji OEM	Fehér	hektoliter	13 883	11 546	83,17
		HUF/hektoliter	75 503	82 352	109,07
Egri OEM	Fehér	hektoliter	1 456	1 988	136,50
		HUF/hektoliter	61 643	70 079	113,69
	Vörös és rozé	hektoliter	3 292	2 493	75,73
		HUF/hektoliter	53 942	65 015	120,53
Mátrai OEM	Fehér	hektoliter
		HUF/hektoliter
	Vörös és rozé	hektoliter
		HUF/hektoliter
Villányi OEM	Fehér	hektoliter
		HUF/hektoliter
	Vörös és rozé	hektoliter
		HUF/hektoliter
Balatonboglári OEM	Fehér	hektoliter
		HUF/hektoliter
	Vörös és rozé	hektoliter
		HUF/hektoliter
Kunsági OEM	Fehér	hektoliter
		HUF/hektoliter
	Vörös és rozé	hektoliter	236	254	107,41
		HUF/hektoliter	27 954	37 929	135,69
Egyéb OEM	Fehér	hektoliter	56 218	46 748	83,15
		HUF/hektoliter	19 132	30 008	156,85
	Vörös és rozé	hektoliter	17 552	9 184	52,32
		HUF/hektoliter	20 609	31 772	154,16

... = Adatvédelmi korlátok miatt nem közölhető adat.

Megjegyzés: Belföldön termelt borok.

Forrás: AKI PÁIR

13. táblázat: Magyarország borkülkereskedelme mennyiségben kifejezve

Megnevezés		Export mennyisége			Import mennyisége		
		2022. I–IV.	2023. I–IV.	Változás	2022. I–IV.	2023. I–IV.	Változás
		ezer hl	ezer hl	százalék	ezer hl	ezer hl	százalék
Palackos	Fehér	83,58	65,61	78,50	11,08	9,62	86,89
	Vörös és rozé	23,09	18,10	78,39	9,04	5,81	64,24
	Összesen	106,67	83,71	78,48	20,11	15,43	76,71
Lédig	Fehér	212,94	201,09	94,43	0,19	0,33	173,24
	Vörös és rozé	34,37	26,46	76,99	0,05	0,26	533,43
	Összesen	247,31	227,55	92,01	0,24	0,59	246,08
Palackos és lédig kiszerezés összesen		353,97	311,26	87,93	20,35	16,02	78,71

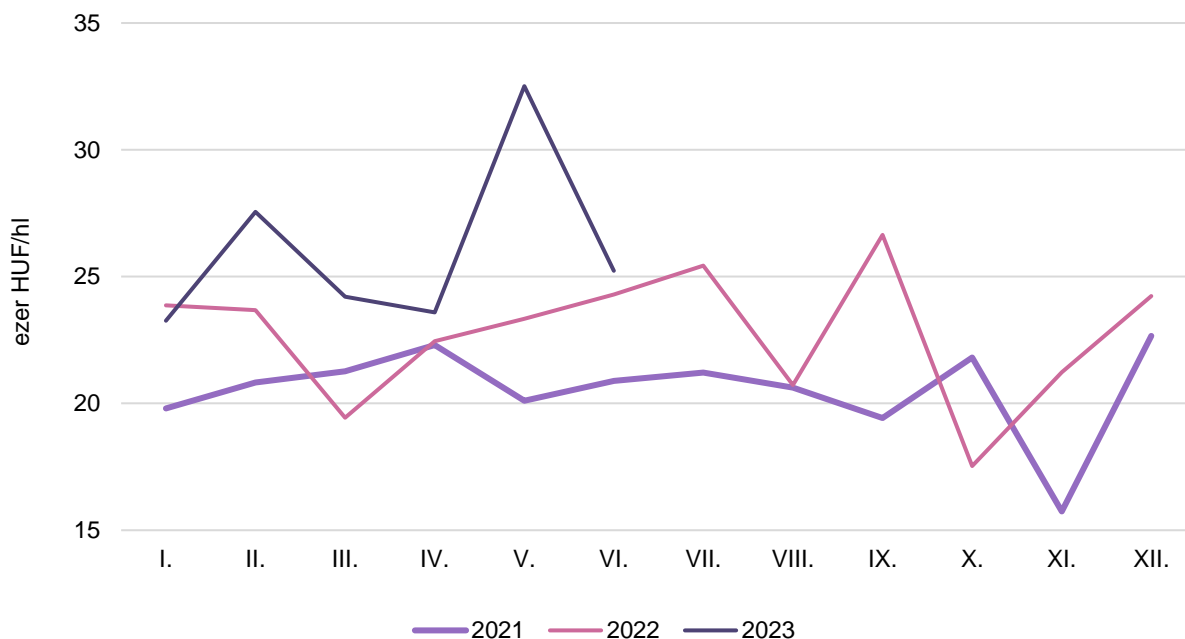
Forrás: KSH

14. táblázat: Magyarország borkülkereskedelme értékben kifejezve

Megnevezés		Export értéke			Import értéke		
		2022. I–IV.	2023. I–IV.	Változás	2022. I–IV.	2023. I–IV.	Változás
		milliárd HUF	milliárd HUF	százalék	milliárd HUF	milliárd HUF	százalék
Palackos	Fehér	5,77	5,42	93,90	0,47	0,49	104,26
	Vörös és rozé	1,25	1,21	96,85	0,74	0,69	93,26
	Összesen	7,02	6,63	94,42	1,21	1,18	97,57
Lédig	Fehér	4,92	4,76	96,57	0,04	0,07	178,14
	Vörös és rozé	0,86	0,68	78,91	0,01	0,01	217,46
	Összesen	5,78	5,43	93,95	0,04	0,08	184,19
Palackos és lédig kiszerezés összesen		12,80	12,06	94,21	1,25	1,26	100,57

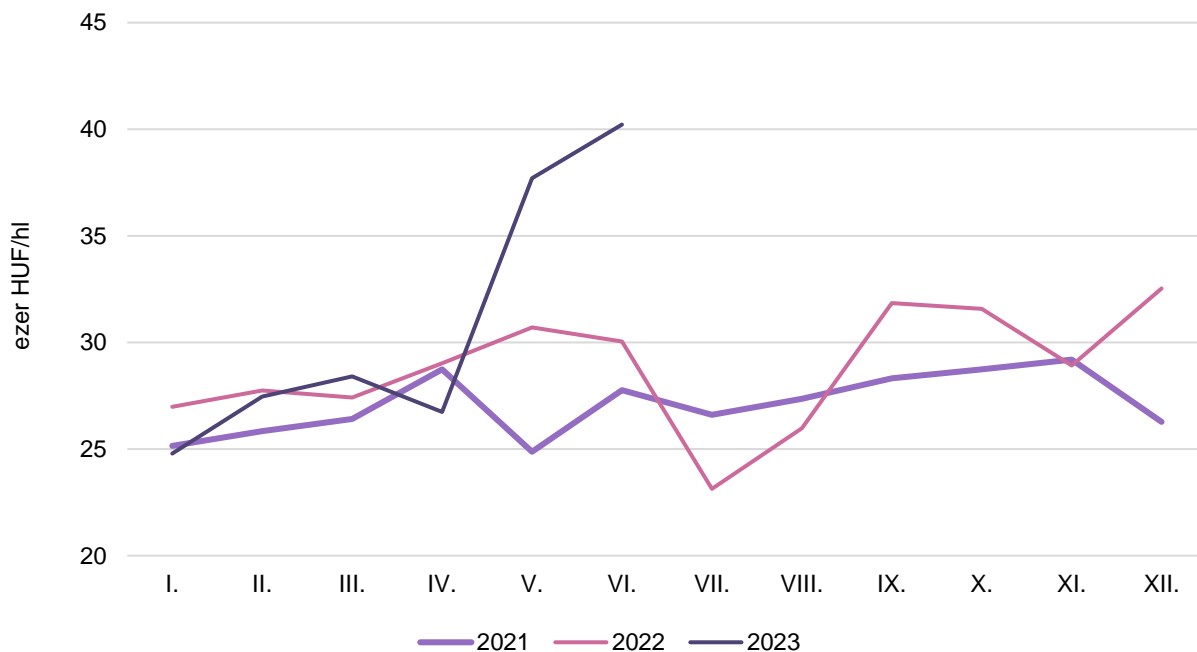
Forrás: KSH

8. ábra: **Az oltalom alatt álló földrajzi jelzéssel ellátott fehérborok feldolgozó értékesítési ára Magyarországon (2021–2023)**



Forrás: AKI PÁIR

9. ábra: **Az oltalom alatt álló földrajzi jelzéssel ellátott vörös- és rozéborok feldolgozó értékesítési ára Magyarországon (2021–2023)**



Forrás: AKI PÁIR

