

AGRÁRPIACI JELENTÉSEK

GABONA ÉS IPARI NÖVÉNYEK

XXVI. évfolyam • 16. szám • 2023

GABONA ÉS IPARI NÖVÉNYEK
XXVI. évfolyam • 16. szám • 2023

2023. augusztus 15.

Megjelenik kéthetente

Felelős szerkesztő
Dr. Stummer Ildikó

Szerzők

Pásztor Zsuzsanna
pasztor.zsuzsanna@aki.gov.hu
Ecsediné Wanek Zsuzsanna
wanek.zsuzsa@aki.gov.hu

Kiadó



1093 Budapest, Zsil utca 3–5.
Telefon: +36 1 217 1011
Fax: +36 1 217 8111
www.aki.gov.hu
aki@aki.gov.hu

A kiadvány az Agrárközgazdasági Intézet
által üzemeltetett Piaci Árinformációs Rendszer
adatai alapján készül.



Friss adatokért kérjük látogasson el a
[PÁIR lekérdezhető adatok](#) felületre.

ISSN 1418 2130

A kiadványokkal kapcsolatban részletes
felvilágosítást ad:
Publikációs Csoport – publikacio@aki.gov.hu

Tartalomjegyzék

Összefoglaló _____	3
Summary _____	3
Gabonapiaci jelentés _____	4
Búza _____	4
Kukorica _____	4
A gabonafélék jegyzése _____	5
Gabonapiaci információk _____	8
Olajnövényi jelentés _____	14
Szójabab _____	14
Repce _____	14
Napraforgómag _____	14
Az olajmagok és származékaik jegyzése _____	15
Olajmagpiaci információk _____	18
Cukorpiaci jelentés _____	23
Ábrák, táblázatok _____	24



Összefoglaló

Az AKI PÁIR adatai szerint Magyarországon az étkezési búza áfa és szállítási költség nélküli termelői ára 64,9 ezer forint/tonna (–53 százalék az egy évvel korábbihoz képest), a takarmánybúzáé 61,2 ezer forint/tonna (–54 százalék), a takarmánykukoricáé 74,1 ezer forint/tonna (–37 százalék) volt augusztus első hetében.

Ezzel egy időben az ipari napraforgómag termelői ára (magas olajsavtartalmú napraforgómaggal együtt) 145,2 ezer forint/tonna (–40 százalék), a repcemagé 162,6 ezer forint/tonna (–43 százalék) volt. A full-fat (extrudált) szóját (30–40 százalék nyersfehérje-, 17–23 százalék nyerszsír- és legfeljebb 12 százalék víztartalmú) 249,3 ezer forint/tonna áfa és szállítási költség nélküli áron értékesítették ugyanakkor.

A fehércukor világpiaci átlagára 2023 júniusában 627 euró/tonna volt, 4 százalékkal maradt el a májusitól.

Summary

According to the data of AKI PÁIR, in Hungary, the producer price of milling wheat (excluding VAT and transport costs) was HUF 64.9 thousand per tonne (–53 per cent compared to a year earlier), of feed wheat was HUF 61.2 thousand per tonne (–54 per cent), of feed maize was HUF 74.1 thousand per tonne (–37 per cent) in the first week of August.

At the same time, the producer price of sunflower seed (with high oleic sunflower seed) was HUF 145.2 thousand per tonne (–40 per cent), of rapeseed was HUF 162.6 thousand per tonne (–43 per cent). Meanwhile, processors' sale price of full-fat (extruded) soybean (30–40 per cent crude protein, 17–23 per cent crude fat and up to 12 per cent water content) was HUF 249.3 thousand per tonne excluding VAT and transport costs.

The average world price of white sugar was EUR 627 per tonne in June 2023 decreased by 4 per cent compared to the previous month.

Gabonapiaci jelentés

Búza

A Rouenba (*FOB*) érkező malmi búza azonnali exportára 2 dollárral 255 dollár/tonnára nőtt és július 7. és augusztus 4. között, a szeptemberi 256, az októberi 257 (+5 dollár), a decemberi pedig 259 dollár/tonna (+5 dollár) volt ugyanekkor. Németországban a 12,5 százalékos fehérjetartalmú azonnali szállítású termény 284 dollár/tonnáért (+12 dollár, *FOB Hamburg*) volt elérhető. Az Oroszországban megtermelt 11,5 százalékos fehérjetartalmú malmi búza azonnali piaci ára (*FOB*) 243 dollár/tonnáig (+10 dollár), a 12,5 százalékos fehérjetartalmúé pedig 238 dollár/tonnáig (+10 dollár) emelkedett. Romániában és Bulgáriában 243 dollár/tonna (+5 dollár) volt a malmi búza spot piaci ára. Az európai búzaárakat a fekete-tengeri gabonaszállításról szóló megállapodás megszűnése, valamint az ukrán gabonakikötők elleni támadások mozgatták felfelé. Az USA-ban a piros lágyszemű őszi búza (*SRW*) spot piaci ára 14 dollárral 247, a piros keményszemű őszi búzáé (*HRW*) 19 dollárral 326 dollár/tonnára csökkent a jelzett időszakban. Argentínában az exportkereslet csökkenése miatt a termény azonnali-októberi exportára egyaránt 9 dollárral, 331 dollár/tonnáig ereszkedett, miközben a decemberi szállítású termény változatlanul 280 dollár/tonnáért volt elérhető augusztus elején (*Tallage*).

Magyarországon az AKI PÁIR adatai szerint átlagosan 64,9 ezer forint/tonna áfa és szállítási költség nélküli termelői áron kereskedtek az étkezési búzával augusztus első hetében. Ez az árszint az egy évvel korábbi 53 százalékkal múlta alul. A takarmánybúza 61,2 ezer forint/tonnáért (–54 százalék) forgott ugyanekkor. A Budapesti Értéktőzsdén (BÉT) az ISCC NUTS II fenntartható takarmánybúza szeptemberi tőzsdei elszámolóára változatlanul 66 ezer forint/tonna volt július 31. és augusztus 11. között. A chicagói árutőzsdén (*CME/CBOT*) a búza szeptemberi jegyzése 230–245 dollár/tonna között ingadozott a megfigyelt tőzsdénapon. Ezzel egy időben a párizsi árutőzsdén (*Euronext/MATIF*) a termény szeptemberi jegyzése 232–245 euró/tonna tartományban mozgott.

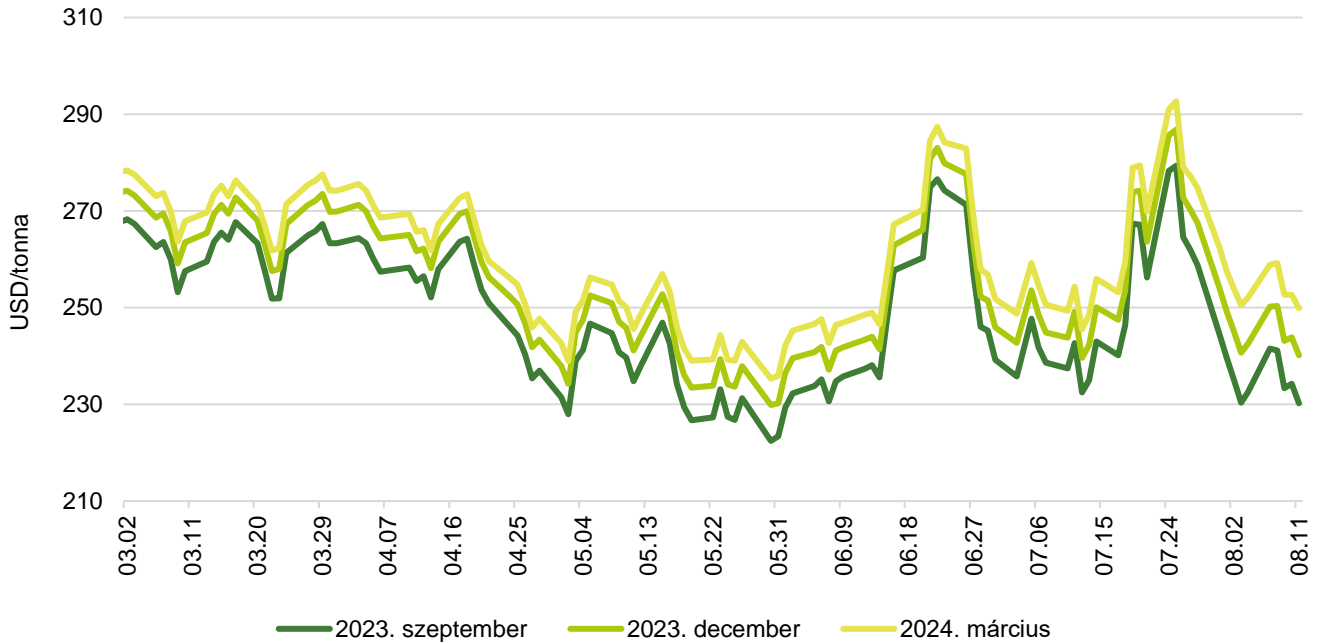
Kukorica

A *Tallage* tájékoztatása szerint az odesszai és a Duna-menti kikötői infrastruktúra elleni orosz támadások miatt emelkedett a kukorica ára az európai piacokon július 7. és augusztus 4. között. Ezzel szemben a jó brazil safrinha termés, valamint az USA-ban a javuló termesztési feltételek lefelé mozgatták az amerikai terményárakat. Az USA-ban megtermelt kukorica azonnali exportára 9 dollárral 218, a szeptemberi és a decemberi egyaránt 2 dollárral 214, valamint 227 dollár/tonnára csökkent a jelzett időszakban, miközben az októberi változatlanul 222 dollár/tonna volt. Argentínában a szeptemberi szállítású terménnyel 202 dollár/tonnáért kereskedhettek ugyanekkor. A brazil kukorica szeptemberi exportára 204 (–5 dollár), az októberi 210 (–4 dollár), a decemberi 223 dollár/tonna (+14 dollár) volt. Ukrajnában 40 dollárral volt magasabb (230 dollár/tonna) a termény azonnali kikötői ára (*FOB*). Bulgáriában és Romániában 16 dollárral 233 dollár/tonnára nőtt a kukorica spot piaci ára augusztus 4-ig. Ezzel egy időben Franciaországban 269 dollár/tonnáért (+18 dollár) kereskedtek az azonnali, 270 dollár/tonnáért (+17 dollár) a szeptemberi szállítású terménnyel.

Magyarországon az AKI PÁIR adatai szerint átlagosan 74,1 ezer forint/tonna termelői áron cserélt gazdát a takarmánykukorica augusztus első hetében, ami az egy évvel korábbtól 37 százalékkal maradt el. A Budapesti Értéktőzsdén az ISCC NUTS II fenntartható takarmánykukorica novemberi jegyzése 2000 forinttal 71 ezer, a decemberi 2000 forinttal 72,5 ezer, a 2024. márciusi 3000 forinttal 77 ezer forint/tonnáig csökkent július 31. és augusztus 11. között. A termény 2024. májusi kurzusa változatlanul 80 ezer forint/tonna volt ugyanekkor. A chicagói árutőzsdén 187–198 dollár/tonna között alakult a kukorica szeptemberi jegyzése a megfigyelt időszakban. Ezzel egy időben a párizsi árutőzsdén a termény novemberi tőzsdei elszámolóára 223–237 euró/tonna tartományban ingadozott.

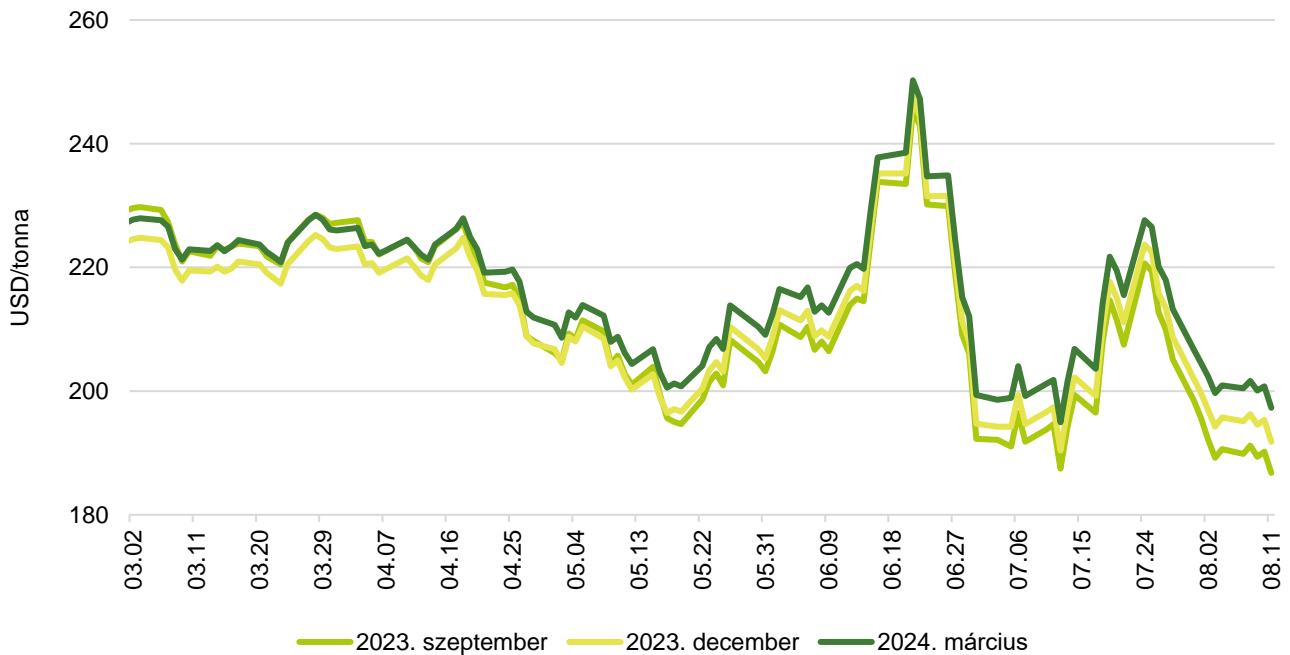
A gabonafélék jegyzése

1. ábra: A búza különböző határidőre szóló jegyzése a chicagói árutőzsdén (2023)



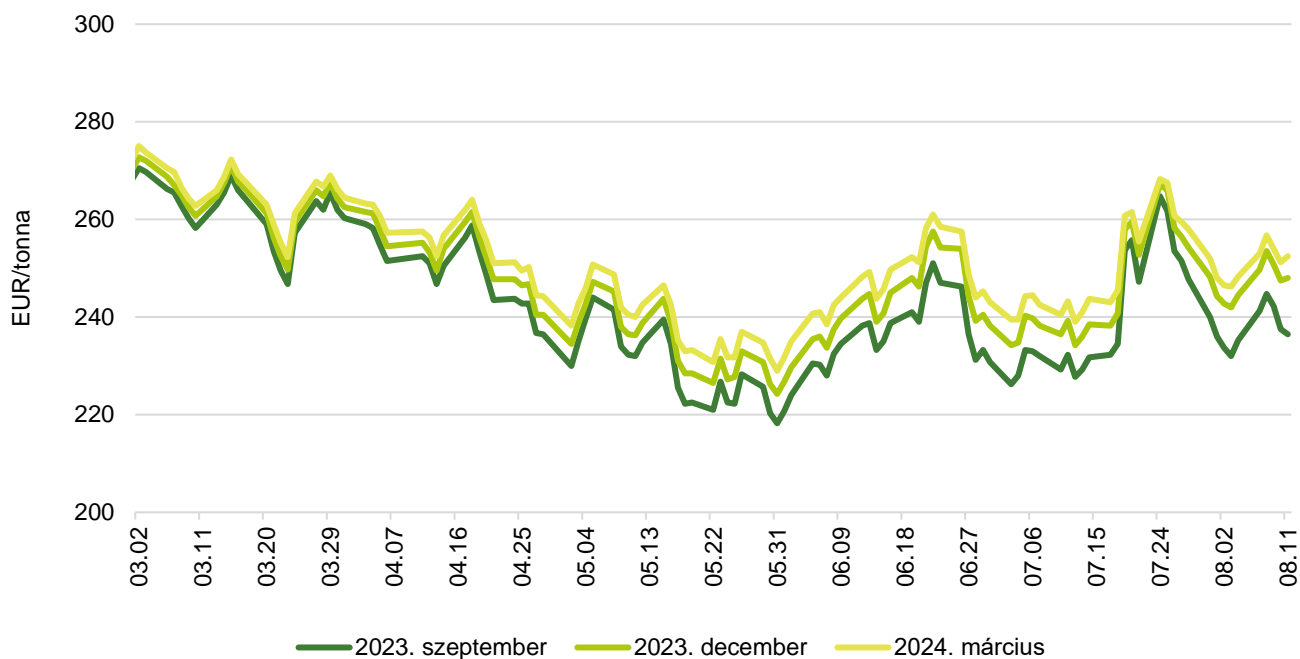
Forrás: CME Group

2. ábra: A kukorica különböző határidőre szóló jegyzése a chicagói árutőzsdén (2023)



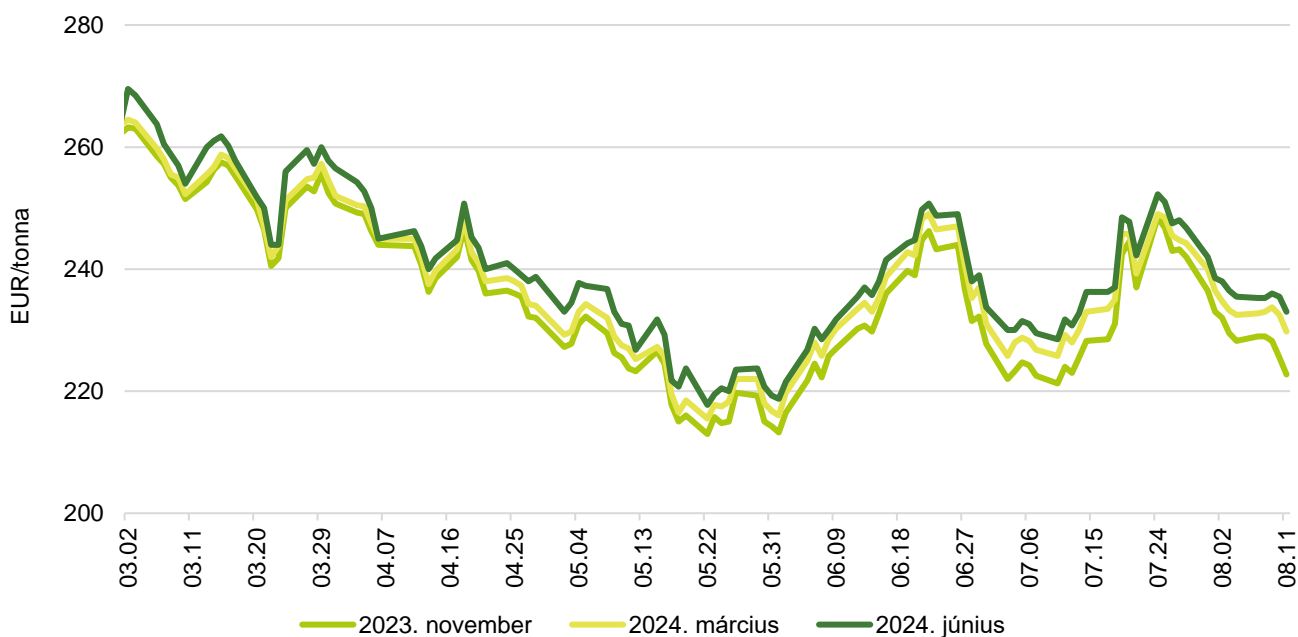
Forrás: CME Group

3. ábra: **A búza különböző határidőre szóló jegyzése a párizsi árutőzsdén (2023)**



Forrás: Euronext

4. ábra: **A kukorica különböző határidőre szóló jegyzése a párizsi árutőzsdén (2023)**



Forrás: Euronext

1. táblázat: **A búza és a kukorica nemzetközi tőzsdei jegyzése (2023. augusztus 11.)**

Szállítási határidő	Euronext/MATIF, Párizs		Szállítási határidő	CME/CBOT, Chicago (őszi lágy búza)	
	EUR/tonna	HUF/tonna		USD/tonna	HUF/tonna
BÚZA					
2023. szeptember	237	90 984	2023. szeptember	230	80 529
2023. december	248	95 408	2023. december	240	83 999
2024. március	253	97 139	2024. március	250	87 392
2024. május	256	98 293	2024. május	256	89 474
2024. szeptember	247	95 120	2024. július	258	90 348
2024. december	250	96 274	2024. szeptember	262	91 556
KUKORICA					
2023. november	223	85 694	2023. szeptember	187	65 323
2024. március	230	88 387	2023. december	192	67 086
2024. június	233	89 637	2024. március	197	69 013
2024. augusztus	235	90 407	2024. május	201	70 225
2024. november	223	85 694	2024. július	203	70 859
2025. március	213	81 751	2024. szeptember	200	69 895

Forrás: Euronext, CME Group

2. táblázat: **A főbb termények különböző lejáratra szóló kontraktusainak belső volatilitása**

	Lejárt	Elszámolóár (USD/tonna)	Belső volatilitás ^{a)}	
			2023.08.04. (százalék)	2023.08.11. (százalék)
Búza	2023. szeptember	230,24	35,3	33,1
Kukorica	2023. szeptember	186,76	25,5	22,4
Szójabab	2023. augusztus	514,85	20,0	18,2
Szójadara	2023. augusztus	481,46	23,0	21,1

^{a)} Belső volatilitás (implied volatility): A piaci szereplők várakozásait tükröző volatilitás, amelyre az adott határidős kontraktusra köthető opciók aktuális prémiumából matematikai modellek segítségével következtetni lehet. (Pl.: Ha a belső volatilitás értéke 15,8 százalék, akkor az adott határidős kontraktus jegyzésében az elkövetkező 365 napban 68 százalékos valószínűséggel $\pm 15,8$ százalék eltérés várható.)

Forrás: Barchart

3. táblázat: **A különböző árutőzsdei szereplők nyitott kötésállománya (határidős kontraktusok) a főbb termények vonatkozásában a chicagói árutőzsdén (2023. augusztus 8.)**

pozíciók száma

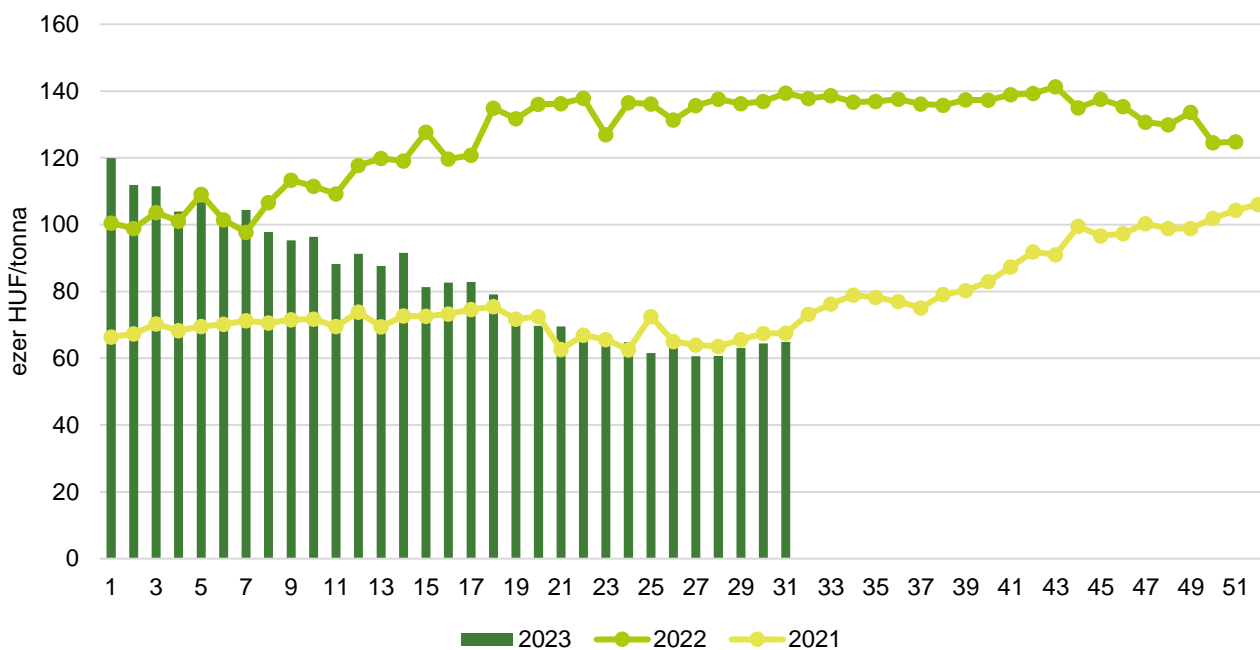
	Termelő/kereskedő/ feldolgozó/stb.		Swap kereskedők			Pénzügyi befektetők			Egyéb		
	Vételi	Eladási	Vételi	Eladási	Spread ^{a)}	Vételi	Eladási	Spread ^{a)}	Vételi	Eladási	Spread ^{a)}
Búza	47 656	90 971	74 776	5 883	4 675	57 412	119 557	56 681	48 491	9 140	21 343
Kukorica	398 684	559 987	204 318	16 221	16 889	180 074	213 127	153 612	110 340	51 560	97 509
Szójabab	208 369	365 783	112 177	18 415	12 064	102 379	39 402	62 497	47 736	27 250	40 035
Szójadara	83 378	302 556	92 111	1 246	3 351	83 488	15 437	78 105	42 892	3 979	54 486

^{a)} Spread – Különbözeti ügylet.

Forrás: Commodity Futures Trading Commission

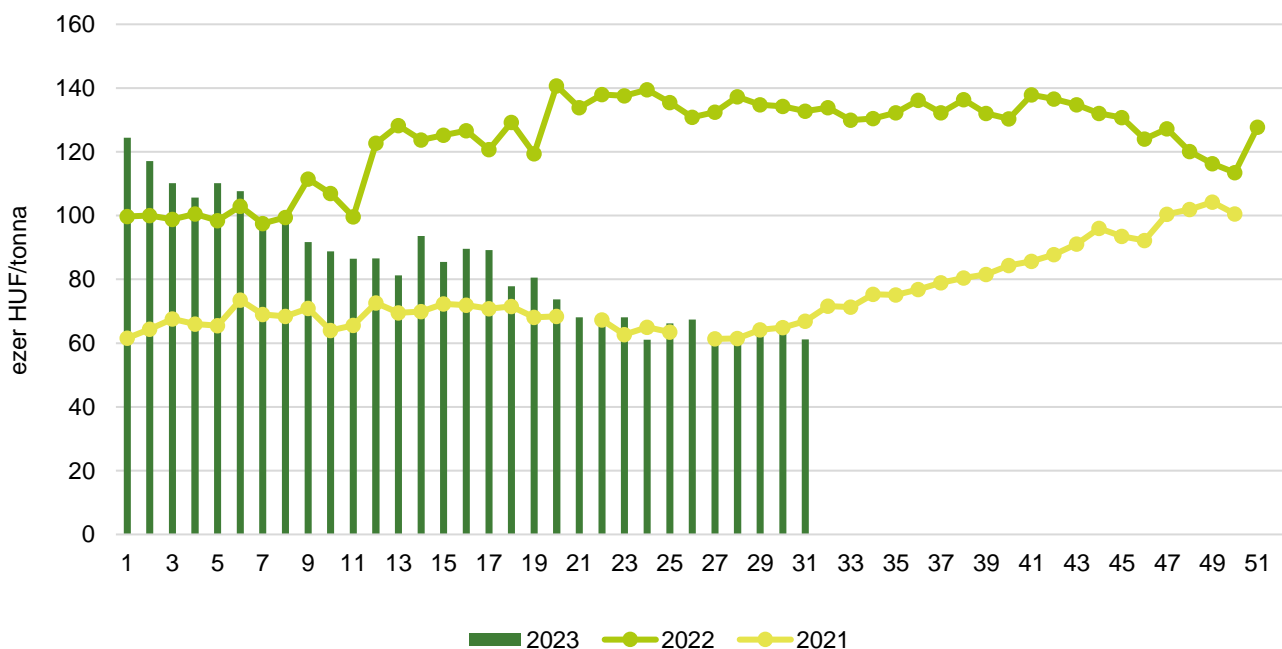
Gabonapiaci információk

5. ábra: **Az étkezési búza heti termelői ára Magyarországon (2021–2023)**



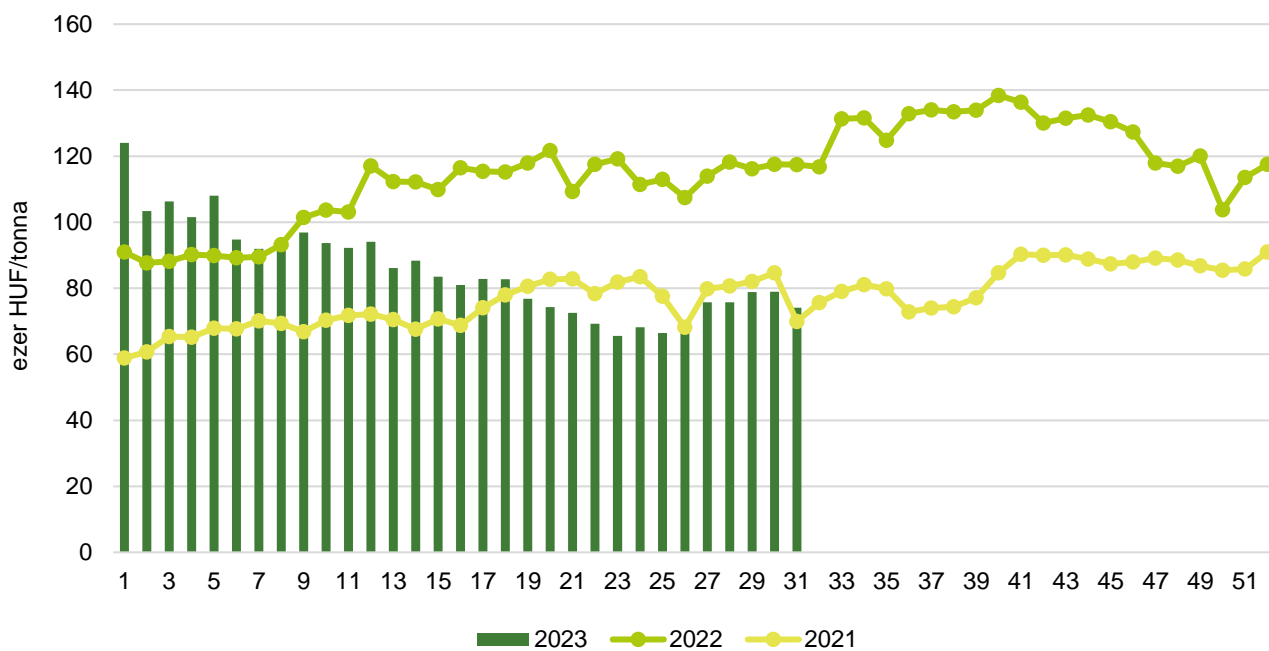
Forrás: AKI PÁIR

6. ábra: **A takarmánybúza heti termelői ára Magyarországon (2021–2023)**



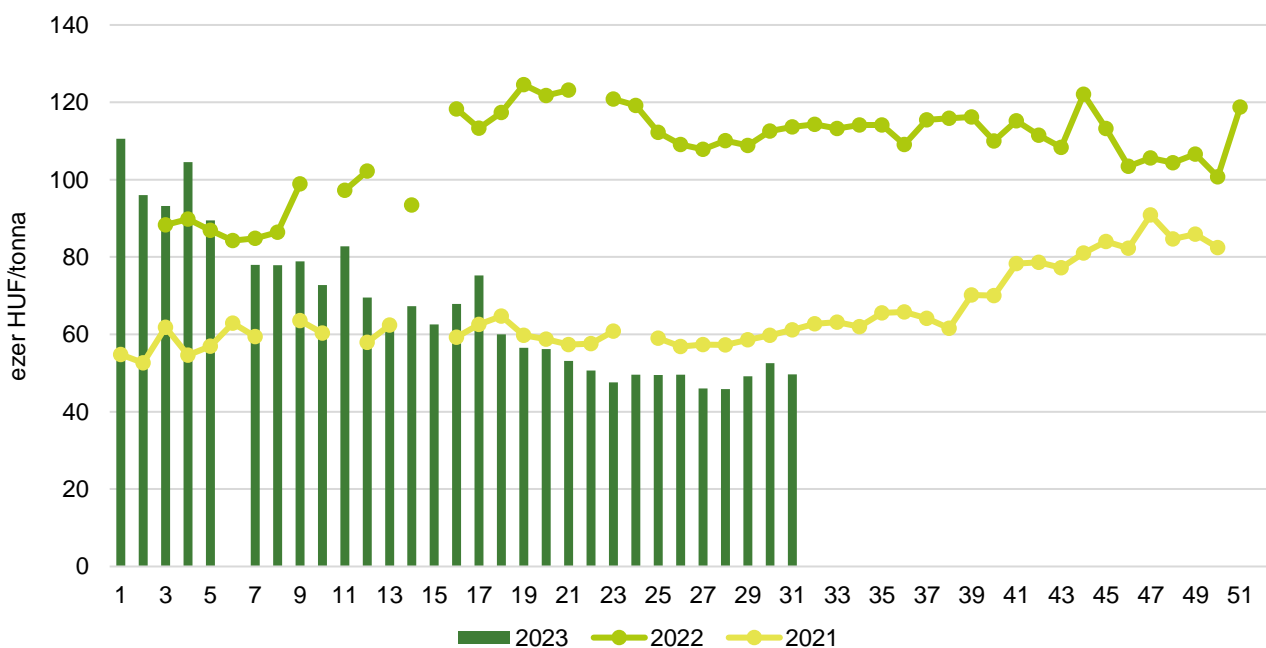
Forrás: AKI PÁIR

7. ábra: A takarmánykukorica heti termelői ára Magyarországon (2021–2023)



Forrás: AKI PÁIR

8. ábra: A takarmányárpa heti termelői ára Magyarországon (2021–2023)



Forrás: AKI PÁIR

4. táblázat: **A gabonafélék nemzetközi és európai kikötői ára**

		Mértékegység	2023.07.22.	2023.07.29.	2023.08.05.	2023.08.12.
BÚZA	USA, FOB HRW	USD/tonna	350	350	313	315
	Franciaország, FOB Rouen (superior)	USD/tonna	247	267	255	257
	Oroszország, 12,5% FOB	USD/tonna	230	240	245	250
	Ukrajna, 11,5% FOB	USD/tonna	215	210	210	210
	Románia, FOB Constanța	EUR/tonna	233	228	225	242
KUKORICA	USA, FOB NOLA	USD/tonna	235	235	215	215
	Fekete-tenger, FOB	USD/tonna	197	n. a.	n. a.	n. a.
	Románia, FOB Constanța	EUR/tonna	220	207	286	224
	Hollandia, CIF Rotterdam	EUR/tonna	242	247	259	247
ÁRPA	Franciaország, FOB Rouen	USD/tonna	235	250	232	235
	Fekete-tenger, FOB	USD/tonna	200	200	200	190
	Románia, FOB Constanța	EUR/tonna	188	198	n. a.	192

Megjegyzés: FOB – Free on Board (költségmentesen a hajó fedélzetére), CIF – Cost, Insurance and Freight (költség, biztosítás és fuvardíj – megnevezett rendeltetési kikötő); n. a. – nincs adat.

Forrás: Hammersmith, Európai Bizottság, IGC

5. táblázat: **A gabonafélék európai termelői ára**

EUR/tonna

		2023. 28. hét	2023. 29. hét	2023. 30. hét	2023. 31. hét
MALMI BÚZA1111	Bulgária, DEPPROD Dobrich	189	202	217	212
	Németország, DEPSILO Hamburg	n. a.	n. a.	n. a.	n. a.
	Franciaország, DELPORT Rouen	226	231	n. a.	n. a.
	Románia, DEPSILO Banat	178	197	192	189
TAKARMÁNY- BÚZA	Bulgária, DEPPROD Dobrich	189	199	212	210
	Németország, DEPSILO Hamburg	n. a.	n. a.	n. a.	n. a.
	Románia, DEPSILO Oltenia	169	166	174	167
KUKORICA	Bulgária, DEPPROD Plevén	207	207	207	207
	Németország, DEPSILO Köln	n. a.	n. a.	263	n. a.
	Franciaország, DELPORT Bordeaux	244	237	n. a.	n. a.
	Románia, DEPSILO Oltenia	205	197	200	186
TAKARMÁNY- ÁRPA	Bulgária, DEPPROD Burgas	169	164	174	174
	Németország, DEPSILO Hamburg	n. a.	n. a.	n. a.	n. a.
	Franciaország, DELPORT Rouen	213	219	n. a.	n. a.
	Románia, DEPSILO Muntenia	178	178	179	165

Megjegyzés: DEPPROD – a telephelyen vagy a termőhelyen tehergépkocsira vagy egyéb szállítóeszközre pakolva, DEPSILO – a tárolt termény silónál tehergépkocsira vagy egyéb szállítóeszközre pakolva, DELPORT – a kikötőbe szállítva; n. a. – nincs adat.

Forrás: Európai Bizottság

6. táblázat: **A gabonafélék termelői ára Magyarországon**

Megnevezés	Mértékegység	2022. 31. hét	2023. 30. hét	2023. 31. hét	2023. 31. hét/ 2022. 31. hét (százalék)	2023. 31. hét/ 2023. 30. hét (százalék)
Étkezési búza	tonna	64 498	36 551	60 852	94	166
	HUF/tonna	139 339	64 390	64 907	47	101
Takarmánybúza	tonna	16 806	74 800	29 590	176	40
	HUF/tonna	132 758	65 737	61 184	46	93
Takarmánykukorica	tonna	2 731	13 994	11 672	427	83
	HUF/tonna	117 483	78 901	74 139	63	94
Takarmányárpa	tonna	9 072	26 961	13 472	149	50
	HUF/tonna	113 612	52 548	49 670	44	95

Megjegyzés: A termelői ár az áfát és a szállítási költséget nem tartalmazza.

Forrás: AKI PÁIR

7. táblázat: **A gabonaalapú termékek feldolgozói értékesítési ára Magyarországon**

Megnevezés	Kiszereles	Mértékegység	2022. 31. hét	2023. 30. hét	2023. 31. hét	2023. 31. hét/ 2022. 31. hét (százalék)	2023. 31. hét/ 2023. 30. hét (százalék)
Finomliszt BL 55	ömlesztett	tonna	2 551	3 026	3 054	120	101
		HUF/kg	184	138	135	73	98
	zsákos	tonna	2 998	2 743	2 989	100	109
		HUF/kg	210	133	133	63	100
	zacskós	tonna	1 398	2 254	2 518	180	112
		HUF/kg	213	159	150	70	94
Rétesliszt BFF 55	ömlesztett	tonna
		HUF/kg
	zsákos	tonna	42	29	42	98	141
		HUF/kg	219	164	149	68	91
	zacskós	tonna	62	137	74	120	54
		HUF/kg	219	170	172	79	101
Rozsliszt RL 90	ömlesztett	tonna
		HUF/kg
	zsákos	tonna	49	49	32	64	65
		HUF/kg	190	169	171	90	101
Fehér kenyérliszt BL 80	ömlesztett	tonna	1 346	1 672	1 387	103	83
		HUF/kg	202	135	123	61	91
	zsákos	tonna	723	728	876	121	120
		HUF/kg	208	140	133	64	95
Tésztaipari liszt TL 50	ömlesztett	tonna	491	445	528	108	119
		HUF/kg	203	129	128	63	99
	zsákos	tonna	80	52	83	104	159
		HUF/kg	221	162	142	64	88
Étkezési búza AD	zacskós	tonna	81	127	144	177	114
		HUF/kg	231	180	166	72	92

... = Adatvédelmi korlátok miatt nem közölhető adat.

Forrás: AKI PÁIR

8. táblázat: **A búzaliszt kiskereskedelmi beszerzési ára Magyarországon**

Megnevezés	Kiszerezés	Mértékegység	2022. 31. hét	2023. 30. hét	2023. 31. hét	2023. 31. hét/ 2022. 31. hét (százalék)	2023. 31. hét/ 2023. 30. hét (százalék)
Finomliszt BL 55 gyártói márka	1 kg	tonna	–	267	470	–	176
		HUF/kg	–	182	186	–	102
Finomliszt BL 55 kereskedelmi márka	1 kg	tonna	–	1 203	1 327	–	110
		HUF/kg	–	142	137	–	97
Finomliszt BL 55 (összesen)	1 kg	tonna	924	1 470	1 798	195	122
		HUF/kg	199	149	150	75	101

Forrás: AKI PÁIR

9. táblázat: **A továbbfeldolgozásra szánt lisztek beszerzési ára Magyarországon**

Megnevezés	Kiszerezés	Mértékegység	2022. június	2023. május	2023. június	2023. június/ 2022. június (százalék)	2023. június/ 2023. május (százalék)
Finomliszt BL 55	ömlesztett	tonna	8 673	9 534	10 180	117	107
		HUF/kg	150	177	166	110	94
	zsákos	tonna	619	648	450	73	69
		HUF/kg	161	171	151	94	88
Rétesliszt BFF 55	ömlesztett	tonna	–	–	–	–	–
		HUF/kg	–	–	–	–	–
	zsákos	tonna
		HUF/kg
Fehér kenyérliszt BL 80	ömlesztett	tonna	4 662	4 395	4 556	98	104
		HUF/kg	144	164	156	108	95
	zsákos	tonna	436	376	317	73	85
		HUF/kg	164	156	143	87	92
Tésztaipari liszt TL 50	ömlesztett	tonna
		HUF/kg
	zsákos	tonna	...	–	–
		HUF/kg	...	–	–
Rozsliszt RL 90	ömlesztett	tonna	100	92	66	66	72
		HUF/kg	158	181	158	100	87
	zsákos	tonna	133	117	153	115	131
		HUF/kg	161	194	184	114	94

... = Adatvédelmi korlátok miatt nem közölhető adat.

Forrás: AKI PÁIR

10. táblázat: **Az ipari keveréktakarmányok feldolgozóinak értékesítési ára Magyarországon**

Megnevezés	Mértékegység	2022. június	2023. május	2023. június	2023. június/ 2022. június (százalék)	2023. június/ 2023. május (százalék)
Brojertáp	tonna	10 166	12 203	10 682	105	88
	HUF/tonna	151 082	167 651	160 024	106	95
Hízósertéstáp	tonna	8 709	9 496	9 520	109	100
	HUF/tonna	117 845	127 009	123 949	105	98

Forrás: AKI PÁIR

11. táblázat: **A gabonafélék külkereskedelme Magyarországon**

ezer tonna

		2022. január–május	2023. január–május	Változás (százalék)
Export	10019900 Búza, nem vető	1 019,8	871,6	85,47
	10039000 Árpa, nem vető	236,8	283,0	119,49
	10059000 Kukorica, nem vető	944,0	538,5	57,04
Import	10019900 Búza, nem vető	47,6	94,3	197,97
	10039000 Árpa, nem vető	3,5	3,3	94,67
	10059000 Kukorica, nem vető	235,4	742,2	315,34

Forrás: KSH

12. táblázat: **A világ búza- és kukoricamérlege**

	USDA		IGC		Tallage	
	2023/2023 ^{a)}	2023/2024 ^{b)}	2023/2023 ^{a)}	2023/2024 ^{b)}	2023/2023 ^{a)}	2023/2024 ^{b)}
BÚZA						
Termelés	790	793	803	784	764	741
Felhasználás	794	796	796	804	756	755
Export	214	212	206	197	198	179
Import	214	212	206	197	198	179
Zárókészlet	268	266	283	263	233	219
KUKORICA						
Termelés	1 152	1 214	1 156	1 220	1 105	1 168
Felhasználás	1 164	1 200	1 174	1 205	1 119	1 149
Export	178	194	175	169	178	181
Import	178	194	175	169	178	181
Zárókészlet	298	311	268	282	266	285

^{a)} Előzetes adat.^{b)} Előrejelzés.

Forrás: USDA, IGC, Tallage

Olajnövénypiaci jelentés

Szójabab

A *Tallage* szerint tovább emelkedett a szójabab világpiaci ára június 16. és július 17. között. Az USA-ból származó szójabab azonnali exportára (*FOB Gulf*) 52 dollárral 525, a szeptemberi 5 dollárral 488, az októberi és a novemberi egyaránt 17 dollárral 483, illetve 478 dollár/tonnára nőtt. Az Egyesült Államokban az *USDA* szerint a korábban vártnál kisebb területet foglal el növény. A száraz időjárás a termesztési feltételeket is kedvezőtlenül befolyásolta, július közepén a táblák 55 százaléka volt jó/kiváló állapotban szemben az egy évvel korábbi 61 százalékkal. Braziliában az élénk kereslet miatt a szójabab azonnali exportára (*FOB Paranaqua*) 42 dollárral 511 dollár/tonnára, a szeptemberi 27 dollárral 524, az októberi 21 dollárral 499 dollár/tonnáig emelkedett. Argentínában a szójabab azonnali kiviteli ára (*FOB Up River*) 1 dollárral (555 dollár/tonna), a szeptemberi és az októberi 12–12 dollárral (548 dollár/tonna) volt magasabb. Ukrajnában a nyugati határra szállított termény azonnali ára (*DAP*) 23 dollárral 500 dollár/tonnára emelkedett (*Tallage*). Az AKI PÁIR adatai szerint a full-fat (extrudált) szóját (30–40 százalék nyersfehérje-, 17–23 százalék nyerszsír- és legfeljebb 12 százalék víztartalmú) 249,3 ezer forint/tonna áfa és szállítási költség nélküli áron értékesítették augusztus első hetében. A chicagói árutőzsdén (*CME/CBOT*) a szójabab augusztusi jegyzése 515–531 dollár/tonna tartományban alakult július 31. és augusztus 11. között.

Repcemag

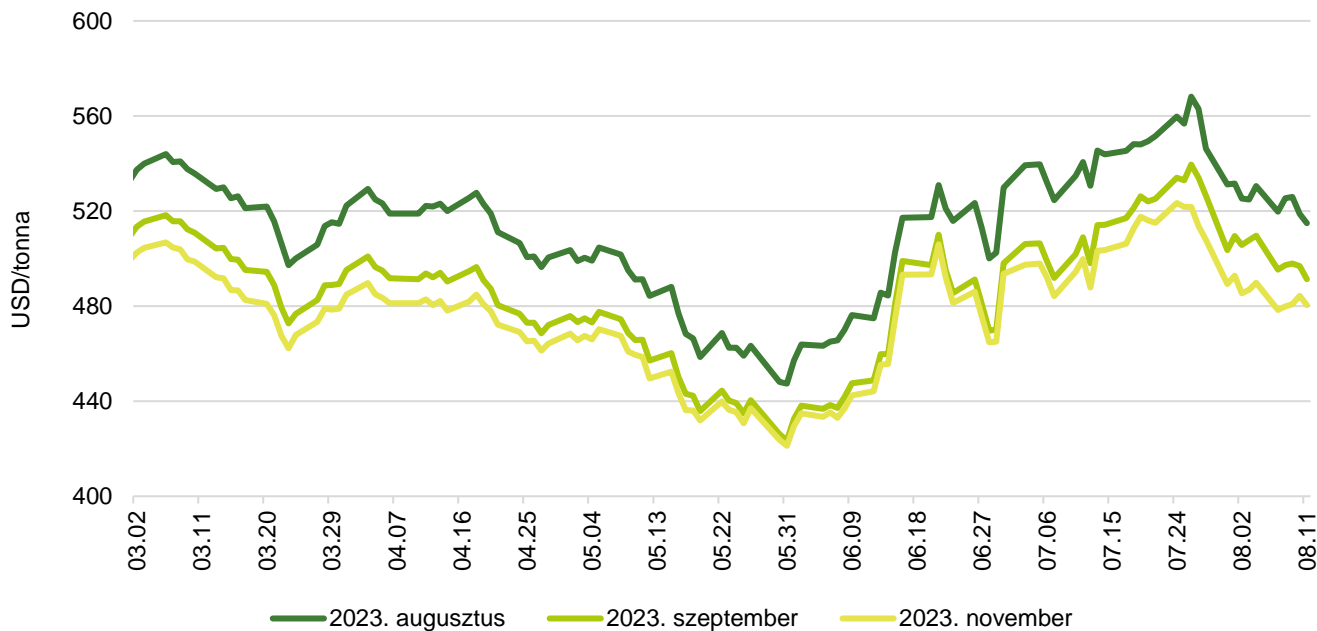
A *Tallage* tájékoztatása szerint emelkedett a repcemag ára június 16. és július 17. között. Kanadában a száraz időjárás miatt romlottak a termesztési feltételek. Az Európai Unióban zajlik a betakarítás, de a hozam elmarad a korábbi várakozásoktól, különösen a nyugat-európai tagországokban. Emellett a kőolaj árának emelkedése szintén felfelé mozdította a repcemagét. Mindezek eredményeként Németországban az olajmag azonnali és az augusztusi exportára (*C&F Hamburg*) 43, illetve 49 dollárral egyaránt 524 dollár/tonnára nőtt, a novemberi 538 dollár/tonna volt július közepén. Ukrajnában a nyugati határra szállított repcemag azonnali exportára (*FOB*) 30 dollárral volt magasabb (355 dollár/tonna). Oroszországban a termény spot piaci ára 26 dollárral 368 dollár/tonnára nőtt. Ausztráliában az azonnali szállítású canola ára (*FOB*) 55 dollárral volt magasabb (513 dollár/tonna) július 17-én. Kanadában 62 dollárral (654 dollár/tonna) emelkedett a canola azonnali kikötői ára (*FOB Vancouver*). Indiában 39 dollárral 686 dollár/tonnára nőtt az azonnali szállítású termény ára ugyanekkor. Az AKI PÁIR adatai szerint a repcemag áfa és szállítási költség nélküli termelői ára 162,6 ezer forint/tonna (–43 százalék) volt augusztus első hetében. A párizsi árutőzsdén (*Euronext/MATIF*) a repcemag novemberi tőzsdei elszámolóára 441–474 euró/tonna tartományban alakult július 31. és augusztus 11. között.

Napraforgómag

A magas napraforgómagkészletek, valamint a növényi olajok és a nyersolaj árának emelkedése felfelé mozgatta a napraforgómag árát június 16. és július 17. között. Argentínában 25 dollárral 425 dollár/tonnára (*FOB Buenos Aires*) nőtt a termény spot piaci ára. Ukrajnában a nyugati határra szállított napraforgómag azonnali exportára 5 dollárral (345 dollár/tonna) volt magasabb. A franciaországi Saint-Nazaire-ban és Bordeaux-ban egyaránt 45 dollárral (500, illetve 505 dollár/tonna) nőtt a szeptember–decemberi szállítású termény ára. Bulgáriában az olajmag azonnali exportára 444 dollár/tonna (+17 dollár, *FOB*), Hollandiában pedig 475 dollár/tonna (+40 dollár, *CIF Amsterdam*) volt július közepén (*Tallage*). Az AKI PÁIR adatai szerint a magas olajsavtartalmú napraforgómagot (*HO*) 150,7 ezer, a nagy olajtartalmú napraforgómagot (*LO*) 140,1 ezer forint/tonnáért (–40 százalék) vásárolták a feldolgozók és a kereskedők augusztus első hetében. Az ipari napraforgómag (magas olajsavas napraforgómaggal együtt) áfa és szállítási költség nélküli termelői ára átlagosan 145,2 ezer forint/tonna (–40 százalék) volt.

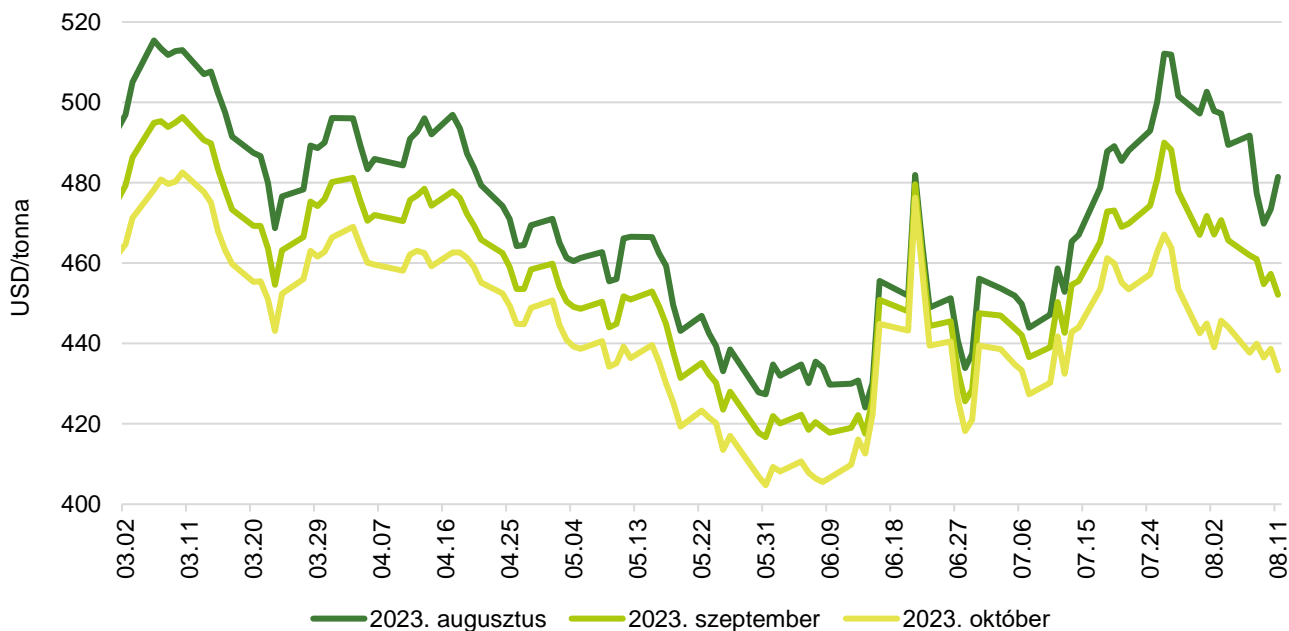
Az olajmagok és származékaik jegyzése

9. ábra: A szójabab különböző határidőre szóló jegyzése a chicagói árutőzsdén (2023)



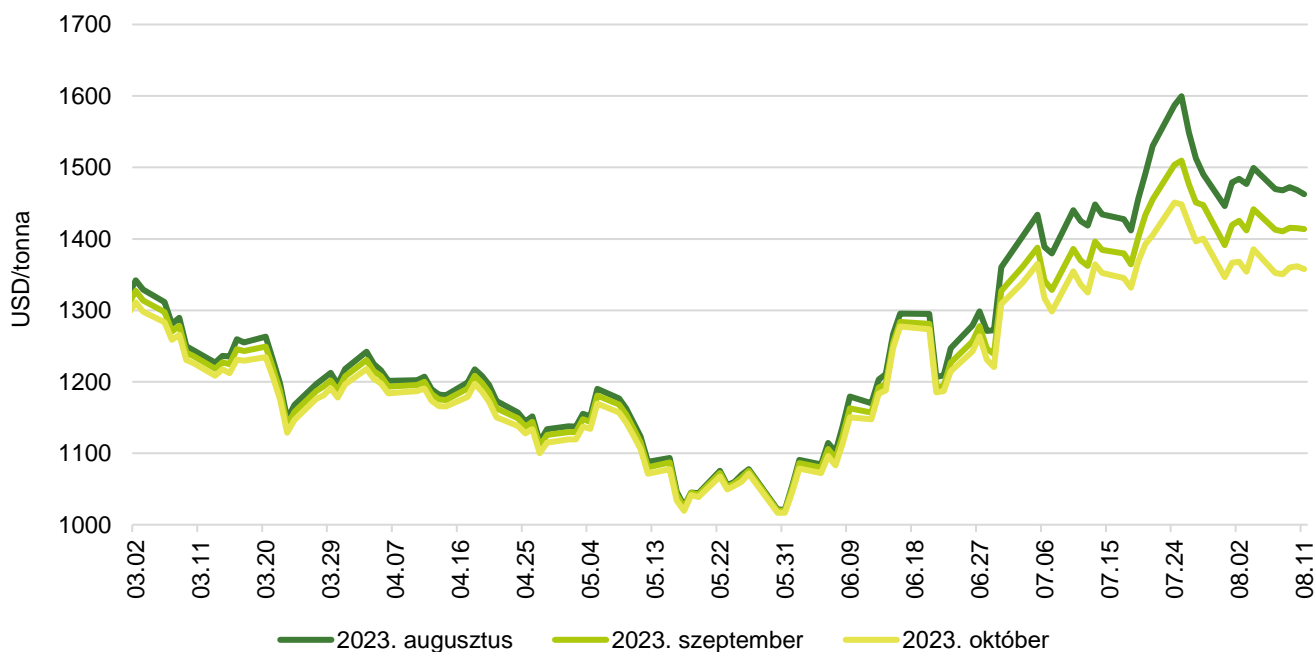
Forrás: CME Group

10. ábra: A szójadara különböző határidőre szóló jegyzése a chicagói árutőzsdén (2023)



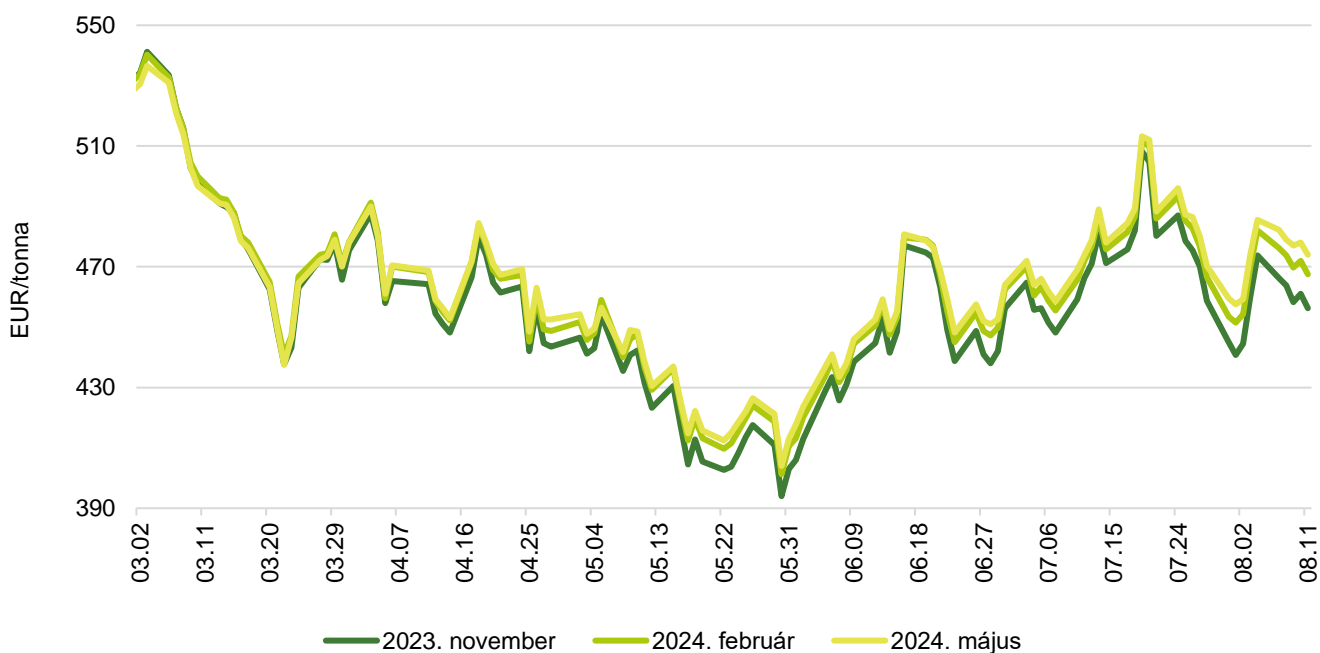
Forrás: CME Group

11. ábra: **A szójaolaj különböző határidőre szóló jegyzése a chicagói árutőzsdén (2023)**



Forrás: CME Group

12. ábra: **A repcemag különböző határidőre szóló jegyzése a párizsi árutőzsdén (2023)**



Forrás: Euronext

13. táblázat: **Az olajmagok és származékaik jegyzése a párizsi és a chicagói árutőzsdén (2023. augusztus 11.)**

	Euronext/MATIF, Párizs		
	Szállítási határidő	EUR/tonna	HUF/tonna
Repcemag	2023. november	456	175 524
	2024. február	468	179 852
	2024. május	474	182 353
	2024. augusztus	465	178 698
	2024. november	465	178 986
	2025. február	466	179 275
	CME/CBOT, Chicago		
	Szállítási határidő	USD/tonna	HUF/tonna
Szójabab	2023. augusztus	515	180 079
	2023. szeptember	491	171 854
	2023. november	480	168 024
	2024. január	484	169 284
	2024. március	485	169 798
	2024. május	487	170 286
Szójadara	2023. augusztus	481	168 401
	2023. szeptember	452	158 148
	2023. október	433	151 557
	2023. december	428	149 822
	2024. január	424	148 242
	2024. március	416	145 505

Forrás: Euronext, CME Group

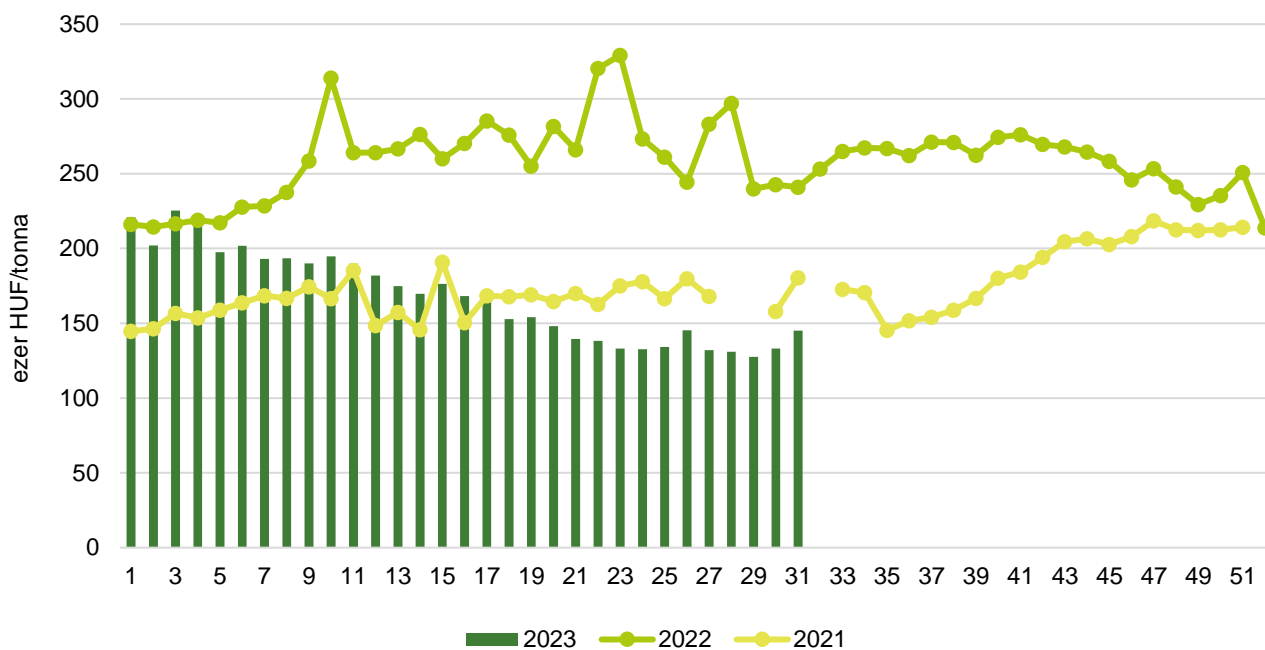
14. táblázat: **A növényolajok és származékaik jegyzése Olaszországban és Ausztriában (2023. augusztus 1.)**

Termék	Ország	EUR/tonna	HUF/tonna
Napraforgóolaj (nyers)	Olaszország	945	367 851
Napraforgóolaj (finomított)		1 170	455 434
Szójaolaj (nyers)		1 035	402 884
Szójaolaj (finomított)		1 185	461 273
Napraforgódara	Ausztria	300	116 778
Repcedara		295	114 832

Forrás: Associazione Granaria di Milano, BLPW

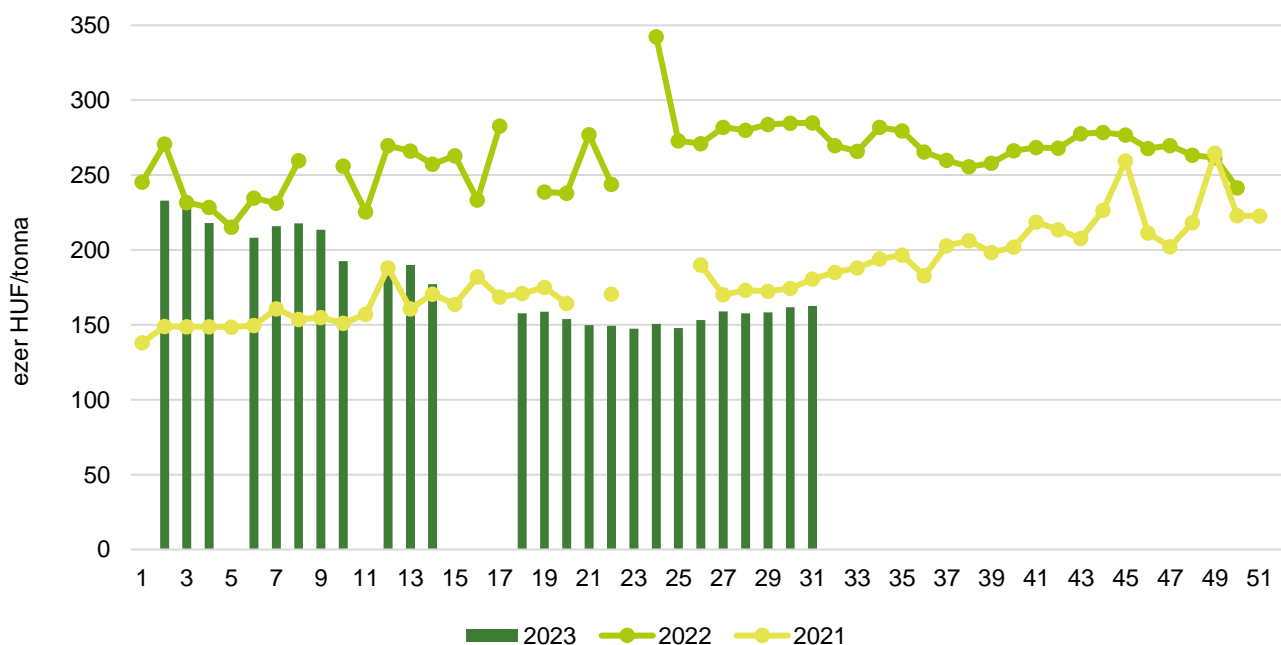
Olajmagpiaci információk

13. ábra: A napraforgómag heti termelői ára Magyarországon (2021–2023)



Forrás: AKI PÁIR

14. ábra: A repcemag heti termelői ára Magyarországon (2021–2023)



Forrás: AKI PÁIR

15. táblázat: **Az olajmagok és származékaik nemzetközi és európai kikötői ára**

USD/tonna

			2023.07.22.	2023.07.29.	2023.08.05.	2023.08.12.
SZÓJA	BAB	USA FOB NOLA	590	590	545	540
		Brazília FOB	535	550	535	520
		EU CIF USA-ból	n. a.	n. a.	n. a.	n. a.
		EU CIF Brazíliából	n. a.	n. a.	n. a.	n. a.
		Fekete-tenger FOB	500	515	520	520
		Argentína, Up River FOB	556	576	528	523
	DARA	EU CIF Rotterdam	n. a.	n. a.	n. a.	n. a.
	OLAJ	EU FOB Hollandia	n. a.	n. a.	n. a.	n. a.
REPCE	MAG	Franciaország FOB Moselle	563	498	488	502
		EU CIF Hamburg	n. a.	n. a.	n. a.	n. a.
		Ausztrália FOB	570	578	553	544
		Kanada FOB	678	659	615	600
		Ukrajna FOB	370	368	370	365
	DARA	EU FOB Hamburg	n. a.	n. a.	n. a.	n. a.
	OLAJ	EU FOB Hollandia	n. a.	n. a.	n. a.	n. a.
NAPRAFORGÓ	MAG	EU CIF Amszterdam	n. a.	n. a.	n. a.	n. a.
		EU FOB Bordeaux	536	508	503	521
		Ukrajna FOB	345	363	378	368
	DARA	Ukrajna DAF	n. a.	n. a.	n. a.	n. a.
		Ukrajna FOB	355	n. a.	n. a.	n. a.
	OLAJ	EU FOB Rotterdam	n. a.	n. a.	n. a.	n. a.
		Fekete-tenger FOB	n. a.	n. a.	n. a.	n. a.
NYERS PÁLMAOLAJ	EU CIF	n. a.	n. a.	n. a.	n. a.	

Megjegyzés: FOB – Free on Board (költségmentesen a hajó fedélzetére – megjelölt elhajózási kikötő), DAF – Delivered at Frontier (határra szállítva); CIF – Cost, Insurance and Freight (költség, biztosítás és fuvardíj – megnevezett rendeltetési kikötő); n. a. – nincs adat.
 Forrás: APK-Infom, Hammersmith, Oil World, Európai Bizottság, IGC

16. táblázat: **Az ipari napraforgómag és a repcemag heti termelői ára Magyarországon**

Megnevezés	Mértékegység	2022. 31. hét	2023. 30. hét	2023. 31. hét	2023. 31. hét/ 2022. 31. hét (százalék)	2023. 31. hét/ 2023. 30. hét (százalék)
Ipari napraforgómag (magas olajsavtartalmú, HO)	tonna	...	1 334	8 184	...	614
	HUF/tonna	...	146 914	150 726	...	103
Ipari napraforgómag (nagy olajtartalmú, LO)	tonna	1 039	8 131	8 878	855	109
	HUF/tonna	233 162	130 836	140 082	60	107
Ipari napraforgómag (Összesen)	tonna	2 061	9 465	17 062	828	180
	HUF/tonna	241 004	133 101	145 188	60	109
Repcemag	tonna	22 985	52 879	47 643	207	90
	HUF/tonna	284 846	161 668	162 636	57	101

... = Adatvédelmi korlátok miatt nem közölhető adat.

Megjegyzés: A termelői ár az áfát és a szállítási költséget nem tartalmazza.

Forrás: AKI PÁIR

17. táblázat: **A növényolajok és származékaik feldolgozói értékesítési ára Magyarországon**

Megnevezés	Mértékegység	2022. 31. hét	2023. 30. hét	2023. 31. hét	2023. 31. hét/ 2022. 31. hét (százalék)	2023. 31. hét/ 2023. 30. hét (százalék)
Nyers napraforgóolaj	tonna	...	1 850	190	...	10
	HUF/tonna	...	356 012	359 287	...	101
Napraforgódara	tonna	9 032	5 149	6 033	67	117
	HUF/tonna	106 599	107 691	109 121	102	101
Nyers repceolaj	tonna	–	–	–	–	–
	HUF/tonna	–	–	–	–	–
Repcedara	tonna	...	1 788	1 497	...	84
	HUF/tonna	...	116 161	115 923	...	100

... = Adatvédelmi korlátok miatt nem közölhető adat.

Forrás: AKI PÁIR

18. táblázat: **A szójabab termelői, a full-fat (extrudált) szója, a szójadara és a szójaolaj feldolgozói értékesítési ára Magyarországon**

Megnevezés	Mértékegység	2022. 31. hét	2023. 30. hét	2023. 31. hét	2023. 31. hét/ 2022. 31. hét (százalék)	2023. 31. hét/ 2023. 30. hét (százalék)
Szójabab	tonna
	HUF/tonna
Full-fat (extrudált) szója	tonna	...	169	77	...	46
	HUF/tonna	...	232 406	249 326	...	107
Szójadara	tonna
	HUF/tonna
Szójaolaj	tonna	–	–	–
	HUF/tonna	–	–	–

... = Adatvédelmi korlátok miatt nem közölhető adat.

Megjegyzés: Full-fat (extrudált) szója: 30–40% nyersfehérje, 17–23% nyerszsír, max. 12% víz. Szójadara: Low-Pro, Mid-Pro, High-Pro összesítve. Az ár az áfát és a szállítási költséget nem tartalmazza.

Forrás: AKI PÁIR

19. táblázat: **A napraforgó-étolaj kiskereskedelmi beszerzési ára Magyarországon**

Megnevezés	Kiszerezés	Mértékegység	2022. 31. hét	2023. 30. hét	2023. 31. hét	2023. 31. hét/ 2022. 31. hét (százalék)	2023. 31. hét/ 2023. 30. hét (százalék)
Napraforgó-étolaj gyártói márka	1liter	1000 liter	–	467	379	–	81
		HUF/liter	–	578	575	–	99
Napraforgó-étolaj kereskedelmi márka	1liter	1000 liter	–	728	797	–	110
		HUF/liter	–	416	463	–	111
Napraforgó-étolaj (összesen)	1liter	1000 liter	711	1 194	1 176	166	98
		HUF/liter	628	479	499	79	104

Forrás: AKI PÁIR

20. táblázat: **Az olajmagok és származékaik külkereskedelme Magyarországon**

ezer tonna

		2022. január–május	2023. január–május	Változás (százalék)
Export	1205 Repcemag	255,1	143,6	56,30
	1206 Napraforgómag	138,8	88,7	63,96
	2304 Szójadara	54,0	66,9	123,97
Import	1205 Repcemag	12,3	41,8	338,96
	1206 Napraforgómag	151,4	201,9	133,37
	2304 Szójadara	211,1	204,4	96,80

Forrás: KSH

21. táblázat: **A világ olajmagnérlege**

millió tonna

	USDA		Oil World		Tallage	
	2022/2023 ^{a)}	2023/2024 ^{b)}	2022/2023 ^{a)}	2023/2024 ^{b)}	2022/2023 ^{a)}	2023/2024 ^{b)}
SZÓJABAB						
Termelés	370	403	368	394	368	395
Felhasználás	312	330	363	380	359	372
Export	169	169	168	n. a.	171	161
Import	166	166	166	n. a.	171	161
Zárókészlet	103	119	92	106	96	120
REPCEMAG						
Termelés	89	86	79	76	88	84
Felhasználás	86	86	73	77	84	84
Export	20	18	19	n. a.	20	17
Import	19	16	19	n. a.	20	17
Zárókészlet	7	6	16	14	9	9
NAPRAFORGÓMAG						
Termelés	52	56	54	56	54	57
Felhasználás	54	56	56	57	56	57
Export	5	4	4	n. a.	4	3
Import	4	3	4	n. a.	4	3
Zárókészlet	6	5	5	5	6	6

^{a)} Előzetes adat.^{b)} Előrejelzés.

n. a. – nincs adat.

Forrás: USDA, Oil World, Tallage

Cukorpiaci jelentés

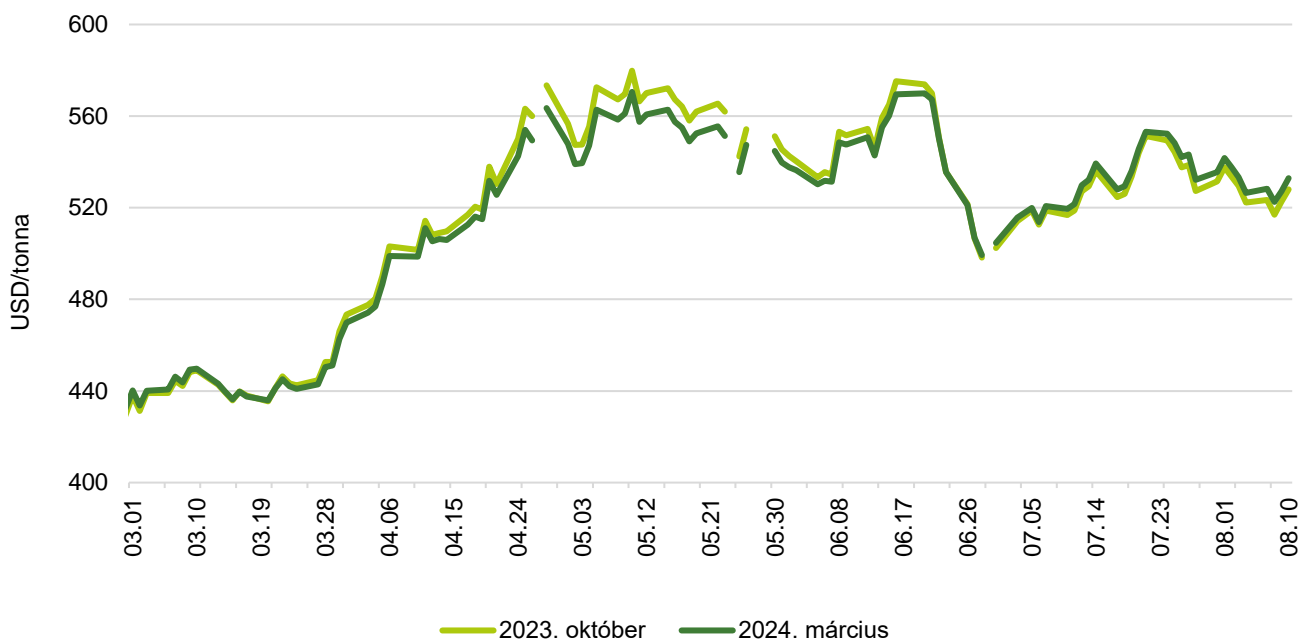
A fehércukor világpiacon átlagára 2023 júniusában 627 euró/tonna volt, 4 százalékkal maradt el a májusihoz képest. A londoni árutőzsdén (*LIFFE*) a fehércukor fronthavi jegyzése az augusztus 1-jei 700 dollár (*USD*)/tonnáról – ingadozások mellett – 691 dollár/tonnára csökkent augusztus 11-re. A nyerscukor fronthavi jegyzése a vizsgált periódus elején 538 dollár/tonna volt, majd az időszak végére 528 dollár/tonnára eszkedett.

Az Európai Bizottság adatai szerint az unióban a fehércukor átlagára 2023 júniusában 817 euró/tonna volt, nem változott lényegesen az előző havihoz képest. Az Európai Unió a fehércukor feldolgozóinak árát adatvédelmi okokból tagországokként nem teheti közzé, ezért a tagországok jelentett adataiból három regionális átlagát képez, és azt hozza nyilvánosságra. Júniusban az 1. régió (Ausztria, Csehország, Dánia, Finnország, Magyarország, Litvánia, Lengyelország, Svédország, Szlovákia) átlagára 810 euró/tonna volt, nem változott számottevően a megfigyelt időszakban. A 2. régióhoz tartozó meghatározó termelő országok (Franciaország, Németország, Hollandia, Belgium) átlagára 806 euró/tonna volt, csaknem 1 százalékkal emelkedett az előző havihoz képest. A déli országokat, Bulgáriát, Spanyolországot, Görögországot, Horvátországot, Olaszországot, Portugáliát és Romániát tömörítő 3. régió érte el a legmagasabb átlagát, 897 euró/tonnát, ami 1 százalékkal volt alacsonyabb az előző havinál.

Az Európai Bizottság előzetes adatai szerint a közösség cukorimportja a 2022/2023. gazdasági évben 2219 ezer tonna volt július 14-ig. Az uniós importon belül a vámmentes *EPA/EBA* (Európai Partnerségi Megállapodások/„Mindent, csak fegyvert ne!”) megállapodások keretében érkező cukorimport 405 ezer tonnát tett ki, 21 százalékkal nőtt július 14-ig az egy évvel korábbihoz képest. A *WTO*-kvóták közül a Balkán-kvóta kihasználtsága 21 százalékos volt július 24-ig. Az Európai Unió által a cukorra biztosított 2023. évi 195 ezer tonnás kedvezményes vámkontingenst Közép-Amerika 83 százalékkal használta ki július 20-ig. Az Európai Bizottság előzetes adatai szerint a 2022/2023. gazdasági évben az unió cukorexportja 435 ezer tonna volt július 15-ig.

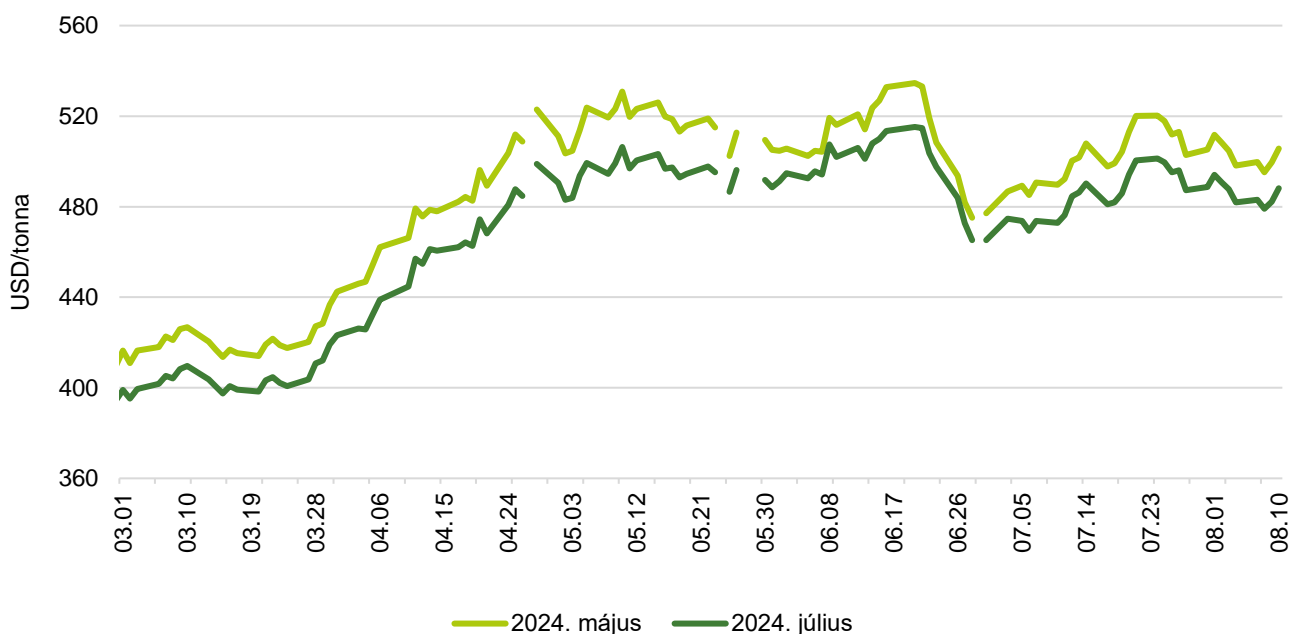
Ábrák, táblázatok

15. ábra: A nyerscukor különböző határidőre szóló jegyzése a New York-i árutőzsdén I. (2023)



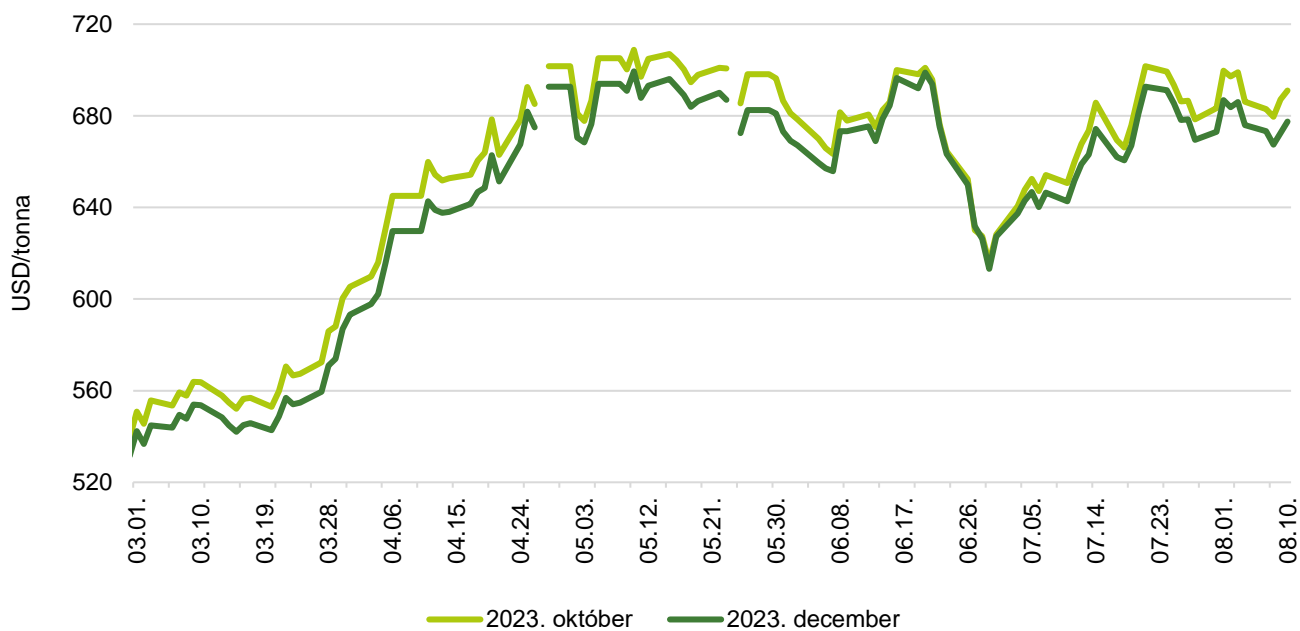
Forrás: ICE

16. ábra: A nyerscukor különböző határidőre szóló jegyzése a New York-i árutőzsdén II. (2023)



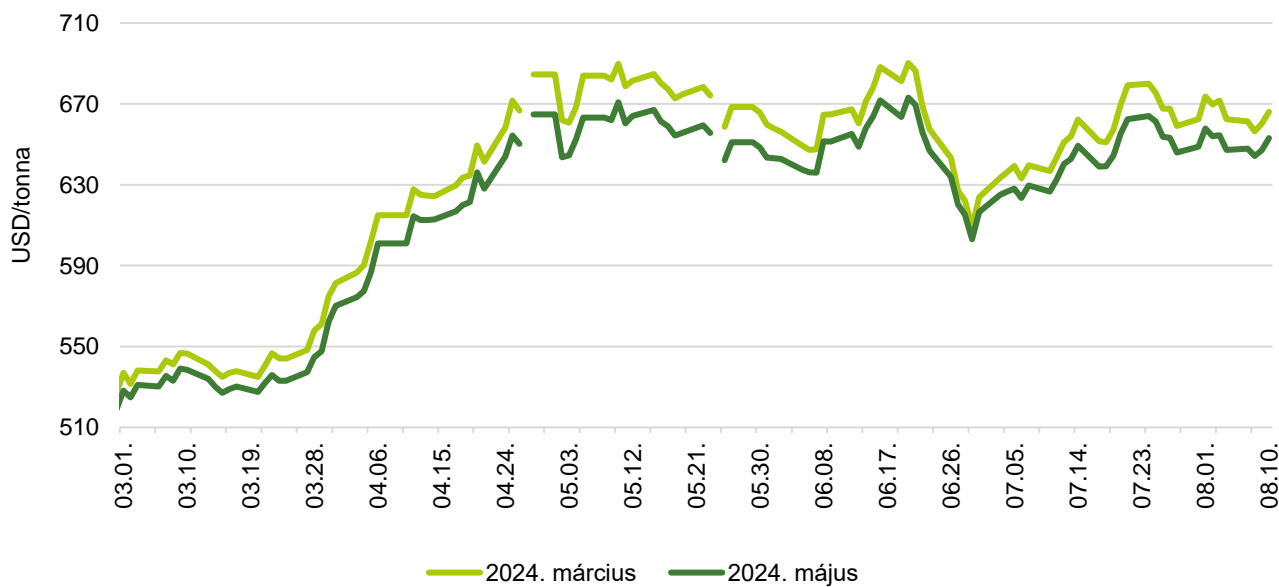
Forrás: ICE

17. ábra: A fehércukor különböző határidőre szóló jegyzése a londoni árutőzsdén I. (2023)



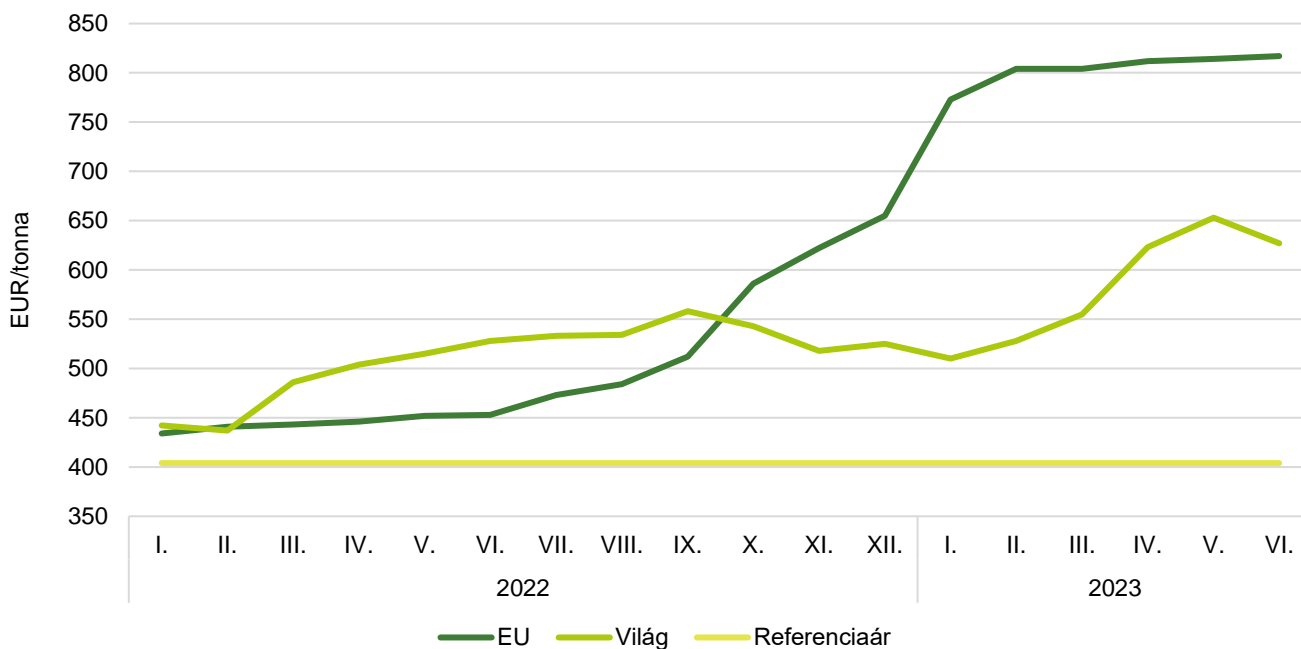
Forrás: LIFFE

18. ábra: A fehércukor különböző határidőre szóló jegyzése a londoni árutőzsdén II. (2023)



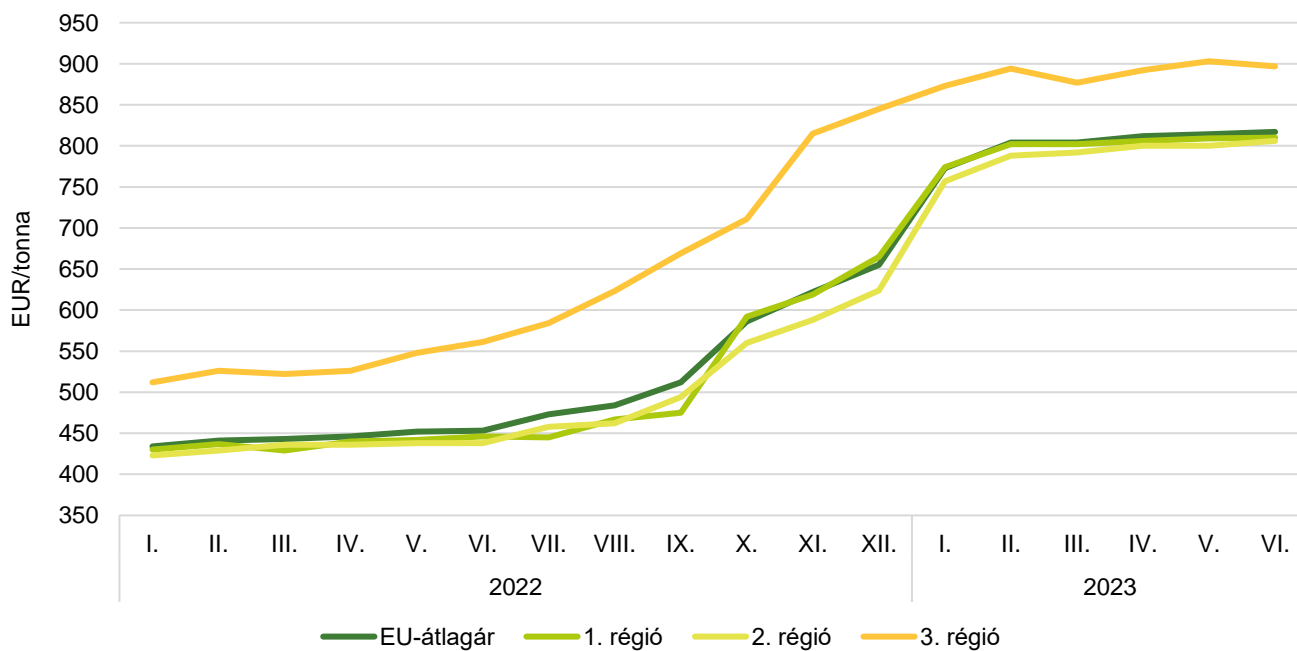
Forrás: LIFFE

19. ábra: **A cukor világpiaci, uniós és referenciaára (2022–2023)**

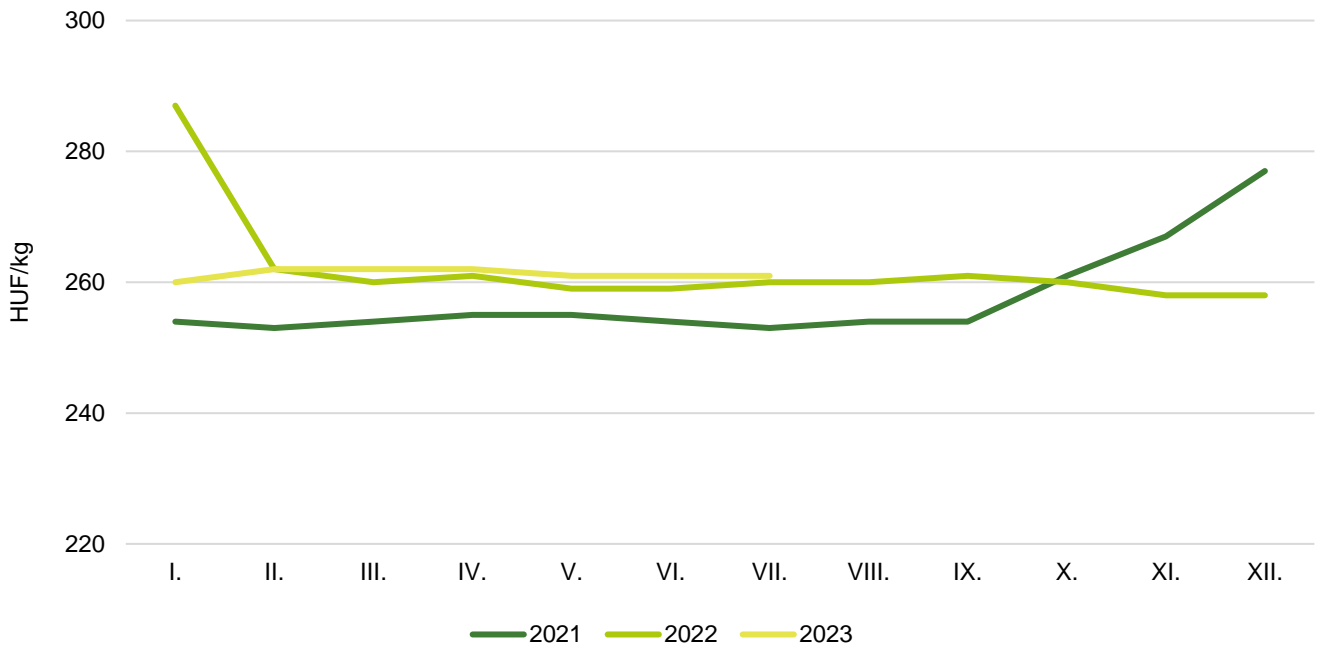


Forrás: Európai Bizottság

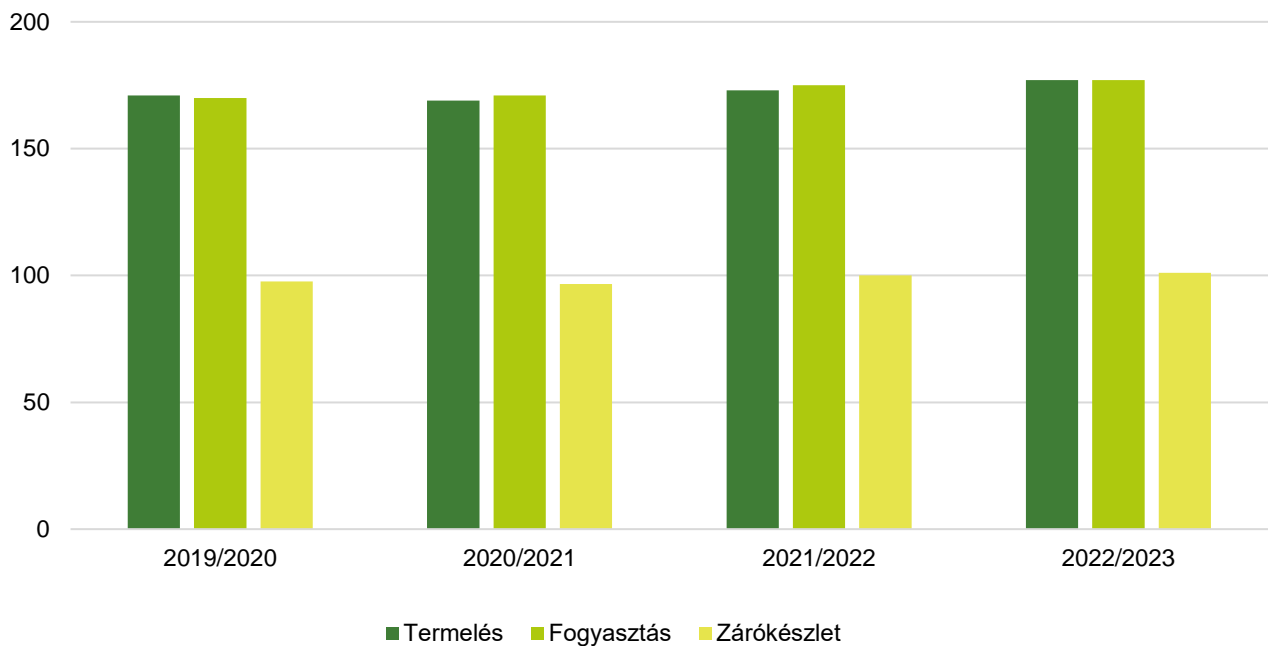
20. ábra: **A fehércukor átlagára az Európai Unióban (2022–2023)**



Megjegyzés: 1. régió: AT-CZ-DK-FI-HU-LT-PL-SE-SK; 2. régió: BE-FR-NL; 3. régió: BG-ES-GR-HR-IT-PT-RO.
 Forrás: Európai Bizottság

21. ábra: **A kristálycukor havi fogyasztói ára Magyarországon (2021–2023)**

Forrás: KSH

22. ábra: **A globális cukortermelés, -fogyasztás és zárókészlet alakulása**

Forrás: Európai Bizottság/ISO

22. táblázat: **A cukorrépa termésátlaga az Európai Unióban**

tonna/hektár

	2022	2023 ^{a)}	Az elmúlt öt év átlaga	2023/elmúlt öt év átlaga (százalék)	2023/2022 (százalék)
EU	n. a.	73,3	72,0	101,8	n. a.
Ausztria	79,7	75,7	75,9	99,7	95,0
Belgium	89,3	83,5	85,3	97,9	93,5
Csehország	69,6	67,3	63,5	106,0	96,7
Németország	71,2	74,0	72,5	102,1	103,9
Dánia	72,3	73,2	73,6	99,5	101,2
Spanyolország	84,1	84,2	85,8	98,1	100,1
Finnország	43,1	40,3	40,1	100,5	93,5
Franciaország	78,6	80,6	78,6	102,5	102,5
Horvátország	n. a.	n. a.	n. a.	n. a.	n. a.
Magyarország	47,2	62,6	57,4	109,1	132,6
Olaszország	n. a.	64,0	63,1	101,4	n. a.
Litvánia	62,5	53,5	63,2	84,7	85,6
Hollandia	88,8	82,0	82,4	99,5	92,3
Lengyelország	63,8	62,9	60,6	103,8	98,6
Románia	31,8.	37,9	37,5	101,1	n. a.
Svédország	64,7	65,8	66,5	98,9	101,7
Szlovákia	56,3	62,0	59,4	104,4	110,1

^{a)} Előrevetítés.

Megjegyzés: n. a. – nincs adat

Forrás: Európai Bizottság

