

AGRÁRPIACI JELENTÉSEK

**ÉLŐ ÁLLAT ÉS
HÚS**

XXVI. évfolyam • 15. szám • 2023

ÉLŐÁLLAT ÉS HÚS
XXVI. évfolyam • 15. szám • 2023
2023 augusztus 8.

Megjelenik kéthetente

Felelős szerkesztő
Dr. Stummer Ildikó

Szerző
Nyárs Klaudia
nyars.klaudia@aki.gov.hu



1093 Budapest, Zsil utca 3–5.
Telefon: +36 1 217 1011
Fax: +36 1 217 8111
www.aki.gov.hu
aki@aki.gov.hu

A kiadvány az Agrárközgazdasági Intézet
által üzemeltetett Piaci Árinformációs Rendszer
adatai alapján készül.



Friss adatokért kérjük látogasson el a
[PÁIR lekérdezhető adatok](#) felületre.

ISSN 1418 2130

A kiadványokkal kapcsolatban részletes
felvilágosítást ad:
Publikációs Csoport – publikacio@aki.gov.hu

Tartalomjegyzék

Összefoglaló	3
Summary	3
Piaci jelentés	4
Világ	4
Európai Unió	4
Magyarország	4
Ábrák, táblázatok	5
Sertés	5
Szarvasmarha	13
Bárány	18
Nemzetközi előrevetítések	21



Összefoglaló

Az AKI PÁIR adatai szerint a fiatal bika termelői ára 872 forint/kilogramm hasított meleg súly volt 2023 júliusában, ami 12 százalékos növekedést jelent 2022 azonos hónapjának átlagárához viszonyítva. A vágóüsző ára 19 százalékkal, a vágótehéné 24 százalékkal csökkent a vizsgált időszakban.

Summary

According to AKI PÁIR, in Hungary, the producer price of young bulls was HUF 872 per kilogram carcass warm weight in July 2023 increased by 12 per cent compared to the average price of the same month in 2022. The price of slaughter heifers decreased by 19 per cent and the price of slaughter cows decreased by 24 per cent in the period under review.

Piaci jelentés

Világ

Az Amerikai Egyesült Államok agrárminisztériumának (USDA) júliusban megjelent előrejelzése szerint az USA marhahústermelése közel 5 százalékkal csökkenhet 2023 harmadik negyedévében a 2022. július–szeptemberihez képest. Az USDA szakértői a hízóbika termelői árának 40 százalékos és a vágótehén árának 25 százalékos emelkedésére számítanak ugyanekkor. A belső fogyasztás 3,4 százalékkal, a marhahúsexport 8 százalékkal lehet kevesebb, míg a marhahúsimport közel 12 százalékkal növekedhet. Az USDA adatai szerint az Egyesült Államok marhahústermelése 4 százalékkal, borjúhústermelése 12 százalékkal csökkent 2023 január–júniusában 2022 január–júniusához viszonyítva. A szarvasmarhák vágása 3 százalékkal, a vágóállatok élősúlya 1 százalékkal mérséklődött. Az Egyesült Államokban a bika ára 6,43 dollár (USD)/kilogramm hasított hideg súly volt 2023 júniusában, 31 százalékkal haladta meg az egy évvel korábbit. Az USA marha- és borjúhúskivitele 11 százalékkal maradt el 2023 január–májusában a 2022. január–májuséhoz képest. Az élő szarvasmarha exportja 7 százalékkal csökkent a vizsgált időszakban, a fő célpiacra, Kanadába 18 százalékkal több élő állat került. Az USA marha- és borjúhús-behozatala nem változott számottevően, míg élőszarvasmarha-importja 11 százalékkal nőtt ezzel egy időben. Braziliában a szarvasmarha ára brazil reálban kifejezve közel 14 százalékkal esett vissza 2023 júliusában az előző év azonos hónapjának átlagárához képest. A Brazil Marhahúsexportörök Szövetségének (ABIEC) adatai szerint Brazília marhahúskivitele 1 millió 18 ezer tonna volt 2023 január–júliusában, ami 18 százalékos csökkenést jelent az egy évvel korábbihoz képest. Kínába 512 ezer tonna brazil marhahús került, ami 21 százalékkal kevesebb a 2022. január–júliusban szállított volumennél.

Európai Unió

Az Európai Bizottság adatai szerint a közösség (EU27) 223 ezer tonna élő szarvasmarhát és marhahúst értékesített a nemzetközi piacon 2023 január–márciusában, közel 6 százalékkal kevesebbet, mint egy évvel korábban. A legnagyobb piacok az Egyesült Királyság, Izrael és Törökország voltak. Az Európai Unióban a fiatal bika „R3” kereskedelmi osztály vágóhídi belépési ára 4,78 euró/kilogramm hasított hideg súly volt 2023 júliusában, 2,7 százalékkal mérséklődött az egy évvel korábbihoz képest. A tehén „O3” ára 9 százalékkal csökkent, ugyanakkor az üsző „R3” ára nem változott a vizsgált időszakban.

Magyarország

Az AKI vágási statisztikai adatai szerint 2023 január–júniusában a szarvasmarha vágása 8 százalékkal csökkent 2022 január–júniusához képest. Az összes vágás több mint kétharmadát adó tehének vágása 7 százalékkal volt kevesebb. A KSH adatai alapján Magyarország élőmarha-exportja csaknem 1 százalékkal haladta meg 2023 január–májusában 2022 azonos időszakának értékét. Magyarország élőmarha-importja 35 százalékkal nőtt. A marhahúsexport mennyisége 10 százalékkal, értéke 4 százalékkal csökkent. A marhahúsimport volumene 18 százalékkal esett vissza, míg értéke 1,5 százalékkal emelkedett a megfigyelt periódusban. Az AKI PÁIR adatai szerint a fiatal bika termelői ára 872 forint/kilogramm hasított meleg súly volt 2023 júliusában, ami 12 százalékos növekedést jelent 2022 azonos hónapjának átlagárához viszonyítva. A vágóüsző ára 19 százalékkal, a vágótehéné 24 százalékkal csökkent a vizsgált időszakban. A KSH adatai szerint a marharostélyos fogyasztói ára 23 százalékkal (4600 forint/kilogramm) emelkedett 2023 júliusában az egy évvel korábbihoz képest.

Ábrák, táblázatok

Sertés

1. táblázat: **A vágósertés termelői ára^{a)} Magyarországon**

Megnevezés	Minőségi kategória	Mértékegység	2022. 30. hét	2023. 29. hét	2023. 30. hét	2023. 30. hét/ 2022. 30. hét (százalék)	2023. 30. hét/ 2023. 29. hét (százalék)
Vágósertés, hazai termelésből	E	darab	18 287	19 556	19 826	108,42	101,38
		HUF/kg hasított meleg súly	735,76	934,11	940,59	127,84	100,69
	Valamennyi kategória ^{b)}	darab	51 829	50 177	51 881	100,10	103,40
		HUF/kg hasított meleg súly	736,94	940,16	946,84	128,48	100,71

^{a)} Az ár nem tartalmazza a szállítási költséget.

^{b)} S-P, Nem minősített, M1.

Forrás: AKI PÁIR

2. táblázat: **A vágósertés vágóhídi belépési ára^{a)} Magyarországon**

Megnevezés	Mértékegység	2022. 30. hét	2023. 29. hét	2023. 30. hét	2023. 30. hét/ 2022. 30. hét (százalék)	2023. 30. hét/ 2023. 29. hét (százalék)
Vágósertés, hazai termelésből származó	darab	51 829	50 177	51 881	100,10	103,40
	HUF/kg hasított meleg súly	749,14	952,36	959,04	128,02	100,70
Vágósertés, importból származó	darab	8 724	9 211	10 112	115,91	109,78
	HUF/kg hasított meleg súly	731,43	933,43	947,61	129,55	101,52

^{a)} A sertések termelői ára a vágóhíd kapujában, amely tartalmazza a szállítási költséget is.

Forrás: AKI PÁIR

3. táblázat: **A hizósertéstáp értékesítési ára Magyarországon**

Megnevezés	Mértékegység	2022. június	2023. május	2023. június	2023. június/ 2022. június (százalék)	2023. június/ 2023. május (százalék)
Hizósertéstáp I.	tonna	2 357	3 305	3 413	144,77	103,27
	HUF/tonna	133 834	138 668	131 100	97,96	94,54
Hizósertéstáp II.	tonna	6 272	6 087	6 060	96,61	99,55
	HUF/tonna	111 882	120 169	119 675	106,97	99,59
Hizósertéstáp III.	tonna	–	–	...
	HUF/tonna	–	–	...

... = Adatvédelmi korlátok miatt nem közölhető adat.

Forrás: AKI PÁIR

4. táblázat: **A nyers sertéshúsok feldolgozói értékesítési ára Magyarországon**

Megnevezés	Mértékegység	2022. 30. hét	2023. 29. hét	2023. 30. hét	2023. 30. hét/ 2022. 30. hét (százalék)	2023. 30. hét/ 2023. 29. hét (százalék)
Csontos sertéshús, lehúzott, félben (fej, láb és farok nélkül)	tonna	148,00	295,92	268,77	181,60	90,82
	HUF/kg	1 099,48	1 282,23	1 289,79	117,31	100,59
Szalonnás és bőrös sertéshús, félben (fejvel, lábbal, farokkal)	tonna	233,97	445,81	372,85	159,36	83,64
	HUF/kg	857,34	1 104,16	1 106,98	129,12	100,26
Sertéskaraj, csonttal, szűzpecsenye nélkül	tonna	4,12	2,45	6,75	163,96	275,50
	HUF/kg	1 237,06	1 485,49	1 483,93	119,96	99,89
Sertéscomb, csont nélkül	tonna	266,83	182,45	253,41	94,97	138,89
	HUF/kg	1 351,20	1 717,91	1 723,23	127,53	100,31
Sertésstarja, csonttal	tonna	31,47	30,90	16,37	52,01	52,98
	HUF/kg	1 336,92	1 565,79	1 763,12	131,88	112,60
Sertéslapocka	tonna	139,53	65,64	89,84	64,39	136,85
	HUF/kg	1 189,72	1 583,75	1 584,78	133,21	100,07
Sertésoldalas	tonna	27,93	36,82	25,98	93,00	70,55
	HUF/kg	1 524,12	1 830,75	1 813,44	118,98	99,05
Sertésdagadó	tonna	2,03	3,17	5,84	287,06	184,37
	HUF/kg	1 202,46	1 403,86	1 364,17	113,45	97,17
Más sertéshús csonttal	tonna	193,13	236,33	203,71	105,48	86,20
	HUF/kg	833,20	757,06	780,26	93,65	103,06
Más sertéshús csont nélkül	tonna	856,07	680,95	707,77	82,68	103,94
	HUF/kg	944,42	1 079,06	1 189,11	125,91	110,20
Darált sertéshús	tonna
	HUF/kg

... = Adatvédelmi korlátok miatt nem közölhető adat.

Forrás: AKI PÁIR

5. táblázat: **A nyers sertéshúsok (friss) és a darálthús (friss) kiskereskedelmi beszerzési ára Magyarországon**

Megnevezés	Kiszereelés	Mértékegység	2022. 30. hét	2023. 29. hét	2023. 30. hét	2023. 30. hét/ 2022. 30. hét (százalék)	2023. 30. hét/ 2023. 29. hét (százalék)
Sertéscomb csont nélkül	lédig	tonna	150,45	156,27	161,00	107,02	103,03
		HUF/kg	1 358,06	1 645,94	1 637,27	120,56	99,47
	tálcás (500 gramm)	tonna	4,45	7,80	8,89	199,89	113,95
		HUF/kg	1 897,79	2 273,20	2 275,00	119,88	100,08
	vákuumos	tonna	118,25	209,45	289,75	245,03	138,34
		HUF/kg	1 420,75	1 701,21	1 714,00	120,64	100,75
Sertéslapocka	lédig	tonna	61,66	75,77	118,22	191,73	156,02
		HUF/kg	1 310,45	1 577,32	1 546,13	117,98	98,02
	tálcás (500 gramm)	tonna	3,20	0,93	3,42	106,74	367,35
		HUF/kg	1 761,27	2 038,17	2 130,23	120,95	104,52
	vákuumos	tonna	47,47	41,34	67,69	142,59	163,73
		HUF/kg	1 308,47	1 620,44	1 561,77	119,36	96,38
Sertéskaraj csonttal, szűzpecsenye nélkül	lédig	tonna	3,24	2,45	5,80	179,30	236,91
		HUF/kg	1 402,32	1 628,37	1 584,46	112,99	97,30
	tálcás (500 gramm)	tonna
		HUF/kg
	vákuumos	tonna	1,43	4,48	6,78	474,93	151,38
		HUF/kg	1 365,89	1 734,97	1 746,60	127,87	100,67
Sertésstarja csonttal	lédig	tonna	14,71	31,61	19,95	135,56	63,09
		HUF/kg	1 475,45	1 548,93	1 675,96	113,59	108,20
	tálcás (500 gramm)	tonna	...	7,28	3,84	...	90,17
		HUF/kg	...	1 975,68	2 177,30	...	100,14
	vákuumos	tonna	3,43	3,52	5,79	168,54	164,42
		HUF/kg	1 442,39	1 820,25	1 831,84	127,00	100,64
Sertésoldalas	lédig	tonna	9,97	20,60	12,67	127,01	61,50
		HUF/kg	1 535,22	1 712,83	1 716,57	111,81	100,22
	tálcás (500 gramm)	tonna
		HUF/kg
	vákuumos	tonna	10,24	17,92	16,38	159,88	91,38
		HUF/kg	1 754,27	1 993,18	2 005,17	114,30	100,60
Sertésdagadó	lédig	tonna	1,33	1,73	1,33	99,62	76,79
		HUF/kg	1 312,50	1 512,13	1 495,81	113,97	98,92
	tálcás (500 gramm)	tonna
		HUF/kg
	vákuumos	tonna	0,26	0,26	0,27	105,10	103,47
		HUF/kg	1 324,64	1 591,65	1 590,99	120,11	99,96
Sertés darálthús	tonna	170,37	183,13	160,47	94,19	87,62	
	HUF/kg	1 350,49	1 797,82	1 779,75	131,79	98,99	

... = Adatvédelmi korlátok miatt nem közölhető adat.

Forrás: AKI PÁIR

6. táblázat: **A vágósertés („E” minőségi kategória) vágóhídi belépési ára^{a)} az Európai Unióban**

EUR/100kg hasított hideg súly

	2022. 30. hét	2023. 29. hét	2023. 30. hét	2023. 30. hét/ 2022. 30. hét (százalék)	2023. 30. hét/ 2023. 29. hét (százalék)
Magyarország	189,02	256,35	255,14	134,98	99,53
Belgium	172,36	242,59	240,76	139,68	99,25
Bulgária	202,72	273,47	273,44	134,89	99,99
Csehország	184,09	248,23	246,85	134,09	99,44
Dánia	170,87	207,24	207,20	121,26	99,98
Németország	192,24	261,01	260,87	135,70	99,95
Észtország	178,77	226,81	229,65	128,46	101,25
Görögország	222,56	–	–	–	–
Spanyolország	206,43	249,56	247,84	120,06	99,31
Franciaország	199,00	244,00	244,00	122,61	100,00
Horvátország	187,41	258,00	255,00	136,06	98,84
Írország	196,03	223,19	223,84	114,19	100,29
Olaszország	–	–	–	–	–
Ciprus	229,31	257,12	257,02	112,08	99,96
Lettország	189,34	276,64	276,26	145,91	99,86
Litvánia	187,74	266,70	263,78	140,50	98,91
Luxemburg	188,89	253,64	253,85	134,39	100,08
Hollandia	225,97	226,83	–	–	–
Ausztria	168,70	230,72	227,34	134,76	98,54
Lengyelország	207,00	264,06	263,05	127,08	99,62
Portugália	194,57	258,69	–	–	–
Románia	226,41	267,48	267,48	118,14	100,00
Szlovénia	199,12	268,94	265,45	133,31	98,70
Szlovákia	205,88	263,01	–	–	–
Finnország	190,04	259,87	256,24	134,83	98,60
Svédország	212,38	219,72	220,42	103,79	100,32
EU	242,57	222,84	–	–	–

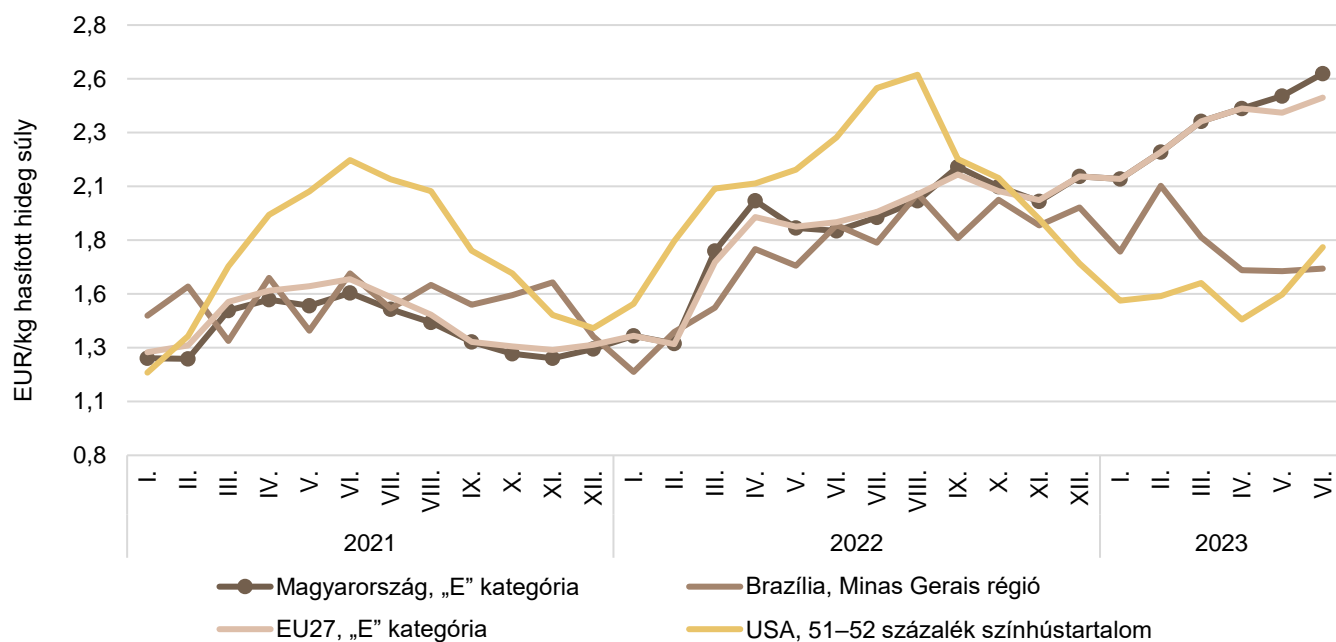
^{a)} Az ár tartalmazza a szállítási költséget is.
Forrás: Európai Bizottság

7. táblázat: **A vágósertés termelői ára az EU néhány tagországában**

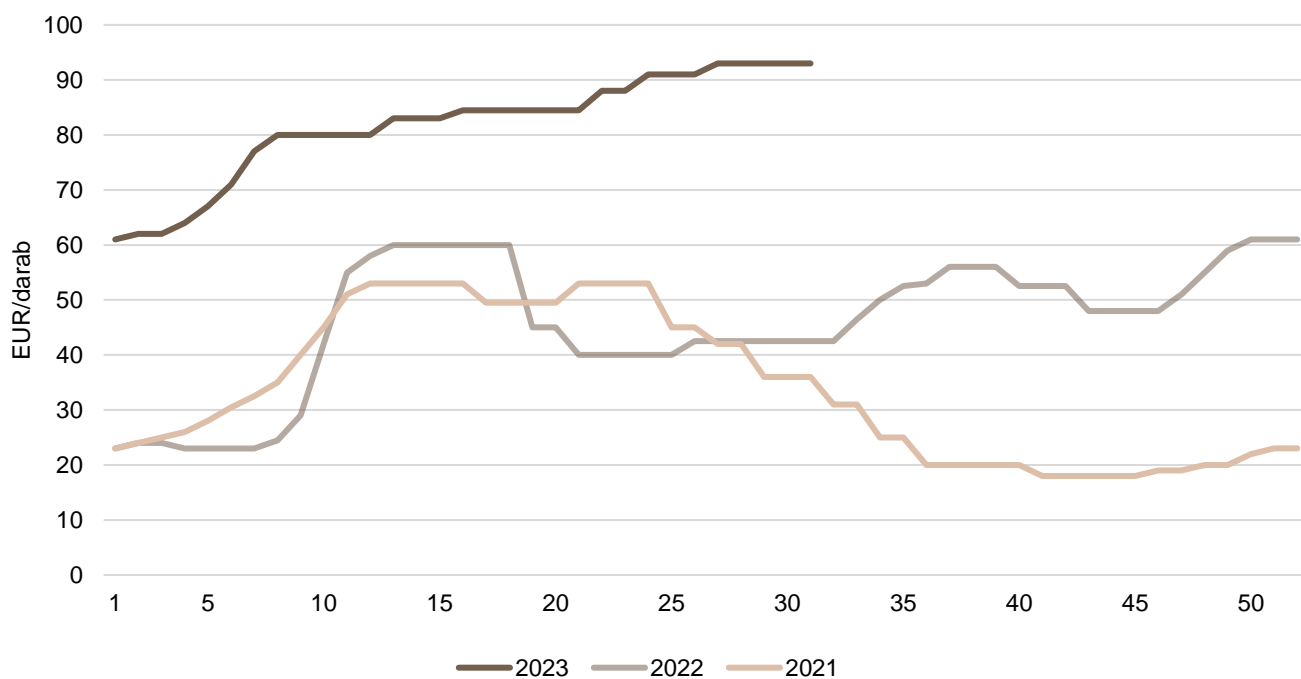
EUR/kg hasított súly

	2023. 27. hét	2023. 28. hét	2023. 29. hét	2023. 30. hét	2023. 31. hét
Vion (Hollandia)	2,52	2,58	2,58	2,54	2,50
Compezo (Hollandia)	2,28	2,27	2,27	2,21	2,17
Németország (szerződéses ár)	2,50	2,50	2,50	2,50	2,40
Tönnies (Németország)	2,50	2,50	2,50	2,50	2,40
West Fleisch (Németország)	2,50	2,51	2,51	2,51	2,41
Danish Crown (Dánia)	1,85	1,85	1,85	1,85	1,85
Tican (Dánia)	1,88	1,88	1,88	1,88	1,88

Forrás: Schuttert, Danish Crown, Tican, MPB

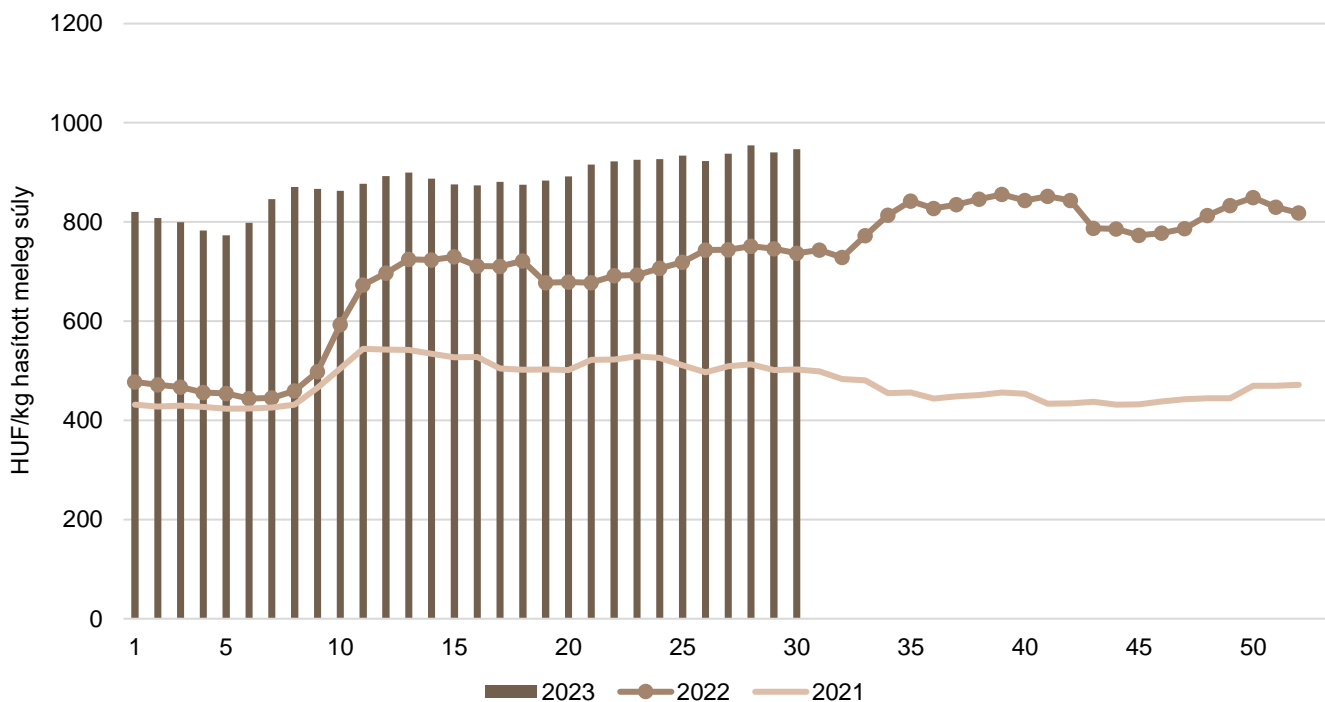
1. ábra: **A sertés havi világsi árá (2021–2023)**

Forrás: USDA, Európai Bizottság, MPB, AKI PÁIR

2. ábra: **A malac ára (Nord–West, 25 kg) Németországban (2021–2023)**

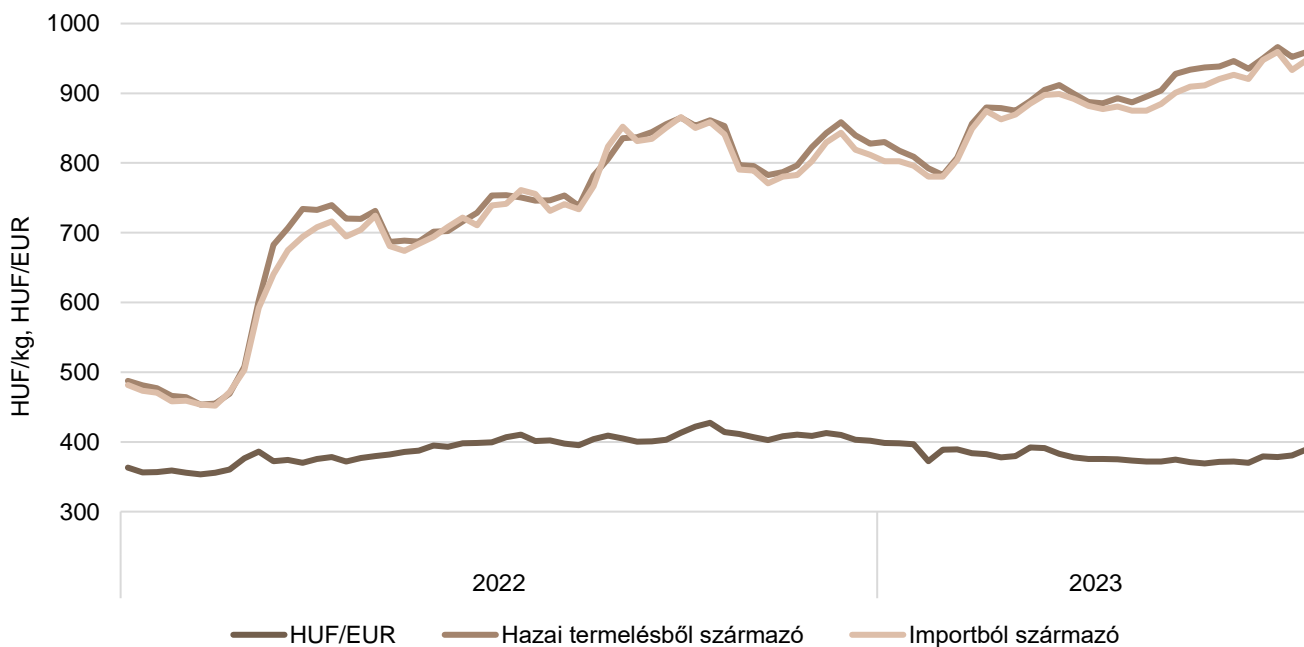
Forrás: VAEX

3. ábra: **A hazai termelésből származó vágósertés^{a)} heti termelői ára Magyarországon (2021–2023)**

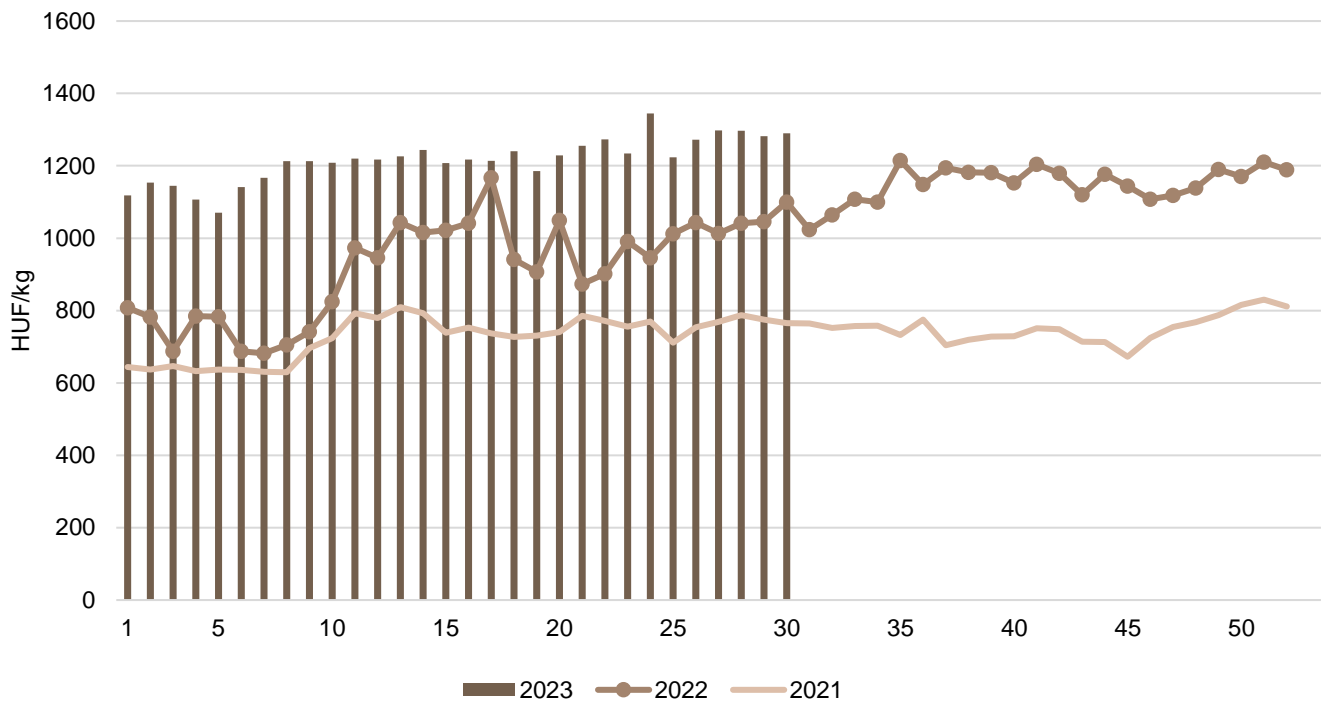


^{a)} S-P, Nem minősített, M1.
Forrás: AKI PÁIR

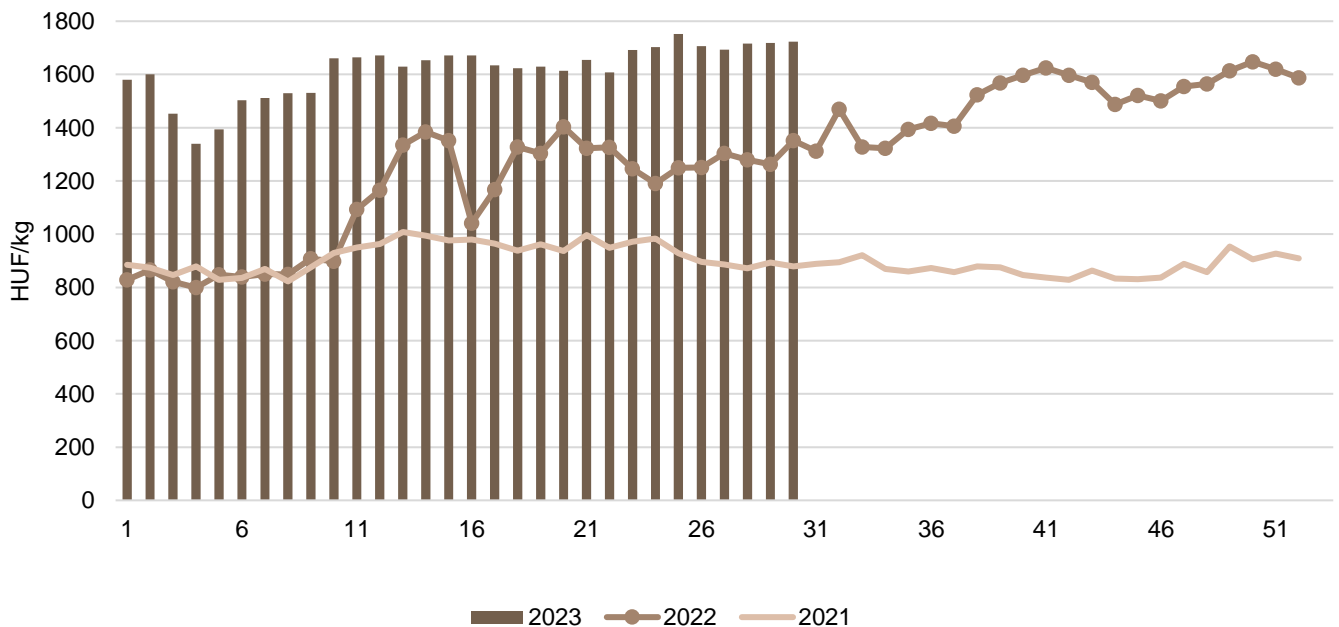
4. ábra: **A vágósertés heti vágóhídi belépési ára Magyarországon (2022–2023)**



Forrás: AKI PÁIR, MNB

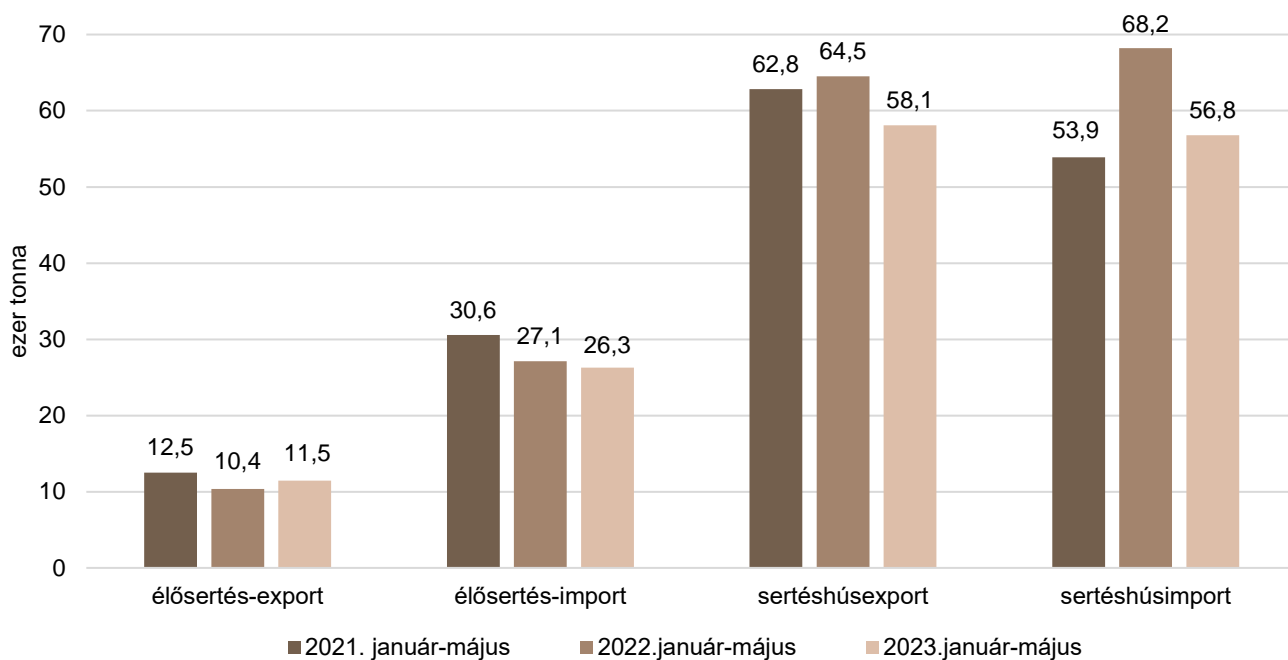
5. ábra: **A csontos sertéshús, lehúzott, félben heti értékesítési ára Magyarországon (2021–2023)**

Forrás: AKI PÁIR

6. ábra: **A sertéscomb heti értékesítési ára Magyarországon (2021–2023)**

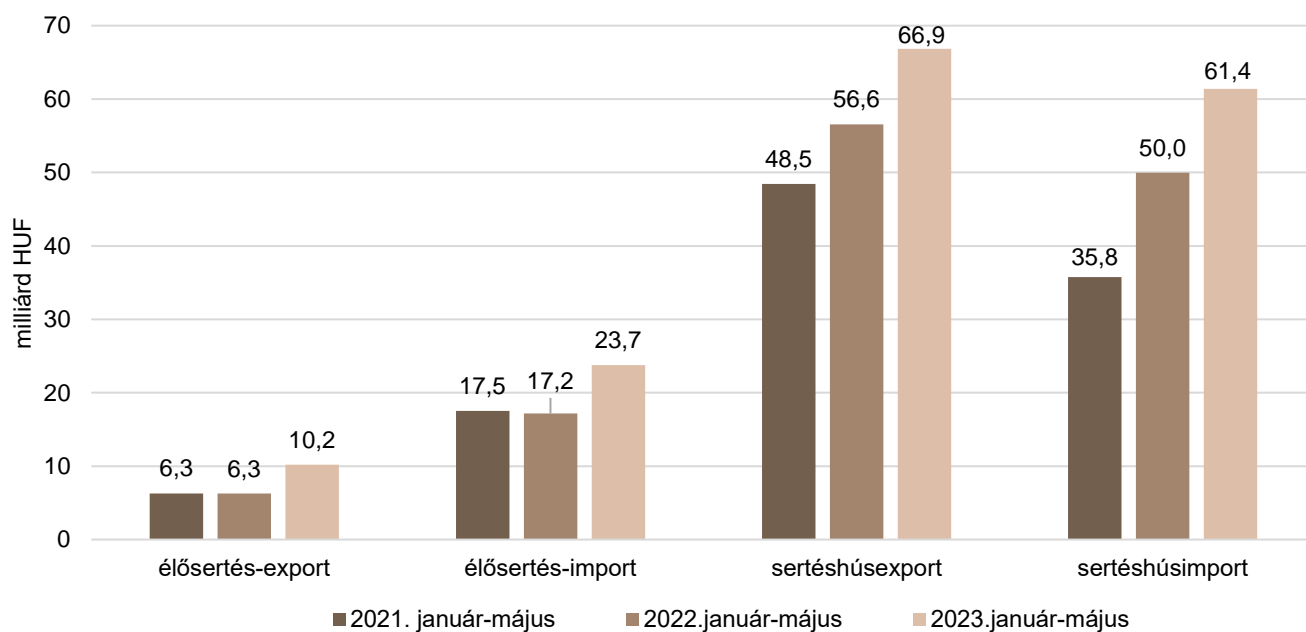
Forrás: AKI PÁIR

7. ábra: **Az élő sertés és a sertéshús külkereskedelmének mennyisége Magyarországon**



Forrás: KSH

8. ábra: **Az élő sertés és a sertéshús külkereskedelmének értéke Magyarországon**



Forrás: KSH

Szarvasmarha

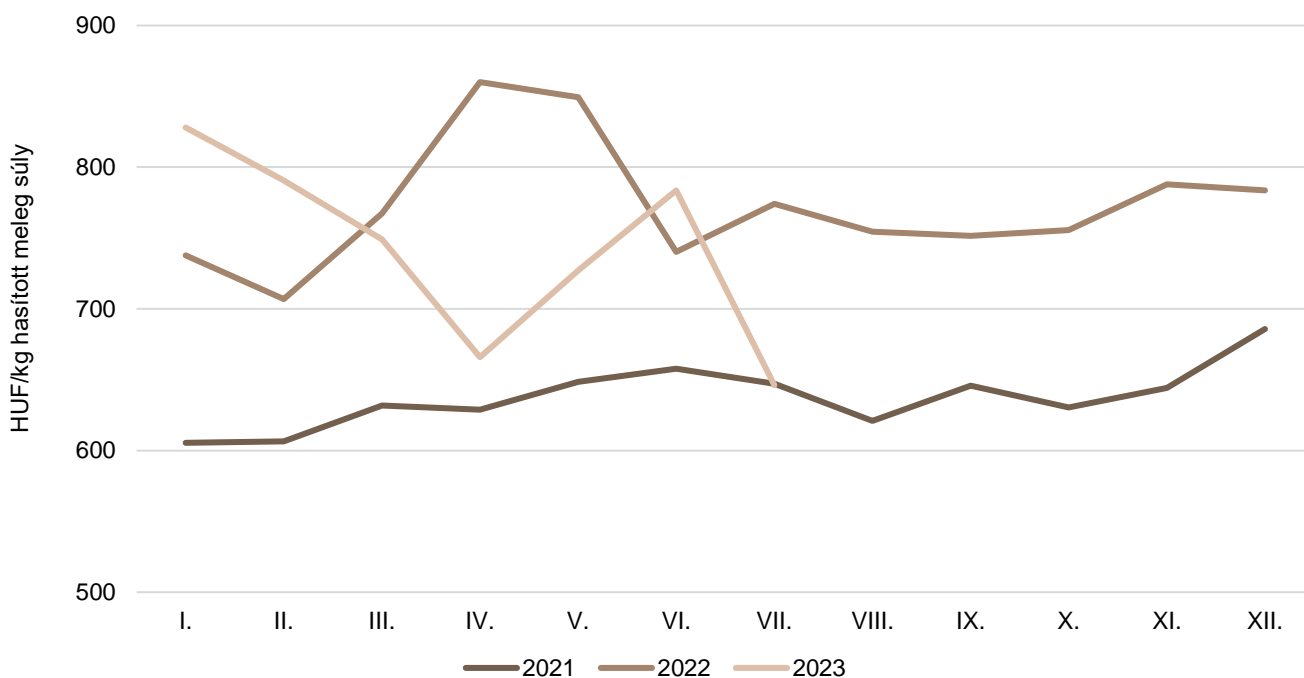
8. táblázat: **A vágómarha termelői ára Magyarországon**

Megnevezés	Minőségi kategória	Mértékegység	2022. 30. hét	2023. 29. hét	2023. 30. hét	2023. 30. hét/ 2022. 30. hét (százalék)	2023. 30. hét/ 2023. 29. hét (százalék)
Fiatal bika	E–P	darab	111	134	133	119,82	99,25
		HUF/kg hasított meleg súly	678	884	796	117,45	90,07
Vágótehén	E–P	darab	752	446	426	56,65	95,52
		HUF/kg hasított meleg súly	745	582	574	77,03	98,60
Vágóüsző	E–P	darab	89
		HUF/kg hasított meleg súly	649
Vágómarha összesen	E–P	darab	961	676	662	68,89	97,93
		HUF/kg hasított meleg súly	729	638	624	85,60	97,82

... = Adatvédelmi korlátok miatt nem közölhető adat.

Forrás: AKI PÁIR

9. ábra: **A vágómarha havi termelői ára Magyarországon (2021–2023)**



Forrás: AKI PÁIR

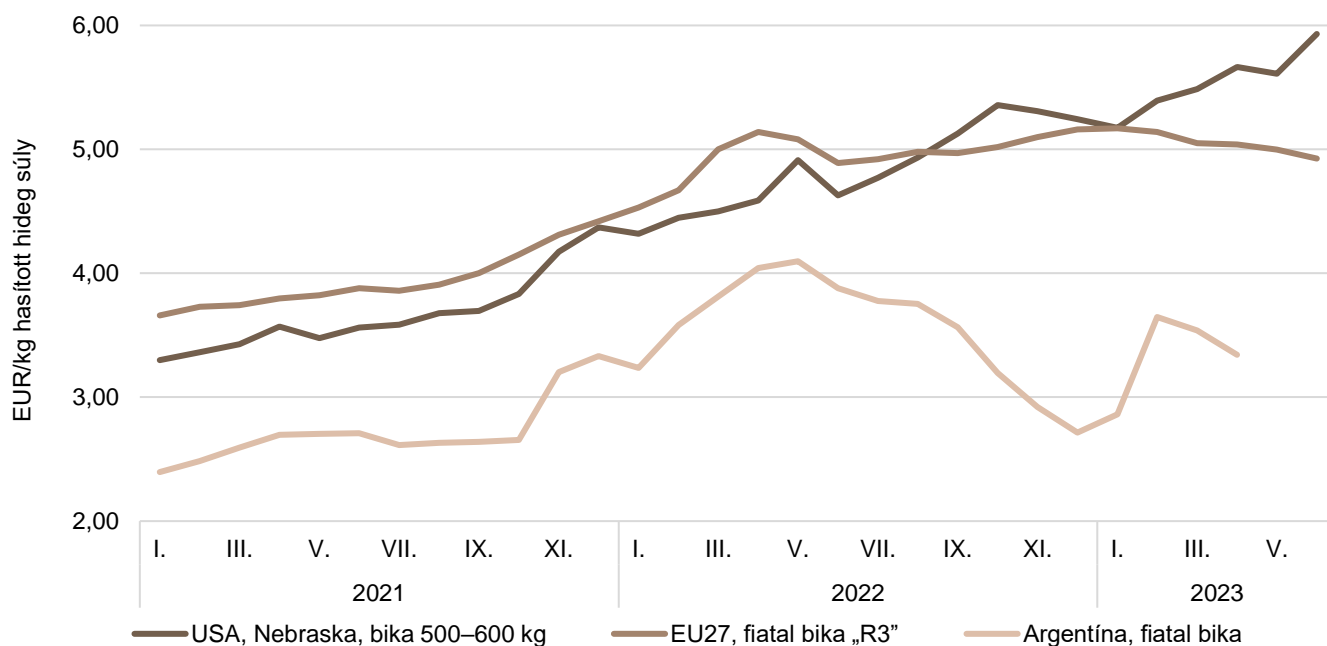
9. táblázat: **A fiatal bika („R3” minőségi kategória) vágóhídi belépési ára^{a)} az Európai Unióban**

EUR/100kg hasított hideg súly

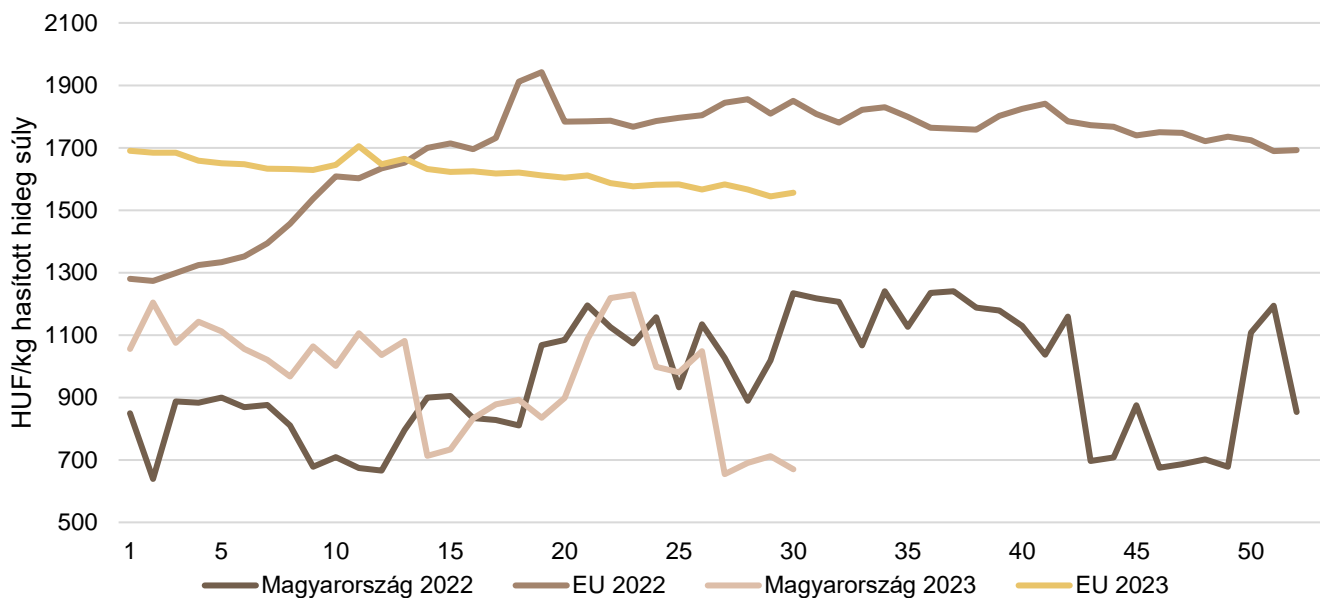
	2022. 30. hét	2023. 29. hét	2023. 30. hét	2023. 30. hét/ 2022. 30. hét (százalék)	2023. 30. hét/ 2023. 29. hét (százalék)
Magyarország	–	–	–	–	–
Belgium	436,50	424,81	424,14	97,17	99,84
Bulgária	–	529,09	368,14	–	69,58
Csehország	432,22	450,75	446,47	103,30	99,05
Dánia	525,63	455,95	456,27	86,80	100,07
Németország	495,62	448,22	449,41	90,68	100,27
Észtország	–	–	–	–	–
Görögország	–	469,27	469,27	–	100,00
Spanyolország	490,34	509,99	506,46	103,29	99,31
Franciaország	512,00	509,00	506,00	98,83	99,41
Horvátország	489,21	507,00	500,00	102,21	98,62
Írország	476,36	473,79	467,42	98,12	98,66
Olaszország	484,65	491,94	491,94	101,50	100,00
Ciprus	–	–	–	–	–
Lettország	–	358,79	358,79	–	100,00
Litvánia	400,96	–	364,99	91,03	–
Luxemburg	–	–	–	–	–
Málta	–	–	–	–	–
Hollandia	543,00	364,00	449,00	82,69	123,35
Ausztria	463,39	459,52	457,51	98,73	99,56
Lengyelország	–	439,35	449,59	–	102,33
Portugália	469,51	504,80	481,47	102,55	95,38
Románia	430,32	478,31	449,65	104,49	94,01
Szlovénia	431,02	470,25	473,53	109,86	100,70
Szlovákia	468,55	–	347,68	74,20	–
Finnország	492,89	506,45	512,40	103,96	101,17
Svédország	528,50	505,82	506,87	95,91	100,21
EU	495,83	476,20	475,96	95,99	99,95

^{a)} Az ár tartalmazza a szállítási költséget is.

Forrás: Európai Bizottság

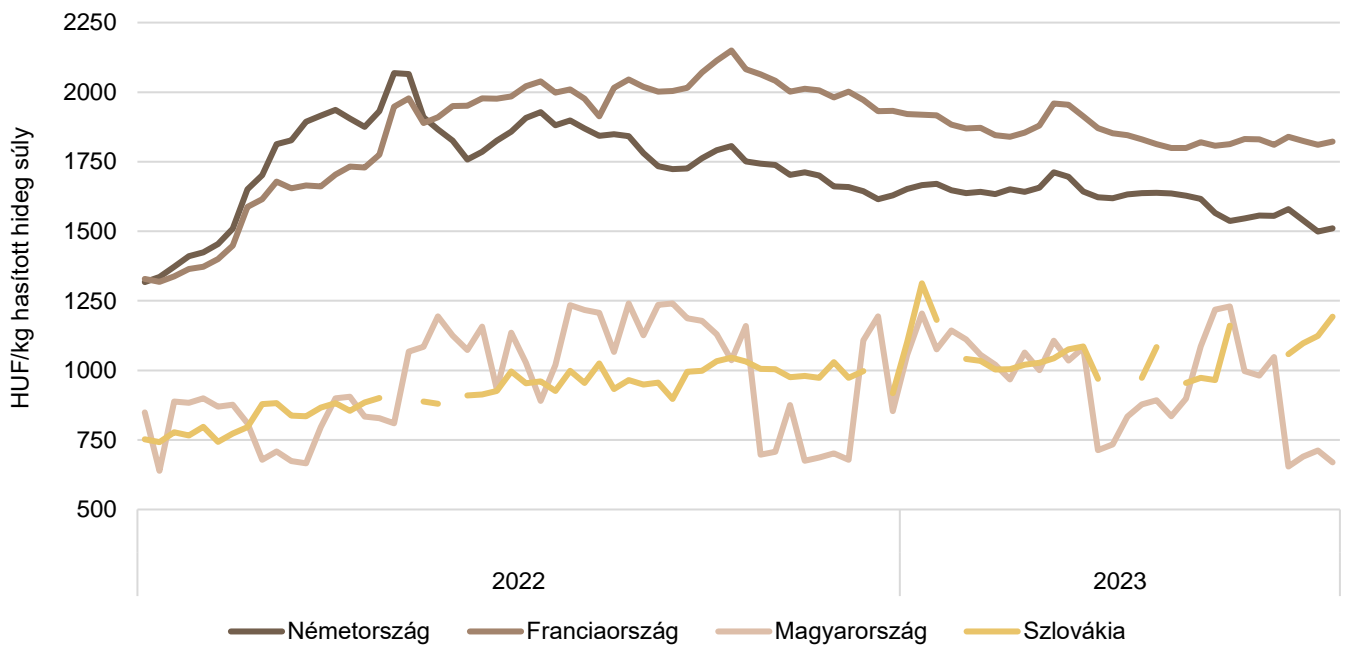
10. ábra: **A szarvasmarha havi világpiaci ára (2021–2023)**

Forrás: USDA, Európai Bizottság, Minagri

11. ábra: **A vágótehén „O3” heti vágóhídi belépési ára Magyarországon és az EU-ban (2022–2023)**

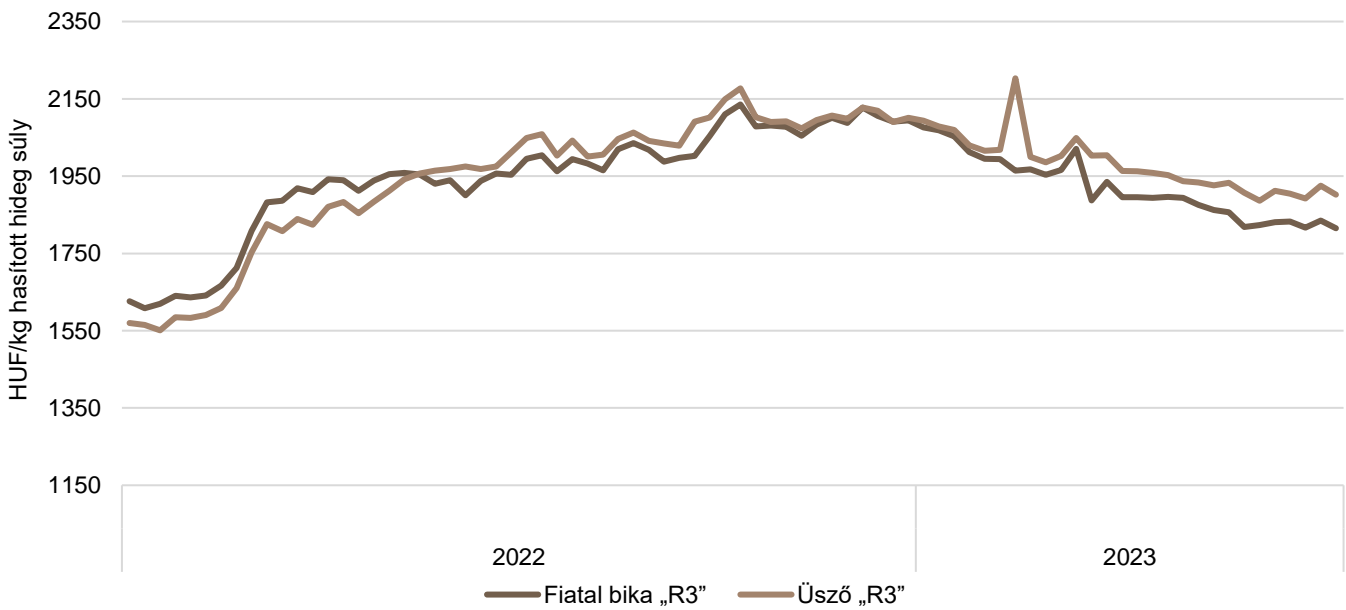
Forrás: Európai Bizottság, AKI PÁIR

12. ábra: A vágótehén „O3” heti vágóhídi belépési ára az EU néhány tagországában (2022–2023)

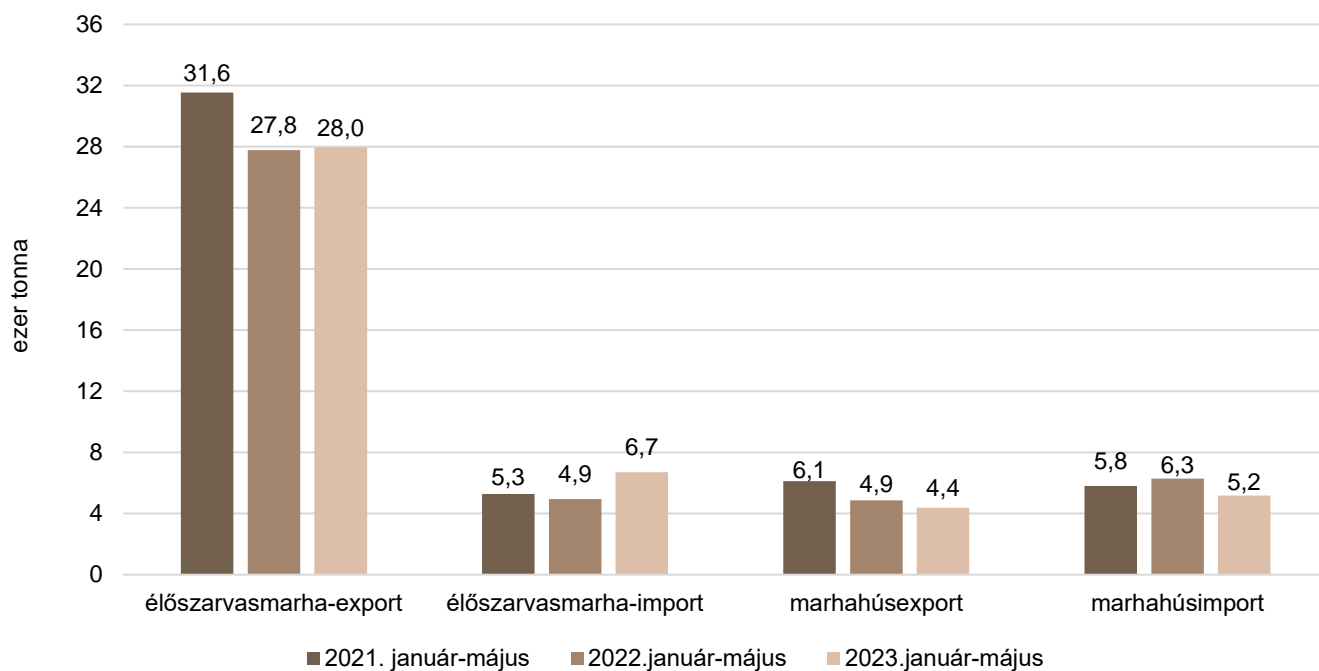


Forrás: Európai Bizottság

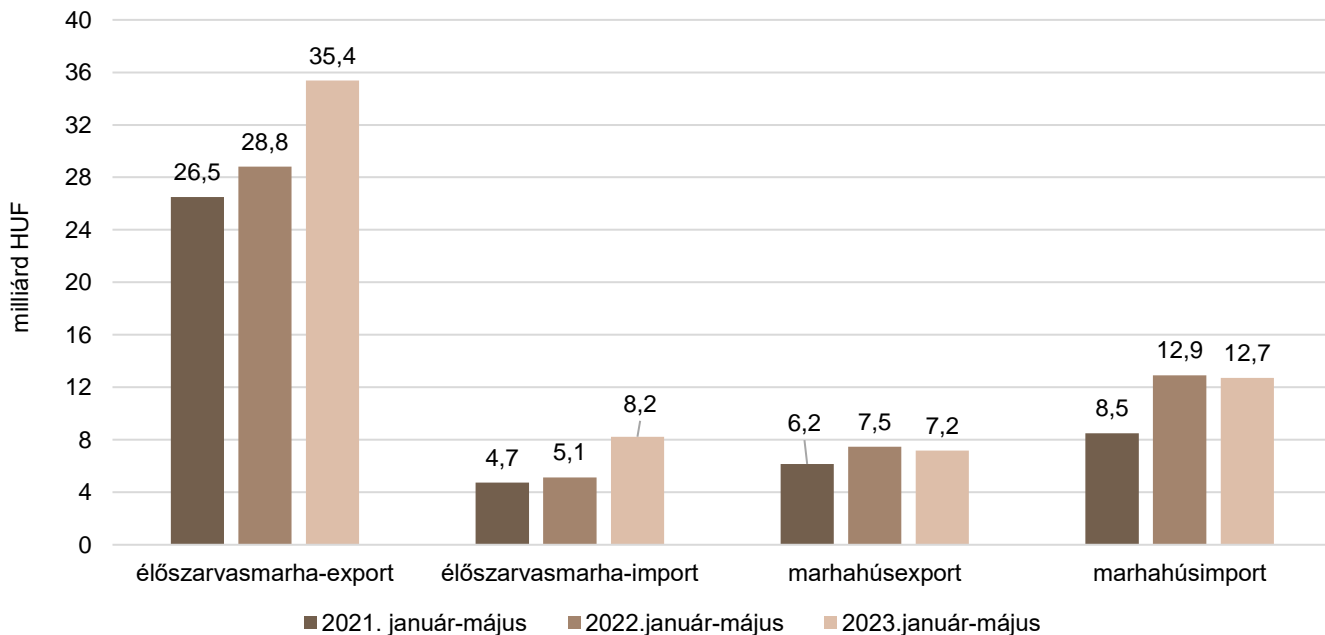
13. ábra: A fiatal bika „R3” és az üsző „R3” heti vágóhídi belépési ára az EU-ban (2022–2023)



Forrás: Európai Bizottság

14. ábra: **Az élő szarvasmarha és a marhahús külkereskedelmének mennyisége Magyarországon**

Forrás: KSH

15. ábra: **Az élő szarvasmarha és a marhahús külkereskedelmének értéke Magyarországon**

Forrás: KSH

Bárány

10. táblázat: **A vágóbárány termelői ára Magyarországon**

Megnevezés	Mértékegység	2022. 30. hét	2023. 29. hét	2023. 30. hét	2023. 30. hét/ 2022. 30. hét (százalék)	2023. 30. hét/ 2023. 29. hét (százalék)
Könnyű bárány	darab	3 720	3 036
	HUF/kg élősúly	1 456,87	1 432,63
ebből 20–24 kg között	darab	844	486
	HUF/kg élősúly	1 512,36	1 439,64
Nehéz bárány	darab	3 357	2 091	1 635	48,7	78,19
	HUF/kg élősúly	1 380,09	1 362,55	1 370,45	99,3	100,58
Vágóbárány összesen	darab	7 077	5 127	5 065	71,57	98,79
	HUF/kg élősúly	1 420,45	1 404,05	1 407,07	99,06	100,22

... = Adatvédelmi korlátok miatt nem közölhető adat.

Forrás: AKI PÁIR

11. táblázat: **A nehéz bárány (13 kg-nál nagyobb vágott súly) ára az Európai Unióban**

EUR/100kg vágott súly

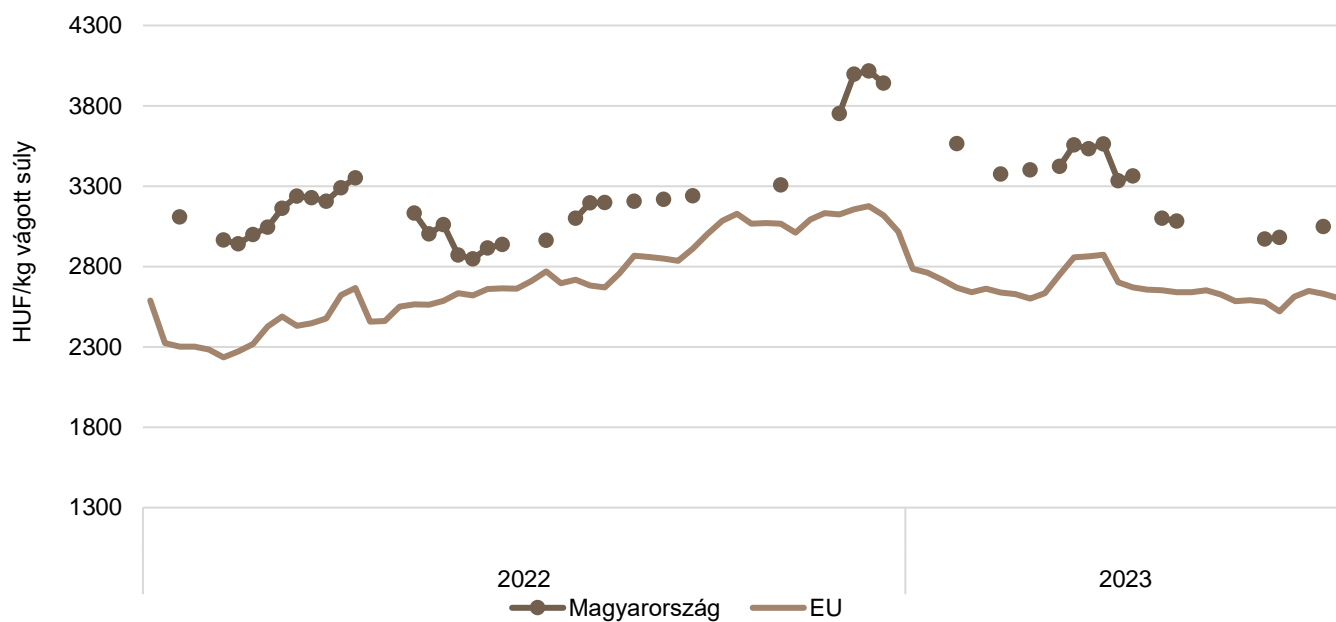
	2022. 30. hét	2023. 29. hét	2023. 30. hét	2023. 30. hét/ 2022. 30. hét (százalék)	2023. 30. hét/ 2023. 29. hét (százalék)
Magyarország	729,56	769,83	765,40	104,91	99,43
Belgium	707,80	725,40	671,60	94,89	92,58
Dánia	800,80	857,38	853,69	106,60	99,57
Németország	676,59	701,04	665,36	98,34	94,91
Spanyolország	805,00	818,00	812,00	100,87	99,27
Franciaország	764,41	927,29	941,59	123,18	101,54
Horvátország	661,57	686,68	652,82	98,68	95,07
Írország	592,00	–	–	–	–
Ciprus	473,00	735,00	734,00	155,18	99,86
Lettország	540,14	571,29	543,49	100,62	95,13
Litvánia	–	631,88	599,75	–	94,92
Hollandia	634,24	–	–	–	–
Ausztria	659,00	681,00	697,00	105,77	102,35
Portugália	576,67	493,33	493,33	85,55	100,00
Románia	659,00	681,00	697,00	105,77	102,35
Finnország	423,27	303,66	–	–	–
Svédország	500,81	535,16	601,87	120,18	112,47
EU	716,44	731,64	712,89	99,50	97,44

Forrás: Európai Bizottság

12. táblázat: **A könnyű bárány (13 kg-nál kisebb vágott súly) ára az Európai Unióban**

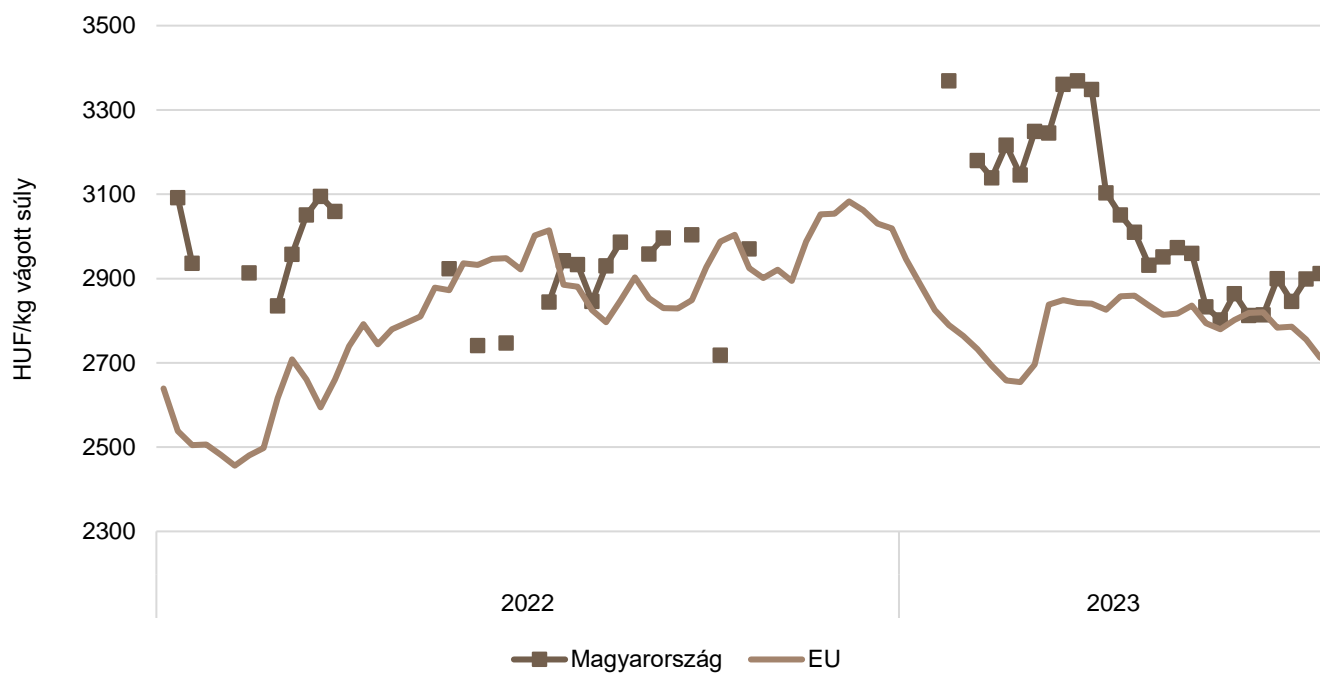
	EUR/100kg vágott súly				
	2022. 30. hét	2023. 29. hét	2023. 30. hét	2023. 30. hét/ 2022. 30. hét (százalék)	2023. 30. hét/ 2023. 29. hét (százalék)
Magyarország	770,15	809,41	–	–	–
Bulgária	723,74	–	873,82	120,74	–
Görögország	684,07	–	–	–	–
Spanyolország	693,84	725,95	694,52	100,10	95,67
Horvátország	813,48	982,22	964,82	118,60	98,23
Olaszország	623,00	–	–	–	–
Portugália	780,19	755,38	767,05	98,32	101,54
Szlovénia	618,63	685,50	687,69	111,16	100,32
Szlovákia	–	–	–	–	–
EU	681,61	698,60	684,48	100,42	97,98

Forrás: Európai Bizottság

16. ábra: **A könnyű bárány heti termelői ára Magyarországon és az EU-ban (2022–2023)**

Forrás: Európai Bizottság, AKI PÁIR

17. ábra: **A nehéz bárány heti termelői ára Magyarországon és az EU-ban (2022–2023)**



Forrás: Európai Bizottság, AKI PÁIR

Nemzetközi előrevetítések

13. táblázat: **A világ hústermelése (2019–2023)**

ezer tonna

	2019	2020	2021 ^{a)}	2022 ^{b)}	2023 ^{b)}	2022/2021 (százalék)	2023/2022 (százalék)
Sertéshús							
Kína	42 550	36 340	47 500	51 000	52 000	107,37	101,96
Európai Unió	22 996	23 219	23 638	22 670	22 580	95,90	99,60
USA	12 543	12 845	12 560	12 321	12 410	98,10	100,72
Brazília	3 975	4 125	4 365	4 350	4 420	99,66	101,61
Hongkong	74	63	74	96	99	129,73	103,13
Fülöp-szigetek	1 585	1 115	1 000	950	1 000	95,00	105,26
Kanada	2 000	2 115	2 101	2 055	2 040	97,81	99,27
Japán	1 279	1 306	1 318	1 300	1 305	98,63	100,38
Dél-Korea	1 364	1 403	1 407	1 405	1 385	99,86	98,58
Mexikó	1 408	1 451	1 484	1 530	1 600	103,10	104,58
Egyéb	10 296	10 797	11 148	11 224	11 264	100,68	100,36
Összesen	101 030	95 759	107 607	109 846	110 975	102,08	101,03
Marha- és borjúhús							
USA	12 385	12 389	12 734	12 820	12 017	100,68	93,74
Brazília	10 050	9 975	9 750	10 350	10 450	106,15	100,97
Európai Unió	6 964	6 882	6 865	6 820	6 700	99,34	98,24
Kína	6 670	6 720	6 980	7 125	7 500	102,08	105,26
Japán	471	477	480	490	490	102,08	100,00
Argentína	3 125	3 170	3 000	3 080	3 050	102,67	99,03
Ausztrália	2 432	2 125	1 888	1 950	2 210	103,28	113,33
Mexikó	2 027	2 079	2 129	2 175	2 225	102,16	102,30
Új-Zéland	713	727	754	725	720	96,15	99,31
Dél-Korea	286	291	304	325	338	106,91	104,00
Kanada	1 342	1 314	1 385	1 385	1 375	100,00	99,28
Egyéb	11 143	10 581	11 213	11 228	11 260	100,13	100,29
Összesen	58 527	57 658	58 366	59 372	59 244	101,72	99,78

^{a)} Becslés.

^{b)} Előrevetítés.

Forrás: USDA

14. táblázat: **Az Európai Unió húspiacának kilátásai rövid távon (2018–2023)**

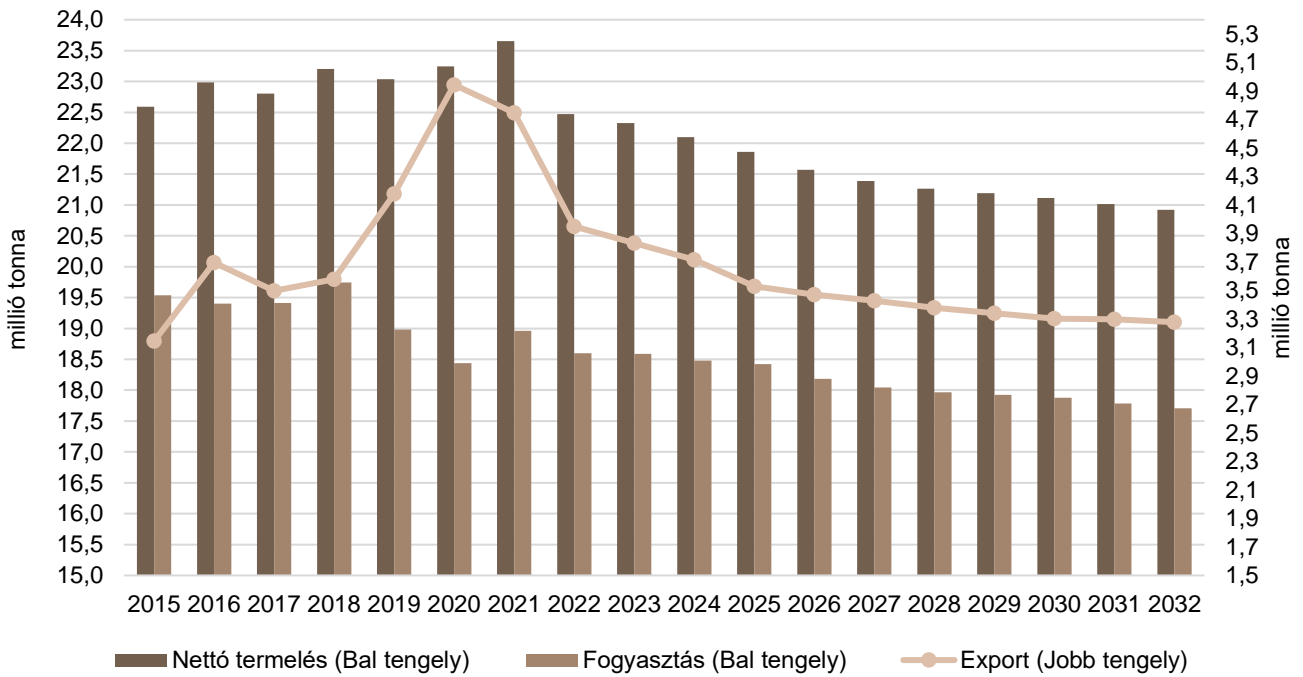
ezer tonna

	2018	2019	2020	2021	2022 ^{a)}	2023 ^{b)}	2022/2021 (százalék)	2023/2022 (százalék)
Sertéshús								
Nettó termelés	23 156	22 996	23 220	23 611	22 425	22 278	94,98	99,34
Import	167	162	159	98	124	146	126,51	117,40
Export	3 580	4 177	4 943	4 748	3 949	3 831	83,18	97,02
Fogyasztás	19 743	18 981	18 436	18 961	18 600	18 592	98,09	99,96
Egy főre jutó fogyasztás (kg)	34,5	33,1	32,2	33,1	32,1	32,0	97,04	99,59
Önellátottság (százalék)	117,5	121,4	126,1	124,7	120,8	120,1	96,85	99,39
Marha- és borjúhús								
Nettó termelés	7 067	6 964	6 903	6 882	6 842	6 828	99,42	99,80
Import	371	387	306	284	355	369	125,00	104,00
Export	595	577	593	567	561	567	99,00	101,00
Fogyasztás	6 843	6 774	6 617	6 599	6 636	6 631	100,56	99,92
Egy főre jutó fogyasztás (kg)	10,7	10,6	10,4	10,3	10,3	10,2	99,47	99,56
Önellátottság (százalék)	106,8	106,2	107,8	107,5	105,9	105,8	98,44	99,99
Juh- és kecskehús								
Nettó termelés	582	588	571	579	582	584	100,50	100,30
Import	172	162	153	126	139	144	110,00	104,00
Export	51	56	58	47	45	46	97,00	100,50
Fogyasztás	703	694	667	659	676	683	102,57	101,05
Egy főre jutó fogyasztás (kg)	1,4	1,4	1,3	1,3	1,3	1,3	101,46	100,68
Önellátottság (százalék)	89,9	93,1	94,1	95,5	93,0	92,2	97,43	99,08

^{a)} Becslés.^{b)} Előrevetítés.

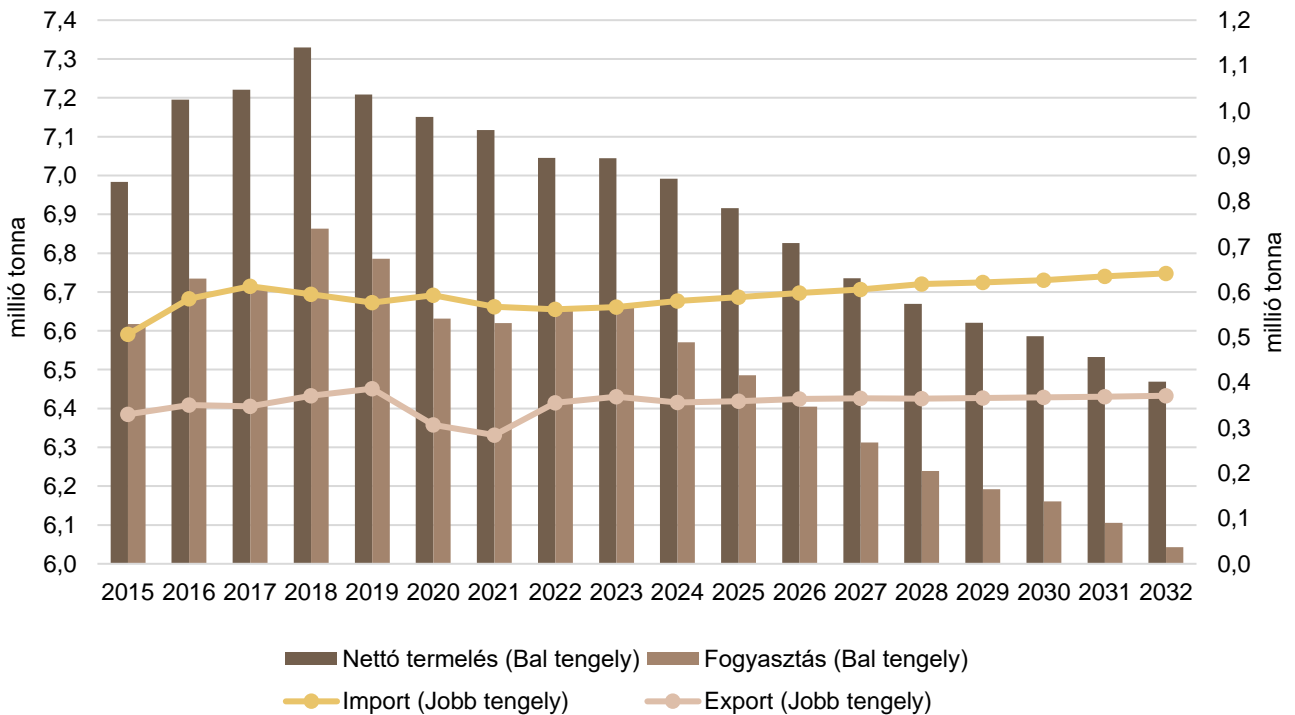
Forrás: Európai Bizottság

18. ábra: Az Európai Unió sertéshúspiacának kilátásai középtávon (2015–2032)



Forrás: Európai Bizottság

19. ábra: Az Európai Unió marha- és borjúhúspiacának kilátásai középtávon (2015–2032)



Forrás: Európai Bizottság

