

# AGRÁRPIACI JELENTÉSEK



**BAROMFI**

XXIII. évfolyam • 15. szám • 2023

**BAROMFI**  
XXIII. évfolyam • 15. szám • 2023  
2023. augusztus 8.

Megjelenik kéthetente

**Felelős szerkesztő**  
Dr. Stummer Ildikó

**Szerző**  
Mándi-Nagy Dániel  
mandi-nagy.daniel@aki.gov.hu



1093 Budapest, Zsil utca 3–5.  
Telefon: +36 1 217 1011  
Fax: +36 1 217 8111  
www.aki.gov.hu  
aki@aki.gov.hu

A kiadvány az Agrárközgazdasági Intézet  
által üzemeltetett Piaci Árinformációs Rendszer  
adatai alapján készül.



Friss adatokért kérjük látogasson el a  
[PÁIR lekérdezhető adatok](#) felületre.

ISSN 1418 2130

A kiadványokkal kapcsolatban részletes  
felvilágosítást ad:  
Publikációs Csoport – publikacio@aki.gov.hu

## Tartalomjegyzék

Összefoglaló	3
Summary	3
Piaci jelentés	4
Baromfi	4
Tojás	4
Ábrák, táblázatok	5
Baromfi	5
Nemzetközi előrevetítések	18



# Összefoglaló

Az AKI PÁIR adatai szerint Magyarországon a vágócsirke élősúlyos termelői ára 30,4 százalékkal 506,4 forint/kilogrammmra, a vágópulykáé 36,2 százalékkal 700,7 forint/kilogrammmra emelkedett 2023 első harminc hetében 2022 azonos időszakához képest.

A ketreces tartásból származó étkezési tojás (M+L) csomagolóhelyi ára 61,25 forint/darab volt 2023 első harminc hetében, ami 65 százalékkal haladta meg a 2022. év azonos időszakának átlagárát. A mélyalmos étkezési tojás (M+L) csomagolóhelyi ára 69,52 forint/darab (+70,4 százalék) volt ugyanekkor.

## Summary

According to the data of AKI PÁIR, the producer price of slaughter chicken (live weight) was HUF 506.4 per kilogram in the first thirty weeks of 2023 in Hungary, which is 30.4 per cent higher than it was in the same period of the previous year.

The producer price of slaughter turkey (live weight) was HUF 700.7 per kilogram, which is 36.2 per cent higher than it was in the same period of the previous year.

The price of cage type eggs at packing stations (M+L) was HUF 61.25 per piece in the first thirty weeks of 2023 in Hungary, which is 65 per cent higher than it was in the same period of the previous year. The price of barn type eggs at packaging stations (M+L) was HUF 69.52 per piece (+70.4 per cent) in the same period.

# Piaci jelentés

## Baromfi

Az AKI PÁIR adatai szerint Magyarországon a vágócsirke élősúlyos termelői ára 30,4 százalékkal 506,4 forint/kilogrammmra, a vágópulykáié 36,2 százalékkal 700,7 forint/kilogrammmra emelkedett 2023 első harminc hetében 2022 azonos időszakához képest.

Az Európai Bizottság adatai szerint 265,82 euró/100 kilogramm volt az egész csirke uniós átlagára 2023 első harminc hetében, ami 7,5 százalékos növekedést jelent az előző évihez viszonyítva. A magyarországi ár 28,4 százalékkal 975 forint/kilogrammmra emelkedett ugyanebben az összehasonlításban. Az AKI PÁIR adatai szerint a csirkemellfilé feldolgozói értékesítési ára 13,8 százalékkal 1978 forint/kilogrammmra, a csontos csirkemellé 7,6 százalékkal 1373 forint/kilogrammmra nőtt, a csirkemell (összesen) ára 14,1 százalékkal 1952 forint/kilogrammmra, a csirkecombé pedig 14,4 százalékkal 914,3 forint/kilogrammmra emelkedett 2023 első harminc hetében 2022 azonos időszakához képest.

## Tojás

Az Európai Bizottság adatai alapján az unióban az étkezési tojás csomagolóhelyi ára 246,58 euró/100 kilogramm volt 2023 első harminc hetében, 43,8 százalékkal múlta felül az előző év azonos időszakának árát.

Az AKI PÁIR adatai szerint Magyarországon a ketreces tartásból származó étkezési tojás (M+L) csomagolóhelyi ára 61,25 forint/darab volt 2023 első harminc hetében, ami 65 százalékkal haladta meg a 2022. év azonos időszakának átlagárát. Ezen belül az M méretosztályú, dobozos tojás csomagolóhelyi ára 66,4 százalékkal 64,06 forint/darabra, az L méretosztályú, dobozos tojásé 67,4 százalékkal 73,98 forint/darabra nőtt. Az M-es tálcás tojás csomagolóhelyi ára 66,5 százalékkal 56,97 forint/darabra, az L-es tálcás tojásé 62,3 százalékkal 60,9 forint/darabra emelkedett ugyanekkor. A mélyalmos étkezési tojás (M+L) csomagolóhelyi ára 69,52 forint/darab volt 2023 első harminc hetében, ami 70,4 százalékkal haladta meg a 2022. év azonos időszakának átlagárát.

# Ábrák, táblázatok

## Baromfi

1. táblázat: **A vágócsirke termelői ára és a friss csirkehúsok feldolgozó értékesítési ára Magyarországon**

Megnevezés	Mérték-egység	2022. 30. hét	2023. 29. hét	2023. 30. hét	2023. 30. hét/ 2022. 30. hét (százalék)	2023. 30. hét/ 2023. 29. hét (százalék)
Vágócsirke	tonna	2 997,1	3 771,6	3 383,6	112,9	89,7
	HUF/kg	445,6	493,9	489,8	109,9	99,2
Csirke egészben, 70 százalékos	tonna	31,9	42,4	29,7	93,2	69,9
	HUF/kg	902,7	947,5	926,4	102,6	97,8
Csirke egészben, 65 százalékos	tonna	98,3	73,1	76,5	77,8	104,7
	HUF/kg	895,1	978,7	946,0	105,7	96,7
Csirkecomb, csontos	tonna	724,1	730,9	693,1	95,7	94,8
	HUF/kg	862,4	856,3	881,2	102,2	102,9
Csirkemellfilé	tonna	831,9	917,0	984,0	118,3	107,3
	HUF/kg	1 968,7	1 886,4	1 962,3	99,7	104,0
Csirkemell, csontos	tonna	45,2	41,0	39,8	88,2	97,1
	HUF/kg	1 459,5	1 252,2	1 262,1	86,5	100,8
Csirkemell (összesen)	tonna	877,0	958,0	1 023,8	116,7	106,9
	HUF/kg	1 942,5	1 859,3	1 935,1	99,6	104,1
Csirkemáj, szívvel	tonna	35,8	38,9	33,5	93,6	86,1
	HUF/kg	834,5	939,6	907,0	108,7	96,5

Forrás: AKI PÁIR

2. táblázat: **A vágópulyka termelői ára és a friss pulykahúsok feldolgozó értékesítési ára Magyarországon**

Megnevezés	Mérték-egység	2022. 30. hét	2023. 29. hét	2023. 30. hét	2023. 30. hét/ 2022. 30. hét (százalék)	2023. 30. hét/ 2023. 29. hét (százalék)
Vágópulyka	tonna	1 445,4	1 125,8	1 061,0	73,4	94,2
	HUF/kg	602,0	667,9	656,0	109,0	98,2
Pulykacomb alsó, csontos	tonna	14,4	13,0	16,9	117,4	130,4
	HUF/kg	661,7	603,6	573,5	86,7	95,0
Pulykacomb felső, csontos	tonna	15,4	10,5	10,3	66,7	97,4
	HUF/kg	1 523,6	1 363,6	1 367,7	89,8	100,3
Pulykamellfilé	tonna	80,7	80,2	63,1	78,2	78,8
	HUF/kg	2 082,0	1 966,1	2 028,1	97,4	103,2

Forrás: AKI PÁIR

3. táblázat: **A friss 65 százalékos egész csirke és a csirkemellfilé kiskereskedelmi beszerzési ára Magyarországon**

Megnevezés			2022. 30. hét	2023. 29. hét	2023. 30. hét	2023. 30. hét/ 2022. 30. hét (százalék)	2023. 30. hét/ 2023. 29. hét (százalék)
65 százalékos egész csirke	lédig	tonna	8,6	7,6	8,2	95,3	107,8
		HUF/kg	831,6	870,1	865,9	104,1	99,5
	zsugortasakos	tonna	48,3	44,3	44,7	92,7	101,0
		HUF/kg	853,4	910,1	908,9	106,5	99,9
Csirkemellfilé	lédig	tonna	153,2	232,0	252,1	164,6	108,7
		HUF/kg	1 916,0	1 714,8	1 856,8	96,9	108,3
	vákuumos	tonna	289,6	433,3	526,4	181,8	121,5
		HUF/kg	2 012,0	2 018,7	2 030,4	100,9	100,6

Forrás: AKI PÁIR

4. táblázat: **A vágócsirke élő súlyos termelői ára néhány európai uniós tagországban**

Mértékegység	Franciaország <sup>a)</sup>		Csehország <sup>b)</sup>		Szlovákia <sup>c)</sup>		Németország <sup>d)</sup>	
	ár	hónap	ár	hónap	ár	hét	ár	hét
HUF/kg élő súly	459	V.	453	VI.	441	30.	478	30.
Mértékegység	Olaszország <sup>e)</sup>		Lengyelország <sup>f)</sup>		Magyarország <sup>g)</sup>			
	ár	hét	ár	hét	ár	hét		
HUF/kg élő súly	563	30.	468	30.	490	30.		

<sup>a)</sup> Nincs szabvány.<sup>b)</sup> Élő súly 1,8 kg.<sup>c)</sup> Élő súly 1,85 kg.<sup>d)</sup> Észak-Rajna-Vesztfália tartomány. Élő súly 1,5 kg.<sup>e)</sup> Nagybani piacok, nincs szabvány.<sup>f)</sup> Élő súly legalább 1,2 kg.<sup>g)</sup> Élő súly legalább 1,2 kg.

Megjegyzés: Átszámítva az MNB hivatalos középárfolyamán.

Forrás: Agreste, SZIF, Landwirtschaftskammer Nordrhein-Westfalen, PPA-ATIS, ISMEA, MRIRW ZSRIR, AKI PÁIR



5. táblázat: **Az egész csirke (65 százalékos) feldolgozó értékesítési ára az Európai Unióban**

EUR/100 kg

	2022. 30. hét	2023. 29. hét	2023. 30. hét	2023. 30. hét/ 2022. 30. hét (százalék)	2023. 30. hét/ 2023. 29. hét (százalék)
Magyarország	222,40	259,88	248,33	111,7	95,6
Belgium	227,86	236,25	234,67	103,0	99,3
Bulgária	212,68	213,75	208,84	98,2	97,7
Csehország	248,06	241,91	240,44	96,9	99,4
Dánia	–	–	–	–	–
Németország	400,00	409,00	–	–	–
Észtország	–	–	–	–	–
Görögország	257,87	–	–	–	–
Spanyolország	230,49	243,48	242,89	105,4	99,8
Franciaország	300,00	300,00	300,00	100,0	100,0
Horvátország	256,31	255,00	255,00	99,5	100,0
Írország	244,00	250,43	250,43	102,6	100,0
Olaszország	310,00	–	–	–	–
Ciprus	236,41	244,09	247,82	104,8	101,5
Lettország	–	–	–	–	–
Litvánia	213,32	233,38	–	–	–
Luxemburg	–	–	–	–	–
Málta	290,00	283,33	–	–	–
Hollandia	–	174,00	174,00	–	100,0
Ausztria	358,82	349,45	348,22	97,0	99,6
Lengyelország	196,50	186,02	–	–	–
Portugália	252,50	247,50	247,50	98,0	100,0
Románia	203,14	216,34	213,13	104,9	98,5
Szlovénia	296,73	302,45	304,14	102,5	100,6
Szlovákia	249,24	246,02	249,43	100,1	101,4
Finnország	342,69	337,28	336,71	98,3	99,8
Svédország	375,46	314,09	315,17	83,9	100,3
EU	263,07	266,78	267,26	101,6	100,2

Forrás: Európai Bizottság, AKI PÁIR

6. táblázat: **Magyarország baromfihús-külkereskedelme**

			Export			Import		
	Megnevezés	Mérték-egység	2022. I–V.	2023. I–V.	2023. I–V./ 2022. I–V. (százalék)	2022. I–V.	2023. I–V.	2023. I–V./ 2022. I–V. (százalék)
Baromfihús <sup>a)</sup>	Mennyiség	tonna	84 939	84 523	99,5	32 402	37 169	114,7
	Érték	millió forint	81 199	95 893	118,1	27 346	35 370	129,3

<sup>a)</sup> 0207 Baromfi élelmezési célra alkalmas húsa, vágási mellékterméke és belseje frissen, hűtve vagy fagyasztva.

Forrás: KSH

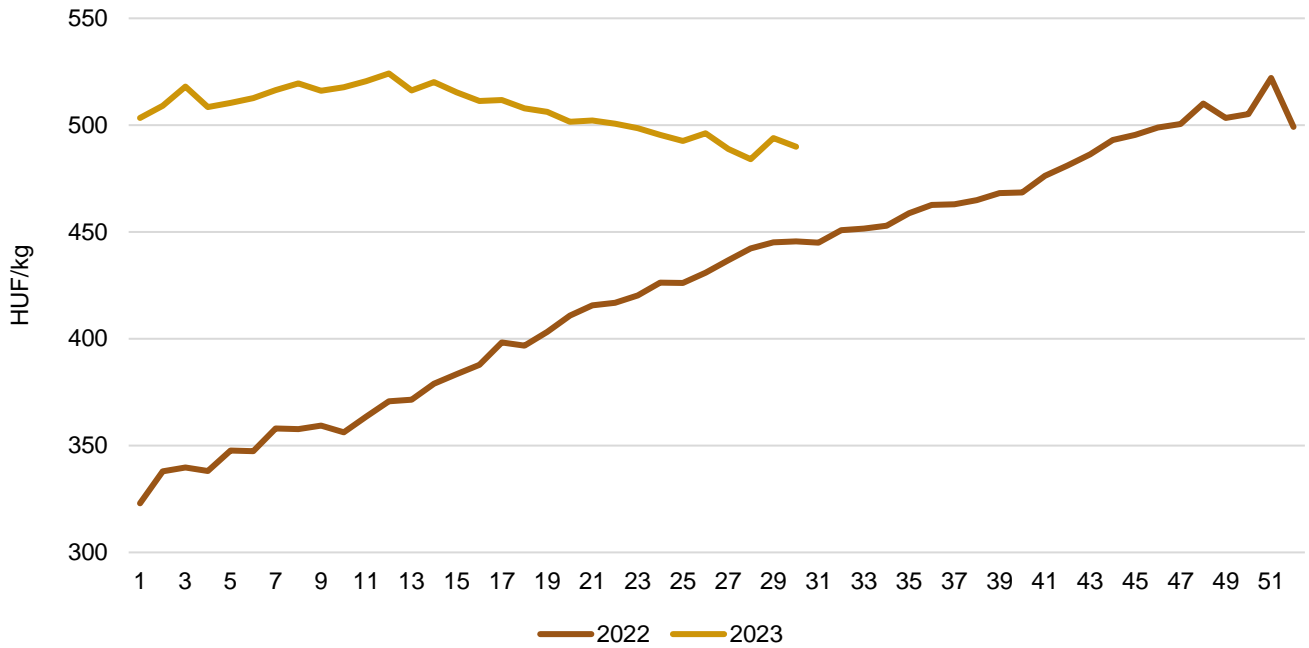
7. táblázat: **A brojlertáp ára Magyarországon**

Megnevezés	Mérték-egység	2022. június	2022. május	2023. június	2023. június/ 2022. június (százalék)	2023. június/ 2023. május (százalék)
Indítótáp (0–3. hét)	tonna	1 446	2 051	2 266	156,7	110,5
	HUF/tonna	163 252	177 816	171 927	105,3	96,7
Nevelőtáp (3–6. hét)	tonna	4 179	4 716	4 335	103,8	91,9
	HUF/tonna	155 372	169 937	163 298	105,1	96,1
Befejezőtáp (6–7. hét)	tonna	4 541	5 436	4 081	89,9	75,1
	HUF/tonna	143 260	161 832	149 937	104,7	92,7

Forrás: AKI PÁIR

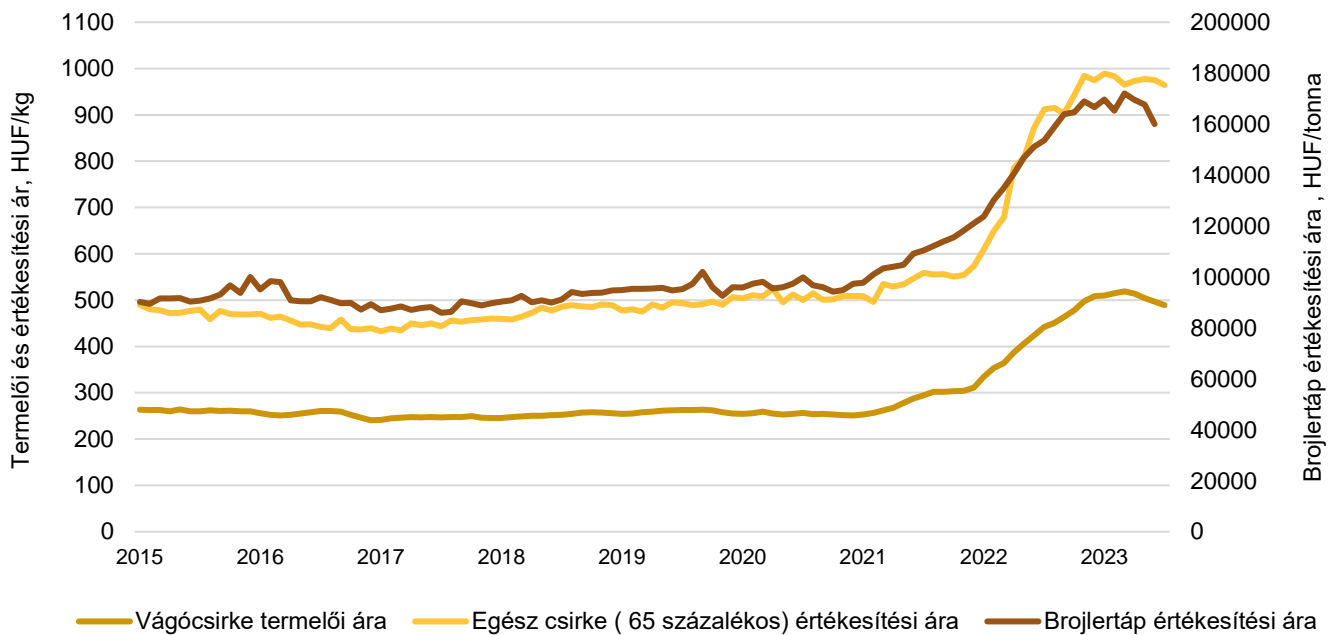


1. ábra: A vágócsirke heti termelői ára Magyarországon (2022–2023)



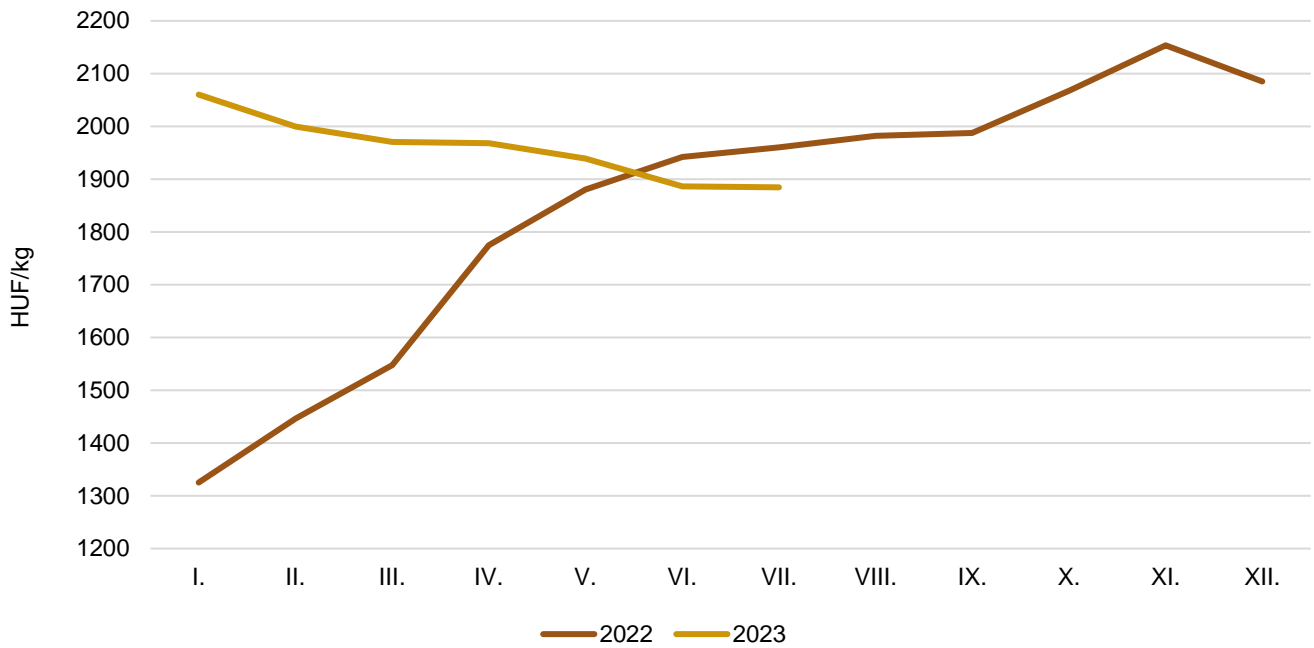
Forrás: AKI PÁIR

2. ábra: A vágócsirke-termékpálya árainak alakulása Magyarországon (2015–2023)



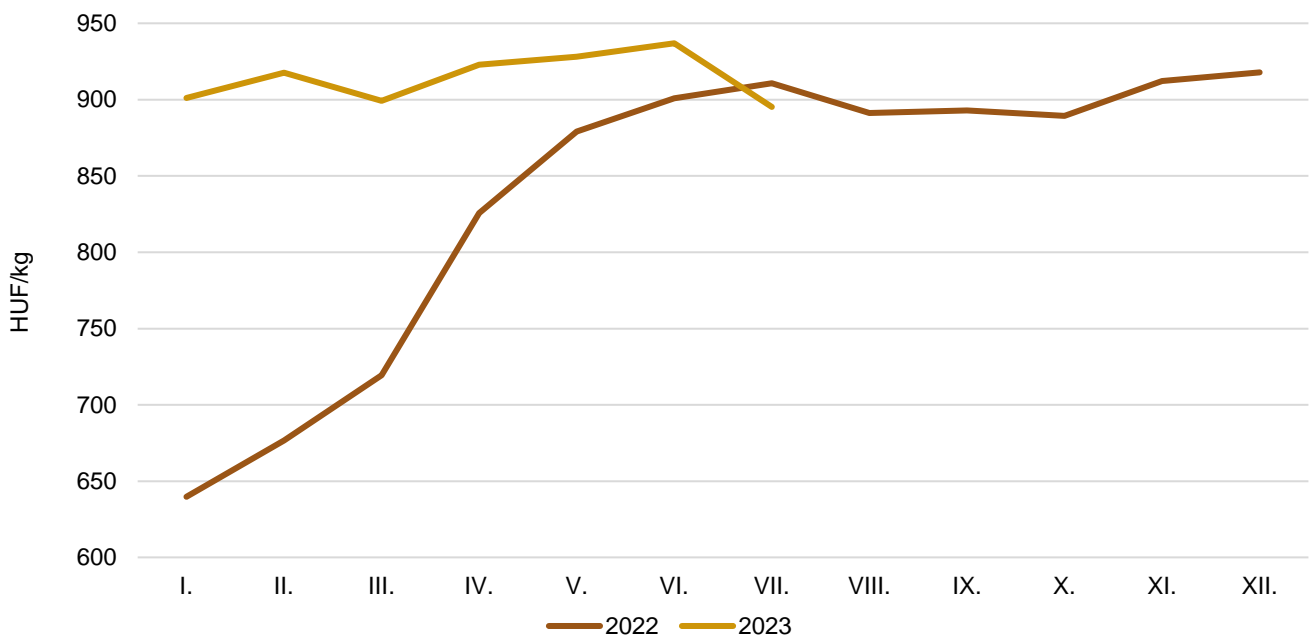
Forrás: AKI PÁIR

3. ábra: **A csirkemell havi feldolgozó értékesítési ára Magyarországon (2022–2023)**



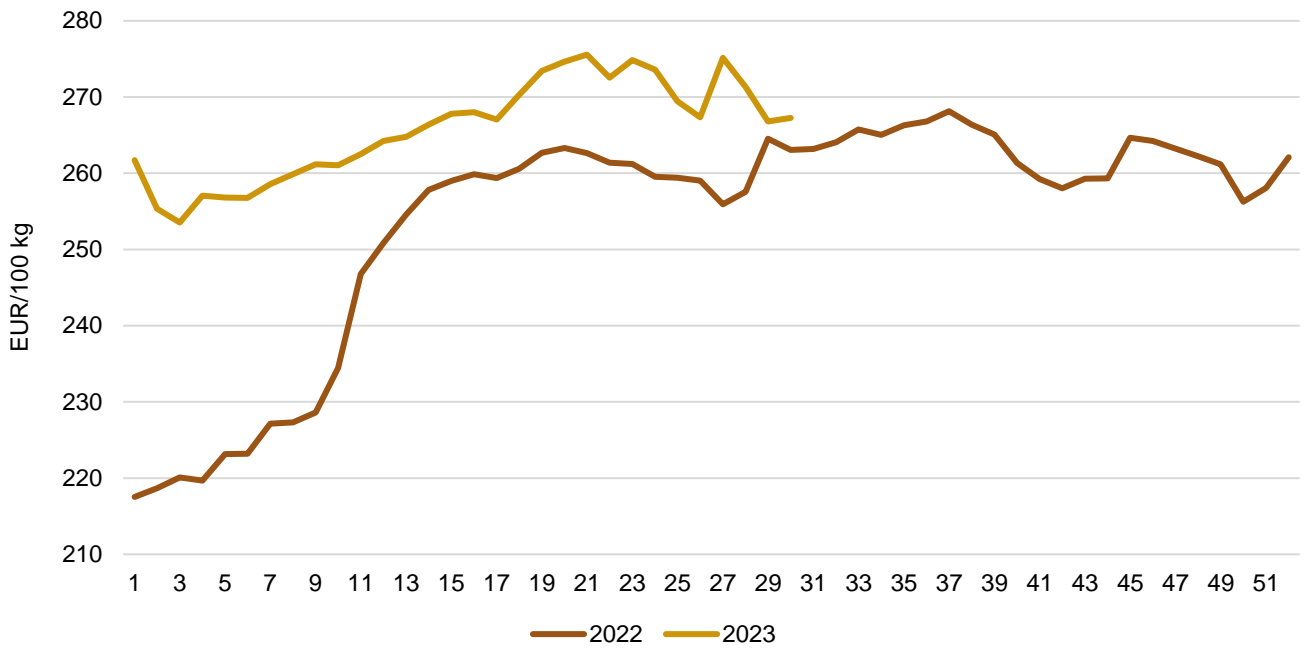
Forrás: AKI PÁIR

4. ábra: **A csirkecomb havi feldolgozó értékesítési ára Magyarországon (2022–2023)**



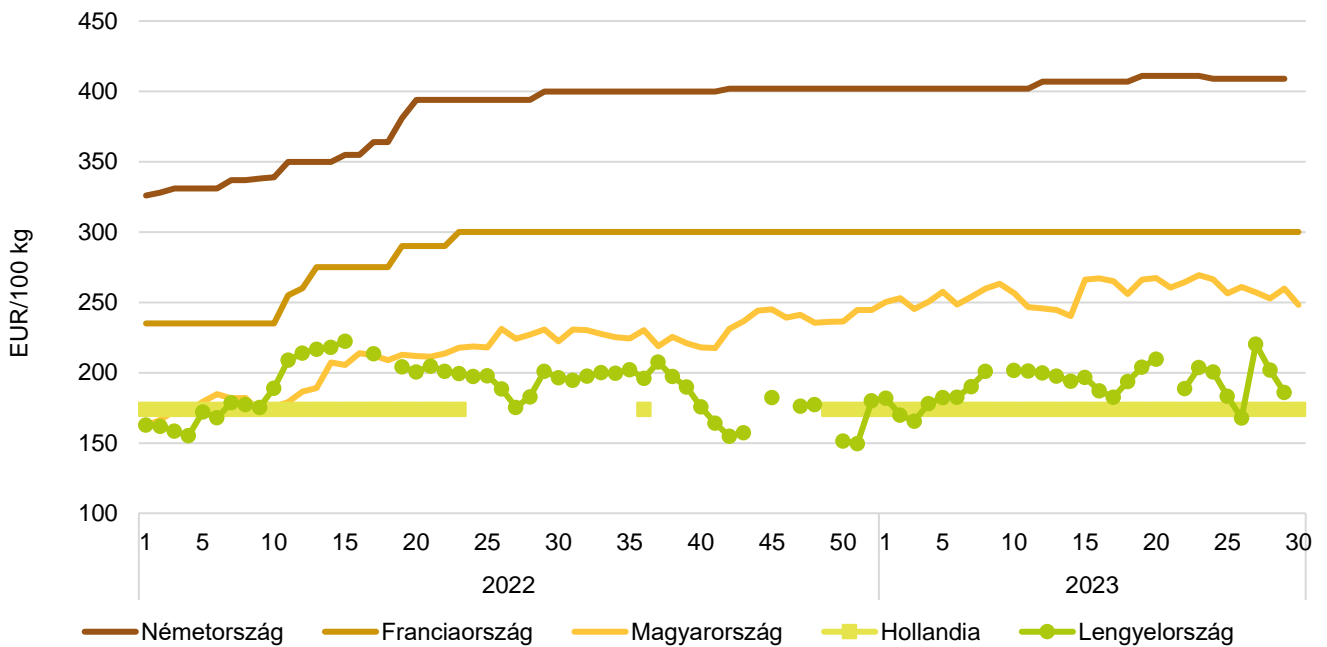
Forrás: AKI PÁIR

5. ábra: Az egész csirke (65 százalékos) heti értékesítési ára az Európai Unióban (2022–2023)



Forrás: Európai Bizottság

6. ábra: Az egész csirke (65 százalékos) heti értékesítési ára néhány uniós tagországban (2022–2023)



Forrás: Európai Bizottság, AKI PÁIR

8. táblázat: **A ketreces tartásból származó tojás csomagolóhelyi értékesítési ára Magyarországon**

Megnevezés		Mértékegység	2022. 30. hét	2023. 29. hét	2023. 30. hét	2023. 30. hét/ 2022. 30. hét (százalék)	2023. 30. hét/ 2023. 29. hét (százalék)
Dobozos (10 darabos)	M	darab	2 480 692	3 088 027	3 022 102	121,8	97,9
		HUF/darab	41,42	51,38	51,22	123,6	99,7
	L	darab	612 680	576 700	428 440	69,9	74,3
		HUF/darab	48,81	59,51	61,90	126,8	104,0
	M+L	darab	3 093 372	3 664 727	3 450 542	111,6	94,2
		HUF/darab	42,89	52,66	52,54	122,5	99,8
Tálcás (30 darabos)	M	darab	2 964 690	3 916 572	3 577 100	120,7	91,3
		HUF/darab	36,34	44,11	44,36	122,1	100,6
	L	darab	1 859 053	1 386 523	1 467 699	79,0	105,9
		HUF/darab	41,02	54,50	51,18	124,8	93,9
	M+L	darab	4 823 743	5 303 095	5 044 799	104,6	95,1
		HUF/darab	38,14	46,83	46,35	121,5	99,0
Összesen	M	darab	5 445 382	7 004 599	6 599 202	121,2	94,2
		HUF/darab	38,66	47,31	47,50	122,9	100,4
	L	darab	2 471 733	1 963 223	1 896 139	76,7	96,6
		HUF/darab	42,95	55,97	53,60	124,8	95,8
	M+L	darab	7 917 115	8 967 822	8 495 341	107,3	94,7
		HUF/darab	40,00	49,21	48,86	122,2	99,3

Forrás: AKI PÁIR

9. táblázat: **A mélyalmos tartásból származó tojás csomagolóhelyi értékesítési ára Magyarországon**

Megnevezés		Mértékegység	2022. 30. hét	2023. 29. hét	2023. 30. hét	2023. 30. hét/ 2022. 30. hét (százalék)	2023. 30. hét/ 2023. 29. hét (százalék)
Dobozos (10 darabos)	M	darab	602 920	...	...	...	...
		HUF/darab	43,56	...	...	...	...
	L	darab	373 100	...	...	...	...
		HUF/darab	53,22	...	...	...	...
	M+L	darab	976 020	901 300	1 309 920	134,2	145,3
		HUF/darab	47,25	55,77	56,80	120,2	101,9
Tálcás (30 darabos)	M	darab	50 760	...	...	...	...
		HUF/darab	48,55	...	...	...	...
	L	darab	-	...	...	...	...
		HUF/darab	-	...	...	...	...
	M+L	darab	58 405	...	...	...	...
		HUF/darab	48,68	...	...	...	...
Összesen	M	darab	653 680	597 420	784 030	119,9	131,2
		HUF/darab	43,95	51,22	49,60	112,9	96,9
	L	darab	380 745	...	...	...	...
		HUF/darab	53,14	...	...	...	...
	M+L	darab	1 034 425	934 141	1 373 997	132,8	147,1
		HUF/darab	47,33	56,19	57,27	121,0	101,9

... = Adatvédelmi korlátok miatt nem közölhető adat

Forrás: AKI PÁIR

10. táblázat: **Az L méretosztályú étkezési tojás csomagolóhelyi értékesítési ára néhány európai uniós tagországban**

Mértékegység	Szlovákia		Magyarország		Lengyelország		Olaszország	
	ár	hét	ár	hét	ár	hét	ár	hét
HUF/100 darab	4934	30.	5360	30.	5310	30.	5729	30.

Megjegyzés: Átszámítva az MNB hivatalos középárfolyamán.  
 Forrás: PPA ATIS, AKI PÁIR, MRIRW ZSRIR, ISMEA

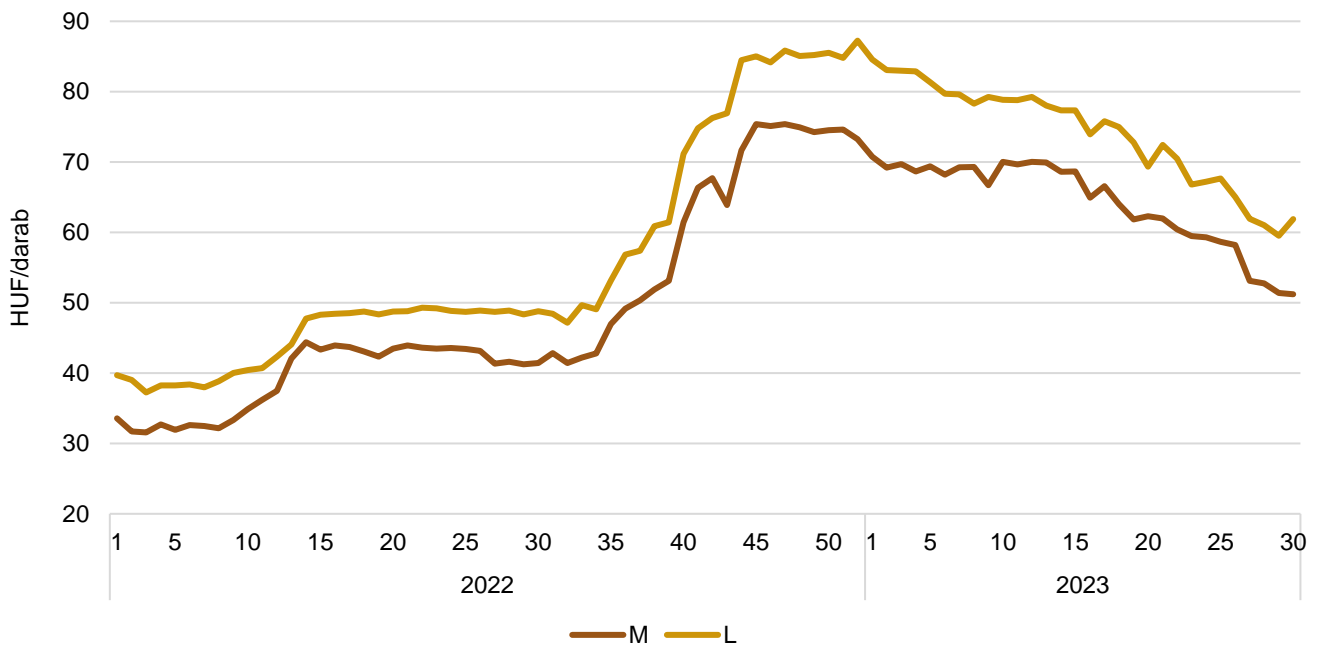
11. táblázat: **Az étkezési tojás (M+L) csomagolóhelyi értékesítési ára az Európai Unióban**

EUR/100 kg

	2022. 30. hét	2023. 29. hét	2023. 30. hét	2023. 30. hét/ 2022. 30. hét (százalék)	2023. 30. hét/ 2023. 29. hét (százalék)
Magyarország	162,59	217,11	214,62	132,0	98,9
Belgium	181,45	164,47	157,28	86,7	95,6
Bulgária	168,56	187,74	185,49	110,0	98,8
Csehország	142,41	181,09	179,82	126,3	99,3
Dánia	–	–	–	–	–
Németország	166,16	190,62	–	–	–
Észtország	218,90	220,66	220,36	100,7	99,9
Görögország	299,87	–	–	–	–
Spanyolország	143,07	204,40	204,52	143,0	100,1
Franciaország	197,90	199,54	192,19	97,1	96,3
Horvátország	211,03	281,37	281,37	133,3	100,0
Írország	175,26	232,92	–	–	–
Olaszország	265,87	243,65	–	–	–
Ciprus	170,30	172,91	172,91	101,5	100,0
Lettország	159,75	189,57	193,59	121,2	102,1
Litvánia	140,36	180,45	–	–	–
Luxemburg	–	–	–	–	–
Málta	182,33	241,96	–	–	–
Hollandia	177,00	192,00	188,00	106,2	97,9
Ausztria	269,87	272,89	275,52	102,1	101,0
Lengyelország	176,90	212,56	215,05	121,6	101,2
Portugália	185,63	238,10	238,10	128,3	100,0
Románia	139,78	190,36	187,25	134,0	98,4
Szlovénia	166,29	233,03	235,00	141,3	100,8
Szlovákia	140,93	197,20	196,19	139,2	99,5
Finnország	205,62	211,02	210,55	102,4	99,8
Svédország	246,31	242,22	237,83	96,6	98,2
EU	187,58	209,48	207,66	110,7	99,1

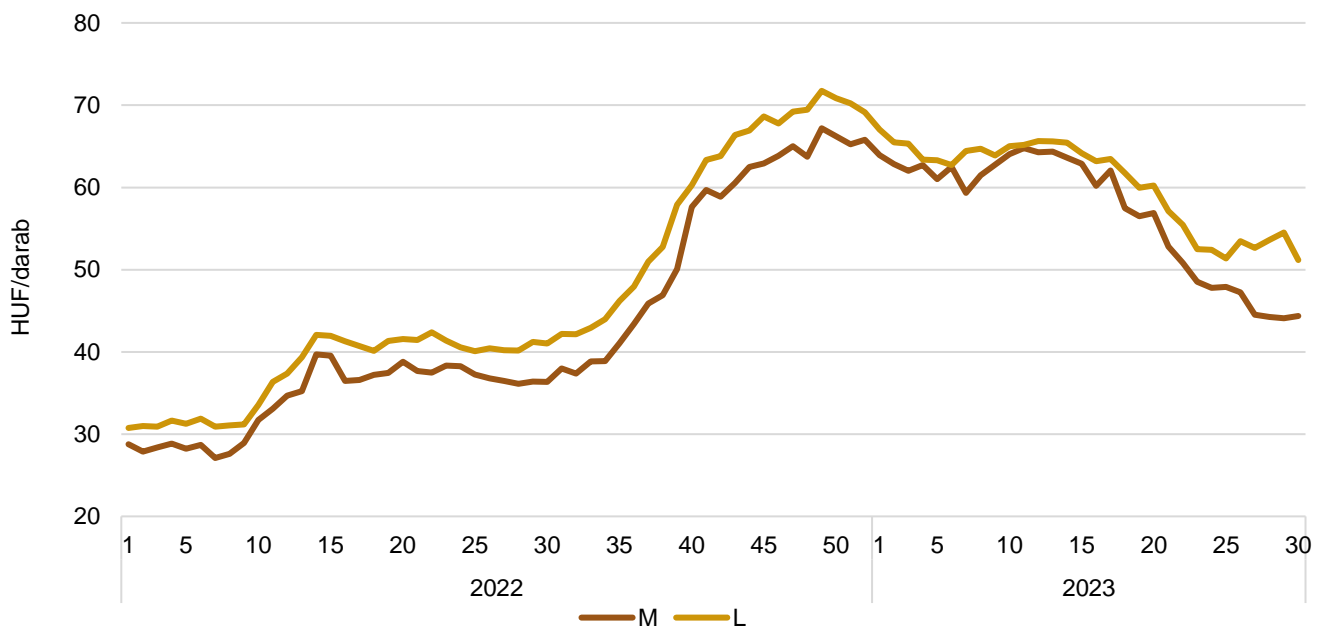
Forrás: Európai Bizottság, AKI PÁIR

7. ábra: **A ketreces tartásból származó dobozos tojás heti csomagolóhelyi értékesítési ára Magyarországon (2022–2023)**



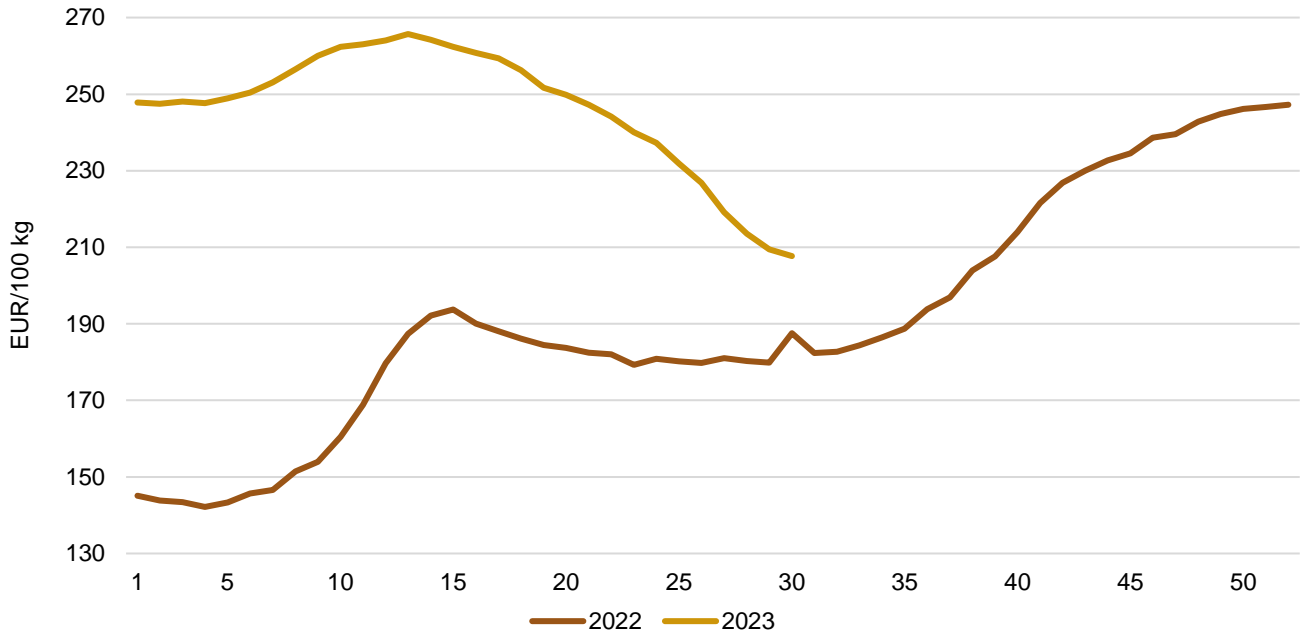
Forrás: AKI PÁIR

8. ábra: **A ketreces tartásból származó tálcás tojás heti csomagolóhelyi értékesítési ára Magyarországon (2022–2023)**



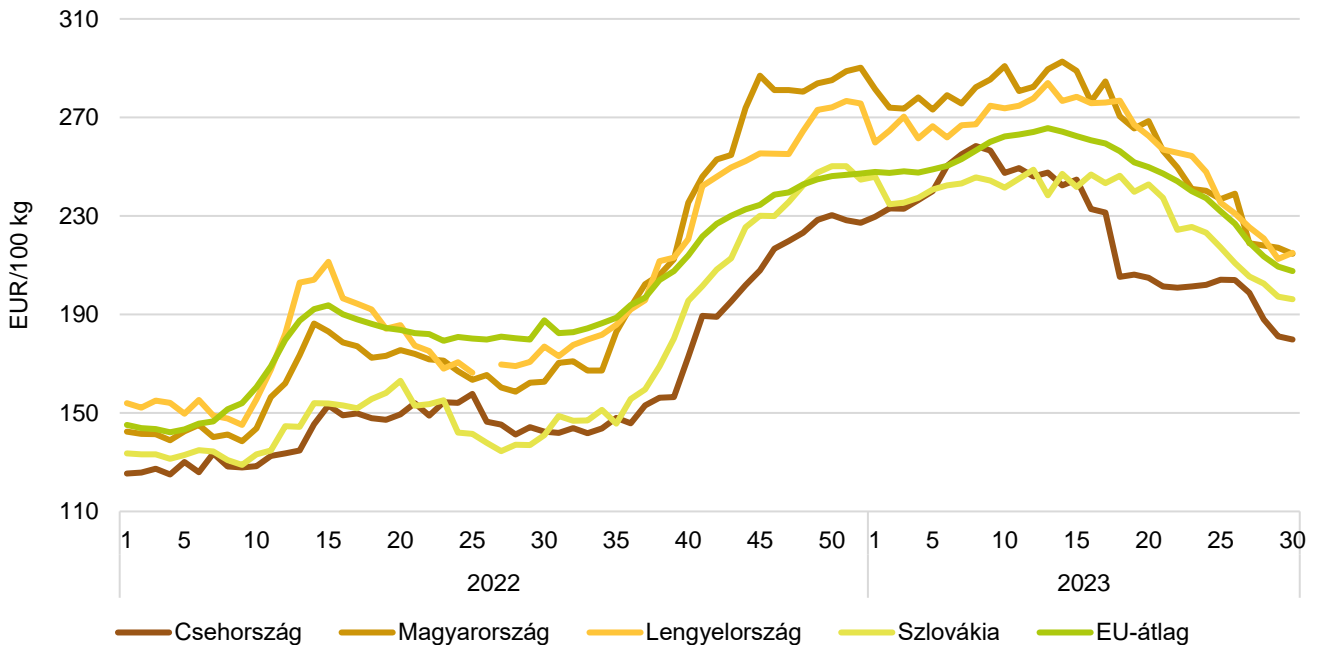
Forrás: AKI PÁIR

9. ábra: **Az étkezési tojás (M+L) heti csomagolóhelyi értékesítési ára az Európai Unióban (2022–2023)**



Forrás: Európai Bizottság

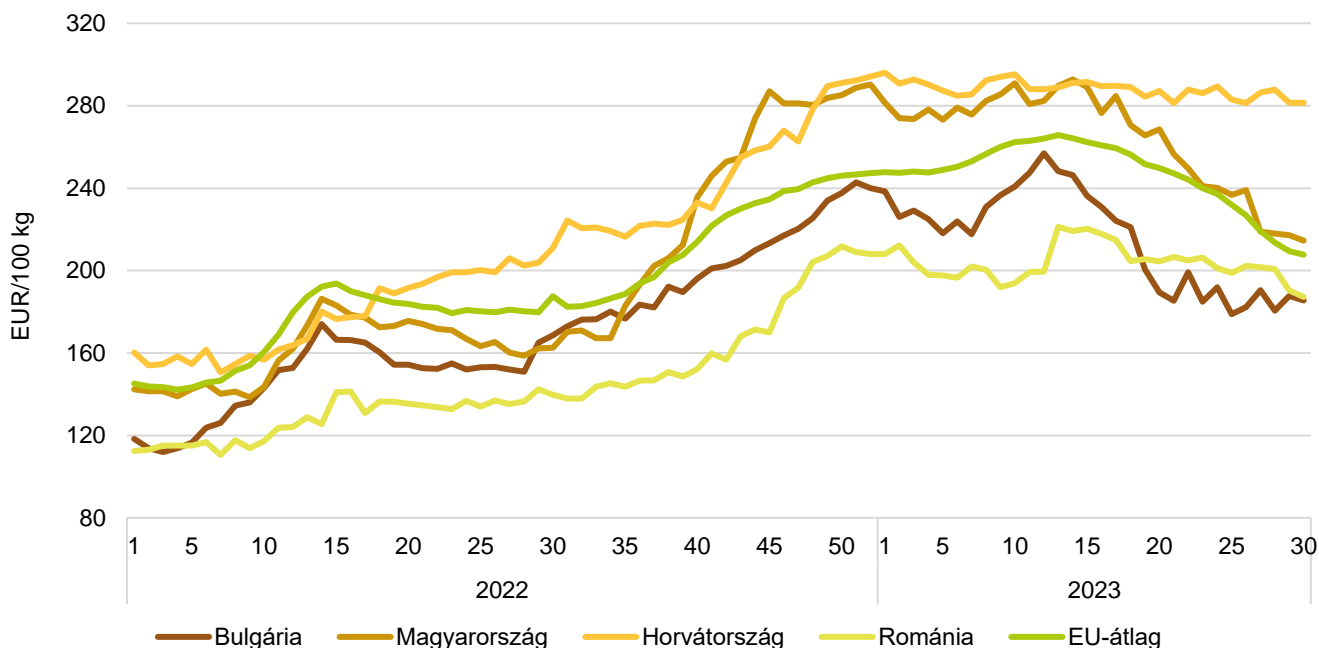
10. ábra: **Az étkezési tojás (M+L) heti csomagolóhelyi értékesítési ára néhány uniós tagországban I. (2022–2023)**



Forrás: Európai Bizottság, AKI PÁIR

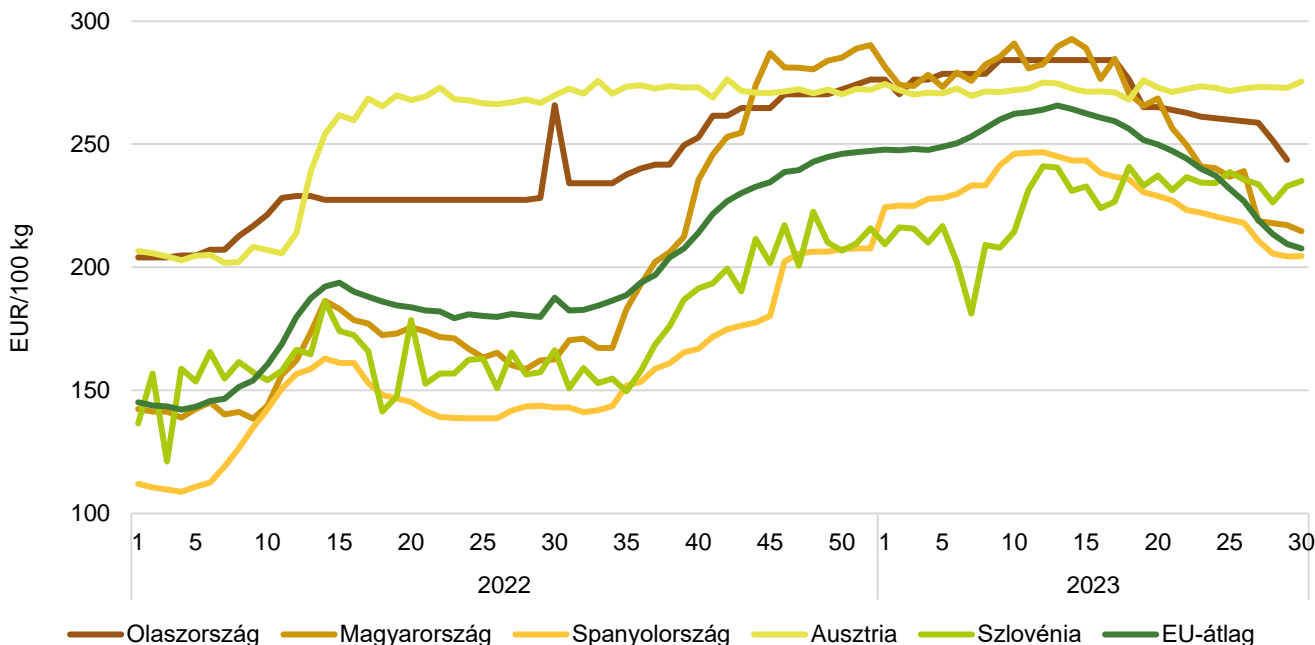


11. ábra: **Az étkezési tojás (M+L) heti csomagolóhelyi értékesítési ára néhány uniós tagországban II. (2022–2023)**



Forrás: Európai Bizottság, AKI PÁIR

12. ábra: **Az étkezési tojás (M+L) heti csomagolóhelyi értékesítési ára néhány uniós tagországban III. (2022–2023)**

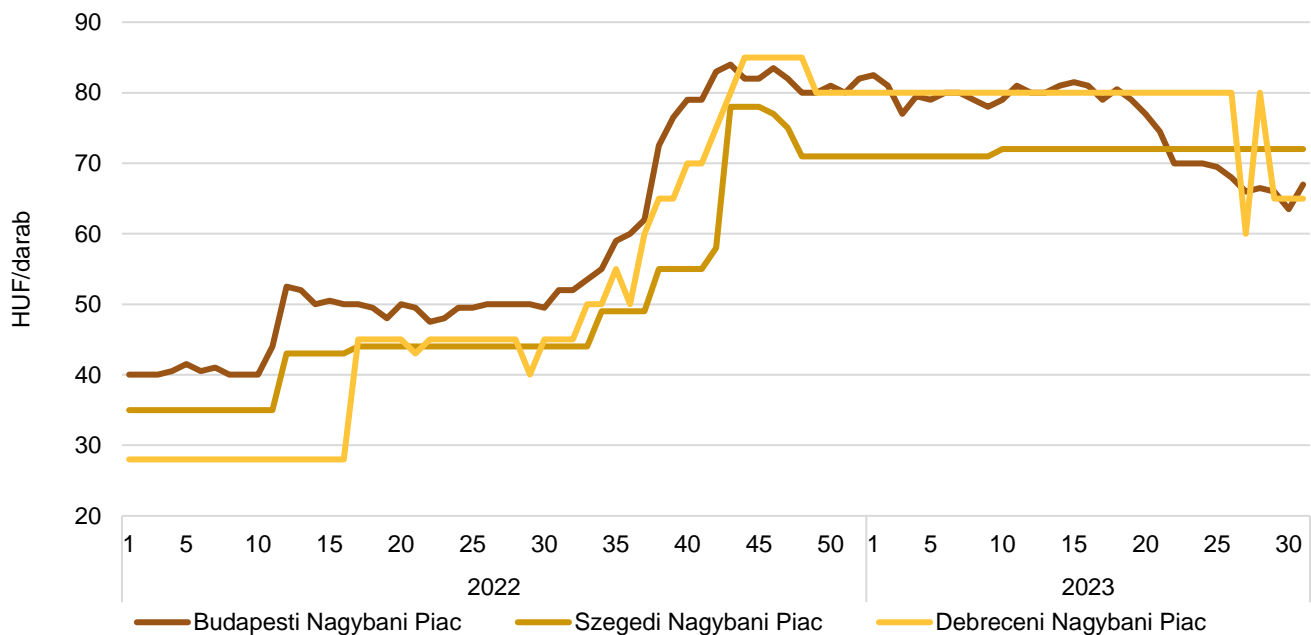


Forrás: Európai Bizottság, AKI PÁIR

12. táblázat: **A tojás bruttó leggyakoribb ára a nagybani és fogyasztói piacokon**

	HUF/darab				
	2022. 31. hét	2023. 30. hét	2023. 31. hét	2023. 31. hét/ 2022. 31. hét (százalék)	2023. 31. hét/ 2023. 30. hét (százalék)
Budapesti Nagybani Piac	52	63,50	67	128,9	105,5
Szegedi Nagybani Piac	44	72	72	163,6	100,0
Debreceni Nagybani Piac	45	65	65	144,4	100,0
Budapesti Fehérvári úti Fogyasztói Piac	59	85	75	127,1	88,2
Budapesti Vámház körúti Fogyasztói Piac	55	80	70	127,3	87,5
Szegedi Fogyasztói Piac	58	95	95	163,8	100,0
Debreceni Fogyasztói Piac	50	90	75	150,0	83,3

Forrás: AKI PÁIR

13. ábra: **A tojás bruttó leggyakoribb ára a nagybani piacokon (2022–2023)**

Forrás: AKI PÁIR

## Nemzetközi előrevetítések

13. táblázat: **A világ csirkehústermelése (2019–2023)**

ezer tonna

	2019	2020	2021	2022	2023 <sup>a)</sup>	2022/2021 (százalék)	2023/2022 (százalék)
USA	19 941	20 255	20 391	20 992	21 297	102,9	101,5
Brazília	13 690	13 880	14 500	14 465	14 875	99,8	102,8
Kína	13 800	14 600	14 700	14 300	14 300	97,3	100,0
Európai Unió	10 836	11 030	10 840	10 970	11 000	101,2	100,3
Oroszország	4 668	4 680	4 600	4 800	4 875	104,3	101,6
Mexikó	3 600	3 725	3 815	3 940	4 050	103,3	102,8
Egyéb	30 784	31 638	32 354	32 571	33 021	100,7	101,4
<b>Összesen</b>	<b>97 319</b>	<b>99 808</b>	<b>101 200</b>	<b>102 038</b>	<b>103 418</b>	<b>100,8</b>	<b>101,4</b>

<sup>a)</sup> Előrevetítés.  
Forrás: USDA

14. táblázat: **A világ csirkehúsfogyasztása (2019–2023)**

ezer tonna

	2019	2020	2021	2022	2023 <sup>a)</sup>	2022/2021 (százalék)	2023/2022 (százalék)
USA	16 702	16 994	17 164	17 674	17 987	103,0	101,8
Kína	13 952	15 211	15 031	14 401	14 515	95,8	100,8
Brazília	9 756	10 010	10 279	10 023	10 126	97,5	101,0
Európai Unió	9 458	9 653	9 648	9 959	10 100	103,2	101,4
Mexikó	4 469	4 560	4 725	4 843	4 950	102,5	102,2
Oroszország	4 712	4 688	4 632	4 700	4 775	101,5	101,6
Japán	2 789	2 757	2 848	2 868	2 869	100,7	100,0
Egyesült Királyság	2 142	2 068	2 173	2 438	2 400	112,2	98,4
Egyéb	30 687	31 373	32 264	32 667	33 205	101,2	101,6
<b>Összesen</b>	<b>94 667</b>	<b>97 314</b>	<b>98 764</b>	<b>99 573</b>	<b>100 927</b>	<b>100,8</b>	<b>101,4</b>

<sup>a)</sup> Előrevetítés.  
Forrás: USDA

15. táblázat: **A világ csirkehúsimportja (2019–2023)**

ezer tonna

	2019	2020	2021	2022	2023 <sup>a)</sup>	2022/2021 (százalék)	2023/2022 (százalék)
Japán	1 076	1 005	1 077	1 101	1 105	102,2	100,4
Mexikó	875	842	917	915	910	99,8	99,5
Egyesült Királyság	792	732	689	902	850	130,9	94,2
Európai Unió	770	660	647	725	790	112,1	109,0
Kína	580	999	788	633	750	80,3	118,5
Szaúd-Arábia	601	618	615	594	675	96,6	113,6
Irak	494	468	388	485	570	125,0	117,5
Fülöp-szigetek	366	336	437	498	520	114,0	104,4
USA	61	66	72	83	30	115,3	36,1
Egyéb	4 850	4 865	5 201	5 191	5 026	99,8	95,8
<b>Összesen</b>	<b>10 465</b>	<b>10 591</b>	<b>10 831</b>	<b>11 127</b>	<b>11 226</b>	<b>102,7</b>	<b>100,9</b>

<sup>a)</sup> Előrevetítés.  
Forrás: USDA

16. táblázat: **A világ csirkehúsexportja (2019–2023)**

ezer tonna

	2019	2020	2021	2022	2023 <sup>a)</sup>	2022/2021 (százalék)	2023/2022 (százalék)
Brazília	3 939	3 875	4 226	4 447	4 750	105,2	106,8
USA	3 259	3 376	3 356	3 315	3 346	98,8	100,9
Európai Unió	2 148	2 037	1 839	1 736	1 690	94,4	97,4
Thaiföld	961	941	907	1 021	1 035	112,6	101,4
Törökország	402	440	510	579	600	113,5	103,6
Kína	428	388	457	532	535	116,4	100,6
Ukrajna	407	428	458	419	450	91,5	107,4
Egyéb	1 556	1 631	1 538	1 487	1 320	96,7	88,8
<b>Összesen</b>	<b>13 100</b>	<b>13 116</b>	<b>13 291</b>	<b>13 536</b>	<b>13 726</b>	<b>101,8</b>	<b>101,4</b>

<sup>a)</sup> Előrevetítés.  
Forrás: USDA

17. táblázat: **Az Európai Unió baromfihúsiparának kilátásai rövid távon (2018–2023)**

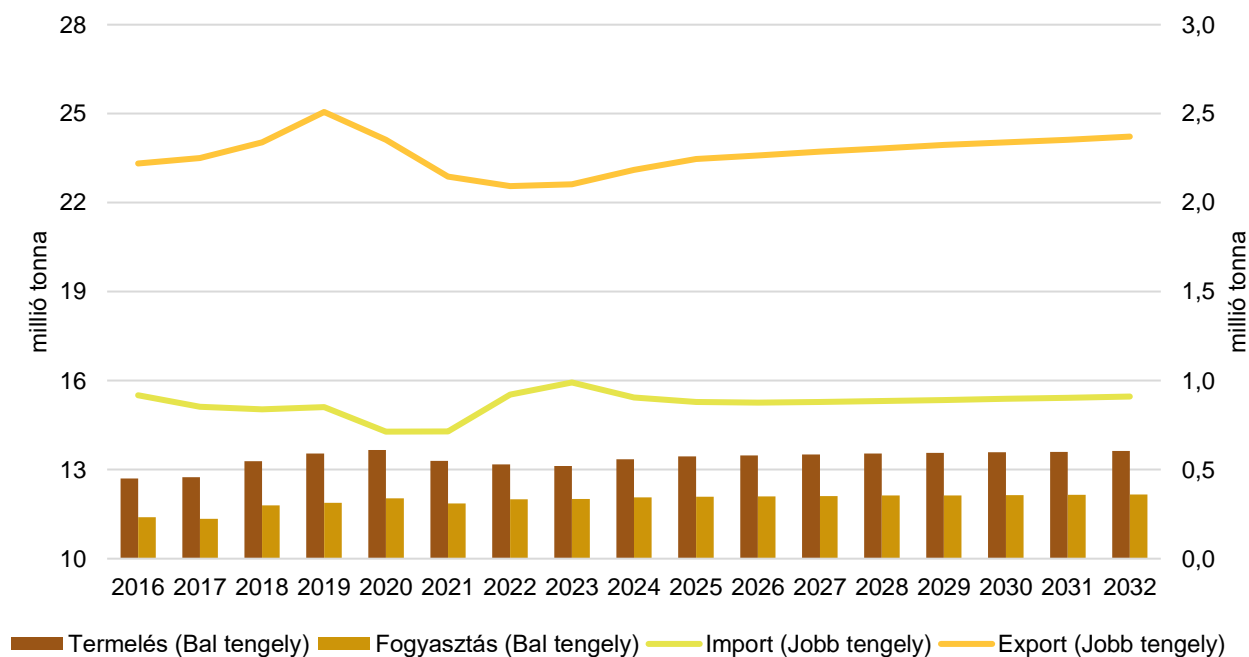
ezer tonna

	2018	2019	2020	2021	2022 <sup>a)</sup>	2023 <sup>b)</sup>	2022/2021 (százalék)	2023/2022 (százalék)
Bruttó termelés	13 292	13 543	13 669	13 301	13 078	13 223	98,3	101,1
Import	836	848	710	713	817	875	114,6	107,1
Export	2 326	2 499	2 345	2 136	1 946	1 849	91,1	95,0
Összes fogyasztás	11 793	11 886	12 029	11 869	11 945	12 244	100,6	102,5
Egy főre vetített fogyasztás (kg)	23,3	23,4	23,7	23,4	23,3	23,8	99,6	102,1
Önellátottság (százalék)	113	114	114	112	109	108	97,3	99,1

a) Becslés.

b) Előrevetítés.

Forrás: Európai Bizottság

14. ábra: **Az Európai Unió baromfihúsiparának kilátásai középtávon (2016–2032)**

Forrás: Európai Bizottság

