

AGRÁRPIACI JELENTÉSEK

GABONA ÉS IPARI NÖVÉNYEK

XXVI. évfolyam • 15. szám • 2023

GABONA ÉS IPARI NÖVÉNYEK
XXVI. évfolyam • 15. szám • 2023

2023. augusztus 1.

Megjelenik kéthetente

Felelős szerkesztő
Dr. Stummer Ildikó

Szerző
Pásztor Zsuzsanna
pasztor.zsuzsanna@aki.gov.hu



1093 Budapest, Zsil utca 3–5.
Telefon: +36 1 217 1011
Fax: +36 1 217 8111
www.aki.gov.hu
aki@aki.gov.hu

A kiadvány az Agrárközgazdasági Intézet
által üzemeltetett Piaci Árinformációs Rendszer
adatai alapján készül.



Friss adatokért kérjük látogasson el a
[PÁIR lekérdezhető adatok](#) felületre.

ISSN 1418 2130

A kiadványokkal kapcsolatban részletes
felvilágosítást ad:
Publikációs Csoport – publikacio@aki.gov.hu

Tartalomjegyzék

Összefoglaló _____	3
Summary _____	3
Gabonapiaci jelentés _____	4
Búza _____	4
Kukorica _____	4
A gabonafélék jegyzése _____	5
Gabonapiaci információk _____	8
Olajnövényi jelentés _____	14
Szójabab _____	14
Repce _____	14
Napraforgómag _____	14
Az olajmagok és származékaik jegyzése _____	15
Olajmagpiaci információk _____	18



Összefoglaló

Az AKI PÁIR adatai szerint Magyarországon az étkezési búza áfa és szállítási költség nélküli termelői ára 63,1 ezer forint/tonna (–54 százalék az egy évvel korábbihoz képest), a takarmánybúzáé 62,9 ezer forint/tonna (–53 százalék), a takarmánykukoricáé 78,8 ezer forint/tonna (–32 százalék) volt július harmadik hetében.

Ezzel egy időben az ipari napraforgómag termelői ára (magas olajsavtartalmú napraforgómaggal együtt) 127,5 ezer forint/tonna (–47 százalék), a repcemagé 158,3 ezer forint/tonna (–44 százalék) volt. A full-fat (extrudált) szóját (30–40 százalék nyersfehérje-, 17–23 százalék nyerszsír- és legfeljebb 12 százalék víztartalmú) 232,5 ezer forint/tonna (+1 százalék) áfa és szállítási költség nélküli áron értékesítették ugyanekkor.

Summary

According to the data of AKI PÁIR, in Hungary, the producer price of milling wheat (excluding VAT and transport costs) was HUF 63.1 thousand per tonne (–54 per cent compared to a year earlier), of feed wheat was HUF 62.9 thousand per tonne (–53 per cent), of feed maize was HUF 78.8 thousand per tonne (–32 per cent) in the third week of July.

At the same time, the producer price of sunflower seed (with high oleic sunflower seed) was HUF 127.5 thousand per tonne (–47 per cent), of rapeseed was HUF 158.3 thousand per tonne (–44 per cent). Meanwhile, processors' sale price of full-fat (extruded) soybean (30–40 per cent crude protein, 17–23 per cent crude fat and up to 12 per cent water content) was HUF 232.5 thousand per tonne (+1 per cent) excluding VAT and transport costs.

Gabonapiaci jelentés

Búza

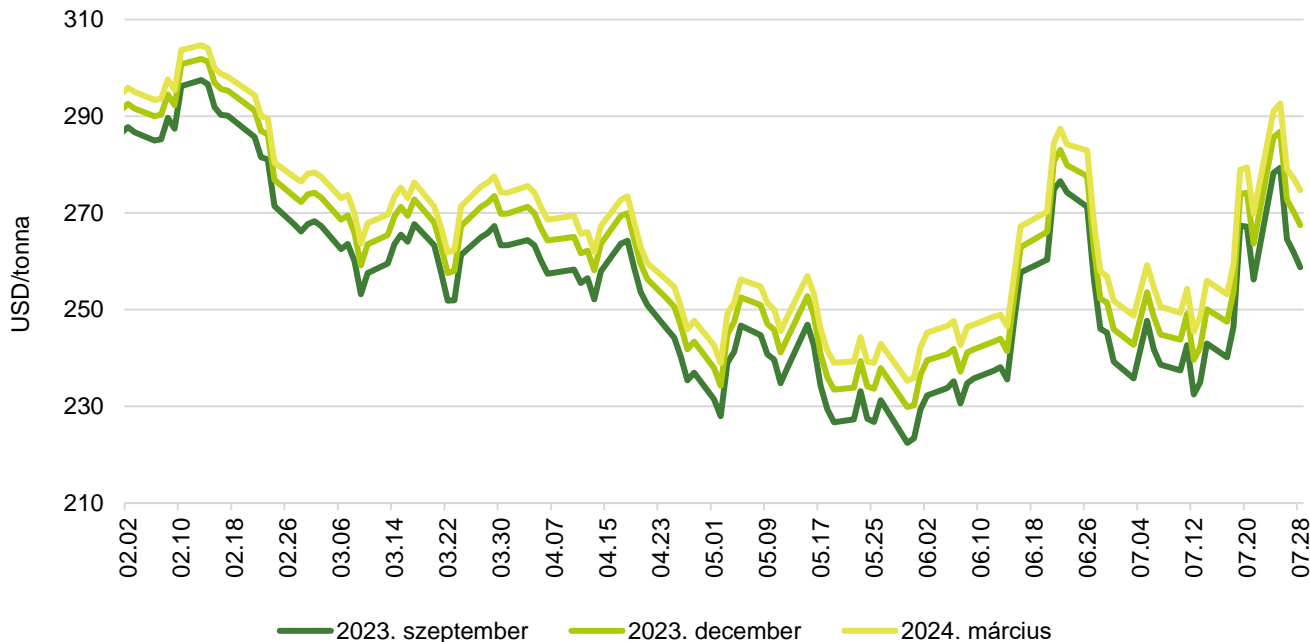
A Nemzetközi Gabonatanács (*IGC*) júliusi előrevetítésében 784 millió tonnára jelzi a 2023/2024. gazdasági évben várható globális búzatermést. Ez a kibocsátás 20 millió tonnával múlhatja alul az előre jelzett felhasználást, így a világ búzakészletei 263 millió tonnára szűkülhetnek a gazdasági év végére. A *Tallage* francia piacelemző vállalat júliusi tájékoztatása szerint az Európai Unióban javában zajlott a betakarítás július közepén. A nyár eleji csapadékos, helyenként viharos időjárás lassította az aratást a dél-európai termelési övezetekben, így a búza és az árpa hozama elmarad a várakozásoktól. Spanyolországban a száraz időjárás miatt nagyon gyenge termés várható. Az EU-ban a július közepéig betakarított búza fehérjetartalma jó, de a fajsúly alacsony, a mediterrán tagországokban pedig az eső miatt magasabb a mikotoxintartalom. Idén várhatóan a 2022. évinél alacsonyabb lesz a malmi búza aránya. Az Európai Unióban 22 millió hektárról 5,8 tonna/hektár termésátlag mellett 126 millió tonna (+1 százalék) őszi búzát takaríthatnak be. A főbb termelő tagországok közül Franciaországban 36,4 millió tonna (+8 százalék az egy évvel korábbihoz képest) búza várható. Németországban 21,8 millió tonnát (–2,5 százalék) arathatnak. Romániában 10,2 millió tonna (+16 százalék), Lengyelországban 12,3 millió tonna (–4 százalék) termést jeleznek. Magyarországon a Agrárminisztérium tájékoztatása szerint 552 ezer hektárról (a betakarításra váró terület 55 százaléka) 5,6 tonna/hektár termésátlaggal 3,1 millió tonna búzát arattak július 19-ig. Magyarországon az AKI PÁIR adatai szerint átlagosan 63,1 ezer forint/tonna áfa és szállítási költség nélküli termelői áron kereskedtek az étkezési búzával július harmadik hetében. Ez az árszint az egy évvel korábbtól 54 százalékkal maradt el. A takarmánybúza 62,9 ezer forint/tonna termelői áron (–53 százalék) forgott ugyanekkor. A Budapesti Értéktőzsdén (BÉT) az ISCC NUTS II fenntartható takarmánybúza augusztusi és szeptemberi tőzsdei elszámolóára változatlanul 65 ezer és 66 ezer forint/tonna volt július 17. és 28. között. A chicagói árutőzsdén (*CME/CBOT*) a búza szeptemberi jegyzése 240–279 dollár/tonna között hullámozott a megfigyelt tőzsdenapokon. Ezzel egy időben a párizsi árutőzsdén (*Euronext/MATIF*) a termény szeptemberi jegyzése 232–265 euró/tonna között mozgott.

Kukorica

Az *IGC* júliusi projekciójában a 2022/2023. gazdasági évit 5,5 százalékkal meghaladó, 1220 millió tonna globális kukoricatermést jelez a 2023/2024. gazdasági évben. A felhasználás 1205 millió tonnára tehető, ami az előző szezonét csaknem 3 százalékkal haladná meg. A 2023/2024. évi szezon végére 282 millió tonna kukorica maradhat a tárolókban. Az *Tallage* szerint az Európai Unióban a kukorica termesztési ciklusának első felében az időjárási viszonyok területileg nagyon eltérőek voltak. A késő tavaszig tartó csapadékhiányt Németországban és Lengyelországban nyár elején egyenetlenül eloszló zivatarok és felhőszakadások váltották fel. Franciaországban éles kontraszt alakult ki az ország északi (száraz) és déli (esős) területei között. Ezzel szemben Dél-Európában a tavaszt heves esőzések jellemezték, ami kedvezett a kukorica fejlődésének. Az EU-ban a 2022. évinél 5 százalékkal kisebb területről, 8,4 millió hektárról arathatnak kukoricát az idén, amelyről 60,8 millió tonna termést jeleznek. Romániában 11,7 millió tonna (+37 százalék), Franciaországban 11,2 millió tonna (+7 százalék), Lengyelországon 7,6 millió tonna (–4 százalék) kibocsátást várnak. Magyarországon a *Tallage* szakértői 6,3 millió tonna (+24 százalék) kukoricatermesre számítanak. Magyarországon az AKI PÁIR adatai szerint átlagosan 78,8 ezer forint/tonna termelői áron cserélt gazdát a takarmánykukorica július harmadik hetében, ami az egy évvel korábbtól 32 százalékkal múlta alul. A BÉT-en az *ISCC NUTS II* fenntartható takarmánykukorica novemberi jegyzése 73 ezer, a decemberi 74,5 ezer, a 2024. márciusi és májusi egyaránt 80 ezer forint/tonna volt július 17. és 28. között. A chicagói árutőzsdén 197–221 dollár/tonna tartományban ingadozott a kukorica szeptemberi jegyzése a jelzett időszakban. A párizsi árutőzsdén a termény augusztusi tőzsdei elszámolóára 235–256 euró/tonna között hullámozott ugyanekkor.

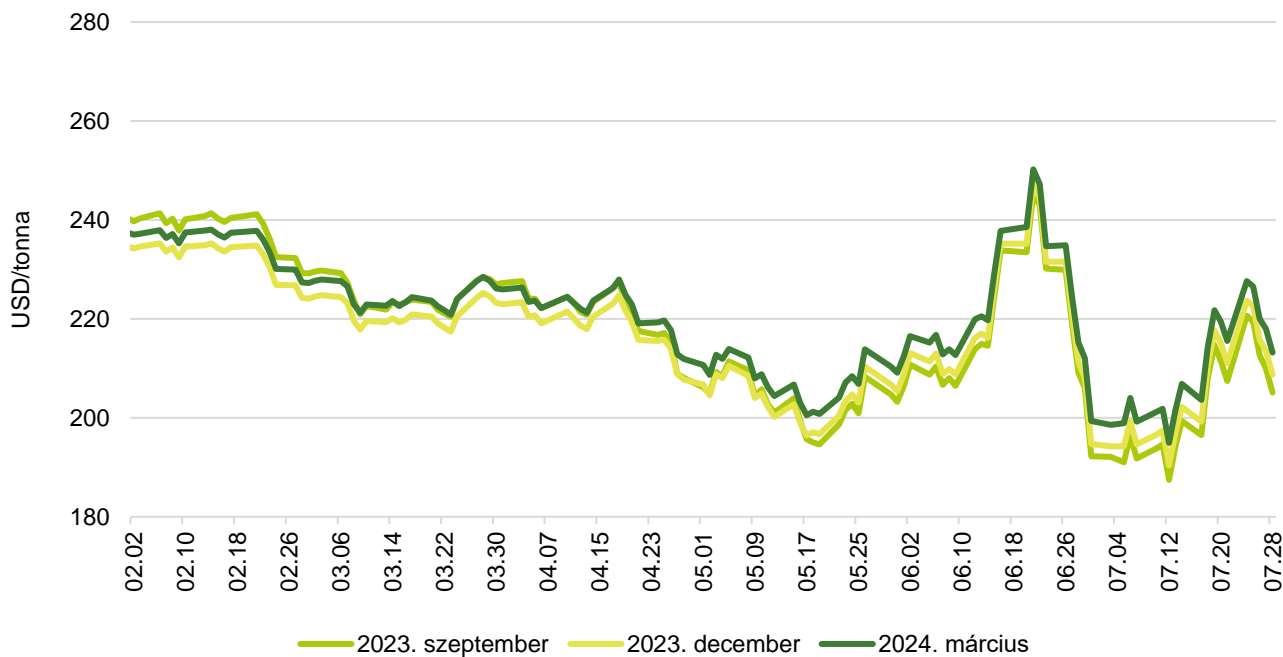
A gabonafélék jegyzése

1. ábra: A búza különböző határidőre szóló jegyzése a chicagói árutőzsdén (2023)



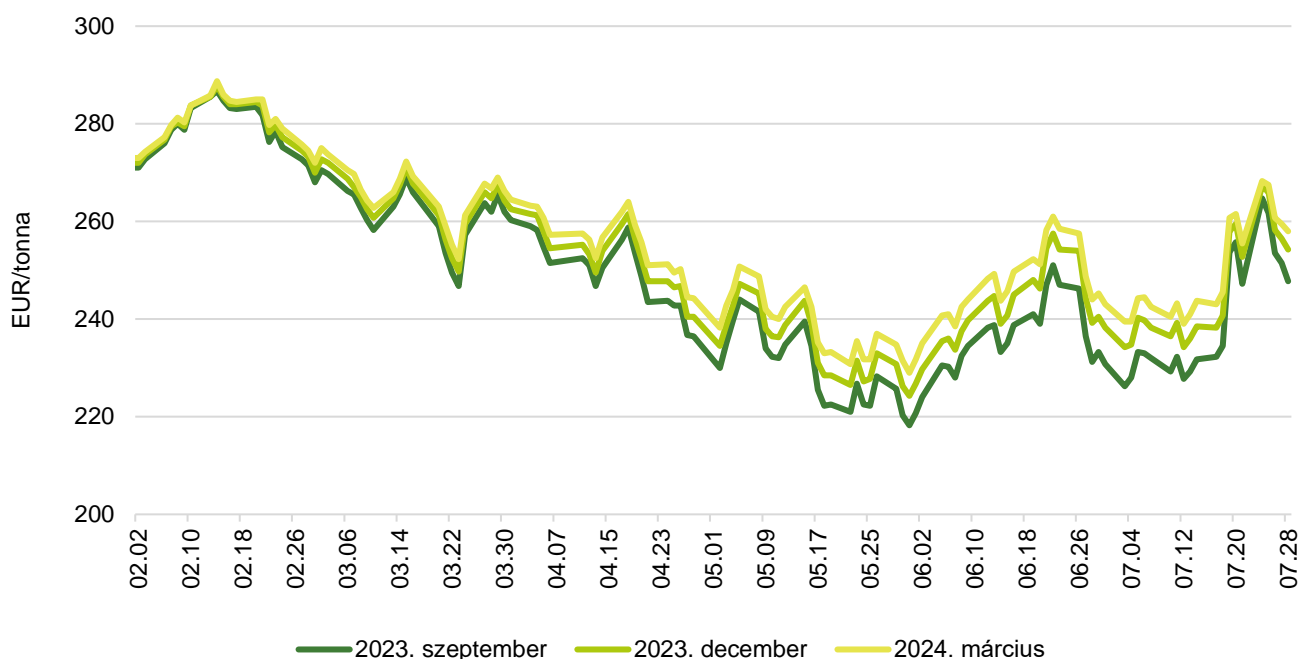
Forrás: CME Group

2. ábra: A kukorica különböző határidőre szóló jegyzése a chicagói árutőzsdén (2023)



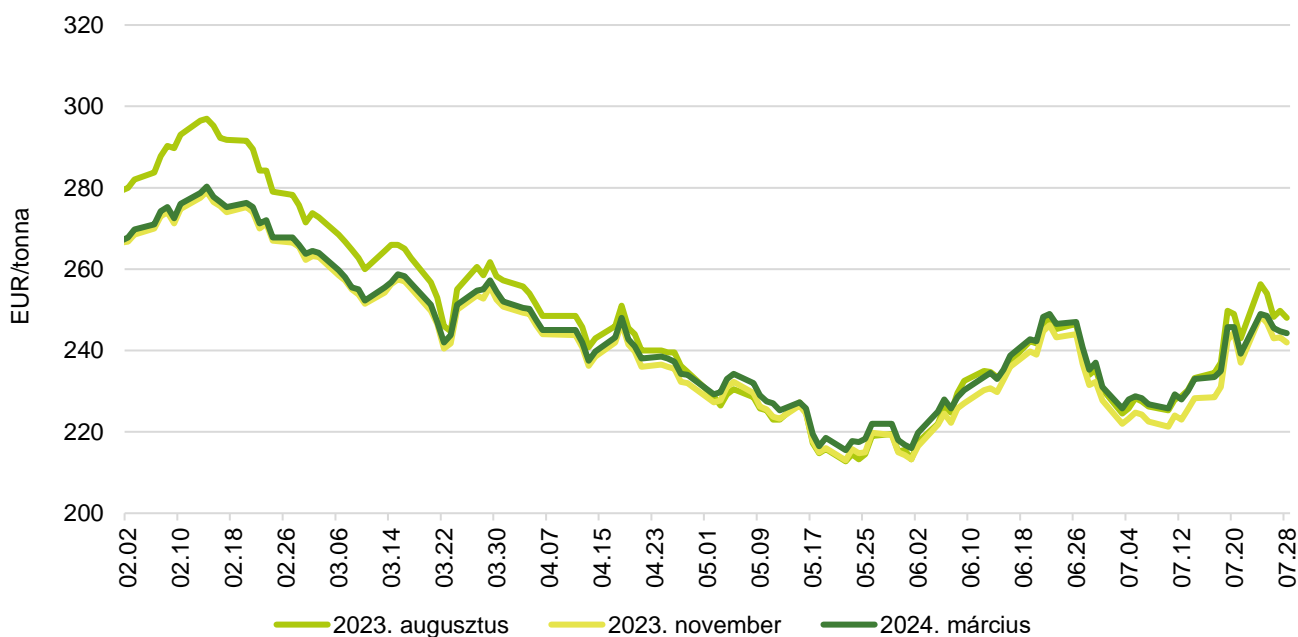
Forrás: CME Group

3. ábra: **A búza különböző határidőre szóló jegyzése a párizsi árutőzsdén (2023)**



Forrás: Euronext

4. ábra: **A kukorica különböző határidőre szóló jegyzése a párizsi árutőzsdén (2023)**



Forrás: Euronext

1. táblázat: **A búza és a kukorica nemzetközi tőzsdei jegyzése (2023. július 28.)**

Szállítási határidő	Euronext/MATIF, Párizs		Szállítási határidő	CME/CBOT, Chicago (őszi lágy búza)	
	EUR/tonna	HUF/tonna		USD/tonna	HUF/tonna
BÚZA					
2023. szeptember	248	95 086	2023. szeptember	259	90 618
2023. december	254	97 581	2023. december	267	93 680
2024. március	258	99 020	2024. március	275	96 202
2024. május	260	99 692	2024. május	278	97 232
2024. szeptember	253	97 005	2024. július	277	97 078
2024. december	256	98 349	2024. szeptember	279	97 566
KUKORICA					
2023. augusztus	248	95 182	2023. szeptember	205	71 831
2023. november	242	92 880	2023. december	209	73 100
2024. március	244	93 743	2024. március	213	74 672
2024. június	247	94 703	2024. május	216	75 581
2024. augusztus	248	94 991	2024. július	217	75 885
2024. november	237	90 961	2024. szeptember	209	73 127

Forrás: Euronext, CME Group

2. táblázat: **A főbb termények különböző lejáratra szóló kontraktusainak belső volatilitása**

	Lejárat	Elszámolóár (USD/tonna)	Belső volatilitás ^{a)}	
			2023.07.21. (százalék)	2023.07.28. (százalék)
Búza	2023. szeptember	258,75	42,2	44,0
Kukorica	2023. szeptember	205,11	27,5	29,0
Szójabab	2023. augusztus	546,23	21,6	20,3
Szójadara	2023. augusztus	501,63	23,7	23,1

^{a)} Belső volatilitás (implied volatility): A piaci szereplők várakozásait tükröző volatilitás, amelyre az adott határidős kontraktusra köthető opciók aktuális prémiumából matematikai modellek segítségével következtetni lehet. (Pl.: Ha a belső volatilitás értéke 15,8 százalék, akkor az adott határidős kontraktus jegyzésében az elkövetkező 365 napban 68 százalékos valószínűséggel $\pm 15,8$ százalékos eltérés várható.)

Forrás: Barchart

3. táblázat: **A különböző árutőzsdei szereplők nyitott kötésállománya (határidős kontraktusok) a főbb termények vonatkozásában a chicagói árutőzsdén (2023. július 25.)**

pozíciók száma

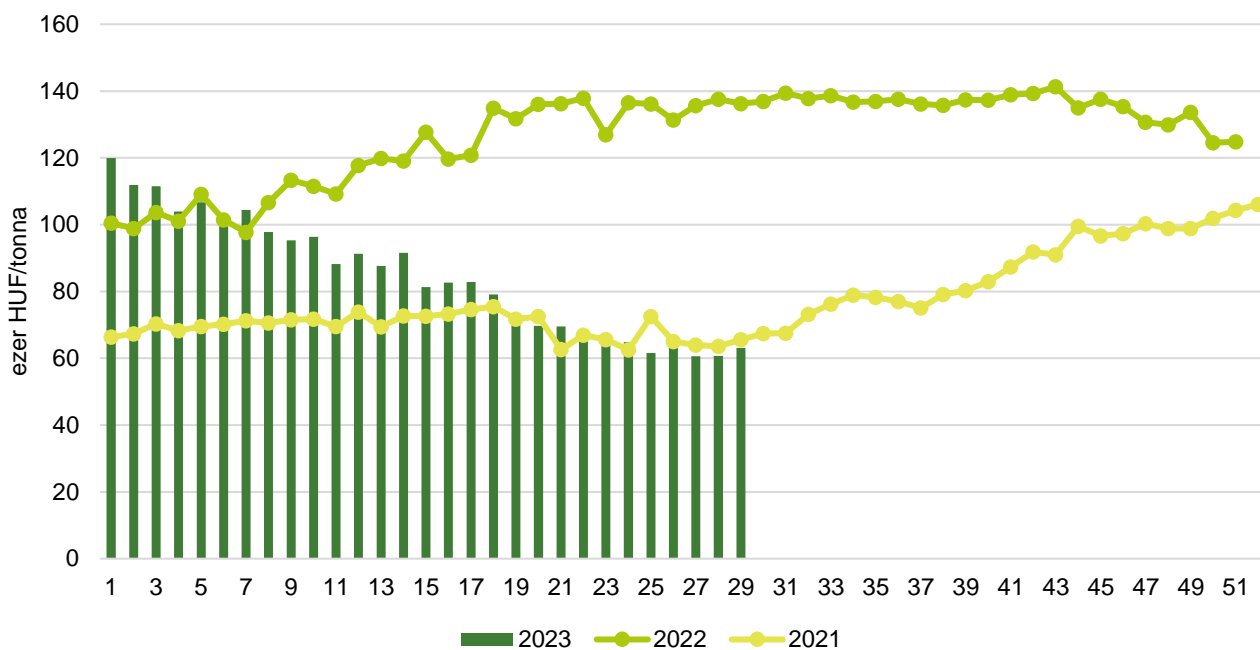
	Termelő/kereskedő/ feldolgozó/stb.		Swap kereskedők			Pénzügyi befektetők			Egyéb		
	Vételi	Eladási	Vételi	Eladási	Spread ^{a)}	Vételi	Eladási	Spread ^{a)}	Vételi	Eladási	Spread ^{a)}
Búza	40 960	81 926	72 990	4 623	7 295	57 876	99 985	50 503	32 540	10 986	21 011
Kukorica	384 081	591 119	219 552	19 480	18 991	180 113	155 059	158 746	11 518	66 096	92 885
Szójabab	212 314	403 180	101 957	27 967	13 425	142 159	30 375	69 551	55 987	32 789	33 822
Szójadara	84 032	302 022	92 488	2 824	4 929	86 462	17 890	80 384	39 675	1 918	57 545

^{a)} Spread – Különbözeti ügylet.

Forrás: Commodity Futures Trading Commission

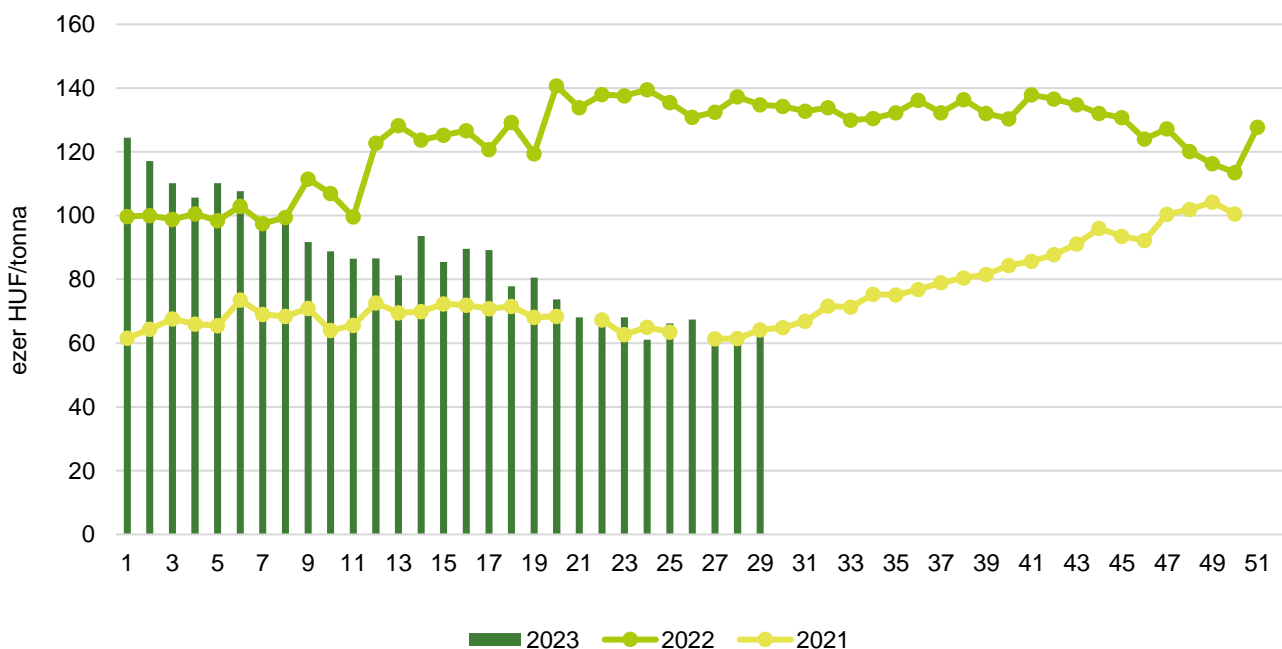
Gabonapiaci információk

5. ábra: **Az étkezési búza heti termelői ára Magyarországon (2021–2023)**



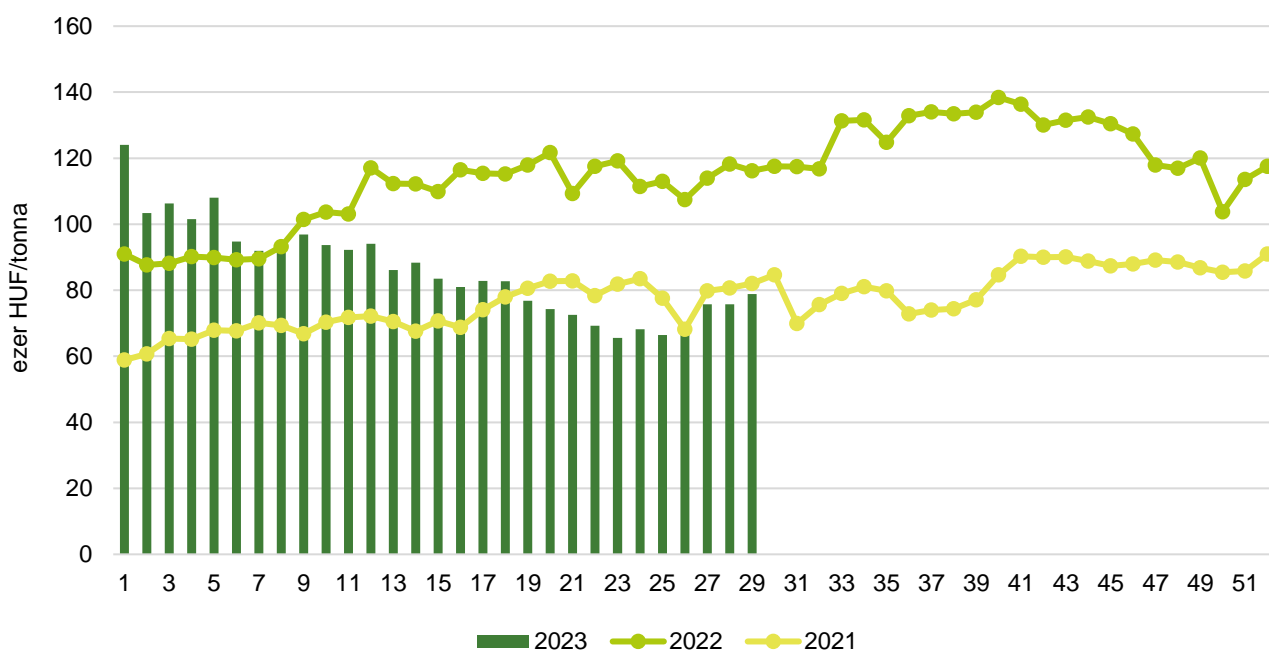
Forrás: AKI PÁIR

6. ábra: **A takarmánybúza heti termelői ára Magyarországon (2021–2023)**



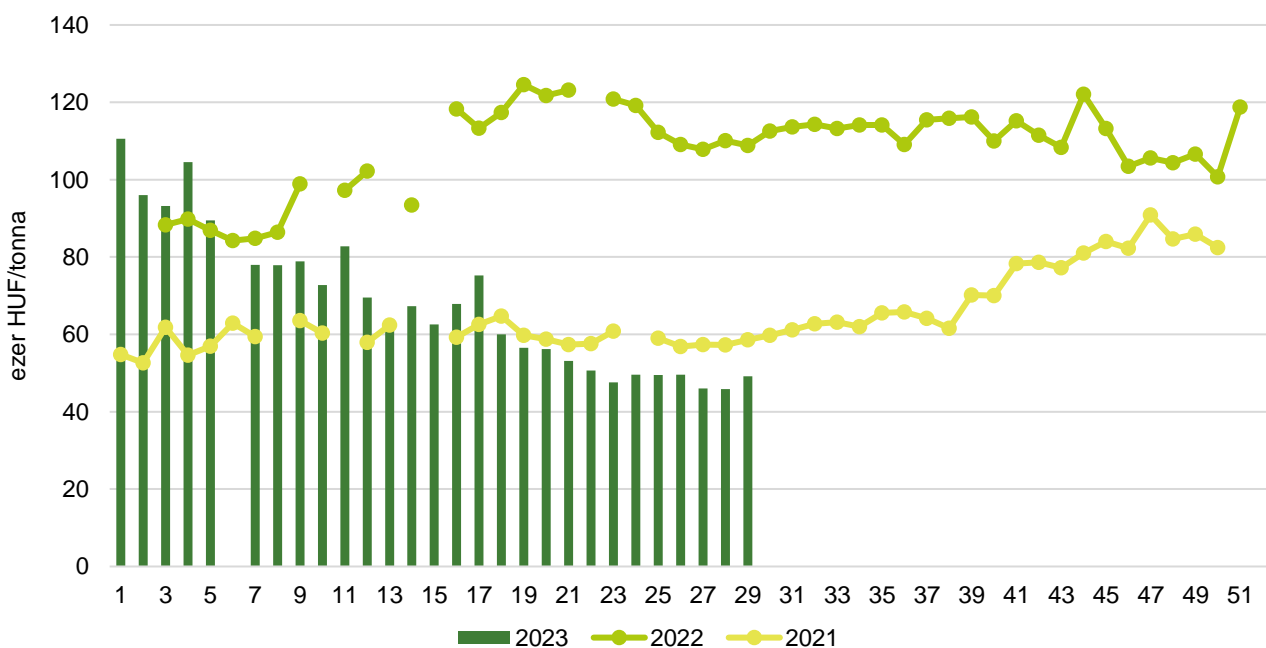
Forrás: AKI PÁIR

7. ábra: A takarmánykukorica heti termelői ára Magyarországon (2021–2023)



Forrás: AKI PÁIR

8. ábra: A takarmányárpa heti termelői ára Magyarországon (2021–2023)



Forrás: AKI PÁIR

4. táblázat: **A gabonafélék nemzetközi és európai kikötői ára**

		Mértékegység	2023.07.08.	2023.07.15.	2023.07.22.	2023.07.29.
BÚZA	USA, FOB HRW	USD/tonna	345	341	350	350
	Franciaország, FOB Rouen (superior)	USD/tonna	249	255	247	267
	Oroszország, 12,5% FOB	USD/tonna	230	230	230	240
	Ukrajna, 11,5% FOB	USD/tonna	210	210	215	210
	Románia, FOB Constanța	EUR/tonna	278	243	233	228
KUKORICA	USA, FOB NOLA	USD/tonna	215	230	235	235
	Fekete-tenger, FOB	USD/tonna	205	197	197	n. a.
	Románia, FOB Constanța	EUR/tonna	224	n. a.	220	207
	Hollandia, CIF Rotterdam	EUR/tonna	242	228	242	247
ÁRPA	Franciaország, FOB Rouen	USD/tonna	233	240	235	250
	Fekete-tenger, FOB	USD/tonna	180	175	200	200
	Románia, FOB Constanța	EUR/tonna	207	200	188	198

Megjegyzés: FOB – Free on Board (költségmentesen a hajó fedélzetére), CIF – Cost, Insurance and Freight (költség, biztosítás és fuvardíj – megnevezett rendeltetési kikötő); n. a. – nincs adat.

Forrás: Hammersmith, Európai Bizottság, IGC

5. táblázat: **A gabonafélék európai termelői ára**

EUR/tonna

		2023. 26. hét	2023. 27. hét	2023. 28. hét	2023. 29. hét
MALMI- BÚZA1111	Bulgária, DEPPROD Dobrich	210	189	189	202
	Németország, DEPSILO Hamburg	n. a.	n. a.	n. a.	n. a.
	Franciaország, DELPORT Rouen	231	220	226	231
	Románia, DEPSILO Banat	193	190	178	197
TAKARMÁNY- BÚZA	Bulgária, DEPPROD Dobrich	199	189	189	199
	Németország, DEPSILO Hamburg	n. a.	n. a.	n. a.	n. a.
	Románia, DEPSILO Oltenia	178	174	169	166
KUKORICA	Bulgária, DEPPROD Plevén	207	207	207	207
	Németország, DEPSILO Köln	245	n. a.	n. a.	n. a.
	Franciaország, DELPORT Bordeaux	252	244	244	237
	Románia, DEPSILO Oltenia	222	213	205	197
TAKARMÁNY- ÁRPA	Bulgária, DEPPROD Burgas	n. a.	n. a.	169	164
	Németország, DEPSILO Hamburg	n. a.	n. a.	n. a.	n. a.
	Franciaország, DELPORT Rouen	208	200	213	219
	Románia, DEPSILO Muntenia	180	178	178	178

Megjegyzés: DEPPROD – a telephelyen vagy a termőhelyen tehergépkocsra vagy egyéb szállítóeszközre pakolva, DEPSILO – a tárolt termény silónál tehergépkocsra vagy egyéb szállítóeszközre pakolva, DELPORT – a kikötőbe szállítva; n. a. – nincs adat.

Forrás: Európai Bizottság

6. táblázat: **A gabonafélék termelői ára Magyarországon**

Megnevezés	Mértékegység	2022. 29. hét	2023. 28. hét	2023. 29. hét	2023. 29. hét/ 2022. 29. hét (százalék)	2023. 29. hét/ 2023. 28. hét (százalék)
Étkezési búza	tonna	35 318	19 280	59 215	168	307
	HUF/tonna	136 190	60 727	63 124	46	104
Takarmánybúza	tonna	19 977	26 185	49 530	248	189
	HUF/tonna	134 724	61 026	62 912	47	103
Takarmánykukorica	tonna	2 741	7 051	13 639	498	193
	HUF/tonna	116 185	75 756	78 845	68	104
Takarmányárpa	tonna	16 583	22 032	37 379	225	170
	HUF/tonna	108 825	45 848	49 171	45	107

Megjegyzés: A termelői ár az áfát és a szállítási költséget nem tartalmazza.

Forrás: AKI PÁIR

7. táblázat: **A gabonaalapú termékek feldolgozói értékesítési ára Magyarországon**

Megnevezés	Kiszereles	Mértékegység	2022. 29. hét	2023. 28. hét	2023. 29. hét	2023. 29. hét/ 2022. 29. hét (százalék)	2023. 29. hét/ 2023. 28. hét (százalék)
Finomliszt BL 55	ömlesztett	tonna	2 309	2 853	2 690	117	94
		HUF/kg	187	133	131	70	98
	zsákos	tonna	3 180	2 716	3 135	99	115
		HUF/kg	206	139	134	65	96
	zacskós	tonna	893	2 541	2 506	281	99
		HUF/kg	207	161	155	75	96
Rétesliszt BFF 55	ömlesztett	tonna	266
		HUF/kg	205
	zsákos	tonna	16	29	34	211	119
		HUF/kg	229	168	156	68	93
	zacskós	tonna	66	96	70	106	73
		HUF/kg	218	188	185	85	99
Rozsliszt RL 90	ömlesztett	tonna
		HUF/kg
	zsákos	tonna	40	26	45	112	173
		HUF/kg	181	186	177	98	95
Fehér kenyérliszt BL 80	ömlesztett	tonna	1 938	1 467	1 648	85	112
		HUF/kg	193	131	132	69	101
	zsákos	tonna	819	866	737	90	85
		HUF/kg	203	138	136	67	98
Tésztaipari liszt TL 50	ömlesztett	tonna	786	755	719	91	95
		HUF/kg	176	131	133	76	102
	zsákos	tonna	72	113	106	148	94
		HUF/kg	206	141	146	71	103
Étkezési búza AD	zacskós	tonna	106	94	116	109	124
		HUF/kg	220	186	176	80	95

... = Adatvédelmi korlátok miatt nem közölhető adat.

Forrás: AKI PÁIR

8. táblázat: **A búzaliszt kiskereskedelmi beszerzési ára Magyarországon**

Megnevezés	Kiszerezés	Mértékegység	2022. 29. hét	2023. 28. hét	2023. 29. hét	2023. 29. hét/ 2022. 29. hét (százalék)	2023. 29. hét/ 2023. 28. hét (százalék)
Finomliszt BL 55 gyártói márka	1 kg	tonna	–	393	418	–	106
		HUF/kg	–	184	192	–	105
Finomliszt BL 55 kereskedelmi márka	1 kg	tonna	–	1 502	1 539	–	102
		HUF/kg	–	150	142	–	95
Finomliszt BL 55 (összesen)	1 kg	tonna	789	1 895	1 956	248	103
		HUF/kg	189	157	153	81	97

Forrás: AKI PÁIR

9. táblázat: **A továbbfeldolgozásra szánt lisztek beszerzési ára Magyarországon**

Megnevezés	Kiszerezés	Mértékegység	2022. június	2023. május	2023. június	2023. június/ 2022. június (százalék)	2023. június/ 2023. május (százalék)
Finomliszt BL 55	ömlesztett	tonna	8 673	9 534	10 180	117	107
		HUF/kg	150	177	166	110	94
	zsákos	tonna	619	648	450	73	69
		HUF/kg	161	171	151	94	88
Rétesliszt BFF 55	ömlesztett	tonna	–	–	–	–	–
		HUF/kg	–	–	–	–	–
	zsákos	tonna
		HUF/kg
Fehér kenyérliszt BL 80	ömlesztett	tonna	4 662	4 395	4 556	98	104
		HUF/kg	144	164	156	108	95
	zsákos	tonna	436	376	317	73	85
		HUF/kg	164	156	143	87	92
Tésztaipari liszt TL 50	ömlesztett	tonna
		HUF/kg
	zsákos	tonna	...	–	–
		HUF/kg	...	–	–
Rozsliszt RL 90	ömlesztett	tonna	100	92	66	66	72
		HUF/kg	158	181	158	100	87
	zsákos	tonna	133	117	153	115	131
		HUF/kg	161	194	184	114	94

... = Adatvédelmi korlátok miatt nem közölhető adat.

Forrás: AKI PÁIR

10. táblázat: **Az ipari keveréktakarmányok feldolgozóinak értékesítési ára Magyarországon**

Megnevezés	Mértékegység	2022. június	2023. május	2023. június	2023. június/ 2022. június (százalék)	2023. június/ 2023. május (százalék)
Brojertáp	tonna	10 166	12 203	10 682	105	88
	HUF/tonna	151 082	167 651	160 024	106	95
Hízósertéstáp	tonna	8 709	9 496	9 520	109	100
	HUF/tonna	117 845	127 009	123 949	105	98

Forrás: AKI PÁIR

11. táblázat: **A gabonafélék külkereskedelme Magyarországon**

ezer tonna

		2022. január–április	2023. január–április	Változás (százalék)
Export	10019900 Búza, nem vető	824,16	694,71	84,3
	10039000 Árpa, nem vető	191,27	210,27	109,9
	10059000 Kukorica, nem vető	675,88	428,05	63,3
Import	10019900 Búza, nem vető	41,12	89,51	217,7
	10039000 Árpa, nem vető	2,71	3,20	118,2
	10059000 Kukorica, nem vető	157,11	727,33	462,9

Forrás: KSH

12. táblázat: **A világ búza- és kukoricamérlege**

	USDA		IGC		Tallage	
	2023/2023 ^{a)}	2023/2024 ^{b)}	2023/2023 ^{a)}	2023/2024 ^{b)}	2023/2023 ^{a)}	2023/2024 ^{b)}
BÚZA						
Termelés	790	797	803	784	763	744
Felhasználás	793	799	796	804	754	759
Export	214	214	206	197	196	179
Import	214	214	206	197	196	179
Zárókészlet	269	267	283	263	236	222
KUKORICA						
Termelés	1 151	1 224	1 156	1 220	1 103	1 167
Felhasználás	1 164	1 207	1 174	1 205	1 118	1 147
Export	178	195	175	169	175	181
Import	178	195	175	169	175	181
Zárókészlet	296	314	268	282	264	284

^{a)} Előzetes adat.^{b)} Előrejelzés.

Forrás: USDA, IGC, Tallage

Olajnövénypiaci jelentés

Szójabab

Az *Oil World* júliusi előrejelzésében az előző szezonét 7 százalékkal meghaladó, 394,3 millió tonna szójababtermésre számít világszinten a 2023/2024. gazdasági évben. Az északi féltekén 171,3 (–1 százalék), a déli féltekén 223,1 millió tonna (+14 százalék) lehet a kibocsátás. A felhasználás 5 százalékkal 380 millió tonnára emelkedhet, a termés zárókészlete pedig 106 millió tonna körül alakulhat. A *Tallage* szerint Olaszországban a növekedési ciklus elején a szokásosnál több csapadék hullott, amit meleg, száraz időjárás követett. A hőmérséklet csökkenése és az esők visszatérése kedvező lenne a növények fejlődése szempontjából. Az Európai Unióban az egy évvel korábbinál 4 százalékkal kisebb területről (1,07 millió hektár) 2,9 millió tonna (+16 százalék) szójababtermésre számítanak a *Tallage* szakértői. Olaszországban 990 ezer (+9 százalék), Franciaországban 430 ezer (+13 százalék), Romániában 340 ezer (+31 százalék) termést jeleznek. Az AKI PÁIR adatai szerint a full-fat (extrudált) szóját (30–40 százalék nyersfehérje-, 17–23 százalék nyerszsír- és legfeljebb 12 százalék víztartalmú) 232,5 ezer forint/tonna (+1 százalék) áfa és szállítási költség nélküli áron értékesítették július harmadik hetében. A chicagói árutőzsdén (*CME/CBOT*) a szójabab augusztusi jegyzése 545–568 dollár/tonna tartományban mozgott július 17. és 28. között.

Repcemag

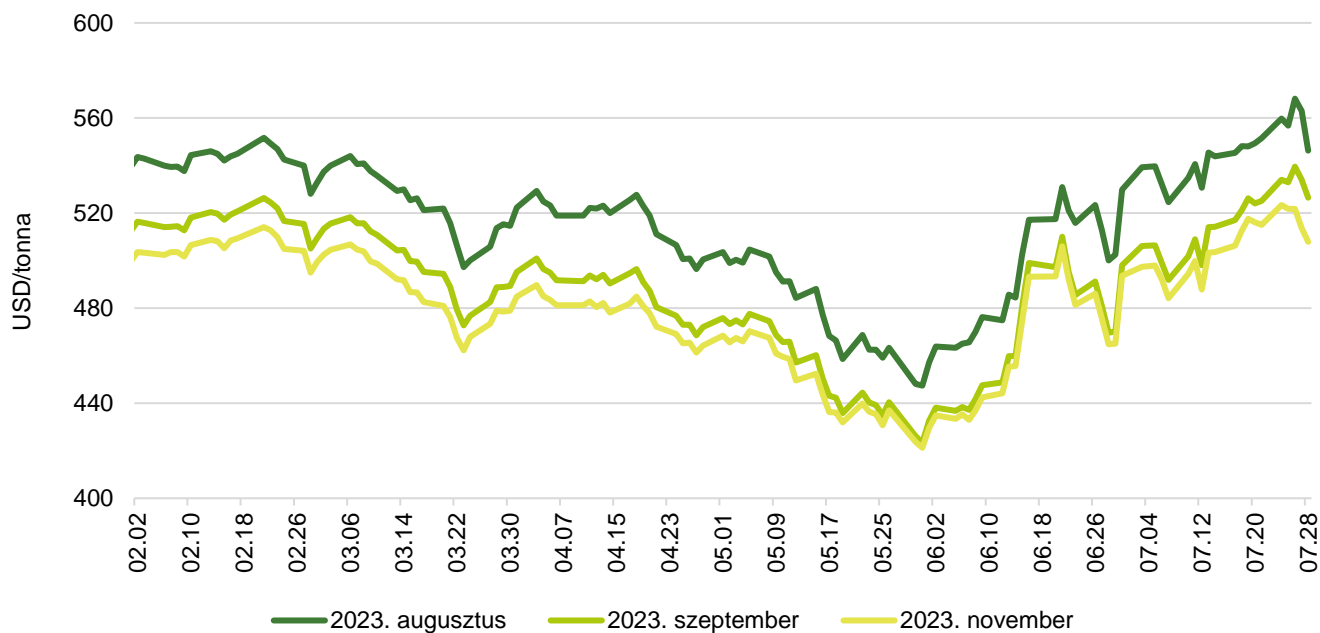
Az *Oil World* júliusi projekciója szerint a repcemag és a canola globális termelése 4 százalékkal múlhatja alul az egy évvel korábbit a 2023/2024. gazdasági évben, 75,7 millió tonna lehet. A repcemag és a canola várható felhasználása 77,1 millió tonnára, a zárókészlet 14,1 millió tonnára (–9 százalék) tehető. A *Tallage* szerint a közép-európai tagországokban július közepén megkezdődött a repcemag aratása, átlagos hozamokkal. Csehországban, Szlovákiában és Magyarországon felfelé, míg Franciaországban és Németországban lefelé módosították az egy hónappal korábbi várakozásokat, így az Európai Unióban 6 millió hektárról (+4 százalék) 19,3 millió tonna (–0,7 százalék) repcemag betakarítását vetítik előre. Magyarországon az Agrárminisztérium tájékoztatása szerint a csaknem 189 ezer hektáros repceterület 81 százalékáról 481 ezer tonna repcemagot tároltak be a gazdák július 19-ig. Az átlagtermés 3,1 tonna volt. Az AKI PÁIR adatai szerint a repcemag áfa és szállítási költség nélküli termelői ára 158,3 ezer forint/tonna volt július harmadik hetében, az egy évvel korábbit 44 százalékkal múlta alul. A párizsi árutőzsdén (*Euronext/MATIF*) a repcemag augusztusi tőzsdei elszámolóára 419–503 euró/tonna tartományban alakult július 17. és 28. között.

Napraforgómag

Az *Oil World* 55,8 millió tonna (+3,5 százalék) napraforgómag-termésre számít a világon a 2023/2024. gazdasági évben. A globális kibocsátás 0,7 millió tonnával múlhatja alul az 56,6 millió tonnára jelzett felhasználást, így a zárókészlet 4-5 millió tonna között alakulhat a 2023/2024. évi szezon végén. A *Tallage* szerint Románia keleti részén és Bulgáriában júliusban kevés eső esett, miközben a hőmérséklet 40 Celsius-fok közelébe emelkedett. Franciaország délnyugati részén a száraz július ellenére a napraforgótáblák állapota kielégítő. Az Európai Unióban 4 százalékkal kisebb területről (4,9 millió hektár) 10,5 millió tonna (+13 százalék) napraforgót takaríthatnak be 2023-ban (*Tallage*). Az AKI PÁIR adatai szerint a nagy olajtartalmú napraforgómagot (*LO*) 127,6 ezer forint/tonnáért vásárolták a feldolgozók és a kereskedők július harmadik hetében. Az ipari napraforgómag (magas olajsavas napraforgómaggal együtt) áfa és szállítási költség nélküli termelői ára átlagosan 127,5 ezer forint/tonna (–47 százalék) volt.

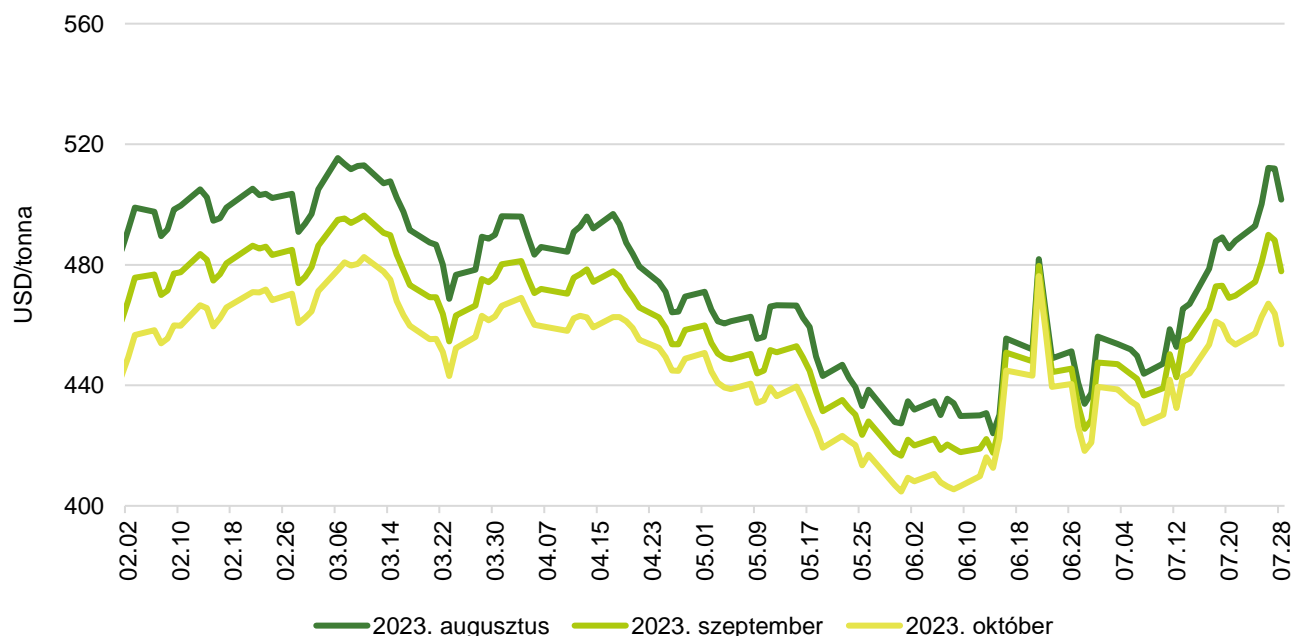
Az olajmagok és származékaik jegyzése

9. ábra: A szójabab különböző határidőre szóló jegyzése a chicagói árutőzsdén (2023)



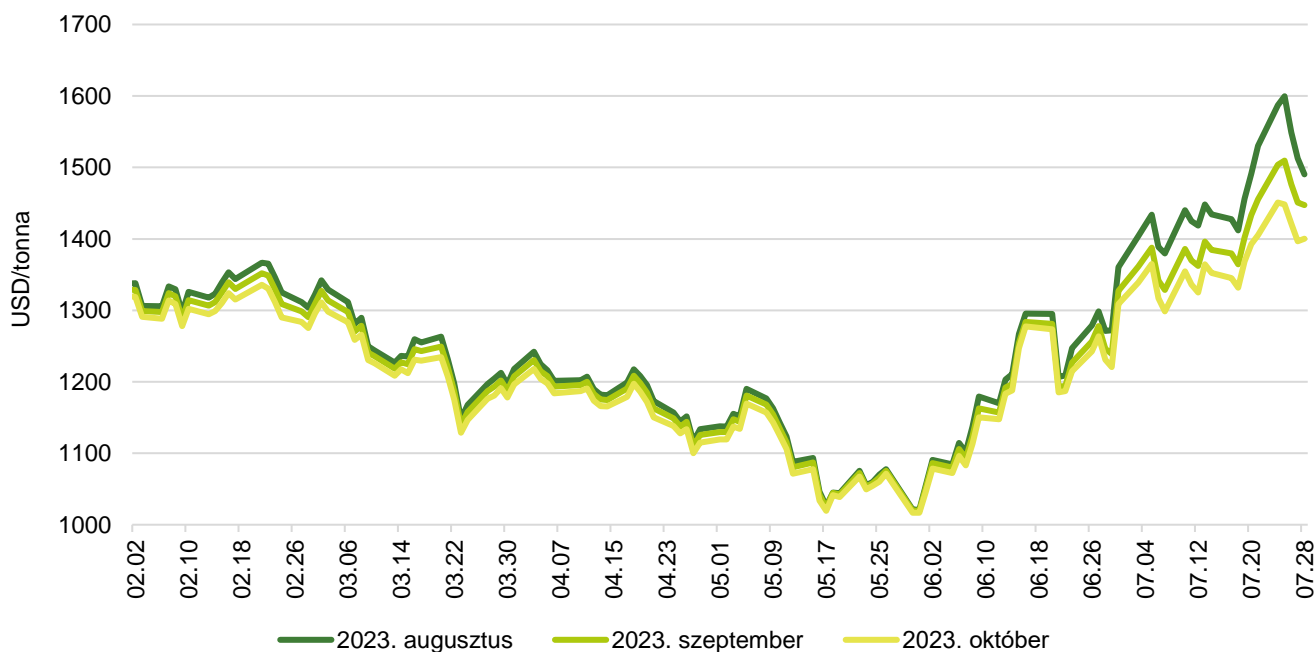
Forrás: CME Group

10. ábra: A szójadara különböző határidőre szóló jegyzése a chicagói árutőzsdén (2023)



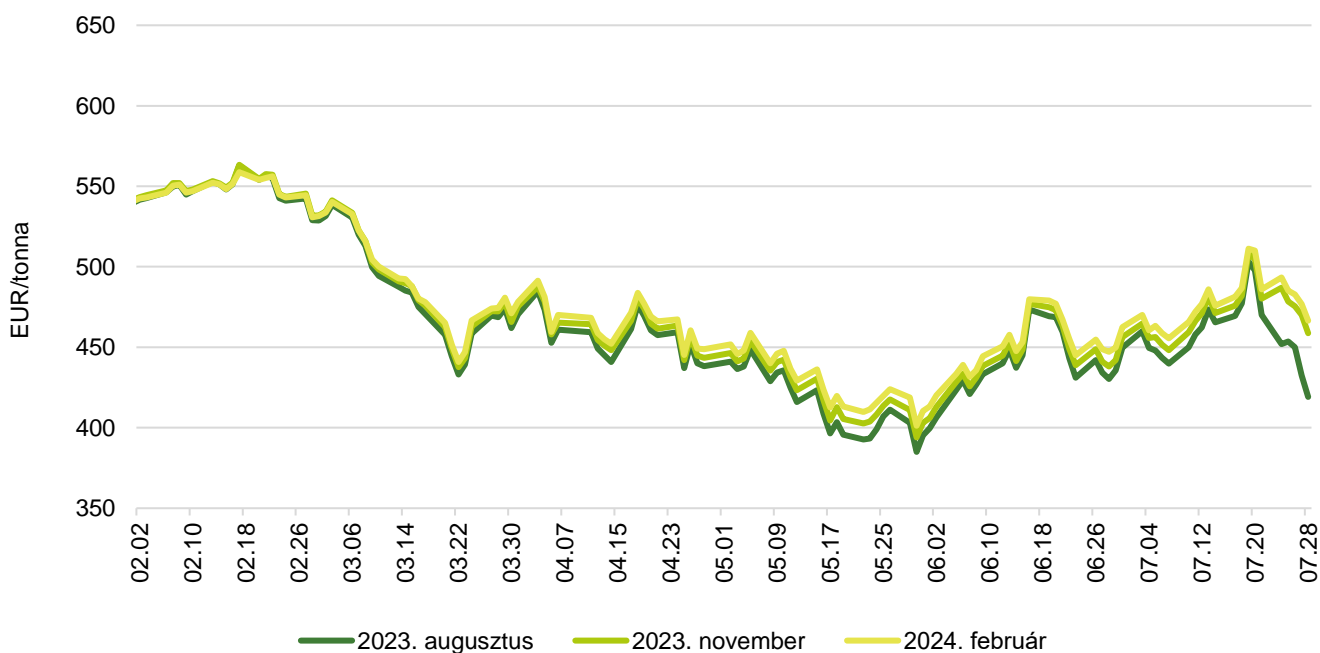
Forrás: CME Group

11. ábra: **A szójaolaj különböző határidőre szóló jegyzése a chicagói árutőzsdén (2023)**



Forrás: CME Group

12. ábra: **A repcemag különböző határidőre szóló jegyzése a párizsi árutőzsdén (2023)**



Forrás: Euronext

13. táblázat: **Az olajmagok és származékaik jegyzése a párizsi és a chicagói árutőzsdén (2023. július 28.)**

	Euronext/MATIF, Párizs		
	Szállítási határidő	EUR/tonna	HUF/tonna
Repcemag	2023. augusztus	419	160 908
	2023. november	459	176 068
	2024. február	467	179 043
	2024. május	470	180 482
	2024. augusztus	462	177 316
	2024. november	465	178 563
	CME/CBOT, Chicago		
	Szállítási határidő	USD/tonna	HUF/tonna
Szójabab	2023. augusztus	546	191 298
	2023. szeptember	527	184 401
	2023. november	508	177 890
	2024. január	511	178 816
	2024. március	508	177 864
	2024. május	506	177 246
Szójadara	2023. augusztus	502	175 678
	2023. szeptember	478	167 342
	2023. október	454	158 851
	2023. december	447	156 613
	2024. január	442	154 760
	2024. március	432	151 287

Forrás: Euronext, CME Group

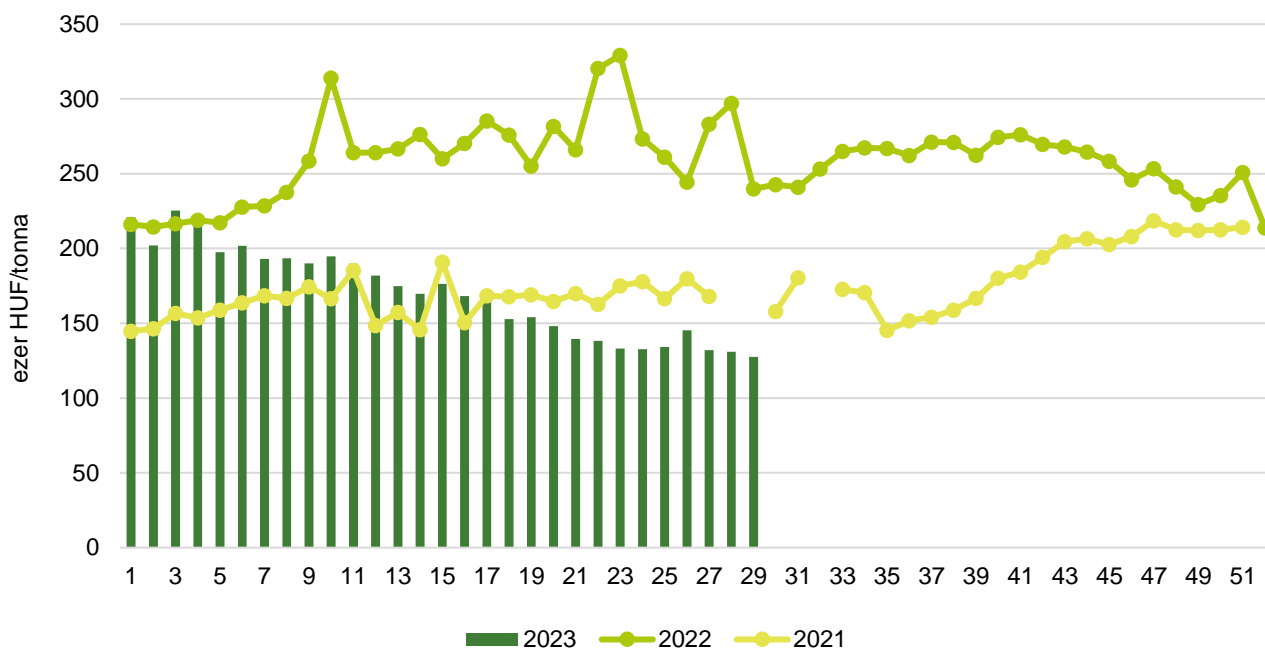
14. táblázat: **A növényolajok és származékaik jegyzése Olaszországban és Ausztriában (2023. július 25.)**

Termék	Ország	EUR/tonna	HUF/tonna
Napraforgóolaj (nyers)	Olaszország	955	340 163
Napraforgóolaj (finomított)		1 190	414 276
Szójaolaj (nyers)		1 130	404 775
Szójaolaj (finomított)		1 280	461 785
Napraforgódara	Ausztria	n. a.	n. a.
Repcedara		n. a.	n. a.

Forrás: Associazione Granaria di Milano, BLPW

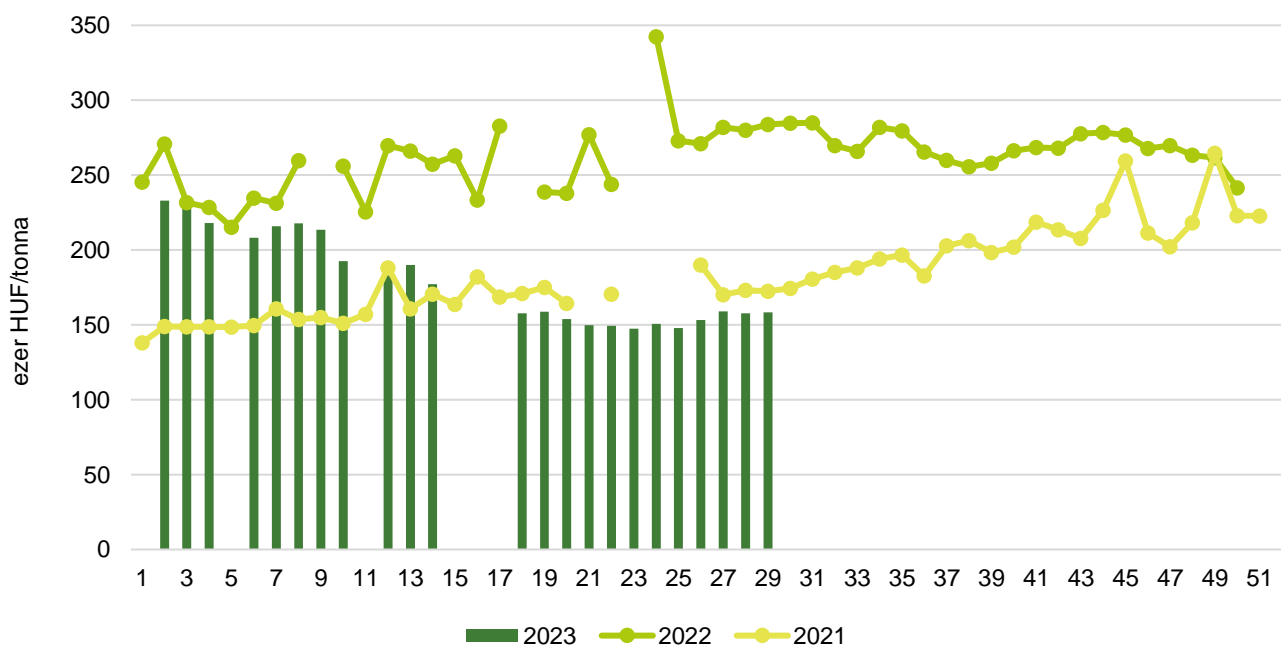
Olajmagpiaci információk

13. ábra: A napraforgómag heti termelői ára Magyarországon (2021–2023)



Forrás: AKI PÁIR

14. ábra: A repcemag heti termelői ára Magyarországon (2021–2023)



Forrás: AKI PÁIR

15. táblázat: **Az olajmagok és származékaik nemzetközi és európai kikötői ára**

USD/tonna

			2023.07.08.	2023.07.15.	2023.07.22.	2023.07.29.
SZÓJA	BAB	USA FOB NOLA	575	580	590	590
		Brazília FOB	510	525	535	550
		EU CIF USA-ból	562	559	n. a.	n. a.
		EU CIF Brazíliából	563	567	n. a.	n. a.
		Fekete-tenger FOB	475	475	500	515
		Argentína, Up River FOB	570	533	556	576
	DARA	EU CIF Rotterdam	506	508	n. a.	n. a.
OLAJ	EU FOB Hollandia	1 120	1 130	n. a.	n. a.	
REPCE	MAG	Franciaország FOB Moselle	487	514	563	498
		EU CIF Hamburg	481	507	n. a.	n. a.
		Ausztrália FOB	542	540	570	578
		Kanada FOB	609	640	678	659
		Ukrajna FOB	338	355	370	368
	DARA	EU FOB Hamburg	323	337	n. a.	n. a.
OLAJ	EU FOB Hollandia	1 014	1 079	n. a.	n. a.	
NAPRAFORGÓ	MAG	EU CIF Amszterdam	470	475	n. a.	n. a.
		EU FOB Bordeaux	496	516	536	508
		Ukrajna FOB	345	345	345	363
	DARA	Ukrajna DAF	270	270	n. a.	n. a.
		Ukrajna FOB	n. a.	n. a.	355	n. a.
	OLAJ	EU FOB Rotterdam	1 025	1 010	n. a.	n. a.
	Fekete-tenger FOB	850	850	n. a.	n. a.	
NYERS PÁLMAOLAJ	EU CIF	960	960	n. a.	n. a.	

Megjegyzés: FOB – Free on Board (költségmentesen a hajó fedélzetére – megjelölt elhajózási kikötő), DAF – Delivered at Frontier (határra szállítva); CIF – Cost, Insurance and Freight (költség, biztosítás és fuvardíj – megnevezett rendeltetési kikötő); n. a. – nincs adat.
 Forrás: APK-Infom, Hammersmith, Oil World, Európai Bizottság, IGC

16. táblázat: **Az ipari napraforgómag és a repcemag heti termelői ára Magyarországon**

Megnevezés	Mértékegység	2022. 29. hét	2023. 28. hét	2023. 29. hét	2023. 29. hét/ 2022. 29. hét (százalék)	2023. 29. hét/ 2023. 28. hét (százalék)
Ipari napraforgómag (magas olajsavtartalmú, HO)	tonna	...	1 179
	HUF/tonna	...	127 641
Ipari napraforgómag (nagy olajtartalmú, LO)	tonna	...	5 920	8 280	...	140
	HUF/tonna	...	131 667	127 631	...	97
Ipari napraforgómag (Összesen)	tonna	353	7 099	8 462	2 399	119
	HUF/tonna	239 897	130 999	127 503	53	97
Repcemag	tonna	41 352	37 650	54 664	132	145
	HUF/tonna	283 850	157 676	158 261	56	100

... = Adatvédelmi korlátok miatt nem közölhető adat.

Megjegyzés: A termelői ár az áfát és a szállítási költséget nem tartalmazza.

Forrás: AKI PÁIR

17. táblázat: **A növényolajok és származékaik feldolgozói értékesítési ára Magyarországon**

Megnevezés	Mértékegység	2022. 29. hét	2023. 28. hét	2023. 29. hét	2023. 29. hét/ 2022. 29. hét (százalék)	2023. 29. hét/ 2023. 28. hét (százalék)
Nyers napraforgóolaj	tonna	...	1 389	78	...	6
	HUF/tonna	...	316 884	351 285	...	111
Napraforgódara	tonna	5 116	4 603	3 537	69	77
	HUF/tonna	100 539	113 179	109 209	109	96
Nyers repceolaj	tonna	–	...	–	–	–
	HUF/tonna	–	...	–	–	–
Repcedara	tonna
	HUF/tonna

... = Adatvédelmi korlátok miatt nem közölhető adat.

Forrás: AKI PÁIR

18. táblázat: **A szójabab termelői, a full-fat (extrudált) szója, a szójadara és a szójaolaj feldolgozói értékesítési ára Magyarországon**

Megnevezés	Mértékegység	2022. 29. hét	2023. 28. hét	2023. 29. hét	2023. 29. hét/ 2022. 29. hét (százalék)	2023. 29. hét/ 2023. 28. hét (százalék)
Szójabab	tonna	–	...	–	–	–
	HUF/tonna	–	...	–	–	–
Full-fat (extrudált) szója	tonna	95	196	216	227	111
	HUF/tonna	230 195	241 681	232 461	101	96
Szójadara	tonna
	HUF/tonna
Szójaolaj	tonna	...	–	–
	HUF/tonna	...	–	–

... = Adatvédelmi korlátok miatt nem közölhető adat.

Megjegyzés: Full-fat (extrudált) szója: 30–40% nyersfehérje, 17–23% nyerszsír, max. 12% víz. Szójadara: Low-Pro, Mid-Pro, High-Pro összesítve. Az ár az áfát és a szállítási költséget nem tartalmazza.

Forrás: AKI PÁIR

19. táblázat: **A napraforgó-étolaj kiskereskedelmi beszerzési ára Magyarországon**

Megnevezés	Kiszerezés	Mértékegység	2022. 29. hét	2023. 28. hét	2023. 29. hét	2023. 29. hét/ 2022. 29. hét (százalék)	2023. 29. hét/ 2023. 28. hét (százalék)
Napraforgó-étolaj gyártói márka	1liter	1000 liter	–	362	457	–	126
		HUF/liter	–	542	552	–	102
Napraforgó-étolaj kereskedelmi márka	1liter	1000 liter	–	423	1 271	–	300
		HUF/liter	–	411	411	–	100
Napraforgó-étolaj (összesen)	1liter	1000 liter	1 330	785	1 728	130	220
		HUF/liter	609	471	448	74	95

Forrás: AKI PÁIR

20. táblázat: **Az olajmagok és származékaik külkereskedelme Magyarországon**

ezer tonna

		2022. január–április	2023. január–április	Változás (százalék)
Export	1205 Repcemag	198,38	115,93	58,4
	1206 Napraforgómag	106,16	64,79	61,0
	2304 Szójadara	41,17	55,01	133,6
Import	1205 Repcemag	10,25	34,73	338,8
	1206 Napraforgómag	119,78	170,65	142,5
	2304 Szójadara	155,54	162,09	104,2

Forrás: KSH

21. táblázat: **A világ olajmágnérlege**

millió tonna

	USDA		Oil World		Tallage	
	2022/2023 ^{a)}	2023/2024 ^{b)}	2022/2023 ^{a)}	2023/2024 ^{b)}	2022/2023 ^{a)}	2023/2024 ^{b)}
SZÓJABAB						
Termelés	370	405	368	394	368	395
Felhasználás	311	330	363	380	359	372
Export	169	169	168	n. a.	171	161
Import	166	167	166	n. a.	171	161
Zárókészlet	103	121	92	106	96	120
REPCEMAG						
Termelés	88	87	79	76	88	84
Felhasználás	85	86	73	77	84	84
Export	21	18	19	n. a.	20	17
Import	20	17	19	n. a.	20	17
Zárókészlet	6	6	16	14	9	9
NAPRAFORGÓMAG						
Termelés	53	55	54	56	54	57
Felhasználás	55	55	56	57	56	57
Export	5	4	4	n. a.	4	3
Import	4	3	4	n. a.	4	3
Zárókészlet	6	5	5	5	6	6

^{a)} Előzetes adat.^{b)} Előrejelzés.

n. a. – nincs adat.

Forrás: USDA, Oil World, Tallage

