

STATISZTIKAI JELENTÉSEK

# MEZŐGAZDASÁGI INPUTOK HAVI FORGALMA

2023. IV–VI. hónap



## MEZŐGAZDASÁGI INPUTOK HAVI FORGALMA

X. évfolyam • 3. szám • 2023  
2023. augusztus 1.

Megjelenik negyedévente

### Felelős szerkesztő

Demeter Edit

### Szerző

Medináné Lázár Virgília  
lazar.virgilia@aki.gov.hu

### Kiadó



1093 Budapest, Zsil utca 3–5.

Telefon: +36 1 217 1011

Fax: +36 1 217 8111

[www.aki.gov.hu](http://www.aki.gov.hu)

[aki@aki.gov.hu](mailto:aki@aki.gov.hu)

A kiadvány az Agrárközgazdasági Intézet  
által üzemeltetett Agrárstatisztikai Információs  
Rendszer adatai alapján készül.



Friss adatokért kérjük látogasson el az  
[ASIR lekérdezhető adatok](#) felületre.

ISSN 1418 2130

A kiadványokkal kapcsolatban részletes  
felvilágosítást ad:  
Publikációs Csoport – [publikacio@aki.gov.hu](mailto:publikacio@aki.gov.hu)

## Tartalomjegyzék

Összefoglaló	3
Summary	3
<b>Mezőgazdasági inputok forgalma</b>	<b>4</b>
Információ az adatgyűjtésről	4
Mezőgazdasági inputok 2023. április havi forgalma	5
Mezőgazdasági inputok 2023. május havi forgalma	7
Mezőgazdasági inputok 2023. június havi forgalma	9
Mezőgazdasági inputok 2023. IV–VI. havi forgalma	11
Mezőgazdasági gépek forgalma 2023 I. negyedévében	15
<b>Ábrák</b>	<b>17</b>



# Összefoglaló

2023 IV–VI. hónapjaiban az egy évvel korábbi azonos időszakban forgalmazott volumenhez képest 20 százalékkal több műtrágya került a gazdákhöz. Az értékesítési átlagárak 2023 második negyedévében tovább mérséklődtek az első negyedévhez hasonlóan, így a műtrágyák iránti kereslet valamelyest javult. A tárgyidőszaki árak az előző év ugyanazon időszakához képest – a kálium-klorid kivételével – jóval alacsonyabbak voltak, akadt olyan termék, amelynek ára a tavalyi szintnek közel a felére mérséklődött (pl. mészammon-salétrom).

A növényvédő szerek esetében a 2023. IV–VI. havi adatok alapján megállapítható, hogy a megfigyelt termékekből 6 százalékkal kevesebbet vásároltak a gazdák, mint egy évvel korábban ugyanebben az időszakban. A különböző kategóriák közül a gombaölők értékesített volumene 14 százalékkal nőtt 2022 második negyedévéhez mérten a csapadékosabb tavaszi időjárásnak köszönhetően. Ezzel szemben a rovarölők forgalma nem változott, míg a gyomirtóké 16 százalékkal csökkent. A vizsgált termékek értékesítési átlagára egy-két termék kivételével egyhangúan nőtt (+4–48 százalékkal) a tárgyidőszakban az előző év második negyedévéhez képest. A Fozát 480 ára 40 százalékkal, míg a Roundup Megaé 12 százalékkal esett vissza. A legnagyobb mértékben a Wing P ára, míg a legkisebb mértékben a Mospilan 20 SG-é emelkedett.

Az egyéni gazdaságok és a társas vállalkozások 90,7 milliárd forint értékben vásároltak új mezőgazdasági gépeket és eszközöket 2023 első negyedévében, ez 45 százalékkal haladta meg az egy évvel korábbi azonos időszak forgalmát. A gazdálkodók 19,4 milliárd forintot fordítottak alkatrészekre, ami a bázisidőszak szintjén alakult.

## Summary

Fertiliser sales in the months IV-VI of 2023 were 20 per cent higher than the volume sold in the same period a year earlier. Average selling prices continued to fall in the second quarter of 2023, in line with the first quarter, so demand for fertilisers improved somewhat. Compared to the same period last year, prices in the period under review were significantly lower, with the exception of potassium chloride, and there were some products whose prices were almost half of last year's level (e.g. calcium ammonium nitrate).

In the case of pesticides, the data for months IV-VI 2023 show that farmers purchased 6 per cent less of the products monitored than in the same period a year earlier. Among the different categories, fungicides sales volumes increased by 14 per cent compared to the second quarter of 2022, thanks to wetter spring weather. In contrast, sales of insecticides remained stable, while those of herbicides fell by 16 per cent. The average selling price of all the products under review increased unanimously (+4–48 per cent) in the period compared to the second quarter of the previous year, except for one or two products. The price of Fozat 480 fell by 40 per cent, while Roundup Mega fell by 12 per cent. The price of Wing P rose the most, while Mospilan 20 SG rose the least.

Individual farms and social enterprises bought 90.7 billion forints worth of new agricultural machinery and equipment in the first quarter of 2023, up 45 per cent on the same period a year earlier. Farmers spent HUF 19.4 billion on spare parts, which was on a par with the base period.

# Mezőgazdasági inputok forgalma

## Információ az adatgyűjtésről

Az adatfelvétel a 2016. évi CLV. statisztikai törvény felhatalmazása alapján kiadott kormányrendelet előírásai szerint kötelező, figyelemmel az 1185/2009/EK rendeletre. Az adatok összesítése után a kiadvány havonta jelent meg, 2021-től csak negyedévente publikáljuk. A mezőgazdasági inputok havi forgalmát a [https://asir.aki.gov.hu/web\\_public/general/home.do](https://asir.aki.gov.hu/web_public/general/home.do) honlapon keresztül havi rendszerességgel követhetik nyomon táblázatos formában. Rövid összefoglalóinkat megtalálhatják minden hónapban a Nemzeti Agrárgazdasági Kamara (NAK) és az Agrárközgazdasági Intézet (AKI) közös kiadványában, a Piaci és Árinformációkban is.

A statisztikai jelentés célja, hogy a hazai mezőgazdasági inputok havi forgalmáról (értékbeni) átfogó képet nyújtson a szakmai érdeklődők számára. Az AKI az Országos Statisztikai Adatfelvételi Program (OSAP) keretén belül gyűjti az információkat. A termelőeszközök (inputok) áruforgalmi jelentése című adatgyűjtés több mint 25 éve kezdődött. Eleinte a tárgyidőszakban forgalmazott mezőgazdasági gép, alkatrész, műszaki áru, műtrágya, növényvédő szer (áfa nélküli folyó eladási ár szerinti) értékét figyeltük meg, valamint a zárókészletek alakulását értékben. Az adatszolgáltatói teher csökkentése érdekében 2008-tól az adatgyűjtés gyakorisága haviról negyedévesre változott, majd 2014 januárjától a megfigyelési kör szűkítésével visszatértünk a havi rendszerességre (műtrágya, növényvédő szer, mezőgazdasági gépek). 2017-től a gépértékesítésre vonatkozó adatokat a negyedéves jelentésből publikáljuk.

Adatszolgáltatásra 26 mezőgazdasági inputforgalmazással foglalkozó vállalkozást jelöltünk ki a 2023. évre vonatkozóan, átlagosan 82 százalékuk küldte be a tárgyidőszakra vonatkozó forgalmi adatait. Az adatgyűjtés elektronikus úton, az Agrárstatisztikai Információs Rendszeren (ASIR) keresztül történik. Ezen belül készülnek a kérdőívek, folyik az adatok gyűjtése és ellenőrzése. Az adatokat a lekérdezések segítségével összesítjük és dolgozzuk fel.

Az adatfelvétel során beérkezett adatok csak a mezőgazdasági végfelhasználóknak értékesített inputok volumenét és forgalmi értékét tartalmazzák. A megfigyelt termékek (műtrágya, növényvédő szer) körét úgy alakítottuk ki, hogy a leggyakrabban felhasznált kemikáliák kerüljenek be a felmérésbe. Az adatszolgáltatásra kijelölt vállalkozások a műtrágya- és növényvédőszer-piac értékesítési volumenének közel 80 százalékát fedik le. 2021-től a műtrágyafélékhez két terméket vettünk fel, míg a növényvédő szerekhez 14 különböző hatásmechanizmusú vegyszert. A bővítés célja, hogy minél több olyan termék értékesítési átlagára kerüljön publikálásra, amely a Nemzeti Élelmiszerlánc-biztonsági Hivatal (Nébih) által engedélyezett (növényvédő szerek esetében) kategóriában található, illetve amelyekkel éves szinten nagy forgalmat bonyolítanak.

## Mezőgazdasági inputok 2023. április havi forgalma

2023 áprilisában, az egy hónappal korábbihoz képest, 15 százalékkal kevesebb műtrágyát értékesítettek a kereskedők a megfigyelt termékekből. Ha összevetjük az elmúlt év április havi értékesítésével, akkor megállapítható, hogy a tárgy hónapban mintegy 30 százalékkal több műtrágyát vásároltak a gazdák. Az értékesítési árak mérséklődése a kereslet irányába mozdította el a műtrágyapiacot. A tárgy hónapban a legkeresettebb műtrágya a mészammon-salétrom (MAS) volt, ezt követte a Nitrosol, DAM. A teljes havi értékesítés 88,5 százalékát a MAS és a Nitrosol, DAM forgalma adta. Az előző év azonos időszakához hasonlítva a MAS eladott mennyisége 35,6, míg a Nitrosol, DAM-é 21,8 százalékkal emelkedett. Az ammónium-nitrát (AN) iránti kereslet az elmúlt 1-2 évben folyamatosan csökkent, helyette a karbamidot használják szívesebben a gazdák. Az AN aránya a tárgy hónapban a karbamidhoz mérten közel az egyhuzadára zsugorodott. A vizsgált termékek értékesítési átlagárai, a kálium-klorid kivételével, a vizsgált hónapban jelentős mértékben csökkentek. A legnagyobb árcsökkenést az AN könyvelhette el 30 százalékkal, míg legkevésbé a karbamid ára csökkent (-10,2 százalék). Az értékesítési árak az elmúlt év áprilisához viszonyítva, a szuperfoszfát és a kálisó kivételével, 10–35 százalékkal voltak alacsonyabbak.

1. táblázat: **Egyes műtrágyák értékesítési átlagárának (áfa nélkül) alakulása 2023 áprilisában**

Megnevezés	2023. III. (HUF/tonna)	2023. IV. (HUF/tonna)	2023. IV./ 2023. III. (százalék)	2023. IV./ 2022. IV. (százalék)
Ammónium-nitrát (N34)	307 731	215 844	70,1	69,5
Mészammon-salétrom (MAS)	181 610	152 309	83,9	64,6
Szuperfoszfát (P18-20,5)	264 407	...	...	...
Kálium-klorid (K60)	272 467	295 963	108,6	121,0
MAP (NP 11:52)	372 676	294 452	79,0	91,4
NPK 15:15:15	301 047	266 205	88,4	97,6
Nitrosol, DAM	243 346	211 749	87,0	90,3
Karbamid	251 858	226 183	89,8	67,9

... = Adatvédelmi korlátok miatt nem közölhető adat.

Forrás: AKI ASIR

2023 áprilisában az egy hónappal korábbihoz mérten 30 százalékkal visszaesett a megfigyelt növényvédő szerek forgalma. A gombaölők iránti kereslet 28,5, a rovarölők 44 százalékkal mérséklődött, míg a gyomirtók nem változott a tárgy hónapban. A legtöbbet a gombaölők közül Falcon Pro-ból, a rovarölők közül a Force 1,5 G-ből, a gyomirtó szerek közül pedig a Gardoprim Plus Goldból adtak el a forgalmazók. A tárgyhavi eladások volumenben, az előző év áprilisához viszonyítva, 13,5 százalékkal voltak alacsonyabbak, ezen belül a gombaölők nem változott, a rovarölők 2-3 százalékkal, míg a gyomirtók 27,5 százalékkal maradt el az egy évvel korábbi mennyiségtől. A visszaesés oka nagy valószínűséggel az, hogy a tavalyi rendkívül száraz időjárás miatt bizonyos készletek bennragadtak, illetve az adott gazdasági évben más növénykultúrákat vetettek a termésbiztonság érdekében. A tárgyhavi értékesítési árak az egy hónappal korábbihoz képest ismét vegyesen mozogtak. Egyes termékeknél 2–6 százalékkal emelkedtek az értékesítési árak, ezzel szemben volt olyan termék, amelynek az ára 13,5 százalékkal csökkent. A 2022. áprilisi árakhoz képest a megfigyelt termékek értékesítési átlagárai nagymértékben emelkedtek, a Roundup Mega, a Fozát 480 és a Mospilan 20 SG kivételével. Leginkább a Wing-P és a Kumulus S ára nőtt: 43, illetve 41 százalékkal, a legkisebb mértékben pedig az Ercolé (+4,7 százalék). A többi termék árnövekedése a két szélső érték között mozgott.

2. táblázat: **Egyes növényvédő szerek értékesítési átlagárának (áfa nélkül) alakulása 2023 áprilisában**

Megnevezés	2023. III. (HUF)	2023. IV. (HUF)	2023. IV./ 2023. III. (százalék)	2023. IV./ 2022. IV. (százalék)
<b>Gombaölő szerek</b>				
Kumulus S, kg	815	857	105,2	141,0
Pictor SC, liter	42 906	40 374	94,1	131,3
Falcon Pro, liter	15 567	16 040	103,0	139,3
Thiovit Jet, kg	1 004	1 062	105,8	139,7
Eurokén 2000 80 WG, kg	–	...	...	...
Caramba Turbo, liter	14 770	13 390	90,7	123,5
Tebusha 25 EW, liter	6 882	7 214	104,8	126,4
<b>Rovarölő szerek</b>				
Ercole, kg	1 725	1 796	104,1	104,7
Judo, liter	8 224	7 939	96,5	129,6
Force 1,5 G, kg	2 563	2 617	102,1	116,7
Agrokén, liter	1 922	...	...	...
Karate Zeon 5 CS, liter	23 485	22 106	94,1	132,1
Mospilan 20 SG, kg	40 452	35 026	86,6	89,7
<b>Gyomirtó szerek</b>				
Fozát 480, liter	...	...	...	...
Gardoprim Plus Gold, liter	5 869	5 983	101,9	112,8
Laudis, liter	12 885	12 798	99,3	133,3
Lumax SE, liter	6 338	6 562	103,5	127,6
Pulsar Pro, liter	14 157	14 144	99,9	–
Racer, liter	9 578	9 665	100,9	128,3
Listego, liter	21 010	21 172	100,8	133,4
Roundup Mega, liter	5 747	5 358	93,2	98,7
Wing-P, liter	6 445	6 634	102,9	142,1

... = Adatvédelmi korlátok miatt nem közölhető adat.

Forrás: AKI ASIR

## Mezőgazdasági inputok 2023. május havi forgalma

2023 májusában az egy hónappal korábbihoz képest mintegy 60 százalékkal kevesebb műtrágyát értékesítettek a kereskedők a megfigyelt termékekből. Az elmúlt év május havi értékesítéséhez viszonyítva a tárgy hónapban 10 százalékkal volt kisebb a műtrágyák forgalma. 2023 első negyedévéhez hasonlítva a műtrágya-értékesítés volumene 40 százalékkal maradt el az egy évvel korábbi mennyiségtől. A tárgy hónapban a legkeresettebb műtrágya a mészammon-salétrom (MAS) volt, ezt követte a Nitrosol, DAM. A teljes havi értékesítés 88 százalékát a MAS és a Nitrosol, DAM forgalma adta. Az előző év azonos időszakához mérten a MAS és a Nitrosol, DAM eladott mennyisége 10–15 százalékkal csökkent. Az AN aránya a tárgy hónapban 1:13 volt a karbamidhoz képest. Az előző év azonos időszakában még 1:2 volt ez az arány. Az értékesítési árak a vizsgált hónapban vegyesen mozogtak. Volt olyan termék, amely ára tovább mérséklődött, és volt olyan, amelyiké valamelyest emelkedett, de a kálium-kloridé erőteljesen nőtt (+22 százalék). Az értékesítési árak az elmúlt év májusához viszonyítva, a kálisó kivételével, 15–50 százalékkal csökkentek.

3. táblázat:  **Egyes műtrágyák értékesítési átlagárának (áfa nélkül) alakulása 2023 májusában**

Megnevezés	2023. IV. (HUF/tonna)	2023. V. (HUF/tonna)	2023. V./ 2023. IV. (százalék)	2023. V./ 2022. V. (százalék)
Ammónium-nitrát (N34)	215 844	193 781	89,8	59,6
Mészammon-salétrom (MAS)	152 309	128 107	84,1	50,1
Szuperfoszfát (P18-20,5)	...	...	140,0	114,4
Kálium-klorid (K60)	295 963	361 282	122,1	106,8
MAP (NP 11:52)	294 452	302 617	102,8	75,2
NPK 15:15:15	266 205	274 990	103,3	85,5
Nitrosol, DAM	211 749	172 501	81,5	66,9
Karbamid	226 183	228 262	100,9	62,4

... = Adatvédelmi korlátok miatt nem közölhető adat.  
Forrás: AKI ASIR

2023 májusában a megfigyelt szerek értékesített volumene az egy hónappal korábbi növényvédőszer-forgalomnak közel 60 százalékára esett vissza. A gombaölők iránti kereslet, a májusi esőknek köszönhetően, a másfélszeresére nőtt. A rovarölők értékesítése a harmadára csökkent, míg a gyomirtóké 20 százalékkal mérséklődött a tárgy hónapban. A legtöbbet a gombaölők közül a Falcon Pro-ból, a rovarölőknél a Force 1,5 G-ből, a gyomirtó szerek közül pedig a Laudisból adtak el a forgalmazók. A tárgyhavi eladások volumenben nagyságrendileg megegyeztek az előző év májusi forgalommal. A megfigyelt gombaölőkből és a rovarölőkből mintegy 20-20 százalékkal adtak el többet, míg a gyomirtókból 12 százalékkal kevesebbet. A tárgyhavi értékesítési árak az egy hónappal korábbihoz képest ismét vegyesen mozogtak, átlagosan 2-3 százalékkal nőttek, illetve csökkentek. A Mospilan 20 SG ára ezzel szemben 14,3 százalékkal mérséklődött. A 2022. májusi árakhoz képest a megfigyelt termékek értékesítési árai átlagosan 20–30 százalékkal emelkedtek, néhány termék kivételével. Legnagyobb mértékben a Wing-P ára nőtt (+61 százalék), legtöbbet az Ercole ára csökkent (–13 százalék).

4. táblázat: **Egyes növényvédő szerek értékesítési átlagárának (áfa nélkül) alakulása 2023 májusában**

Megnevezés	2023. IV. (HUF)	2023. V. (HUF)	2023. V./ 2023. IV. százalék)	2023. V./ 2022. V. (százalék)
<b>Gombaölő szerek</b>				
Kumulus S, kg	857	853	99,5	138,7
Pictor SC, liter	40 374	39 597	98,1	125,1
Falcon Pro, liter	16 040	15 888	99,1	136,7
Thiovit Jet, kg	1 062	1 014	95,5	125,0
Eurokén 2000 80 WG, kg	...	...	...	...
Caramba Turbo, liter	13 390	13 463	100,5	130,7
Tebusha 25 EW, liter	7 214	6 656	92,3	116,1
<b>Rovarölő szerek</b>				
Ercole, kg	1 796	1 652	92,0	86,8
Judo, liter	7 939	7 988	100,6	124,1
Force 1,5 G, kg	2 617	2 534	96,8	109,8
Agrokén, liter	...	...	...	...
Karate Zeon 5 CS, liter	22 106	22 478	101,7	124,6
Mospilan 20 SG, kg	35 026	30 006	89,7	91,6
<b>Gyomirtó szerek</b>				
Fozát 480, liter	...	2 601	...	...
Gardoprim Plus Gold, liter	5 983	6 005	100,4	129,2
Laudis, liter	12 798	13 111	102,3	129,7
Lumax SE, liter	6 562	6 583	100,3	128,0
Pulsar Plus, liter	14 144	13 895	98,2	...
Racer, liter	9 665	9 317	96,4	120,9
Listego, liter	21 172	21 365	100,9	131,7
Roundup Mega, liter	5 358	5 375	100,3	92,3
Wing-P, liter	6 634	6 897	104,0	161,3

... = Adatvédelmi korlátok miatt nem közölhető adat.

Forrás: AKI ASIR



## Mezőgazdasági inputok 2023. június havi forgalma

2023 júniusában az egy hónappal korábbihoz képest 14 százalékkal kevesebb műtrágyát értékesítettek a kereskedők a megfigyelt termékekből. Az elmúlt év június havi értékesítéséhez viszonyítva a tárgy hónapban ellenben mintegy 40 százalékkal több fogyott a vizsgált műtrágyákból. 2023 első fél évében közel negyedével kevesebb volt a műtrágya-értékesítés volumene az egy évvel korábbi azonos időszakhoz képest. A tárgy hónapban a legkeresettebb műtrágya továbbra is a mézszammon-salétrom (MAS), illetve a Nitrosol, DAM voltak. A teljes havi értékesítés 93 százalékát a MAS és a Nitrosol, DAM forgalma adta. Az előző év azonos időszakához mérten a MAS és a Nitrosol, DAM eladott mennyisége 55 százalékkal növekedett. Az AN aránya a tárgy hónapban 1:3 volt a karbamidhoz képest. Az előző év azonos időszakában ez az arány 1:4 volt. Az értékesítési árak a vizsgált hónapban egyöntetűen csökkentek 2023 májusához mérten. A legnagyobb árcsökkenés a karbamid esetében történt (-24 százalék), az NPK 15-15-15 ára pedig a legkisebb mértékben, 6 százalékkal mérséklődött. A legtöbb termék értékesítési ára közel a felére csökkent az elmúlt év júniusához viszonyítva a közölhető adatok alapján, a Nitrosol, DAM ára pedig 40, míg a NPK 15-15-15-é 22 százalékkal esett vissza.

5. táblázat: **Egyes műtrágyák értékesítési átlagárának (áfa nélkül) alakulása 2023 júniusában**

Megnevezés	2023. V. (HUF/tonna)	2023. VI. (HUF/tonna)	2023. VI./ 2023. V. (százalék)	2023. VI./ 2022. VI. (százalék)
Ammónium-nitrát (N34)	193 781	174 681	90,1	51,3
Mészszammon-salétrom (MAS)	128 107	112 603	87,9	44,4
Szuperfoszfát (P18-20,5)	...	...	...	...
Kálium-klorid (K60)	361 282	...	...	...
MAP (NP 11:52)	302 617	...	...	...
NPK 15:15:15	274 990	258 762	94,1	77,8
Nitrosol, DAM	172 501	154 630	89,6	58,9
Karbamid	228 262	174 082	76,3	50,3

... = Adatvédelmi korlátok miatt nem közölhető adat.  
Forrás: AKI ASIR

2023 júniusában a megfigyelt szerek értékesített volumene az egy hónappal korábbi növényvédőszer-forgalomnak közel a felére esett vissza. A gombaölők és a gyomirtók iránti kereslet szintén a felére apadt, míg a rovarölők a harmadára csökkent. A legtöbbet a gombaölők közül a Pictor SC-ből, a rovarölőknél a Force 1,5 G-ből, a gyomirtó szerek közül pedig a Laudisból adták el a forgalmazók. Ugyanebből a három termékből fogyott a legtöbb az elmúlt év azonos időszakában is. A tárgyhavi növényvédőszer-eladások volumenben 16 százalékkal haladták meg az előző évi júniusi forgalmat. Ezen belül a múlt év júniusában a megfigyelt gombaölőkből és a rovarölőkből 40, illetve 20 százalékkal adták el többet, míg a gyomirtók forgalma a negyedével lett kisebb. A tárgyhavi értékesítési árak az egy hónappal korábbihoz képest ismét vegyesen mozogtak. A legnagyobb mértékben, 54 százalékkal a Mospilan 20 SG ára nőtt (az elmúlt időszakban elég hektikusan változott az ára), ezzel szemben a Roundup Mega ára 11 százalékkal csökkent. A 2022. júniusi árakhoz képest a megfigyelt termékek értékesítési árai jellemzően emelkedtek, néhány termék kivételével. A Fozát 480 ára például a felére, míg a Roundup Megaé 20 százalékkal csökkent. Legnagyobb mértékben a Wing-P ára nőtt (+86 százalék).

6. táblázat: **Egyes növényvédő szerek értékesítési átlagárának (áfa nélkül) alakulása 2023 júniusában**

Megnevezés	2023. V. (HUF)	2023. VI. (HUF)	2023. VI./ 2023. V. (százalék)	2023. VI./ 2022. VI. (százalék)
<b>Gombaölő szerek</b>				
Kumulus S, kg	853	836	98,0	130,0
Pictor SC, liter	39 597	39 422	99,6	124,1
Falcon Pro, liter	15 888	16 284	102,5	138,6
Thiovit Jet, kg	1 014	972	95,9	117,8
Eurokén 2000 80 WG, kg	...	...	...	...
Caramba Turbo, liter	13 463	...	...	...
Tebusha 25 EW, liter	6 656	6 911	103,8	120,8
<b>Rovarölő szerek</b>				
Ercole, kg	1 652	...	...	...
Judo, liter	7 988	8 183	102,4	126,0
Force 1,5 G, kg	2 534	2 553	100,7	112,8
Agrokén, liter	...	...	...	...
Karate Zeon 5 CS, liter	22 478	22 553	100,3	125,2
Mospilan 20 SG, kg	30 006	46 404	154,6	143,6
<b>Gyomirtó szerek</b>				
Fozát 480, liter	2 601	1 787	68,7	48,4
Gardoprim Plus Gold, liter	6 005	6 351	105,8	130,4
Laudis, liter	13 111	13 286	101,3	130,8
Lumax SE, liter	6 583	7 049	107,1	135,9
Pulsar Plus, liter	13 895	14 369	103,4	–
Racer, liter	9 317	9 967	107,0	124,4
Listego, liter	21 365	21 269	99,6	142,4
Roundup Mega, liter	5 375	4 775	88,8	79,9
Wing-P, liter	6 897	7 761	112,5	185,9

... = Adatvédelmi korlátok miatt nem közölhető adat.

Forrás: AKI ASIR

## Mezőgazdasági inputok 2023. IV–VI. havi forgalma

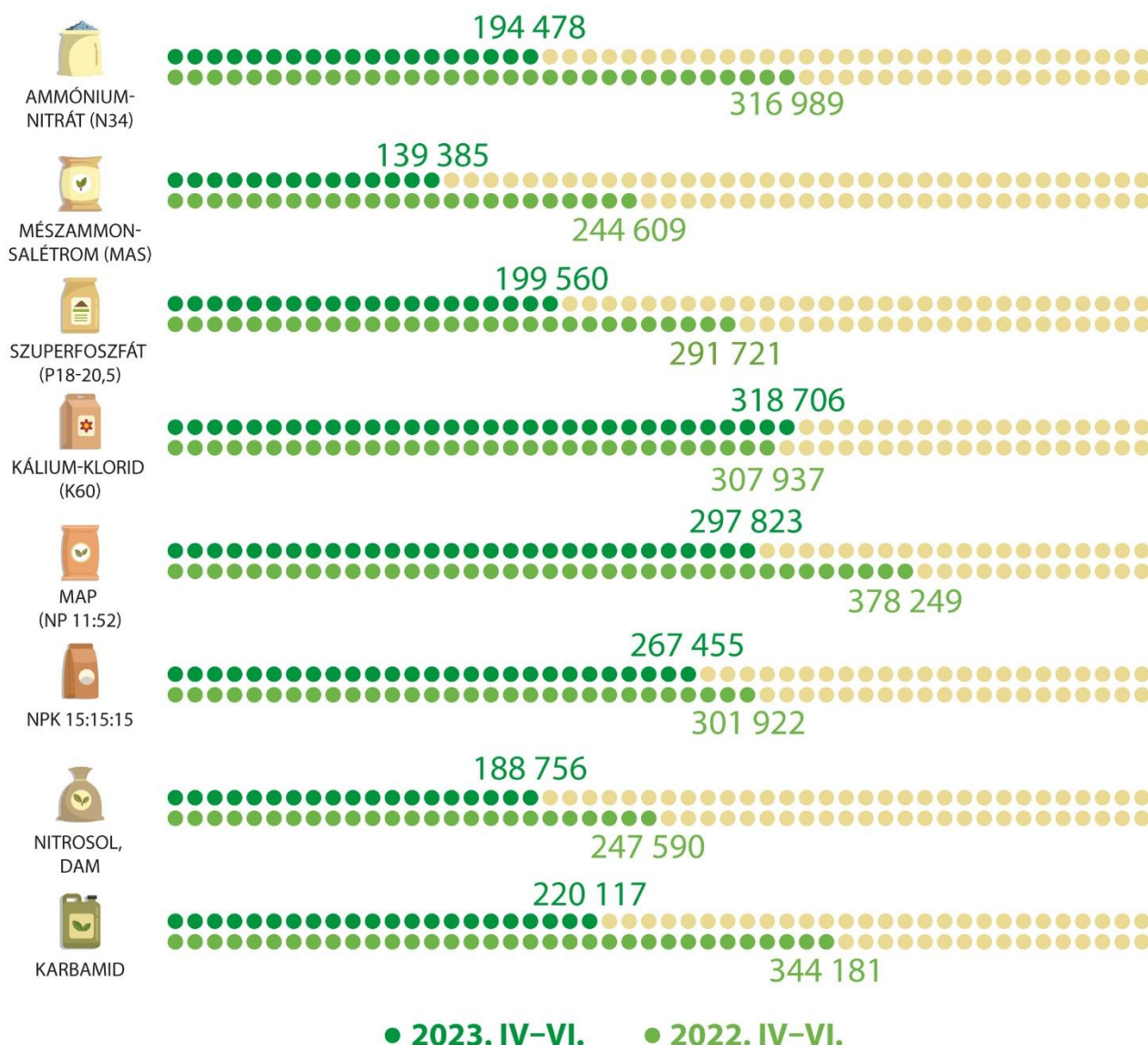
2023 IV–VI. hónapjaiban az egy évvel korábbi azonos időszakban forgalmazott volumenhez képest 20 százalékkal több műtrágya került a gazdákhhoz. Az értékesítési átlagárak 2023 második negyedévében tovább mérséklődtek az első negyedévhez hasonlóan, így a műtrágyák iránti kereslet valamelyest javult. Az elmúlt három évben a műtrágyapiacra komoly ellátási problémák merültek fel a világvilágjárvány, a gyártás bizonyos ideig való felfüggesztése, az energiahordozók (elsősorban a földgáz világpiaci árának) nagymértékű befolyása, illetve egyes termékek esetében az importfüggőség miatt. Az előbb említett okok, illetve az EU szabályozása miatt a növényi és állati eredetű tápanyagok jelentős alternatívát fognak képezni a talajélet fenntartásában, valamint a különböző biostimulátorok, talajjoltó készítmények. Ezek a készítmények nagyobb biztonsággal állnak a gazdák rendelkezésére. A tárgyidőszaki árak az előző év ugyanazon időszakához képest a kálium-klorid kivételével jóval alacsonyabbak voltak, akadt olyan termék, amelynek az ára a tavalyi szintnek közel a felére mérséklődött (pl. mészammon-salétrom). A legnagyobb volumenvisztaesést a szuperfoszfát könyvelhette el (a tizedére esett vissza a kereslete). Ezzel szemben a mészammon-salétrom forgalma 25 százalékkal, a Nitrosol, DAM-é 10 százalékkal, míg a karbamidé majdnem a két és félszeresére emelkedett. Az ammónium-nitrát és a karbamid iránti kereslet aránya 2022 második negyedévében 1:2 volt, amely a tárgyidőszakban 1:10-re módosult. A legnagyobb kereslet volumenben továbbra is a mészammon-salétrom (MAS) és a Nitrosol, DAM iránt volt a megfigyelt időszakban. Az idei év második negyedéves értékesítésének 89 százalékát ez a két termék adta.

7. táblázat: **Egyes műtrágyák értékesítési átlagárának (áfa nélkül) alakulása 2023 IV–VI. hónapjában**

Megnevezés	2022. IV–VI. (HUF/tonna)	2023. IV–VI. (HUF/tonna)	2023. IV–VI./ 2022. IV–VI. (százalék)
Ammónium-nitrát (N34)	316 989	194 478	61,4
Mészammon-salétrom (MAS)	244 609	139 385	57,0
Szuperfoszfát (P18-20,5)	291 721	199 560	68,4
Kálium-klorid (K60)	307 937	318 706	103,5
MAP (NP 11:52)	378 249	297 823	78,7
NPK 15:15:15	301 922	267 455	88,6
Nitrosol, DAM	247 590	188 756	76,2
Karbamid	344 181	220 117	64,0

Forrás: AKI ASIR



1. ábra:  **Egyes műtrágyák értékesítési átlagára (áfa nélkül) a megfigyelt időszakokban**

Forrás: AKI ASIR

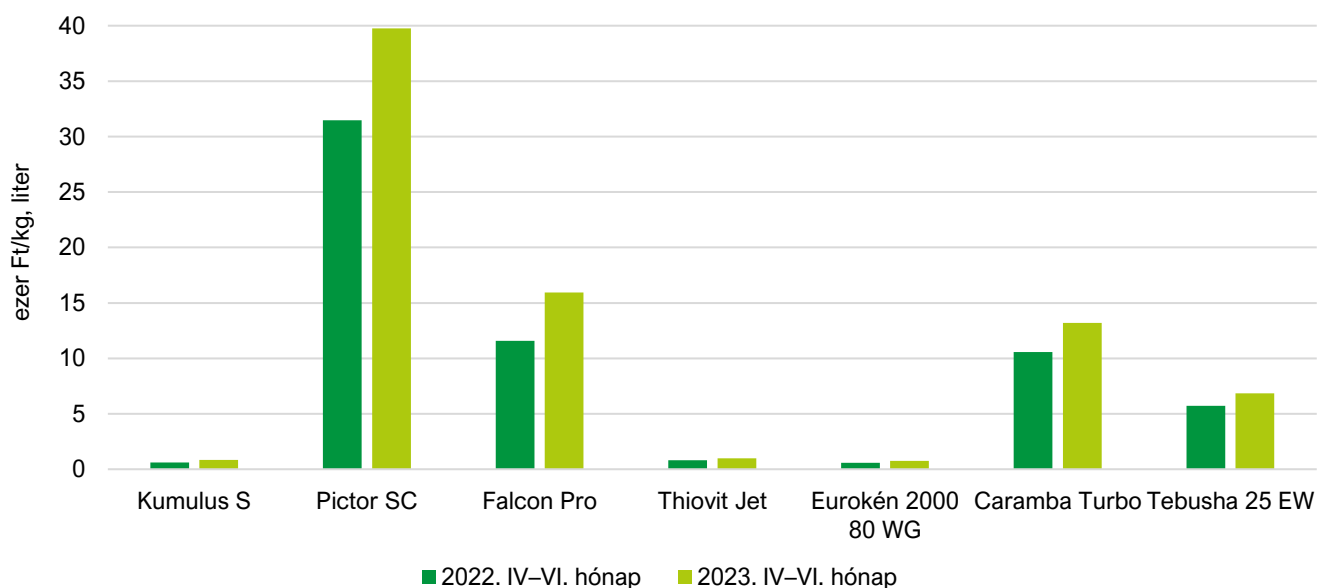
A növényvédő szerek esetében a 2023. IV–VI. havi adatok alapján megállapítható, hogy a megfigyelt termékekből 6 százalékkal kevesebbet vásároltak a gazdák, mint egy évvel korábban ugyanebben az időszakban. A gombaölők értékesített volumene 14 százalékkal nőtt 2022 második negyedévéhez mérten a csapadékosabb tavaszi időjárásnak köszönhetően. Ezzel szemben a rovarölők forgalma nem változott, míg a gyomirtóké 16 százalékkal csökkent. A gombaölők közül Falcon Proból adták el a legtöbbet, a rovarölőknél Force 1,5 G-ből, míg a gyomirtóknál Laudisból. Az előbb említett peszticidek végeztek 2022 második negyedévében is az első három helyen az értékesített volumen alapján. Ez a három termék tette ki az összes értékesítés 47 százalékát a tárgyidőszakban. A vizsgált termékek értékesítési átlagára egy-két termék kivételével egyhangúan nőtt (+4–48 százalékkal) a tárgyidőszakban az előző év második negyedévéhez képest. A Fozát 480 ára 40 százalékkal, míg a Roundup Megaé 12 százalékkal esett vissza. A legnagyobb mértékben a Wing P ára, míg a legkisebb mértékben a Mospilan 20 SG-é emelkedett.

8. táblázat: **Egyes növényvédő szerek értékesítési átlagárának (áfa nélkül) alakulása 2023 IV–VI. hónapjában**

Megnevezés	2022. IV–VI. (HUF)	2023. IV–VI. (HUF)	2023. IV–VI./ 2022. IV–VI. (százalék)
<b>Gombaölő szerek</b>			
Kumulus S, kg	620	849	136,9
Pictor SC, liter	31 482	39 746	126,2
Falcon Pro, liter	11 592	15 953	137,6
Thiovit Jet, kg	798	996	124,8
Eurokén 2000 80 WG, kg	585	767	131,1
Caramba Turbo, liter	10 558	13 196	125,0
Tebusha 25 EW, liter	5 719	6 852	119,8
<b>Rovarölő szerek</b>			
Ercole, kg	1 759	1 780	101,2
Judo, liter	6 413	7 996	124,7
Force 1,5 G, kg	2 252	2 598	115,4
Agrokén, liter	1 425	1 896	133,1
Karate Zeon 5 CS, liter	17 572	22 384	127,4
Mospilan 20 SG, kg	33 976	35 233	103,7
<b>Gyomirtó szerek</b>			
Fozát 480, liter	3 742	2 281	61,0
Gardoprim Plus Gold, liter	5 167	6 011	116,3
Laudis, liter	10 002	13 103	131,0
Lumax SE, liter	5 142	6 601	128,4
Pulsar Plus, liter	–	13 981	–
Racer, liter	7 563	9 591	126,8
Listego, liter	16 000	21 298	133,1
Roundup Mega, liter	5 781	5 097	88,2
Wing-P, liter	4 564	6 732	147,5

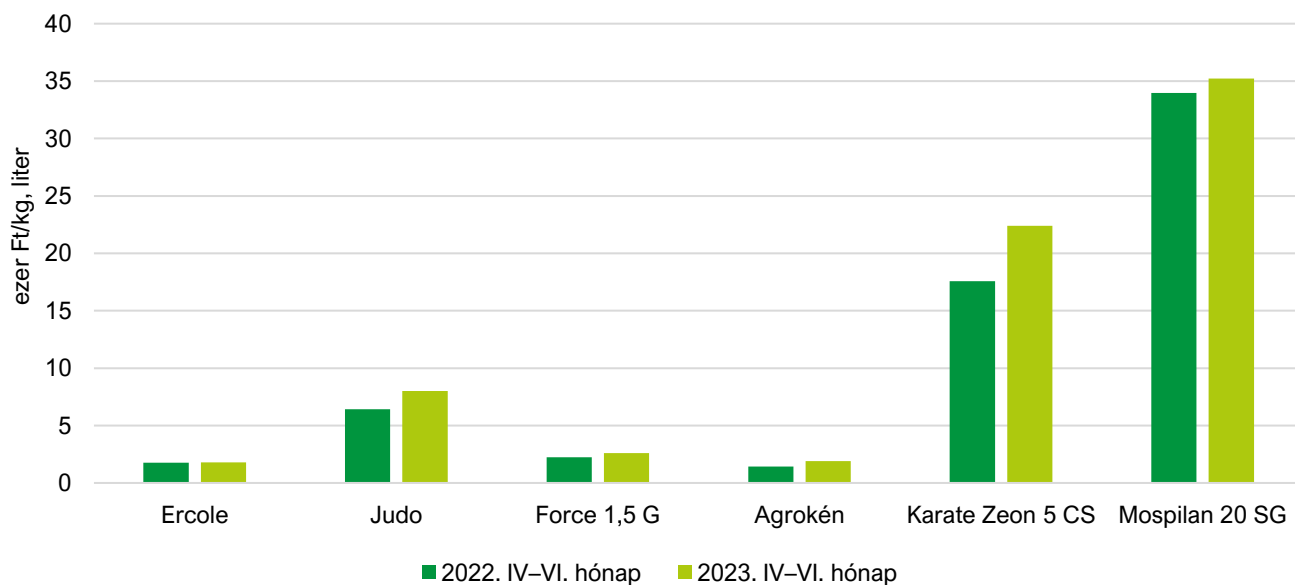
Forrás: AKI ASIR

2. ábra: **Egyes gombaölő szerek értékesítési átlagára (áfa nélkül) a megfigyelt időszakokban**



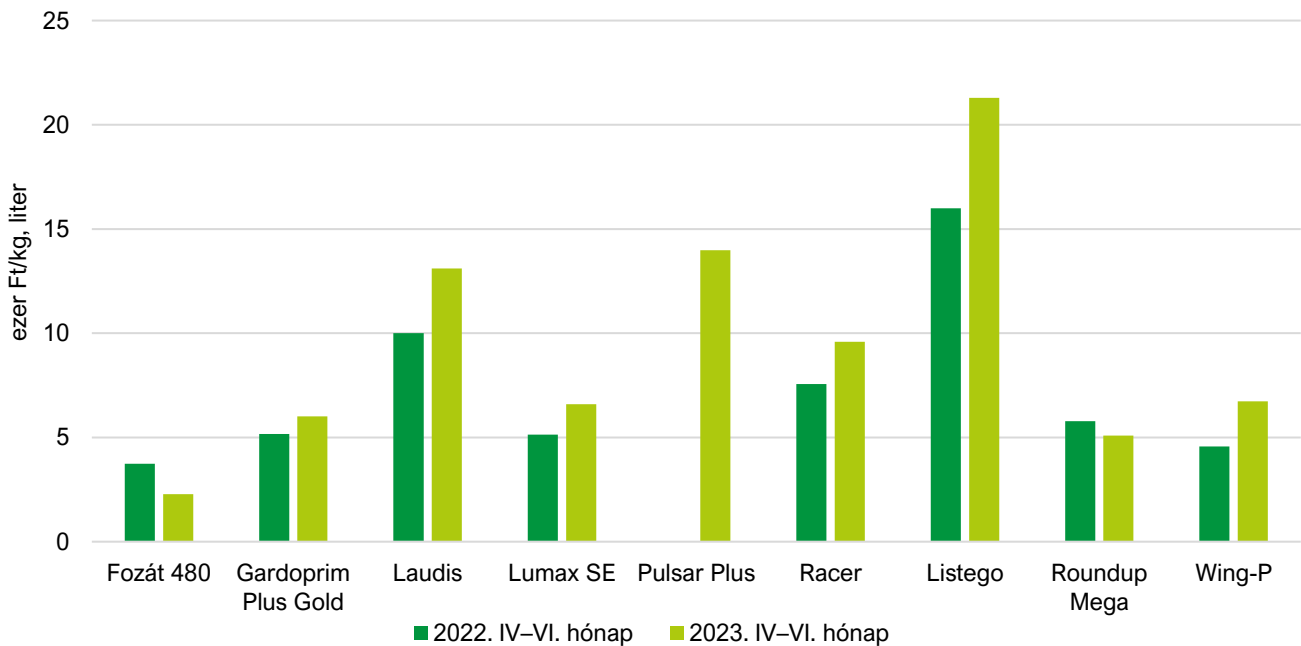
Forrás: AKI ASIR

3. ábra: **Egyes rovarölő szerek értékesítési átlagára (áfa nélkül) a megfigyelt időszakokban**



Forrás: AKI ASIR



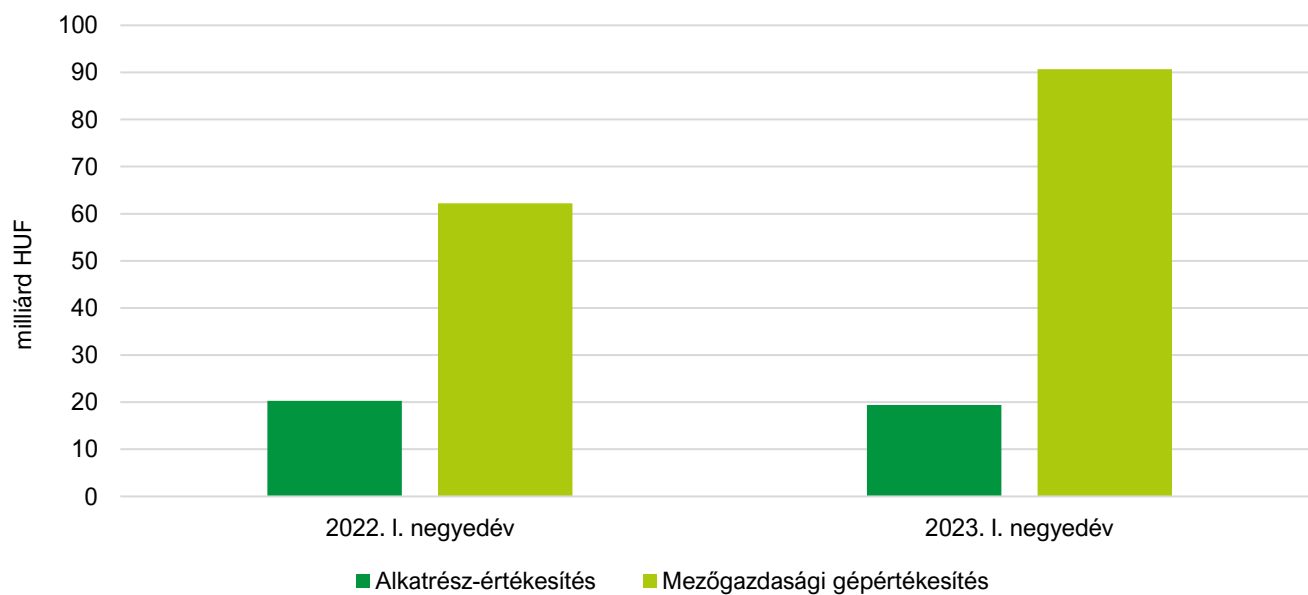
4. ábra: **Egyes gyomirtó szerek értékesítési átlagára (áfa nélkül) a megfigyelt időszakokban**

Forrás: AKI ASIR

## Mezőgazdasági gépek forgalma 2023 I. negyedévében

Az egyéni gazdaságok és a társas vállalkozások 90,7 milliárd forint értékben vásároltak új mezőgazdasági gépeket és eszközöket 2023 első negyedévében, ez 45 százalékkal haladta meg az egy évvel korábbi azonos időszak forgalmát. A gazdálkodók 19,4 milliárd forintot fordítottak alkatrészekre, ami a bázisidőszak szintjén alakult. A mezőgazdasági termelők továbbra is az erőgépek beszerzésére fordították a legtöbb pénzt, ami a vizsgált időszakban a mezőgazdasági gépberuházások összértékének 62 százalékát tette ki. A teljes értékesítésen belül a vezérgépek közül a traktorok 36, a gabonakombájnok pedig 14 százalékos részarányt képviseltek. Az ismert nyugati, kelet-közép-európai, illetve távol-keleti márkákból a 2023 első negyedévében a bázisidőszakinál 134-gyel kevesebb, azaz 743 új kerek traktor frissítette a gépparkot 32,4 milliárd forint értékben. Közöttük a legnagyobb részarányt a 101–140 LE-s, valamint a 141–190 LE-s kategória képviselte 27, illetve 21 százalékkal. Az önjáró rakodók értékesítése 10 százalékkal maradt el 2023. január-márciusi periódusban a bázisidőszak eladásaitól, ami 131 rakodógép eladását jelentette. 2023 első három hónapjában a gabonakombájn-piac jelentősen bővült, 101 új arató-cséplőgép került a gazdaságokba 12,9 milliárd forint értékben, míg 2022 ugyanezen időszakában 46-ot értékesítettek 4,6 milliárd forint értékben. A kombájnokhoz több, mint kétszer annyi kukoricabetakarító adapter talált vevőre 2023 márciusáig. Napraforgó-betakarító adapterekből háromszorosára nőtt az értékesítés. Élénkült, bár a korábbi évekhez hasonlóan idén is változó képet mutatott a mezőgazdasági munkagép-piac. Legnagyobb darabszámban (958) a különböző talajművelő gépekre volt igény, melyekből 30 százalékkal esett vissza az értékesítés 2023 I. negyedévében az egy évvel korábbi eladásokhoz viszonyítva. A talajművelő gépeken belül a szárzúzókból, a magágykészítőkből és a sorközművelő kultivátorokból vásárolták a legtöbbet a gazdálkodók. A gyümölcs- és szőlőápolás gépei iránt csökkent az érdeklődés. Ebben a gépcsoportban a kertészeti soralj- és tőközművelők voltak a legkeresettebbek.

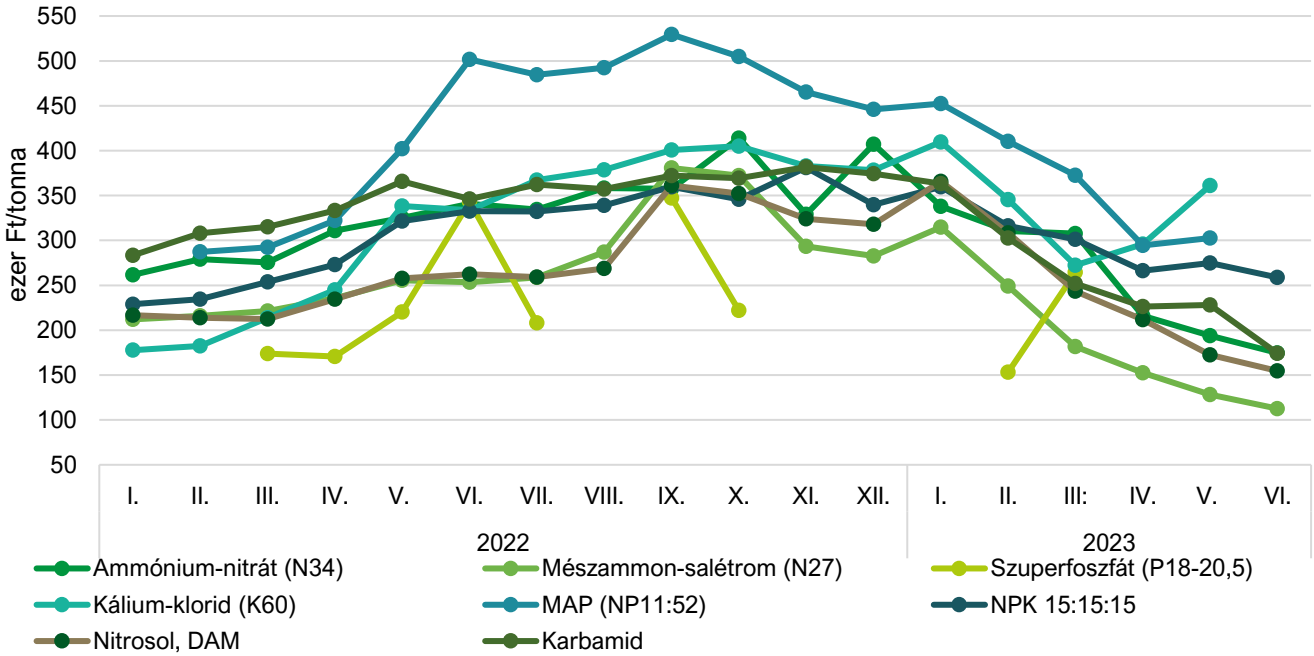
5. ábra: **Mezőgazdasági gép- és alkatrész-értékesítés a megfigyelt időszakokban**



Forrás: AKI ASIR

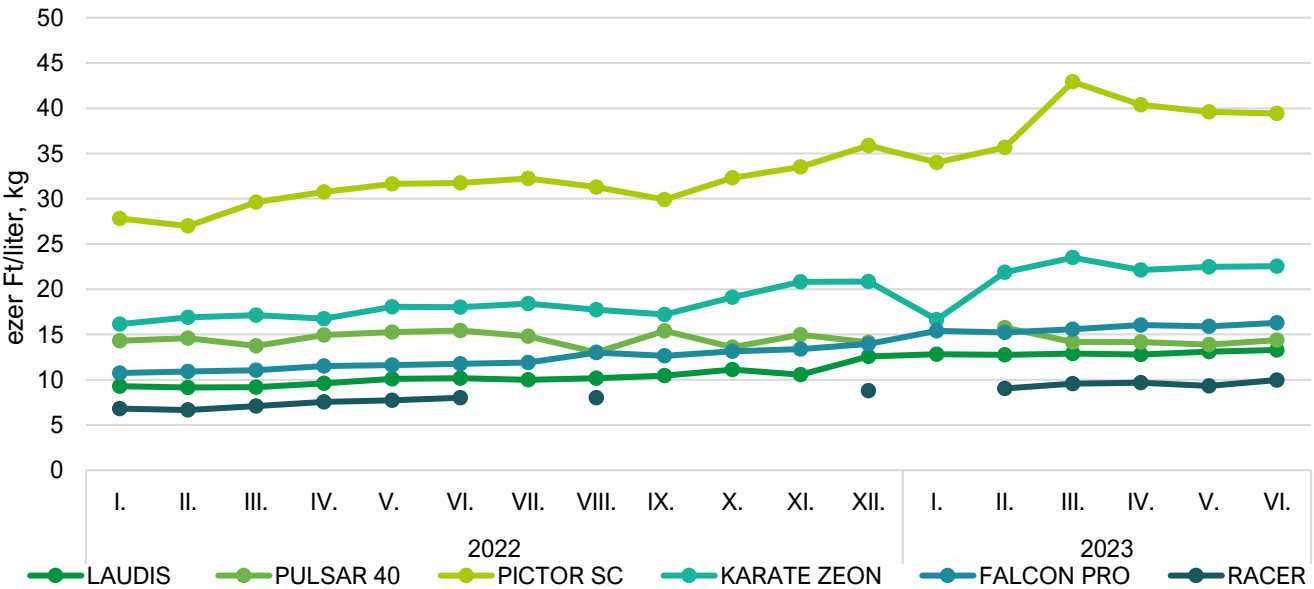
# Ábrák

6. ábra: **Egyes műtrágyafélék értékesítési átlagára áfa nélkül (2022–2023)**



Forrás: AKI ASIR

7. ábra: **Egyes növényvédő szerek értékesítési átlagára áfa nélkül (2022–2023)**



Forrás: AKI ASIR



