

STATISZTIKAI JELENTÉSEK

**TÁJÉKOZTATÓ  
JELENTÉS A NYÁRI  
MEZŐGAZDASÁGI  
MUNKÁKRÓL**

**2023. július 16-i operatív  
jelentések alapján**



**TÁJÉKOZTATÓ JELENTÉS A NYÁRI  
MEZŐGAZDASÁGI MUNKÁKRÓL**  
XXVIII. évfolyam • 3. szám • 2023  
2023. július

Megjelenik időszakosan

**Felelős szerkesztő**  
Demeter Edit

**Szerző**  
Molnár Piroska  
molnar.piroska@aki.gov.hu

**Kiadó**



1093 Budapest, Zsil utca 3–5.  
Telefon: +36 1 217 1011  
Fax: +36 1 217 8111  
www.aki.gov.hu  
aki@aki.gov.hu

A kiadvány az Agrárközgazdasági Intézet  
által üzemeltetett Agrárstatisztikai Információs  
Rendszer adatai alapján készül.



Friss adatokért kérjük látogasson el az  
[ASIR lekérdezhető adatok](#) felületre.

ISSN 1418 2130

A kiadványokkal kapcsolatban részletes  
felvilágosítást ad:  
Publikációs Csoport – publikacio@aki.gov.hu

## Tartalomjegyzék

<b>Összefoglaló</b>	<b>3</b>
<b>Summary</b>	<b>3</b>
Nyári mezőgazdasági munkák helyzete	4
Információ az adatgyűjtésről	4
Nyári mezőgazdasági munkák helyzete 2023. július 16-án	4
<b>Ábrák, táblázatok</b>	<b>7</b>
Nyári mezőgazdasági munkák helyzete 2022. július 16-án és 2023. július 16-án	9
KAL01–38 Kalászosok betakarítása összesen	10
KAL01–02 Búza	11
KAL01 Őszi búza	12
KAL02 Tavaszi búza	13
KAL04-05 Durumbúza	14
KAL15 Rozs	15
KAL17–18 Árpa	16
KAL17 Őszi árpa	17
KAL18 Tavaszi árpa	18
KAL26–27 Triticálé	19
KAL19 Zab	20
KAL33 Silócirok	21
IND03 Őszi káposztarepce	22
PIL06 Tavaszi takarmányborsó összesen	23
FOR01–06 Lucernaszéna	24
KAL23 Csemegekukorica	25
PIL07 Zöldborsó	26
PIL13 Zöldbab	27
VEG12–13 Fokhagyma	28
VEG33 Paradicsom	29
VEG45 Sárgarépa	30
BUR01 Burgonya	31
FRU01, 02 Görögdinnye és tökre oltott görögdinnye	32
FRU02 Földi eper (szamóca)	33
ULT04 Kajsziarack	34
ULT03 Őszibarack	35
ULT16 Meggy	36
ULT17 Cseresznye	37
Tarlóhántás	38



# Összefoglaló

A kalászosok teljes termőterületének 60,8 százalékáról, közel 1 millió hektárról 5,5 millió tonna gabonát takarítottak be 2023. július 16-ig. Az őszi búza összes területe 1 millió hektár, ebből a betakarított terület közel 512 ezer hektár (az összterület 50,8 százaléka), melyről eddig 3 millió tonna őszi búzát arattak le. Az őszi árpa aratása a végéhez közeledik, a tavaszi árpa aratása a termőterület 65,5 százalékán történt meg a jelentés napjáig.

A gyümölcsfélék közül a meggy szedése 90,7 százalékos készültséget mutatott július 16-án. Az országos átlag a tavalyihoz képest 12,5 százalékkal több, 6,7 tonna/hektár volt. A kajszitermés az elmúlt év kimagasló termésátlagához képest 2023-ban gyengébben alakult, a betakarított termésmennyiség a jelentés időpontjában 4,1 ezer tonna volt. A kajsziszedése a termőterület mintegy 70 százalékán fejeződött be a jelentés időpontjáig, és az országos termésátlag 1,2 tonna volt hektáronként.

## Summary

From 60.8 per cent of the total area under cereals, almost 1 million hectares, 5.5 million tonnes of cereals have been harvested by 16<sup>th</sup> of July 2023. The total area under winter wheat is 1 million hectares, of which the harvested area is nearly 512 thousand hectares (50.8 per cent of the total area), from which 3 million tonnes of winter wheat have been harvested so far. Harvesting of winter barley is nearing completion, with spring barley harvesting having been completed on 65.5 per cent of the area up to the date of this report.

Among fruit crops, cherry-picking was 90.7 per cent complete as of 16<sup>th</sup> of July. The national average was up 12.5 per cent from last year at 6.7 tonnes per hectares. The apricot harvest in 2023 was lower than last year's excellent average, with a harvest of 4.1 thousand tonnes at the time of reporting. Harvesting of apricots was completed on about 70 per cent of the area under production by the time of the report, with a national average yield of 1.2 tonnes per hectare.

## Nyári mezőgazdasági munkák helyzete

### Információ az adatgyűjtésről

A kiadvány a Tájékoztató jelentés a tavaszi, nyári és őszi mezőgazdasági munkákról című, 1253-as nyilvántartási számú Országos Statisztikai Adatfelvételi Program (OSAP) keretében végzett adatgyűjtés alapján készült.

Az adatgyűjtés az 5/2018. (II. 23.) FM rendelet alapján történik a termésbecslésről, állapotminősítésről, valamint a mezőgazdasági munkák állásáról szóló jelentéssel kapcsolatos adatszolgáltatásról.

A statisztika célja aktuális helyzetkép felvázolása az adott évi nyári mezőgazdasági munkákról megyei bontásban a főbb növényfajokra vonatkozóan. Mindhárom évszakban két jelentés készül, az első előzetes, a második (1 hónappal később) véglegeshez közeli adatokat közöl. A nyári tervezett munka 2019-től az egységes kérelemben (SAPS) foglalt számokat jelöli. A betakarított termés nagyságának megállapítása becslésen alapul. A végleges jelentések készítésekor mód nyílik az előző időszak adatainak esetenkénti felülvizsgálatára.

Az adatgyűjtés több mint 20 éve folyik, és ezalatt az idő alatt több módosításra, illetve fejlesztésre is sor került. Az adatfelvétel 2017-től a hasznosítási kódok alkalmazásával történik. Az adatszolgáltatói terhek csökkentése érdekében az adatszolgáltatók 2018-tól mentesültek az adatszolgáltatás kötelezettsége alól, így másodlagos forrásból, adatátvétellel a Nemzeti Agrárgazdasági Kamara (NAK) falugazdászai által begyűjtött, összesített információk kerülnek feldolgozásra a kiadványban.

### Nyári mezőgazdasági munkák helyzete 2023. július 16-án

A kalászosok teljes termőterületének 60,8 százalékáról, közel 1 millió hektárról 5,5 millió tonna gabonát takarítottak be 2023. július 16-ig.

Az őszi búza betakarítása a Dél-Alföldön közel 75 százalékon, Közép-Magyarországon 60 százalékon, Észak-Magyarországon 56,2 százalékon állt. A gazdák az Észak-Alföldön 51,2 százalékon, a Közép-Dunántúlon 47,9 százalékon végeztek az aratással. A Dél-Dunántúlon 37,6 százalékon, a Nyugat-Dunántúlon pedig 18,9 százalékon állt a betakarítás a jelentés napjáig. Az őszi búza összes területe 1 millió hektár, ebből a betakarított terület közel 512 ezer hektár (az összterület 50,8 százaléka), melyről eddig 3 millió tonna őszi búzát arattak le. Az előző évit meghaladva a termésátlag megközelítette országosan a 6 tonna/hektárt, a legalacsonyabb Tolna vármegyében (4,6 tonna/hektár), a legmagasabb Borsod-Abaúj-Zemplén vármegyében (8,3 tonna/hektár) volt.

A durumbúza aratása Győr-Moson-Sopron, Békés és Csongrád-Csanád vármegyében befejeződött, de országosan a termőterület 47 százalékán történt meg a betakarítás. A termésátlag a július 16-ig betakarított területeken meghaladva az egy évvel korábbi értéket, átlagosan 4,5 tonna volt hektáronként.

Az őszi árpa aratása a végéhez közeledik, a tavaszi árpa aratása a termőterület 65,5 százalékán történt meg a jelentés napjáig. Az őszi árpa termésátlaga országos szinten 5,5 tonna/hektár, a 2022. évi átlaghoz képest 22 százalékkal emelkedett. A tavaszi árpa termésátlaga 4,4 tonna/hektár, mintegy 23 százalékkal több, mint az előző évben.

A rozs területének 29,7 százalékát, a tritikálé területének 32 százalékát aratták le 2023. július 16-ig. A rozs termésátlaga 3,4 tonna/hektár, 16,1 százalékkal nagyobb, mint egy éve, a tritikálé hektáronkénti 4,5 tonnás eredménye mintegy harmadával nőtt az előző évi átlaghoz képest. A zab betakarítása 16,8 százalékos készültséget mutatott, termésátlaga 3,2 tonna/hektár, ami közel 50 százalékkal magasabb a 2022. évi átlagnál.

Az őszi káposztarepce betakarítása 79 százalékon állt a jelentés napján. A termésátlagok vármegyénként 2,3 és 4 tonna között alakultak hektáronként, az országos átlag 3,2 tonna/hektár volt.

A tavaszi takarmányborsó betakarítása 77,1 százalékos készültségen állt és 2,4 tonna/hektár volt a termésátlag, amely Heves vármegyében érte le a legalacsonyabb (1 tonna/hektár), Fejér vármegyében a legmagasabb (4,1 tonna/hektár) szintet.

A tarlóhántást a tervezett 1,9 millió hektárnyi terület 14,4 százalékán, 274,3 ezer hektáron végezték el a gazdák a jelentés napjáig.

A zöldborsó betakarítása a terület 87,5 százalékán, 16,5 ezer hektáron fejeződött be, a termésátlag 5,1 tonna/hektár volt, ami 23,8 százalékkal több, mint 2022-ben.

A csemegekukorica betakarítása még az elején tart, országosan 3,1 százalékon állt július 16-án. A zöldbab esetében 63,5 százalékos a készültség, a termésátlag 10,3 tonna/hektár körül alakult, ami kétharmadával több, mint egy évvel korábban.

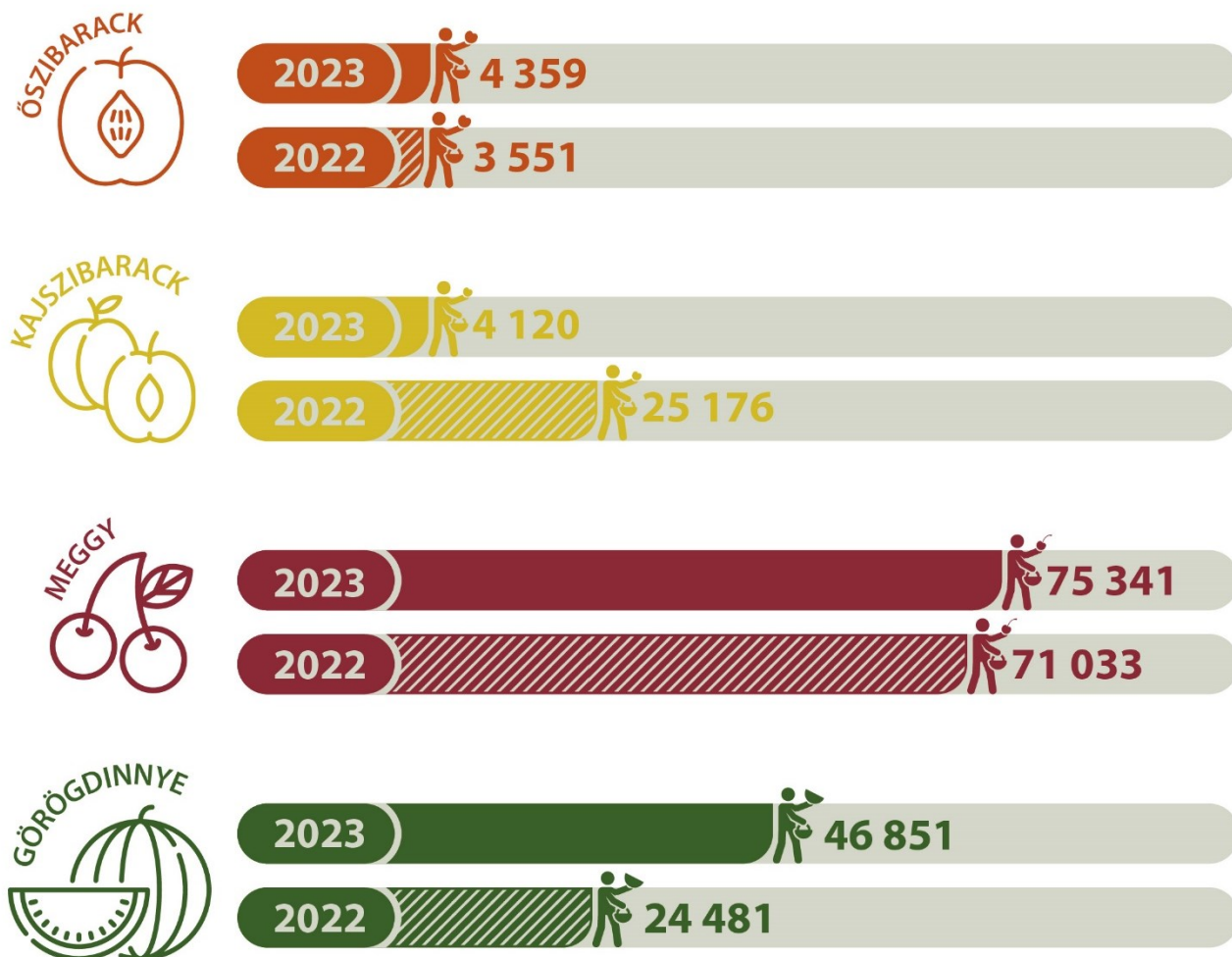
A burgonya betakarítása Nógrád vármegyében már befejeződött és Heves vármegyében is a végéhez közeledik, országosan viszont a burgonyatermő terület csupán 21,7 százalékát takarították be, a termésátlag 27,9 tonna/hektár volt.

A gyümölcsfélék közül a meggy szedése 90,7 százalékos készültséget mutatott július 16-án. Az országos átlag a tavalyihoz képest 12,5 százalékkal több, 6,7 tonna/hektár volt. Az egy hektárra jutó termésmennyiség Nógrád, Zala és Baranya vármegyében mindössze 0,3-1,6 tonna/hektárt ért el, azonban Szabolcs-Szatmár-Bereg vármegyében 8,2 tonna, Heves vármegyében pedig 11,2 tonna volt a hektáronkénti átlagtermés.

A kajszitermés az elmúlt év kimagasló termésátlagát 2023-ban alulmúlta, a betakarított termésmennyiség a jelentés időpontjában 4,1 ezer tonna volt. A betakarítás kilenc vármegyében befejeződött. A legnagyobb termésátlagot (6,5 tonna/hektár) és a legnagyobb termésmennyiséget (1,4 ezer tonna) Somogy vármegyében érték el. A kajszi szedése a termőterület mintegy 70 százalékán fejeződött be a jelentés időpontjáig, és az országos termésátlag 1,2 tonna volt hektáronként.

Az őszibarack szedése július 16-án 31,3 százalékon állt, a termésátlag 5,6 tonna/hektár körül alakult, ami 15 százalékkal több a tavalyi hektáronkénti termésmennyiségnél.

1. ábra: **Néhány fontosabb gyümölcs betakarított termésmennyisége 2022. és 2023. július 16-án (tonna)**



Forrás: NAK-felmérés alapján az AKI Agrárstatisztikai Osztályán készült összeállítás

# Ábrák, táblázatok

1. táblázat: **Főbb növények termésátlaga, 2019–2023**

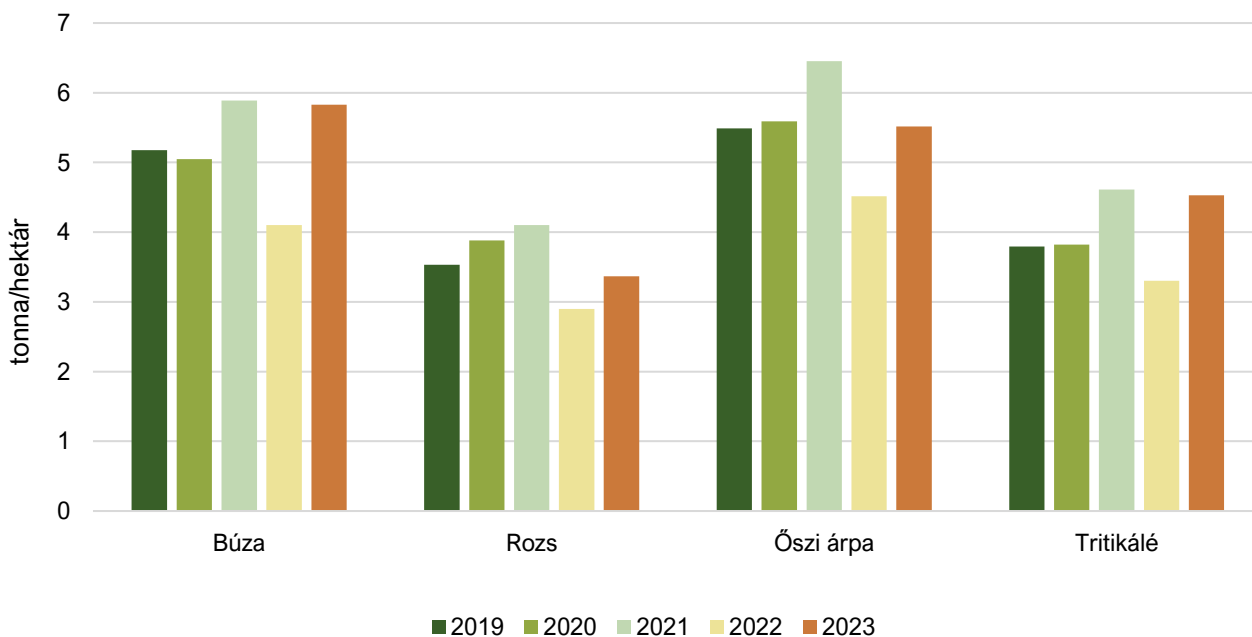
tonna/hektár

Megnevezés	2019	2020	2021	2022	2023
Búza	5,2	5,0	5,9	4,1	5,8
Rozs	3,5	3,9	4,1	2,9	3,4
Őszi árpa	5,5	5,6	6,5	4,5	5,5
Tavaszi árpa	4,1	3,8	4,6	3,6	4,4
Tritikálé	3,8	4,8	4,4	3,3	4,5
Káposztarepce	2,9	2,5	2,9	2,2	3,2
Tavaszi takarmányborsó	2,6	2,1	2,5	2,1	2,4
Csemegekukorica	16,3	17,5	16,3	12,8	13,8
Zöldborsó	4,1	4,6	4,4	4,1	5,1
Kajsziarack	6,7	1,1	1,0	5,7	1,2
Őszibarack	8,9	3,9	2,5	4,9	5,6
Meggy	5,3	4,7	5,5	5,9	6,7

Megjegyzés: A 2023. évi adatok a július 16-i állapotot tükrözik

Forrás: NAK-felmérés alapján az AKI Agrárstatisztikai Osztályán készült összeállítás

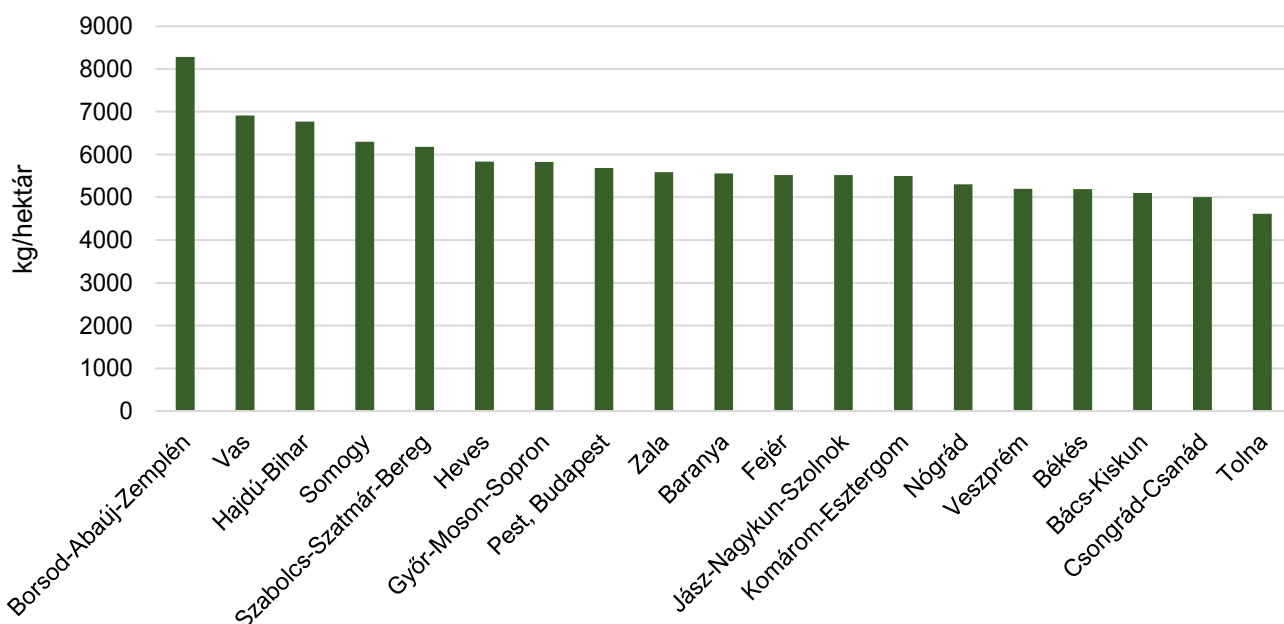
2. ábra: **Kalászosok termésátlagának alakulása, 2019–2023**



Megjegyzés: A 2023. évi adatok a július 16-i állapotot tükrözik.

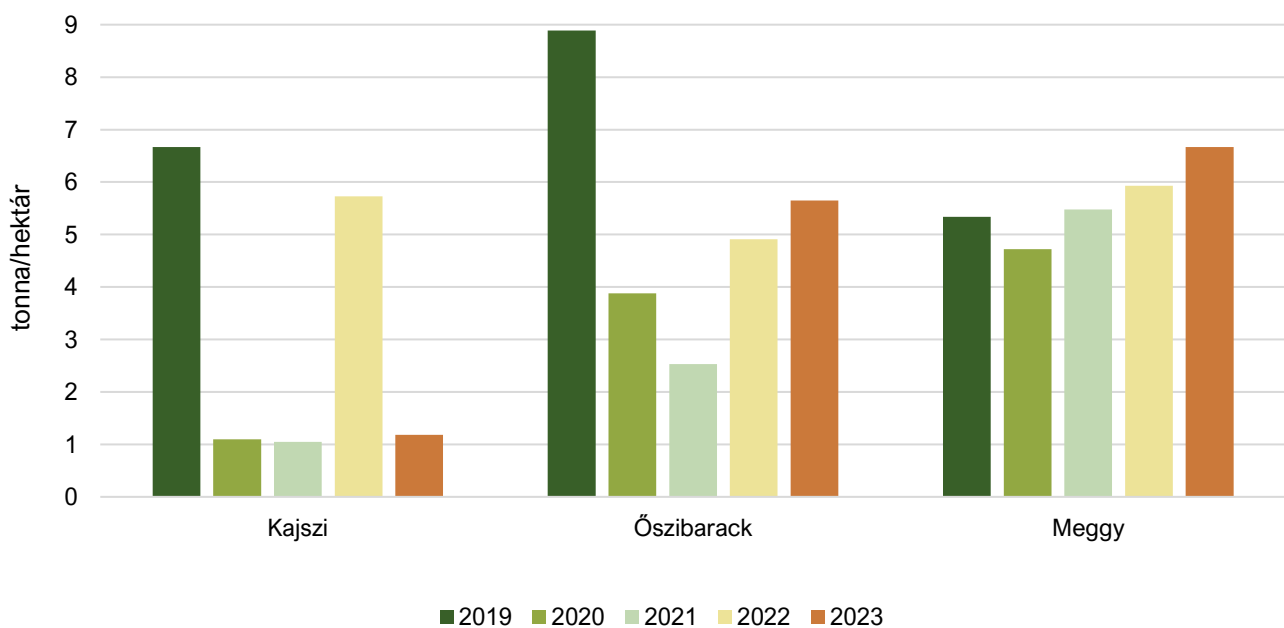
Forrás: NAK-felmérés alapján az AKI Agrárstatisztikai Osztályán készült összeállítás

3. ábra: **Búza termésátlagának alakulása vármegyénként, 2023**



Megjegyzés: Az adatok a 2023. július 16-i állapotot tükrözik  
 Forrás: NAK-felmérés alapján az AKI Agrárstatisztikai Osztályán készült összeállítás

4. ábra: **Néhány gyümölcs termésátlagának alakulása, 2019–2023**



Megjegyzés: A 2023. évi adatok a július 16-i állapotot tükrözik.  
 Forrás: NAK-felmérés alapján az AKI Agrárstatisztikai Osztályán készült összeállítás



## Nyári mezőgazdasági munkák helyzete 2022. július 16-án és 2023. július 16-án

Megnevezés	Tervezett munka, hektár		Elvégzett munka, hektár		Betakarított termés, tonna		Betakarított terület, százalék		Termés-átlag, kg/ha	
	2022	2023	2022	2023	2022	2023	2022	2023	2022	2023
<b>I. EGYÉB MUNKÁK</b>										
Tarlóhántás	1 599 841	1 904 030	496 372	274 267	–	–	31,0	14,4	–	–
<b>II. BETAKARÍTÁSI MUNKÁK</b>										
KAL01–38 Kalászosok betakarítása összesen	1 454 774	1 619 086	1 274 991	984 977	5 315 046	5 536 549	87,6	60,8	4 169	5 621
KAL01–02 búza	937 046	1 010 940	828 763	512 684	3 401 146	2 988 638	88,4	50,7	4 104	5 829
KAL01 őszi búza	932 171	1 007 583	825 846	511 596	3 391 379	2 984 297	88,6	50,8	4 107	5 833
KAL02 tavaszi búza	4 875	3 357	2 917	1 088	9 767	4 341	59,8	32,4	3 348	3 990
KAL04–05 durumbúza	36 877	37 855	27 612	17 716	105 185	79 809	74,9	46,8	3 809	4 505
KAL15 rozs	32 417	45 079	26 622	13 398	77 226	45 119	82,1	29,7	2 901	3 368
KAL17–18 árpa	333 292	416 516	326 188	409 471	1 459 937	2 245 065	97,9	98,3	4 476	5 483
KAL17 őszi árpa	312 730	397 875	311 635	397 266	1 407 708	2 191 217	99,6	99,8	4 517	5 516
KAL18 tavaszi árpa	20 562	18 641	14 554	12 205	52 229	53 848	70,8	65,5	3 589	4 412
KAL26–27 tritikálé	67 031	85 375	52 306	27 298	172 673	123 679	78,0	32,0	3 301	4 531
KAL19 zab	20 612	23 321	11 927	3 926	25 739	12 440	57,9	16,8	2 158	3 169
KAL33 silócirok	8 449	11 422	0	950	0	4 590	0,0	8,3		4 832
IND03 őszi káposztarepce	205 569	188 911	191 834	149 184	421 916	474 005	93,3	79,0	2 199	3 177
PIL 06 tavaszi takarmányborsó	3 255	3 441	3 213	2 655	6 734	6 418	98,7	77,1	2 096	2 417
FOR01–06 lucernaszéna	–	–	–	–	422 112	746 205	–	–	–	–
<b>Zöldségfélék:</b>										
KAL23 csemegekukorica	27 336	25 928	3 065	808	39 376	11 155	11,2	3,1	12 847	13 806
PIL07 zöldborsó	17 442	18 877	14 192	16 522	57 959	83 514	81,4	87,5	4 084	5 055
PIL13 zöldbab	895	769	527	489	3 232	5 021	58,9	63,5	6 133	10 268
VEG12–13 fokhagyma	778	673	672	659	3 302	4 853	86,4	98,0	4 913	7 362
VEG33 paradicsom		1 465		344		19 652		23,5		57 128
VEG45 sárgarépa	0	1 458	0	165	0	7 833		11,3		47 473
BUR01 burgonya	6 407	5 859	1 987	1 270	56 363	35 439	31,0	21,7	28 366	27 905
<b>Gyümölcsök:</b>										
FRU01, 02 görögdinnye és tökre oltott görögdinnye	2 557	2 821	641	955	24 481	46 851	25,1	33,9	38 216	49 059
FRU04 földi eper (szamóca)	635	656	634	633	5 175	5 941	99,9	96,5	8 162	9 385
ULT04 kajszibarack	5 285	5 027	4 396	3 488	25 176	4 120	83,2	69,4	5 727	1 181
ULT03 őszibarack	2 621	2 467	723	772	3 551	4 359	27,6	31,3	4 912	5 646
ULT16 meggy	12 985	12 463	11 981	11 300	71 033	75 341	92,3	90,7	5 929	6 667
ULT17 cseresznye	2 667	2 583	2 610	2 534	11 733	10 458	97,9	98,1	4 496	4 127

Forrás: NAK-felmérés alapján az AKI Agrárstatisztikai Osztályán készült összeállítás

**KAL01–38 Kalászosok betakarítása összesen**

Területi egység	Tervezett munka hektár	Elvégzett munka hektár	Betakarított termés tonna	Elvégzett munka a tervezett %-ában
Pest, Budapest	86 543	56 525	279 073	65,3
<b>Közép-Magyarország</b>	<b>86 543</b>	<b>56 525</b>	<b>279 073</b>	<b>65,3</b>
Fejér	101 621	64 222	358 056	63,2
Komárom-Esztergom	35 401	19 529	108 943	55,2
Veszprém	51 560	28 811	143 200	55,9
<b>Közép-Dunántúl</b>	<b>188 582</b>	<b>112 562</b>	<b>610 198</b>	<b>59,7</b>
Győr-Moson-Sopron	95 618	42 025	227 588	44,0
Vas	70 585	33 177	211 018	47,0
Zala	41 016	11 708	62 850	28,5
<b>Nyugat-Dunántúl</b>	<b>207 219</b>	<b>86 910</b>	<b>501 456</b>	<b>41,9</b>
Baranya	77 645	39 646	214 052	51,1
Somogy	81 116	47 769	283 701	58,9
Tolna	81 146	38 824	198 458	47,8
<b>Dél-Dunántúl</b>	<b>239 906</b>	<b>126 239</b>	<b>696 210</b>	<b>52,6</b>
Borsod-Abaúj-Zemplén	90 551	61 118	481 905	67,5
Heves	62 119	35 374	204 600	56,9
Nógrád	23 145	9 514	48 976	41,1
<b>Észak-Magyarország</b>	<b>175 815</b>	<b>106 006</b>	<b>735 481</b>	<b>60,3</b>
Hajdú-Bihar	96 158	69 726	455 821	72,5
Jász-Nagykun-Szolnok	162 712	93 565	533 493	57,5
Szabolcs-Szatmár-Bereg	51 064	12 905	74 959	25,3
<b>Észak-Alföld</b>	<b>309 933</b>	<b>176 196</b>	<b>1 064 273</b>	<b>56,8</b>
Bács-Kiskun	147 678	97 645	531 417	66,1
Békés	161 208	139 869	708 718	86,8
Csongrád-Csanád	102 202	83 025	409 722	81,2
<b>Dél-Alföld</b>	<b>411 087</b>	<b>320 539</b>	<b>1 649 857</b>	<b>78,0</b>
<b>Mindösszesen</b>	<b>1 619 086</b>	<b>984 977</b>	<b>5 536 549</b>	<b>60,8</b>

Megjegyzés: Az adatok a 2023. július 16-i állapotot tükrözik.

Forrás: NAK-felmérés alapján az AKI Agrárstatisztikai Osztályán készült összeállítás

**KAL01–02 Búza**

Területi egység	Tervezett munka hektár	Elvégzett munka hektár	Betakarított termés tonna	Elvégzett munka a tervezett %-ában	Termés-átlag kg/hektár
Pest, Budapest	44 700	26 850	152 655	60,1	5 685
<b>Közép-Magyarország</b>	<b>44 700</b>	<b>26 850</b>	<b>152 655</b>	<b>60,1</b>	<b>5 685</b>
Fejér	64 969	31 467	173 749	48,4	5 522
Komárom-Esztergom	20 545	10 340	56 870	50,3	5 500
Veszprém	32 268	14 610	75 939	45,3	5 198
<b>Közép-Dunántúl</b>	<b>117 783</b>	<b>56 417</b>	<b>306 559</b>	<b>47,9</b>	<b>5 434</b>
Győr-Moson-Sopron	56 164	8 650	50 430	15,4	5 830
Vas	45 056	12 592	87 080	27,9	6 916
Zala	31 490	3 880	21 670	12,3	5 585
<b>Nyugat-Dunántúl</b>	<b>132 710</b>	<b>25 122</b>	<b>159 180</b>	<b>18,9</b>	<b>6 336</b>
Baranya	51 580	16 458	91 506	31,9	5 560
Somogy	57 039	29 404	185 158	51,6	6 297
Tolna	54 370	15 352	70 889	28,2	4 618
<b>Dél-Dunántúl</b>	<b>162 988</b>	<b>61 214</b>	<b>347 553</b>	<b>37,6</b>	<b>5 678</b>
Borsod-Abaúj-Zemplén	71 675	46 550	385 475	64,9	8 281
Heves	43 147	20 180	117 720	46,8	5 833
Nógrád	17 139	7 330	38 850	42,8	5 300
<b>Észak-Magyarország</b>	<b>131 962</b>	<b>74 060</b>	<b>542 045</b>	<b>56,1</b>	<b>7 319</b>
Hajdú-Bihar	66 687	46 386	313 930	69,6	6 768
Jász-Nagykun-Szolnok	97 871	43 871	242 046	44,8	5 517
Szabolcs-Szatmár-Bereg	29 072	8 863	54 754	30,5	6 178
<b>Észak-Alföld</b>	<b>193 631</b>	<b>99 120</b>	<b>610 730</b>	<b>51,2</b>	<b>6 162</b>
Bács-Kiskun	63 921	40 395	206 014	63,2	5 100
Békés	106 967	85 629	444 531	80,1	5 191
Csongrád-Csanád	56 280	43 877	219 371	78,0	5 000
<b>Dél-Alföld</b>	<b>227 167</b>	<b>169 901</b>	<b>869 917</b>	<b>74,8</b>	<b>5 120</b>
<b>Mindösszesen</b>	<b>1 010 940</b>	<b>512 684</b>	<b>2 988 638</b>	<b>50,7</b>	<b>5 829</b>

Megjegyzés: Az adatok a 2023. július 16-i állapotot tükrözik.

Forrás: NAK-felmérés alapján az AKI Agrárstatisztikai Osztályán készült összeállítás



**KAL01 Őszi búza**

Területi egység	Tervezett munka hektár	Elvégzett munka hektár	Betakarított termés tonna	Elvégzett munka a tervezett %-ában	Termés-átlag kg/hektár
Pest, Budapest	44 476	26 700	152 190	60,0	5 700
<b>Közép-Magyarország</b>	<b>44 476</b>	<b>26 700</b>	<b>152 190</b>	<b>60,0</b>	<b>5 700</b>
Fejér	64 907	31 426	173 565	48,4	5 523
Komárom-Esztergom	20 350	10 340	56 870	50,8	5 500
Veszprém	32 138	14 500	75 400	45,1	5 200
<b>Közép-Dunántúl</b>	<b>117 395</b>	<b>56 266</b>	<b>305 835</b>	<b>47,9</b>	<b>5 436</b>
Győr-Moson-Sopron	55 956	8 500	49 725	15,2	5 850
Vas	44 577	12 480	86 486	28,0	6 930
Zala	30 937	3 880	21 670	12,5	5 585
<b>Nyugat-Dunántúl</b>	<b>131 470</b>	<b>24 860</b>	<b>157 881</b>	<b>18,9</b>	<b>6 351</b>
Baranya	51 430	16 458	91 506	32,0	5 560
Somogy	56 844	29 330	184 780	51,6	6 300
Tolna	54 297	15 341	70 839	28,3	4 618
<b>Dél-Dunántúl</b>	<b>162 570</b>	<b>61 129</b>	<b>347 125</b>	<b>37,6</b>	<b>5 679</b>
Borsod-Abaúj-Zemplén	71 371	46 400	384 800	65,0	8 293
Heves	43 062	20 180	117 720	46,9	5 833
Nógrád	17 062	7 330	38 850	43,0	5 300
<b>Észak-Magyarország</b>	<b>131 495</b>	<b>73 910</b>	<b>541 370</b>	<b>56,2</b>	<b>7 325</b>
Hajdú-Bihar	66 608	46 386	313 930	69,6	6 768
Jász-Nagykun-Szolnok	97 804	43 871	242 046	44,9	5 517
Szabolcs-Szatmár-Bereg	29 015	8 861	54 744	30,5	6 178
<b>Észak-Alföld</b>	<b>193 428</b>	<b>99 118</b>	<b>610 720</b>	<b>51,2</b>	<b>6 162</b>
Bács-Kiskun	63 822	40 395	206 014	63,3	5 100
Békés	106 693	85 355	443 846	80,0	5 200
Csongrád-Csanád	56 234	43 863	219 315	78,0	5 000
<b>Dél-Alföld</b>	<b>226 749</b>	<b>169 613</b>	<b>869 176</b>	<b>74,8</b>	<b>5 124</b>
<b>Mindösszesen</b>	<b>1 007 583</b>	<b>511 596</b>	<b>2 984 297</b>	<b>50,8</b>	<b>5 833</b>

Megjegyzés: Az adatok a 2023. július 16-i állapotot tükrözik.

Forrás: NAK-felmérés alapján az AKI Agrárstatisztikai Osztályán készült összeállítás

**KAL02 Tavaszi búza**

Területi egység	Tervezett munka hektár	Elvégzett munka hektár	Betakarított termés tonna	Elvégzett munka a tervezett %-ában	Termés-átlag kg/hektár
Pest, Budapest	224	150	465	67,0	3 100
<b>Közép-Magyarország</b>	<b>224</b>	<b>150</b>	<b>465</b>	<b>67,0</b>	<b>3 100</b>
Fejér	62	41	184	66,1	4 488
Komárom-Esztergom	195	-	-	0,0	-
Veszprém	130	110	539	84,6	4 900
<b>Közép-Dunántúl</b>	<b>388</b>	<b>151</b>	<b>724</b>	<b>38,9</b>	<b>4 795</b>
Győr-Moson-Sopron	208	150	705	72,1	4 700
Vas	479	112	594	23,4	5 304
Zala	553	-	-	0,0	-
<b>Nyugat-Dunántúl</b>	<b>1 240</b>	<b>262</b>	<b>1 299</b>	<b>21,1</b>	<b>4 958</b>
Baranya	150	-	-	0,0	-
Somogy	195	74	378	37,9	5 108
Tolna	73	11	50	15,1	4 545
<b>Dél-Dunántúl</b>	<b>418</b>	<b>85</b>	<b>428</b>	<b>20,3</b>	<b>5 035</b>
Borsod-Abaúj-Zemplén	304	150	675	49,3	4 500
Heves	85	-	-	0,0	-
Nógrád	77	-	-	0,0	-
<b>Észak-Magyarország</b>	<b>467</b>	<b>150</b>	<b>675</b>	<b>32,1</b>	<b>4 500</b>
Hajdú-Bihar	79	-	-	0,0	-
Jász-Nagykun-Szolnok	67	-	-	0,0	-
Szabolcs-Szatmár-Bereg	57	2	10	3,5	5 000
<b>Észak-Alföld</b>	<b>203</b>	<b>2</b>	<b>10</b>	<b>1,0</b>	<b>5 000</b>
Bács-Kiskun	99	-	-	0,0	-
Békés	274	274	685	100,0	2 500
Csongrád-Csanád	46	14	56	30,4	4 000
<b>Dél-Alföld</b>	<b>418</b>	<b>288</b>	<b>741</b>	<b>68,9</b>	<b>2 573</b>
<b>Mindösszesen</b>	<b>3 357</b>	<b>1 088</b>	<b>4 341</b>	<b>32,4</b>	<b>3 990</b>

Megjegyzés: Az adatok a 2023. július 16-i állapotot tükrözik.

Forrás: NAK-felmérés alapján az AKI Agrárstatisztikai Osztályán készült összeállítás

**KAL04-05 Durumbúza**

Területi egység	Tervezett munka hektár	Elvégzett munka hektár	Betakarított termés tonna	Elvégzett munka a tervezett %-ában	Termés-átlag kg/hektár
Pest, Budapest	3 180	2 100	6 510	66,0	3 100
<b>Közép-Magyarország</b>	<b>3 180</b>	<b>2 100</b>	<b>6 510</b>	<b>66,0</b>	<b>3 100</b>
Fejér	2 880	1 030	4 635	35,8	4 500
Komárom-Esztergom	1 707	70	350	4,1	5 000
Veszprém	108	80	280	74,1	3 500
<b>Közép-Dunántúl</b>	<b>4 695</b>	<b>1 180</b>	<b>5 265</b>	<b>25,1</b>	<b>4 462</b>
Győr-Moson-Sopron	3 659	3 659	18 661	100,0	5 100
Vas	988	482	2 796	48,8	5 801
Zala	158	-	-	0,0	-
<b>Nyugat-Dunántúl</b>	<b>4 805</b>	<b>4 141</b>	<b>21 457</b>	<b>86,2</b>	<b>5 182</b>
Baranya	361	-	-	0,0	-
Somogy	1 800	972	5 249	54,0	5 400
Tolna	1 143	684	3 402	59,8	4 974
<b>Dél-Dunántúl</b>	<b>3 305</b>	<b>1 656</b>	<b>8 651</b>	<b>50,1</b>	<b>5 224</b>
Borsod-Abaúj-Zemplén	351	175	875	49,9	5 000
Heves	1 156	-	-	0,0	-
Nógrád	662	-	-	0,0	-
<b>Észak-Magyarország</b>	<b>2 169</b>	<b>175</b>	<b>875</b>	<b>8,1</b>	<b>5 000</b>
Hajdú-Bihar	85	30	165	35,3	5 500
Jász-Nagykun-Szolnok	7 666	1 255	6 889	16,4	5 489
Szabolcs-Szatmár-Bereg	40	-	-	0,0	-
<b>Észak-Alföld</b>	<b>7 791</b>	<b>1 285</b>	<b>7 054</b>	<b>16,5</b>	<b>5 489</b>
Bács-Kiskun	6 140	1 410	4 713	23,0	3 343
Békés	1 568	1 568	5 959	100,0	3 800
Csongrád-Csanád	4 201	4 201	19 325	100,0	4 600
<b>Dél-Alföld</b>	<b>11 909</b>	<b>7 179</b>	<b>29 997</b>	<b>60,3</b>	<b>4 178</b>
<b>Mindösszesen</b>	<b>37 855</b>	<b>17 716</b>	<b>79 809</b>	<b>46,8</b>	<b>4 505</b>

Megjegyzés: Az adatok a 2023. július 16-i állapotot tükrözik.

Forrás: NAK-felmérés alapján az AKI Agrárstatisztikai Osztályán készült összeállítás



**KAL15 Rozs**

Területi egység	Tervezett munka hektár	Elvégzett munka hektár	Betakarított termés tonna	Elvégzett munka a tervezett %-ában	Termés-átlag kg/hektár
Pest, Budapest	6 907	3 690	8 487	53,4	2 300
<b>Közép-Magyarország</b>	<b>6 907</b>	<b>3 690</b>	<b>8 487</b>	<b>53,4</b>	<b>2 300</b>
Fejér	1 281	603	2 947	47,1	4 887
Komárom-Esztergom	393	-	-	0,0	-
Veszprém	2 007	520	1 872	25,9	3 600
<b>Közép-Dunántúl</b>	<b>3 681</b>	<b>1 123</b>	<b>4 819</b>	<b>30,5</b>	<b>4 291</b>
Győr-Moson-Sopron	3 385	1 850	9 713	54,7	5 250
Vas	688	-	-	0,0	-
Zala	160	50	198	31,3	3 960
<b>Nyugat-Dunántúl</b>	<b>4 233</b>	<b>1 900</b>	<b>9 911</b>	<b>44,9</b>	<b>5 216</b>
Baranya	925	19	53	2,1	2 789
Somogy	725	-	-	0,0	-
Tolna	336	187	404	55,7	2 160
<b>Dél-Dunántúl</b>	<b>1 986</b>	<b>206</b>	<b>456</b>	<b>10,4</b>	<b>2 214</b>
Borsod-Abaúj-Zemplén	508	100	600	19,7	6 000
Heves	230	-	-	0,0	-
Nógrád	918	-	-	0,0	-
<b>Észak-Magyarország</b>	<b>1 656</b>	<b>100</b>	<b>600</b>	<b>6,0</b>	<b>6 000</b>
Hajdú-Bihar	2 342	1 367	5 876	58,4	4 298
Jász-Nagykun-Szolnok	1 637	325	1 192	19,9	3 668
Szabolcs-Szatmár-Bereg	5 100	460	1 466	9,0	3 187
<b>Észak-Alföld</b>	<b>9 079</b>	<b>2 152</b>	<b>8 534</b>	<b>23,7</b>	<b>3 966</b>
Bács-Kiskun	12 132	2 465	7 025	20,3	2 850
Békés	704	70	210	9,9	3 000
Csongrád-Csanád	4 701	1 692	5 076	36,0	3 000
<b>Dél-Alföld</b>	<b>17 537</b>	<b>4 227</b>	<b>12 311</b>	<b>24,1</b>	<b>2 912</b>
<b>Mindösszesen</b>	<b>45 079</b>	<b>13 398</b>	<b>45 119</b>	<b>29,7</b>	<b>3 368</b>

Megjegyzés: Az adatok a 2023. július 16-i állapotot tükrözik.

Forrás: NAK-felmérés alapján az AKI Agrárstatisztikai Osztályán készült összeállítás

**KAL17–18 Árpa**

Területi egység	Tervezett munka hektár	Elvégzett munka hektár	Betakarított termés tonna	Elvégzett munka a tervezett %-ában	Termés-átlag kg/hektár
Pest, Budapest	19 825	19 825	94 373	100,0	4 760
<b>Közép-Magyarország</b>	<b>19 825</b>	<b>19 825</b>	<b>94 373</b>	<b>100,0</b>	<b>4 760</b>
Fejér	30 862	30 522	174 064	98,9	5 703
Komárom-Esztergom	9 423	8 969	51 123	95,2	5 700
Veszprém	12 239	12 021	58 745	98,2	4 887
<b>Közép-Dunántúl</b>	<b>52 523</b>	<b>51 512</b>	<b>283 932</b>	<b>98,1</b>	<b>5 512</b>
Győr-Moson-Sopron	28 952	27 616	147 396	95,4	5 337
Vas	21 143	19 829	119 630	93,8	6 033
Zala	7 937	7 648	40 307	96,4	5 270
<b>Nyugat-Dunántúl</b>	<b>58 031</b>	<b>55 093</b>	<b>307 333</b>	<b>94,9</b>	<b>5 578</b>
Baranya	22 877	22 706	120 796	99,3	5 320
Somogy	16 964	16 964	90 892	100,0	5 358
Tolna	23 175	22 601	123 763	97,5	5 476
<b>Dél-Dunántúl</b>	<b>63 016</b>	<b>62 271</b>	<b>335 451</b>	<b>98,8</b>	<b>5 387</b>
Borsod-Abaúj-Zemplén	12 736	12 353	85 255	97,0	6 902
Heves	14 714	14 674	84 360	99,7	5 749
Nógrád	2 407	2 107	9 972	87,5	4 733
<b>Észak-Magyarország</b>	<b>29 856</b>	<b>29 134</b>	<b>179 587</b>	<b>97,6</b>	<b>6 164</b>
Hajdú-Bihar	19 568	19 360	121 364	98,9	6 269
Jász-Nagykun-Szolnok	47 995	46 657	275 621	97,2	5 907
Szabolcs-Szatmár-Bereg	2 716	2 654	14 682	97,7	5 532
<b>Észak-Alföld</b>	<b>70 281</b>	<b>68 671</b>	<b>411 667</b>	<b>97,7</b>	<b>5 995</b>
Bács-Kiskun	47 130	47 130	245 076	100,0	5 200
Békés	46 573	46 573	239 760	100,0	5 148
Csongrád-Csanád	29 281	29 262	147 886	99,9	5 054
<b>Dél-Alföld</b>	<b>122 983</b>	<b>122 965</b>	<b>632 722</b>	<b>100,0</b>	<b>5 146</b>
<b>Mindösszesen</b>	<b>416 516</b>	<b>409 471</b>	<b>2 245 065</b>	<b>98,3</b>	<b>5 483</b>

Megjegyzés: Az adatok a 2023. július 16-i állapotot tükrözik.

Forrás: NAK-felmérés alapján az AKI Agrárstatisztikai Osztályán készült összeállítás

**KAL17 Őszi árpa**

Területi egység	Tervezett munka hektár	Elvégzett munka hektár	Betakarított termés tonna	Elvégzett munka a tervezett %-ában	Termés-átlag kg/hektár
Pest, Budapest	19 411	19 411	93 173	100,0	4 800
<b>Közép-Magyarország</b>	<b>19 411</b>	<b>19 411</b>	<b>93 173</b>	<b>100,0</b>	<b>4 800</b>
Fejér	29 048	29 048	166 758	100,0	5 741
Komárom-Esztergom	8 969	8 969	51 123	100,0	5 700
Veszprém	10 971	10 971	54 855	100,0	5 000
<b>Közép-Dunántúl</b>	<b>48 988</b>	<b>48 988</b>	<b>272 736</b>	<b>100,0</b>	<b>5 567</b>
Győr-Moson-Sopron	25 866	25 866	138 383	100,0	5 350
Vas	18 971	18 971	114 585	100,0	6 040
Zala	6 928	6 928	36 836	100,0	5 317
<b>Nyugat-Dunántúl</b>	<b>51 764</b>	<b>51 765</b>	<b>289 804</b>	<b>100,0</b>	<b>5 598</b>
Baranya	21 456	21 456	115 433	100,0	5 380
Somogy	15 537	15 537	83 900	100,0	5 400
Tolna	22 280	22 280	122 478	100,0	5 497
<b>Dél-Dunántúl</b>	<b>59 273</b>	<b>59 273</b>	<b>321 811</b>	<b>100,0</b>	<b>5 429</b>
Borsod-Abaúj-Zemplén	11 973	11 973	83 811	100,0	7 000
Heves	14 374	14 374	83 370	100,0	5 800
Nógrád	2 032	2 032	9 620	100,0	4 734
<b>Észak-Magyarország</b>	<b>28 378</b>	<b>28 379</b>	<b>176 801</b>	<b>100,0</b>	<b>6 230</b>
Hajdú-Bihar	19 249	19 249	120 678	100,0	6 269
Jász-Nagykun-Szolnok	47 197	46 607	275 396	98,7	5 909
Szabolcs-Szatmár-Bereg	2 497	2 477	13 886	99,2	5 606
<b>Észak-Alföld</b>	<b>68 944</b>	<b>68 333</b>	<b>409 960</b>	<b>99,1</b>	<b>5 999</b>
Bács-Kiskun	46 678	46 678	242 726	100,0	5 200
Békés	45 677	45 677	237 520	100,0	5 200
Csongrád-Csanád	28 762	28 762	146 686	100,0	5 100
<b>Dél-Alföld</b>	<b>121 116</b>	<b>121 117</b>	<b>626 932</b>	<b>100,0</b>	<b>5 176</b>
<b>Mindösszesen</b>	<b>397 875</b>	<b>397 266</b>	<b>2 191 217</b>	<b>99,8</b>	<b>5 516</b>

Megjegyzés: Az adatok a 2023. július 16-i állapotot tükrözik.

Forrás: NAK-felmérés alapján az AKI Agrárstatisztikai Osztályán készült összeállítás



**KAL18 Tavaszai árpa**

Területi egység	Tervezett munka hektár	Elvégzett munka hektár	Betakarított termés tonna	Elvégzett munka a tervezett %-ában	Termés-átlag kg/hektár
Pest, Budapest	414	414	1 200	100,0	2 899
<b>Közép-Magyarország</b>	<b>414</b>	<b>414</b>	<b>1 200</b>	<b>100,0</b>	<b>2 899</b>
Fejér	1 814	1 474	7 306	81,3	4 957
Komárom-Esztergom	454	-	-	0,0	-
Veszprém	1 268	1 050	3 890	82,8	3 705
<b>Közép-Dunántúl</b>	<b>3 535</b>	<b>2 524</b>	<b>11 196</b>	<b>71,4</b>	<b>4 436</b>
Győr-Moson-Sopron	3 086	1 750	9 013	56,7	5 150
Vas	2 172	858	5 045	39,5	5 880
Zala	1 009	720	3 471	71,4	4 821
<b>Nyugat-Dunántúl</b>	<b>6 267</b>	<b>3 328</b>	<b>17 529</b>	<b>53,1</b>	<b>5 267</b>
Baranya	1 421	1 250	5 363	88,0	4 290
Somogy	1 427	1 427	6 992	100,0	4 900
Tolna	895	321	1 285	35,9	4 003
<b>Dél-Dunántúl</b>	<b>3 743</b>	<b>2 998</b>	<b>13 640</b>	<b>80,1</b>	<b>4 550</b>
Borsod-Abaúj-Zemplén	763	380	1 444	49,8	3 800
Heves	340	300	990	88,2	3 300
Nógrád	375	75	352	20,0	4 693
<b>Észak-Magyarország</b>	<b>1 478</b>	<b>755</b>	<b>2 786</b>	<b>51,1</b>	<b>3 690</b>
Hajdú-Bihar	319	111	686	34,8	6 180
Jász-Nagykun-Szolnok	798	50	225	6,3	4 500
Szabolcs-Szatmár-Bereg	219	177	796	80,8	4 497
<b>Észak-Alföld</b>	<b>1 337</b>	<b>338</b>	<b>1 707</b>	<b>25,3</b>	<b>5 050</b>
Bács-Kiskun	452	452	2 350	100,0	5 199
Békés	896	896	2 240	100,0	2 500
Csongrád-Csanád	519	500	1 200	96,3	2 400
<b>Dél-Alföld</b>	<b>1 867</b>	<b>1 848</b>	<b>5 790</b>	<b>99,0</b>	<b>3 133</b>
<b>Mindösszesen</b>	<b>18 641</b>	<b>12 205</b>	<b>53 848</b>	<b>65,5</b>	<b>4 412</b>

Megjegyzés: Az adatok a 2023. július 16-i állapotot tükrözik.

Forrás: NAK-felmérés alapján az AKI Agrárstatisztikai Osztályán készült összeállítás

**KAL26–27 Triticálé**

Területi egység	Tervezett munka hektár	Elvégzett munka hektár	Betakarított termés tonna	Elvégzett munka a tervezett %-ában	Termés-átlag kg/hektár
Pest, Budapest	10 223	3 260	15 648	31,9	4 800
<b>Közép-Magyarország</b>	<b>10 223</b>	<b>3 260</b>	<b>15 648</b>	<b>31,9</b>	<b>4 800</b>
Fejér	1 028	480	2 455	46,7	5 115
Komárom-Esztergom	2 743	150	600	5,5	4 000
Veszprém	3 592	1 300	5 720	36,2	4 400
<b>Közép-Dunántúl</b>	<b>7 364</b>	<b>1 930</b>	<b>8 775</b>	<b>26,2</b>	<b>4 547</b>
Győr-Moson-Sopron	2 364	250	1 388	10,6	5 552
Vas	2 334	274	1 512	11,7	5 518
Zala	695	130	675	18,7	5 192
<b>Nyugat-Dunántúl</b>	<b>5 393</b>	<b>654</b>	<b>3 575</b>	<b>12,1</b>	<b>5 466</b>
Baranya	1 116	78	234	7,0	3 000
Somogy	2 857	429	2 402	15,0	5 599
Tolna	1 629	–	–	0,0	–
<b>Dél-Dunántúl</b>	<b>5 602</b>	<b>507</b>	<b>2 636</b>	<b>9,1</b>	<b>5 199</b>
Borsod-Abaúj-Zemplén	3 874	1 940	9 700	50,1	5 000
Heves	2 366	420	2 230	17,8	5 310
Nógrád	1 259	150	400	11,9	2 667
<b>Észak-Magyarország</b>	<b>7 498</b>	<b>2 510</b>	<b>12 330</b>	<b>33,5</b>	<b>4 912</b>
Hajdú-Bihar	5 853	2 518	14 316	43,0	5 685
Jász-Nagykun-Szolnok	5 797	1 432	7 717	24,7	5 389
Szabolcs-Szatmár-Bereg	11 986	928	4 057	7,7	4 372
<b>Észak-Alföld</b>	<b>23 636</b>	<b>4 878</b>	<b>26 090</b>	<b>20,6</b>	<b>5 349</b>
Bács-Kiskun	16 148	6 095	25 599	37,7	4 200
Békés	3 661	3 661	11 532	100,0	3 150
Csongrád-Csanád	5 851	3 803	17 494	65,0	4 600
<b>Dél-Alföld</b>	<b>25 660</b>	<b>13 559</b>	<b>54 625</b>	<b>52,8</b>	<b>4 029</b>
<b>Mindösszesen</b>	<b>85 375</b>	<b>27 298</b>	<b>123 679</b>	<b>32,0</b>	<b>4 531</b>

Megjegyzés: Az adatok a 2023. július 16-i állapotot tükrözik.

Forrás: NAK-felmérés alapján az AKI Agrárstatisztikai Osztályán készült összeállítás

**KAL19 Zab**

Területi egység	Tervezett munka hektár	Elvégzett munka hektár	Betakarított termés tonna	Elvégzett munka a tervezett %-ában	Termés-átlag kg/hektár
Pest, Budapest	1 708	800	1 400	46,8	1 750
<b>Közép-Magyarország</b>	<b>1 708</b>	<b>800</b>	<b>1 400</b>	<b>46,8</b>	<b>1 750</b>
Fejér	601	120	205	20,0	1 708
Komárom-Esztergom	590	-	-	0,0	-
Veszprém	1 346	280	644	20,8	2 300
<b>Közép-Dunántúl</b>	<b>2 536</b>	<b>400</b>	<b>849</b>	<b>15,8</b>	<b>2 123</b>
Győr-Moson-Sopron	1 094	-	-	0,0	-
Vas	377	-	-	0,0	-
Zala	577	-	-	0,0	-
<b>Nyugat-Dunántúl</b>	<b>2 048</b>	<b>-</b>	<b>-</b>	<b>0,0</b>	<b>-</b>
Baranya	785	385	1 463	49,0	3 800
Somogy	1 732	-	-	0,0	-
Tolna	492	-	-	0,0	-
<b>Dél-Dunántúl</b>	<b>3 010</b>	<b>385</b>	<b>1 463</b>	<b>12,8</b>	<b>3 800</b>
Borsod-Abaúj-Zemplén	1 408	-	-	0,0	-
Heves	504	100	300	19,8	3 000
Nógrád	760	77	154	10,1	2 000
<b>Észak-Magyarország</b>	<b>2 673</b>	<b>177</b>	<b>454</b>	<b>6,6</b>	<b>2 565</b>
Hajdú-Bihar	1 622	65	170	4,0	2 615
Jász-Nagykun-Szolnok	1 746	25	28	1,4	1 120
Szabolcs-Szatmár-Bereg	2 148	-	-	0,0	-
<b>Észak-Alföld</b>	<b>5 516</b>	<b>90</b>	<b>198</b>	<b>1,6</b>	<b>2 200</b>
Bács-Kiskun	2 208	150	570	6,8	3 800
Békés	1 734	1 734	6 936	100,0	4 000
Csongrád-Csanád	1 889	190	570	10,1	3 000
<b>Dél-Alföld</b>	<b>5 831</b>	<b>2 074</b>	<b>8 076</b>	<b>35,6</b>	<b>3 894</b>
<b>Mindösszesen</b>	<b>23 321</b>	<b>3 926</b>	<b>12 440</b>	<b>16,8</b>	<b>3 169</b>

Megjegyzés: Az adatok a 2023. július 16-i állapotot tükrözik.

Forrás: NAK-felmérés alapján az AKI Agrárstatisztikai Osztályán készült összeállítás



**KAL33 Silócirok**

Területi egység	Tervezett munka hektár	Elvégzett munka hektár	Betakarított termés tonna	Elvégzett munka a tervezett %-ában	Termés-átlag kg/hektár
Pest, Budapest	1 049	-	-	0,0	-
<b>Közép-Magyarország</b>	<b>1 049</b>	<b>-</b>	<b>-</b>	<b>0,0</b>	<b>-</b>
Fejér	320	-	-	0,0	-
Komárom-Esztergom	125	-	-	0,0	-
Veszprém	1 104	-	-	0,0	-
<b>Közép-Dunántúl</b>	<b>1 549</b>	<b>-</b>	<b>-</b>	<b>0,0</b>	<b>-</b>
Győr-Moson-Sopron	1 117	-	-	0,0	-
Vas	646	-	-	0,0	-
Zala	398	-	-	<b>0,0</b>	-
<b>Nyugat-Dunántúl</b>	<b>2 161</b>	<b>-</b>	<b>-</b>	<b>0,0</b>	<b>-</b>
Baranya	262	-	-	0,0	-
Somogy	363	-	-	0,0	-
Tolna	598	-	-	0,0	-
<b>Dél-Dunántúl</b>	<b>1 223</b>	<b>-</b>	<b>-</b>	<b>0,0</b>	<b>-</b>
Borsod-Abaúj-Zemplén	455	-	-	0,0	-
Heves	21	5	25	23,8	5 000
Nógrád	167	-	-	0,0	-
<b>Észak-Magyarország</b>	<b>643</b>	<b>5</b>	<b>25</b>	<b>0,8</b>	<b>5 000</b>
Hajdú-Bihar	834	80	240	9,6	3 000
Jász-Nagykun-Szolnok	452	-	-	0,0	-
Szabolcs-Szatmár-Bereg	263	-	-	0,0	-
<b>Észak-Alföld</b>	<b>1 549</b>	<b>80</b>	<b>240</b>	<b>5,2</b>	<b>3 000</b>
Bács-Kiskun	1 143	-	-	0,0	-
Békés	865	865	4 325	100,0	5 000
Csongrád-Csanád	1 239	-	-	0,0	-
<b>Dél-Alföld</b>	<b>3 247</b>	<b>865</b>	<b>4 325</b>	<b>26,6</b>	<b>5 000</b>
<b>Mindösszesen</b>	<b>11 422</b>	<b>950</b>	<b>4 590</b>	<b>8,3</b>	<b>4 832</b>

Megjegyzés: Az adatok a 2023. július 16-i állapotot tükrözik.

Forrás: NAK-felmérés alapján az AKI Agrárstatisztikai Osztályán készült összeállítás

## IND03 Őszi káposztarepce

Területi egység	Tervezett munka hektár	Elvégzett munka hektár	Betakarított termés tonna	Elvégzett munka a tervezett %-ában	Termés- átlag kg/hektár
Pest, Budapest	7 695	7 695	26 173	100,0	3 401
Közép-Magyarország	7 695	7 695	26 173	100,0	3 401
Fejér	11 513	8 613	29 732	74,8	3 452
Komárom-Esztergom	2 348	890	2 225	37,9	2 500
Veszprém	4 300	2 500	6 750	58,1	2 700
Közép-Dunántúl	18 161	12 003	38 707	66,1	3 225
Győr-Moson-Sopron	14 293	14 293	32 159	100,0	2 250
Vas	20 834	14 110	46 422	67,7	3 290
Zala	11 972	8 670	24 610	72,4	2 839
Nyugat-Dunántúl	47 098	37 073	103 191	78,7	2 783
Baranya	8 826	4 501	15 708	51,0	3 490
Somogy	17 192	9 800	31 360	57,0	3 200
Tolna	8 760	6 444	19 650	73,6	3 049
Dél-Dunántúl	34 778	20 745	66 718	59,6	3 216
Borsod-Abaúj-Zemplén	16 921	13 500	54 000	79,8	4 000
Heves	6 963	6 430	17 780	92,3	2 765
Nógrád	5 226	5 226	15 650	100,0	2 995
Észak-Magyarország	29 110	25 156	87 430	86,4	3 476
Hajdú-Bihar	4 797	3 359	11 362	70,0	3 383
Jász-Nagykun-Szolnok	6 384	4 209	11 080	65,9	2 632
Szabolcs-Szatmár-Bereg	4 834	3 928	14 472	81,3	3 684
Észak-Alföld	16 015	11 496	36 914	71,8	3 211
Bács-Kiskun	15 300	15 300	42 840	100,0	2 800
Békés	10 429	9 908	37 704	95,0	3 805
Csongrád-Csanád	10 324	9 808	34 328	95,0	3 500
Dél-Alföld	36 053	35 016	114 872	97,1	3 281
Mindösszesen	188 911	149 184	474 005	79,0	3 177

Megjegyzés: Az adatok a 2023. július 16-i állapotot tükrözik.

Forrás: NAK-felmérés alapján az AKI Agrárstatisztikai Osztályán készült összeállítás

**PIL06 Tavaszi takarmányborsó összesen**

Területi egység	Tervezett munka hektár	Elvégzett munka hektár	Betakarított termés tonna	Elvégzett munka a tervezett %-ában	Termés-átlag kg/hektár
Pest, Budapest	392	392	745	100,0	1 901
<b>Közép-Magyarország</b>	<b>392</b>	<b>392</b>	<b>745</b>	<b>100,0</b>	<b>1 901</b>
Fejér	183	183	750	100,0	4 098
Komárom-Esztergom	12	12	30	100,0	2 500
Veszprém	133	75	155	56,4	2 067
<b>Közép-Dunántúl</b>	<b>329</b>	<b>270</b>	<b>935</b>	<b>82,1</b>	<b>3 463</b>
Győr-Moson-Sopron	105	105	221	100,0	2 105
Vas	9	9	28	100,0	3 111
Zala	88	75	158	85,2	2 107
<b>Nyugat-Dunántúl</b>	<b>201</b>	<b>189</b>	<b>407</b>	<b>94,0</b>	<b>2 153</b>
Baranya	442	442	995	100,0	2 251
Somogy	36	36	61	100,0	1 694
Tolna	130	110	429	84,6	3 900
<b>Dél-Dunántúl</b>	<b>609</b>	<b>588</b>	<b>1 485</b>	<b>96,6</b>	<b>2 526</b>
Borsod-Abaúj-Zemplén	164	164	328	100,0	2 000
Heves	155	155	160	100,0	1 032
Nógrád	469	-	-	0,0	-
<b>Észak-Magyarország</b>	<b>788</b>	<b>319</b>	<b>488</b>	<b>40,5</b>	<b>1 530</b>
Hajdú-Bihar	65	30	90	46,2	3 000
Jász-Nagykun-Szolnok	327	327	860	100,0	2 630
Szabolcs-Szatmár-Bereg	231	40	114	17,3	2 850
<b>Észak-Alföld</b>	<b>623</b>	<b>397</b>	<b>1 064</b>	<b>63,7</b>	<b>2 680</b>
Bács-Kiskun	195	195	624	100,0	3 200
Békés	183	183	402	100,0	2 197
Csongrád-Csanád	122	122	268	100,0	2 197
<b>Dél-Alföld</b>	<b>500</b>	<b>500</b>	<b>1 294</b>	<b>100,0</b>	<b>2 588</b>
<b>Mindösszesen</b>	<b>3 441</b>	<b>2 655</b>	<b>6 418</b>	<b>77,2</b>	<b>2 417</b>

Megjegyzés: Az adatok a 2023. július 16-i állapotot tükrözik.

Forrás: NAK-felmérés alapján az AKI Agrárstatisztikai Osztályán készült összeállítás

**FOR01–06 Lucernaszéna**

<b>Területi egység</b>	<b>Betakarított termés tonna</b>
Pest, Budapest	47 570
<b>Közép-Magyarország</b>	<b>47 570</b>
Fejér	18 210
Komárom-Esztergom	13 550
Veszprém	15 000
<b>Közép-Dunántúl</b>	<b>46 760</b>
Győr-Moson-Sopron	35 936
Vas	13 880
Zala	22 400
<b>Nyugat-Dunántúl</b>	<b>72 216</b>
Baranya	43 192
Somogy	39 200
Tolna	34 538
<b>Dél-Dunántúl</b>	<b>116 930</b>
Borsod-Abaúj-Zemplén	48 000
Heves	4 900
Nógrád	40 000
<b>Észak-Magyarország</b>	<b>92 900</b>
Hajdú-Bihar	183 832
Jász-Nagykun-Szolnok	17 563
Szabolcs-Szatmár-Bereg	42 690
<b>Észak-Alföld</b>	<b>244 085</b>
Bács-Kiskun	30 000
Békés	76 510
Csongrád-Csanád	19 234
<b>Dél-Alföld</b>	<b>125 744</b>
<b>Mindösszesen</b>	<b>746 204</b>

Megjegyzés: Az adatok a 2023. július 16-i állapotot tükrözik.

Forrás: NAK-felmérés alapján az AKI Agrárstatisztikai Osztályán készült összeállítás

**KAL23 Csemegekukorica**

Területi egység	Tervezett munka hektár	Elvégzett munka hektár	Betakarított termés tonna	Elvégzett munka a tervezett %-ában	Termés-átlag kg/hektár
Pest, Budapest	300	150	1 950	50,0	13 000
<b>Közép-Magyarország</b>	<b>300</b>	<b>150</b>	<b>1 950</b>	<b>50,0</b>	<b>13 000</b>
Fejér	38	17	108	44,7	6 353
Komárom-Esztergom	107	-	-	0,0	-
Veszprém	15	3	12	20,0	4 000
<b>Közép-Dunántúl</b>	<b>161</b>	<b>20</b>	<b>120</b>	<b>12,4</b>	<b>6 000</b>
Győr-Moson-Sopron	813	-	-	0,0	-
Vas	0	-	-	-	-
Zala	72	12	74	16,7	6 167
<b>Nyugat-Dunántúl</b>	<b>886</b>	<b>12</b>	<b>74</b>	<b>1,4</b>	<b>6 167</b>
Baranya	134	-	-	0,0	-
Somogy	289	51	561	17,6	11 000
Tolna	80	-	-	0,0	-
<b>Dél-Dunántúl</b>	<b>503</b>	<b>51</b>	<b>561</b>	<b>10,1</b>	<b>11 000</b>
Borsod-Abaúj-Zemplén	628	-	-	0,0	-
Heves	13	-	-	0,0	-
Nógrád	4	-	-	0,0	-
<b>Észak-Magyarország</b>	<b>646</b>	<b>-</b>	<b>-</b>	<b>0,0</b>	<b>-</b>
Hajdú-Bihar	10 519	-	-	0,0	-
Jász-Nagykun-Szolnok	2 435	-	-	0,0	-
Szabolcs-Szatmár-Bereg	4 446	16	155	0,4	9 688
<b>Észak-Alföld</b>	<b>17 400</b>	<b>16</b>	<b>155</b>	<b>0,1</b>	<b>9 688</b>
Bács-Kiskun	1 216	90	1 260	7,4	14 000
Békés	3 015	-	-	0,0	-
Csongrád-Csanád	1 803	469	7 035	26,0	15 000
<b>Dél-Alföld</b>	<b>6 033</b>	<b>559</b>	<b>8 295</b>	<b>9,3</b>	<b>14 839</b>
<b>Mindösszesen</b>	<b>25 928</b>	<b>808</b>	<b>11 155</b>	<b>3,1</b>	<b>13 806</b>

Megjegyzés: Az adatok a 2023. július 16-i állapotot tükrözik.

Forrás: NAK-felmérés alapján az AKI Agrárstatisztikai Osztályán készült összeállítás



**PIL07 Zöldborsó**

Területi egység	Tervezett munka hektár	Elvégzett munka hektár	Betakarított termés tonna	Elvégzett munka a tervezett %-ában	Termés-átlag kg/hektár
Pest, Budapest	513	513	1 668	100,0	3 251
<b>Közép-Magyarország</b>	<b>513</b>	<b>513</b>	<b>1 668</b>	<b>100,0</b>	<b>3 251</b>
Fejér	2 623	2 623	9 705	100,0	3 700
Komárom-Esztergom	-	-	-	-	-
Veszprém	110	-	-	0,0	-
<b>Közép-Dunántúl</b>	<b>2 733</b>	<b>2 623</b>	<b>9 705</b>	<b>96,0</b>	<b>3 700</b>
Győr-Moson-Sopron	406	406	1 827	100,0	4 500
Vas	1	1	3	100,0	3 000
Zala	4	4	18	100,0	4 500
<b>Nyugat-Dunántúl</b>	<b>411</b>	<b>411</b>	<b>1 848</b>	<b>100,0</b>	<b>4 496</b>
Baranya	110	110	784	100,0	7 127
Somogy	158	158	521	100,0	3 297
Tolna	392	309	1 649	78,8	5 337
<b>Dél-Dunántúl</b>	<b>660</b>	<b>577</b>	<b>2 954</b>	<b>87,4</b>	<b>5 120</b>
Borsod-Abaúj-Zemplén	249	0	0	0,0	
Heves	57	57	220	100,0	3 860
Nógrád	151	60	133	39,7	2 217
<b>Észak-Magyarország</b>	<b>457</b>	<b>117</b>	<b>353</b>	<b>25,6</b>	<b>3 017</b>
Hajdú-Bihar	4 618	4 618	26 785	100,0	5 800
Jász-Nagykun-Szolnok	1 862	536	2 983	28,8	5 565
Szabolcs-Szatmár-Bereg	1 723	1 723	10 160	100,0	5 897
<b>Észak-Alföld</b>	<b>8 204</b>	<b>6 877</b>	<b>39 928</b>	<b>83,8</b>	<b>5 806</b>
Bács-Kiskun	1 533	1 037	5 394	67,6	5 202
Békés	3 500	3 500	18 200	100,0	5 200
Csongrád-Csanád	866	866	3 464	100,0	4 000
<b>Dél-Alföld</b>	<b>5 899</b>	<b>5 403</b>	<b>27 058</b>	<b>91,6</b>	<b>5 008</b>
<b>Mindösszesen</b>	<b>18 877</b>	<b>16 522</b>	<b>83 514</b>	<b>87,5</b>	<b>5 055</b>

Megjegyzés: Az adatok a 2023. július 16-i állapotot tükrözik.

Forrás: NAK-felmérés alapján az AKI Agrárstatisztikai Osztályán készült összeállítás

## PIL13 Zöldbab

Területi egység	Tervezett munka hektár	Elvégzett munka hektár	Betakarított termés tonna	Elvégzett munka a tervezett %-ában	Termés-átlag kg/hektár
Pest, Budapest	6	4	28	66,7	7 000
<b>Közép-Magyarország</b>	<b>6</b>	<b>4</b>	<b>28</b>	<b>66,7</b>	<b>7 000</b>
Fejér	-	-	-	-	-
Komárom-Esztergom	-	-	-	-	-
Veszprém	-	-	-	-	-
<b>Közép-Dunántúl</b>	<b>-</b>	<b>-</b>	<b>-</b>	<b>-</b>	<b>-</b>
Győr-Moson-Sopron	-	-	-	-	-
Vas	-	-	-	-	-
Zala	-	-	-	-	-
<b>Nyugat-Dunántúl</b>	<b>-</b>	<b>-</b>	<b>-</b>	<b>-</b>	<b>-</b>
Baranya	-	-	-	-	-
Somogy	-	-	-	-	-
Tolna	-	-	-	-	-
<b>Dél-Dunántúl</b>	<b>-</b>	<b>-</b>	<b>-</b>	<b>-</b>	<b>-</b>
Borsod-Abaúj-Zemplén	-	-	-	-	-
Heves	-	-	-	-	-
Nógrád	-	-	-	-	-
<b>Észak-Magyarország</b>	<b>-</b>	<b>-</b>	<b>-</b>	<b>-</b>	<b>-</b>
Hajdú-Bihar	66	7	66	10,6	9 429
Jász-Nagykun-Szolnok	86	8	16	9,3	2 000
Szabolcs-Szatmár-Bereg	104	104	936	100,0	9 000
<b>Észak-Alföld</b>	<b>256</b>	<b>119</b>	<b>1 018</b>	<b>46,5</b>	<b>8 555</b>
Bács-Kiskun	2	2	6	100,0	3 000
Békés	357	357	3 927	100,0	11 000
Csongrád-Csanád	147	7	42	4,8	6 000
<b>Dél-Alföld</b>	<b>507</b>	<b>366</b>	<b>3 975</b>	<b>72,2</b>	<b>10 861</b>
<b>Mindösszesen</b>	<b>769</b>	<b>489</b>	<b>5 021</b>	<b>63,6</b>	<b>10 268</b>

Megjegyzés: Az adatok a 2023. július 16-i állapotot tükrözik.

Forrás: NAK-felmérés alapján az AKI Agrárstatisztikai Osztályán készült összeállítás

## VEG12–13 Fokhagyma

Területi egység	Tervezett munka hektár	Elvégzett munka hektár	Betakarított termés tonna	Elvégzett munka a tervezett %-ában	Termés-átlag kg/hektár
Pest, Budapest	1	1	7	100,0	7 000
<b>Közép-Magyarország</b>	<b>1</b>	<b>1</b>	<b>7</b>	<b>100,0</b>	<b>7 000</b>
Fejér	2	–	–	0,0	
Komárom-Esztergom	1	–	–	0,0	
Veszprém	–	–	–		
<b>Közép-Dunántúl</b>	<b>3</b>	<b>–</b>	<b>–</b>	<b>0,0</b>	
Győr-Moson-Sopron	2	1	4	50,0	4 000
Vas	–	–	–		
Zala	–	–	–		
<b>Nyugat-Dunántúl</b>	<b>2</b>	<b>1</b>	<b>4</b>	<b>50,0</b>	<b>4 000</b>
Baranya	–	–	–		
Somogy	2	2	9	100,0	4 500
Tolna	–	–	–		
<b>Dél-Dunántúl</b>	<b>2</b>	<b>2</b>	<b>9</b>	<b>100,0</b>	<b>4 500</b>
Borsod-Abaúj-Zemplén	2	–	–	0,0	
Heves	2	–	–	0,0	
Nógrád	2	–	–	0,0	
<b>Észak-Magyarország</b>	<b>7</b>	<b>–</b>	<b>–</b>	<b>0,0</b>	
Hajdú-Bihar	3	2	26	66,7	13 000
Jász-Nagykun-Szolnok	–	–	–		
Szabolcs-Szatmár-Bereg	–	–	–		
<b>Észak-Alföld</b>	<b>4</b>	<b>2</b>	<b>26</b>	<b>50,0</b>	<b>13 000</b>
Bács-Kiskun	29	28	147	96,6	5 250
Békés	95	95	950	100,0	10 000
Csongrád-Csanád	530	530	3 710	100,0	7 000
<b>Dél-Alföld</b>	<b>654</b>	<b>653</b>	<b>4 807</b>	<b>99,8</b>	<b>7 361</b>
<b>Mindösszesen</b>	<b>673</b>	<b>659</b>	<b>4 853</b>	<b>97,9</b>	<b>7 364</b>

Megjegyzés: Az adatok a 2023. július 16-i állapotot tükrözik.

Forrás: NAK-felmérés alapján az AKI Agrárstatisztikai Osztályán készült összeállítás

## VEG33 Paradicsom

Területi egység	Tervezett munka hektár	Elvégzett munka hektár	Betakarított termés tonna	Elvégzett munka a tervezett %-ában	Termés-átlag kg/hektár
Pest, Budapest	135	-	-	0,0	-
<b>Közép-Magyarország</b>	<b>135</b>	<b>-</b>	<b>-</b>	<b>0,0</b>	<b>-</b>
Fejér	-	-	-	-	-
Komárom-Esztergom	-	-	-	-	-
Veszprém	-	-	-	-	-
<b>Közép-Dunántúl</b>	<b>-</b>	<b>-</b>	<b>-</b>	<b>-</b>	<b>-</b>
Győr-Moson-Sopron	1	-	-	0,0	-
Vas	-	-	-	-	-
Zala	-	-	-	-	-
<b>Nyugat-Dunántúl</b>	<b>1</b>	<b>-</b>	<b>-</b>	<b>0,0</b>	<b>-</b>
Baranya	-	-	-	-	-
Somogy	-	-	-	-	-
Tolna	64	-	-	0,0	-
<b>Dél-Dunántúl</b>	<b>64</b>	<b>-</b>	<b>-</b>	<b>0,0</b>	<b>-</b>
Borsod-Abaúj-Zemplén	20	-	-	0,0	-
Heves	1	-	-	0,0	-
Nógrád	-	-	-	-	-
<b>Észak-Magyarország</b>	<b>21</b>	<b>-</b>	<b>-</b>	<b>0,0</b>	<b>-</b>
Hajdú-Bihar	106	-	-	0,0	-
Jász-Nagykun-Szolnok	60	-	-	0,0	-
Szabolcs-Szatmár-Bereg	109	2	90	1,8	45 000
<b>Észak-Alföld</b>	<b>275</b>	<b>2</b>	<b>90</b>	<b>0,7</b>	<b>45 000</b>
Bács-Kiskun	328	23	460	7,0	20 000
Békés	605	300	18 000	49,6	60 000
Csongrád-Csanád	37	19	1 102	51,4	58 000
<b>Dél-Alföld</b>	<b>969</b>	<b>342</b>	<b>19 562</b>	<b>35,3</b>	<b>57 199</b>
<b>Mindösszesen</b>	<b>1 465</b>	<b>344</b>	<b>19 652</b>	<b>23,5</b>	<b>57 128</b>

Megjegyzés: Az adatok a 2023. július 16-i állapotot tükrözik.

Forrás: NAK-felmérés alapján az AKI Agrárstatisztikai Osztályán készült összeállítás

**VEG45 Sárgarépa**

Területi egység	Tervezett munka hektár	Elvégzett munka hektár	Betakarított termés tonna	Elvégzett munka a tervezett %-ában	Termés-átlag kg/hektár
Pest, Budapest	73	-	-	0,0	-
<b>Közép-Magyarország</b>	<b>73</b>	<b>-</b>	<b>-</b>	<b>0,0</b>	<b>-</b>
Fejér	101	-	-	0,0	-
Komárom-Esztergom	1	-	-	0,0	-
Veszprém	-	-	-	-	-
<b>Közép-Dunántúl</b>	<b>102</b>	<b>-</b>	<b>-</b>	<b>0,0</b>	<b>-</b>
Győr-Moson-Sopron	42	-	-	0,0	-
Vas	-	-	-	-	-
Zala	-	-	-	-	-
<b>Nyugat-Dunántúl</b>	<b>42</b>	<b>-</b>	<b>-</b>	<b>0,0</b>	<b>-</b>
Baranya	1	-	-	0,0	-
Somogy	14	-	-	0,0	-
Tolna	6	-	-	0,0	-
<b>Dél-Dunántúl</b>	<b>21</b>	<b>-</b>	<b>-</b>	<b>0,0</b>	<b>-</b>
Borsod-Abaúj-Zemplén	-	-	-	-	-
Heves	87	-	-	0,0	-
Nógrád	-	-	-	-	-
<b>Észak-Magyarország</b>	<b>87</b>	<b>-</b>	<b>-</b>	<b>0,0</b>	<b>-</b>
Hajdú-Bihar	2	1	33	50,0	33 000
Jász-Nagykun-Szolnok	18	-	-	0,0	-
Szabolcs-Szatmár-Bereg	21	-	-	0,0	-
<b>Észak-Alföld</b>	<b>41</b>	<b>1</b>	<b>33</b>	<b>2,4</b>	<b>33 000</b>
Bács-Kiskun	574	10	100	1,7	10 000
Békés	6	-	-	0,0	-
Csongrád-Csanád	512	154	7 700	30,1	50 000
<b>Dél-Alföld</b>	<b>1 092</b>	<b>164</b>	<b>7 800</b>	<b>15,0</b>	<b>47 561</b>
<b>Mindösszesen</b>	<b>1 458</b>	<b>165</b>	<b>7 833</b>	<b>11,3</b>	<b>47 473</b>

Megjegyzés: Az adatok a 2023. július 16-i állapotot tükrözik.

Forrás: NAK-felmérés alapján az AKI Agrárstatisztikai Osztályán készült összeállítás



**BUR01 Burgonya**

Területi egység	Tervezett munka hektár	Elvégzett munka hektár	Betakarított termés tonna	Elvégzett munka a tervezett %-ában	Termés-átlag kg/hektár
Pest, Budapest	869	190	5 250	21,9	27 632
<b>Közép-Magyarország</b>	<b>869</b>	<b>190</b>	<b>5 250</b>	<b>21,9</b>	<b>27 632</b>
Fejér	53	10	60	18,9	6 000
Komárom-Esztergom	281	-	-	0,0	-
Veszprém	188	2	35	1,1	17 500
<b>Közép-Dunántúl</b>	<b>522</b>	<b>12</b>	<b>95</b>	<b>2,3</b>	<b>7 917</b>
Győr-Moson-Sopron	170	30	450	17,6	15 000
Vas	35	0	0	0,0	-
Zala	74	-	-	0,0	-
<b>Nyugat-Dunántúl</b>	<b>279</b>	<b>30</b>	<b>450</b>	<b>10,8</b>	<b>15 000</b>
Baranya	23	-	-	0,0	-
Somogy	114	-	-	0,0	-
Tolna	10	-	-	0,0	-
<b>Dél-Dunántúl</b>	<b>147</b>	<b>-</b>	<b>-</b>	<b>0,0</b>	<b>-</b>
Borsod-Abaúj-Zemplén	41	-	-	0,0	-
Heves	13	9	180	69,2	20 000
Nógrád	23	23	14	100,0	609
<b>Észak-Magyarország</b>	<b>77</b>	<b>32</b>	<b>194</b>	<b>41,6</b>	<b>6 063</b>
Hajdú-Bihar	159	-	-	0,0	-
Jász-Nagykun-Szolnok	38	-	-	0,0	-
Szabolcs-Szatmár-Bereg	763	-	-	0,0	-
<b>Észak-Alföld</b>	<b>960</b>	<b>-</b>	<b>-</b>	<b>0,0</b>	<b>-</b>
Bács-Kiskun	1 095	110	1 820	10,0	16 545
Békés	146	50	2 250	34,2	45 000
Csongrád-Csanád	1 763	846	25 380	48,0	30 000
<b>Dél-Alföld</b>	<b>3 004</b>	<b>1 006</b>	<b>29 450</b>	<b>33,5</b>	<b>29 274</b>
<b>Mindösszesen</b>	<b>5 859</b>	<b>1 270</b>	<b>35 439</b>	<b>21,7</b>	<b>27 905</b>

Megjegyzés: Az adatok a 2023. július 16-i állapotot tükrözik.

Forrás: NAK-felmérés alapján az AKI Agrárstatisztikai Osztályán készült összeállítás

**FRU01, 02 Görögdinnye és tökre oltott görögdinnye**

Területi egység	Tervezett munka hektár	Elvégzett munka hektár	Betakarított termés tonna	Elvégzett munka a tervezett %-ában	Termés-átlag kg/hektár
Pest, Budapest	29	15	570	51,7	38 000
<b>Közép-Magyarország</b>	<b>29</b>	<b>15</b>	<b>570</b>	<b>51,7</b>	<b>38 000</b>
Fejér	120	15	450	12,5	30 000
Komárom-Esztergom	-	-	-	-	-
Veszprém	14	0	-	0,0	-
<b>Közép-Dunántúl</b>	<b>133</b>	<b>15</b>	<b>450</b>	<b>11,3</b>	<b>30 000</b>
Győr-Moson-Sopron	12	-	-	0,0	-
Vas	-	-	-	-	-
Zala	-	-	-	-	-
<b>Nyugat-Dunántúl</b>	<b>13</b>	<b>-</b>	<b>-</b>	<b>0,0</b>	<b>-</b>
Baranya	98	-	-	0,0	-
Somogy	16	2	58	12,5	29 000
Tolna	108	-	-	0,0	-
<b>Dél-Dunántúl</b>	<b>221</b>	<b>2</b>	<b>58</b>	<b>0,9</b>	<b>29 000</b>
Borsod-Abaúj-Zemplén	9	-	-	0,0	-
Heves	208	5	100	2,4	-
Nógrád	-	-	-	-	-
<b>Észak-Magyarország</b>	<b>217</b>	<b>5</b>	<b>100</b>	<b>2,3</b>	<b>20 000</b>
Hajdú-Bihar	162	8	323	4,9	40 375
Jász-Nagykun-Szolnok	42	-	-	0,0	-
Szabolcs-Szatmár-Bereg	722	-	-	0,0	-
<b>Észak-Alföld</b>	<b>926</b>	<b>8</b>	<b>323</b>	<b>0,9</b>	<b>40 375</b>
Bács-Kiskun	113	10	350	8,8	35 000
Békés	1 147	900	45 000	78,5	50 000
Csongrád-Csanád	22	-	-	0,0	-
<b>Dél-Alföld</b>	<b>1 282</b>	<b>910</b>	<b>45 350</b>	<b>71,0</b>	<b>49 835</b>
<b>Mindösszesen</b>	<b>2 821</b>	<b>955</b>	<b>46 851</b>	<b>33,9</b>	<b>49 059</b>

Megjegyzés: Az adatok a 2023. július 16-i állapotot tükrözik.

Forrás: NAK-felmérés alapján az AKI Agrárstatisztikai Osztályán készült összeállítás

## FRU02 Földi eper (szamóca)

Területi egység	Tervezett munka hektár	Elvégzett munka hektár	Betakarított termés tonna	Elvégzett munka a tervezett %-ában	Termés-átlag kg/hektár
Pest, Budapest	88	88	880	100,0	10 000
<b>Közép-Magyarország</b>	<b>88</b>	<b>88</b>	<b>880</b>	<b>100,0</b>	<b>10 000</b>
Fejér	7	7	10	100,0	1 429
Komárom-Esztergom	6	6	74	100,0	12 333
Veszprém	2	2	5	100,0	2 500
<b>Közép-Dunántúl</b>	<b>15</b>	<b>15</b>	<b>89</b>	<b>100,0</b>	<b>5 933</b>
Győr-Moson-Sopron	59	59	53	100,0	898
Vas	16	16	77	100,0	4 813
Zala	14	14	74	100,0	5 286
<b>Nyugat-Dunántúl</b>	<b>89</b>	<b>89</b>	<b>204</b>	<b>100,0</b>	<b>2 292</b>
Baranya	143	143	1 859	100,0	13 000
Somogy	38	38	57	100,0	1 500
Tolna	8	8	82	100,0	10 250
<b>Dél-Dunántúl</b>	<b>189</b>	<b>189</b>	<b>1 998</b>	<b>100,0</b>	<b>10 571</b>
Borsod-Abaúj-Zemplén	1	1	12	100,0	12 000
Heves	23	23	115	100,0	5 000
Nógrád	5	5	20	100,0	4 000
<b>Észak-Magyarország</b>	<b>29</b>	<b>29</b>	<b>146</b>	<b>100,0</b>	<b>5 034</b>
Hajdú-Bihar	36	12	30	33,3	2 500
Jász-Nagykun-Szolnok	12	12	167	100,0	13 917
Szabolcs-Szatmár-Bereg	35	35	204	100,0	5 829
<b>Észak-Alföld</b>	<b>83</b>	<b>59</b>	<b>401</b>	<b>71,1</b>	<b>6 797</b>
Bács-Kiskun	119	119	1 547	100,0	13 000
Békés	2	2	30	100,0	15 000
Csongrád-Csanád	43	43	645	100,0	15 000
<b>Dél-Alföld</b>	<b>163</b>	<b>164</b>	<b>2 222</b>	<b>100,6</b>	<b>13 549</b>
<b>Mindösszesen</b>	<b>656</b>	<b>633</b>	<b>5 941</b>	<b>96,5</b>	<b>9 385</b>

Megjegyzés: Az adatok a 2023. július 16-i állapotot tükrözik.

Forrás: NAK-felmérés alapján az AKI Agrárstatisztikai Osztályán készült összeállítás

**ULT04 Kajsziparack**

Területi egység	Tervezett munka hektár	Elvégzett munka hektár	Betakarított termés tonna	Elvégzett munka a tervezett %-ában	Termés-átlag kg/hektár
Pest, Budapest	559	500	600	89,4	1 200
<b>Közép-Magyarország</b>	<b>559</b>	<b>500</b>	<b>600</b>	<b>89,4</b>	<b>1 200</b>
Fejér	493	182	418	36,9	2 297
Komárom-Esztergom	18	18	17	100,0	944
Veszprém	88	17	15	19,3	882
<b>Közép-Dunántúl</b>	<b>600</b>	<b>217</b>	<b>450</b>	<b>36,2</b>	<b>2 074</b>
Győr-Moson-Sopron	139	139	0	100,0	
Vas	37	37	48	100,0	1 297
Zala	173	130	140	75,1	1 077
<b>Nyugat-Dunántúl</b>	<b>348</b>	<b>306</b>	<b>188</b>	<b>87,9</b>	<b>614</b>
Baranya	133	32	114	24,1	3 563
Somogy	331	218	1 420	65,9	6 514
Tolna	558	262	237	47,0	905
<b>Dél-Dunántúl</b>	<b>1 021</b>	<b>512</b>	<b>1 771</b>	<b>50,1</b>	<b>3 459</b>
Borsod-Abaúj-Zemplén	1 117	725	653	64,9	901
Heves	287	140	140	48,8	1 000
Nógrád	1	1	0	100,0	
<b>Észak-Magyarország</b>	<b>1 406</b>	<b>866</b>	<b>793</b>	<b>61,6</b>	<b>916</b>
Hajdú-Bihar	10	4	16	40,0	4 000
Jász-Nagykun-Szolnok	57	57	29	100,0	509
Szabolcs-Szatmár-Bereg	96	96	97	100,0	1 010
<b>Észak-Alföld</b>	<b>163</b>	<b>158</b>	<b>142</b>	<b>96,9</b>	<b>899</b>
Bács-Kiskun	790	790	79	100,0	100
Békés	49	49	24	100,0	490
Csongrád-Csanád	90	90	72	100,0	800
<b>Dél-Alföld</b>	<b>929</b>	<b>929</b>	<b>176</b>	<b>100,0</b>	<b>189</b>
<b>Mindösszesen</b>	<b>5 027</b>	<b>3 488</b>	<b>4 120</b>	<b>69,4</b>	<b>1 181</b>

Megjegyzés: Az adatok a 2023. július 16-i állapotot tükrözik.

Forrás: NAK-felmérés alapján az AKI Agrárstatisztikai Osztályán készült összeállítás

## ULT03 Őszibarack

Területi egység	Tervezett munka hektár	Elvégzett munka hektár	Betakarított termés tonna	Elvégzett munka a tervezett %-ában	Termés-átlag kg/hektár
Pest, Budapest	366	38	200	10,4	5 263
<b>Közép-Magyarország</b>	<b>366</b>	<b>38</b>	<b>200</b>	<b>10,4</b>	<b>5 263</b>
Fejér	109	29	203	26,6	7 000
Komárom-Esztergom	7	3	5	42,9	1 667
Veszprém	12	–	–	0,0	
<b>Közép-Dunántúl</b>	<b>129</b>	<b>32</b>	<b>208</b>	<b>24,8</b>	<b>6 500</b>
Győr-Moson-Sopron	10	5	2	50,0	400
Vas	–	–	–	0,0	–
Zala	5	–	–	0,0	
<b>Nyugat-Dunántúl</b>	<b>15</b>	<b>5</b>	<b>2</b>	<b>33,3</b>	<b>400</b>
Baranya	56	4	14	7,1	3 500
Somogy	113	68	813	60,2	11 956
Tolna	50	6	9	12,0	1 500
<b>Dél-Dunántúl</b>	<b>220</b>	<b>78</b>	<b>836</b>	<b>35,5</b>	<b>10 718</b>
Borsod-Abaúj-Zemplén	25	7	7	28,0	1 000
Heves	135	–	–	0,0	–
Nógrád	1	1	0	100,0	
<b>Észak-Magyarország</b>	<b>161</b>	<b>8</b>	<b>7</b>	<b>5,0</b>	<b>875</b>
Hajdú-Bihar	27	–	–	0,0	–
Jász-Nagykun-Szolnok	15	2	21	13,3	10 500
Szabolcs-Szatmár-Bereg	136	3	15	2,2	5 000
<b>Észak-Alföld</b>	<b>179</b>	<b>5</b>	<b>36</b>	<b>2,8</b>	<b>7 200</b>
Bács-Kiskun	317	317	180	100,0	568
Békés	8	–	–	0,0	–
Csongrád-Csanád	1 072	289	2 890	27,0	10 000
<b>Dél-Alföld</b>	<b>1 397</b>	<b>606</b>	<b>3 070</b>	<b>43,4</b>	<b>5 066</b>
<b>Mindösszesen</b>	<b>2 467</b>	<b>772</b>	<b>4 359</b>	<b>31,3</b>	<b>5 646</b>

Megjegyzés: Az adatok a 2023. július 16-i állapotot tükrözik.

Forrás: NAK-felmérés alapján az AKI Agrárstatisztikai Osztályán készült összeállítás



**ULT16 Meggy**

Területi egység	Tervezett munka hektár	Elvégzett munka hektár	Betakarított termés tonna	Elvégzett munka a tervezett %-ában	Termés-átlag kg/hektár
Pest, Budapest	1 571	1 571	5 030	100,0	3 202
<b>Közép-Magyarország</b>	<b>1 571</b>	<b>1 571</b>	<b>5 030</b>	<b>100,0</b>	<b>3 202</b>
Fejér	772	735	5 145	95,2	7 000
Komárom-Esztergom	6	6	15	100,0	2 500
Veszprém	317	149	950	47,0	6 376
<b>Közép-Dunántúl</b>	<b>1 095</b>	<b>890</b>	<b>6 110</b>	<b>81,3</b>	<b>6 865</b>
Győr-Moson-Sopron	708	708	3 186	100,0	4 500
Vas	80	80	272	100,0	3 400
Zala	106	75	110	70,8	1 467
<b>Nyugat-Dunántúl</b>	<b>893</b>	<b>863</b>	<b>3 568</b>	<b>96,6</b>	<b>4 134</b>
Baranya	64	63	100	98,4	1 587
Somogy	94	80	344	85,1	4 300
Tolna	159	118	618	74,2	5 237
<b>Dél-Dunántúl</b>	<b>317</b>	<b>261</b>	<b>1 062</b>	<b>82,3</b>	<b>4 069</b>
Borsod-Abaúj-Zemplén	410	307	1 074	74,9	3 498
Heves	1 322	1 290	14 490	97,6	11 233
Nógrád	166	166	50	100,0	301
<b>Észak-Magyarország</b>	<b>1 897</b>	<b>1 763</b>	<b>15 614</b>	<b>92,9</b>	<b>8 856</b>
Hajdú-Bihar	543	380	2 662	70,0	7 005
Jász-Nagykun-Szolnok	276	276	1 344	100,0	4 870
Szabolcs-Szatmár-Bereg	4 416	4 019	32 980	91,0	8 206
<b>Észak-Alföld</b>	<b>5 236</b>	<b>4 675</b>	<b>36 986</b>	<b>89,3</b>	<b>7 911</b>
Bács-Kiskun	1 179	1 002	5 450	85,0	5 439
Békés	191	191	1 100	100,0	5 759
Csongrád-Csanád	84	84	420	100,0	5 000
<b>Dél-Alföld</b>	<b>1 454</b>	<b>1 277</b>	<b>6 970</b>	<b>87,8</b>	<b>5 458</b>
<b>Mindösszesen</b>	<b>12 463</b>	<b>11 300</b>	<b>75 341</b>	<b>90,7</b>	<b>6 667</b>

Megjegyzés: Az adatok a 2023. július 16-i állapotot tükrözik.

Forrás: NAK-felmérés alapján az AKI Agrárstatisztikai Osztályán készült összeállítás

## ULT17 Cseresznye

Területi egység	Tervezett munka hektár	Elvégzett munka hektár	Betakarított termés tonna	Elvégzett munka a tervezett %-ában	Termés-átlag kg/hektár
Pest, Budapest	500	500	2 000	100,0	4 000
<b>Közép-Magyarország</b>	<b>500</b>	<b>500</b>	<b>2 000</b>	<b>100,0</b>	<b>4 000</b>
Fejér	134	134	492	100,0	3 672
Komárom-Esztergom	7	7	0	100,0	
Veszprém	54	54	17	100,0	315
<b>Közép-Dunántúl</b>	<b>195</b>	<b>195</b>	<b>509</b>	<b>100,0</b>	<b>2 610</b>
Győr-Moson-Sopron	104	105	0	101,0	
Vas	8	8	25	100,0	3 125
Zala	111	80	40	72,1	500
<b>Nyugat-Dunántúl</b>	<b>223</b>	<b>193</b>	<b>65</b>	<b>86,5</b>	<b>337</b>
Baranya	33	31	62	93,9	2 000
Somogy	39	33	140	84,6	4 242
Tolna	67	58	132	86,6	2 276
<b>Dél-Dunántúl</b>	<b>140</b>	<b>122</b>	<b>334</b>	<b>87,1</b>	<b>2 738</b>
Borsod-Abaúj-Zemplén	110	110	440	100,0	4 000
Heves	512	512	2 650	100,0	5 176
Nógrád	49	49	30	100,0	612
<b>Észak-Magyarország</b>	<b>672</b>	<b>671</b>	<b>3 120</b>	<b>99,9</b>	<b>4 650</b>
Hajdú-Bihar	19	19	77	100,0	4 053
Jász-Nagykun-Szolnok	101	101	202	100,0	2 000
Szabolcs-Szatmár-Bereg	413	413	2 338	100,0	5 661
<b>Észak-Alföld</b>	<b>534</b>	<b>533</b>	<b>2 617</b>	<b>99,8</b>	<b>4 910</b>
Bács-Kiskun	276	276	1 656	100,0	6 000
Békés	38	38	145	100,0	3 816
Csongrád-Csanád	6	6	12	100,0	2 000
<b>Dél-Alföld</b>	<b>319</b>	<b>320</b>	<b>1 813</b>	<b>100,3</b>	<b>5 666</b>
<b>Mindösszesen</b>	<b>2 583</b>	<b>2 534</b>	<b>10 458</b>	<b>98,1</b>	<b>4 127</b>

Megjegyzés: Az adatok a 2023. július 16-i állapotot tükrözik.

Forrás: NAK-felmérés alapján az AKI Agrárstatisztikai Osztályán készült összeállítás

## Tarlóhántás

Területi egység	Tervezett munka hektár	Elvégzett munka hektár	Elvégzett munka a tervezett %-ában
Pest, Budapest	97 604	–	0,0
<b>Közép-Magyarország</b>	<b>97 604</b>	<b>–</b>	<b>0,0</b>
Fejér	116 574	26 089	22,4
Komárom-Esztergom	38 276	1 230	3,2
Veszprém	57 426	15 000	26,1
<b>Közép-Dunántúl</b>	<b>212 276</b>	<b>42 319</b>	<b>19,9</b>
Győr-Moson-Sopron	112 578	15 500	13,8
Vas	92 110	18 330	19,9
Zala	53 624	6 150	11,5
<b>Nyugat-Dunántúl</b>	<b>258 313</b>	<b>39 980</b>	<b>15,5</b>
Baranya	87 541	9 630	11,0
Somogy	99 301	21 070	21,2
Tolna	91 954	19 677	21,4
<b>Dél-Dunántúl</b>	<b>278 796</b>	<b>50 377</b>	<b>18,1</b>
Borsod-Abaúj-Zemplén	109 041	11 000	10,1
Heves	69 641	5 700	8,2
Nógrád	29 188	4 000	13,7
<b>Észak-Magyarország</b>	<b>207 869</b>	<b>20 700</b>	<b>10,0</b>
Hajdú-Bihar	117 488	12 590	10,7
Jász-Nagykun-Szolnok	174 416	15 270	8,8
Szabolcs-Szatmár-Bereg	82 052	750	0,9
<b>Észak-Alföld</b>	<b>373 956</b>	<b>28 610</b>	<b>7,7</b>
Bács-Kiskun	174 093	3 141	1,8
Békés	181 557	72 400	39,9
Csongrád-Csanád	119 567	16 740	14,0
<b>Dél-Alföld</b>	<b>475 217</b>	<b>92 281</b>	<b>19,4</b>
<b>Mindösszesen</b>	<b>1 904 030</b>	<b>274 267</b>	<b>14,4</b>

Megjegyzés: Az adatok a 2023. július 16-i állapotot tükrözik.

Forrás: NAK-felmérés alapján az AKI Agrárstatisztikai Osztályán készült összeállítás



