

AGRÁRPIACI JELENTÉSEK

**ÉLŐ ÁLLAT ÉS
HÚS**

XXVI. évfolyam • 14. szám • 2023

ÉLŐÁLLAT ÉS HÚS
XXVI. évfolyam • 14. szám • 2023
2023 július 25.

Megjelenik kéthetente

Felelős szerkesztő
Dr. Stummer Ildikó

Szerző
Nyárs Klaudia
nyars.klaudia@aki.gov.hu



1093 Budapest, Zsil utca 3–5.
Telefon: +36 1 217 1011
Fax: +36 1 217 8111
www.aki.gov.hu
aki@aki.gov.hu

A kiadvány az Agrárközgazdasági Intézet
által üzemeltetett Piaci Árinformációs Rendszer
adatai alapján készül.



Friss adatokért kérjük látogasson el a
[PÁIR lekérdezhető adatok](#) felületre.

ISSN 1418 2130

A kiadványokkal kapcsolatban részletes
felvilágosítást ad:
Publikációs Csoport – publikacio@aki.gov.hu

Tartalomjegyzék

Összefoglaló	3
Summary	3
Piaci jelentés	4
Világ	4
Európai Unió	4
Magyarország	4
Ábrák, táblázatok	5
Sertés	5
Szarvasmarha	13
Bárány	18
Nemzetközi előrevetítések	21



Összefoglaló

Az AKI PÁIR adatai szerint Magyarországon a könnyű és a nehéz bárány termelői ára 2023 január–júniusában emelkedett 2022 azonos hónapjainak átlagárához viszonyítva. A könnyű bárány átlagára 1573 forint/kilogramm (+6 százalék), a nehéz bárányé 1451 forint/kilogramm volt (+3 százalék) az első hat hónapban.

Summary

According to the data of AKI PÁIR, the price of light and heavy lamb in Hungary in January–June of 2023 increased compared to the previous year, the price of light lamb was HUF 1573/kilogram (+6 per cent), and the price of heavy lamb was HUF 1451/kilogram (+3 per cent).

Piaci jelentés

Világ

Az ENSZ Élelmezésügyi és Mezőgazdasági Szervezete (FAO) júniusban megjelent rövid távú előrevetítése szerint a juhhús globális termelése 16,8 millió tonna lehet 2023-ban, ami 1 százalékos emelkedést jelent a 2022-ben termelt mennyiséghez képest. A juhhús a világ hústermelésének csaknem 5 százalékát teheti ki az idei évben. A világ juhhústermelésének 86 százaléka ázsiai és afrikai országokból származik. A legnagyobb juhhús-előállító ország Kína (5,3 millió tonna) lehet, az ázsiai kontinensen további nagy juhhústermelő India (822 ezer tonna), Pakisztán (797 ezer tonna) és Törökország (631 ezer tonna), míg Afrikában Nigéria (407 ezer tonna) és Algéria (365 ezer tonna). Az ausztrál gazdák több juhot és bárányt küldhetnek a vágóhidakra 2023-ban, mint az előző évben, ezért Ausztráliában 8,5 százalékkal 798 ezer tonnára nőhet a juhhústermelés. Ezzel szemben Új-Zélandon nem várható számottevő változás, 438 ezer tonna termelésre számítanak. A világ juhhús-kereskedelmében az export és az import tekintetében egyaránt 5 százalékos növekedés várható az idei évben. A nemzetközi piacra kerülő juhhús 78 százaléka előreláthatóan Ausztráliából és Új-Zélandról származhat. A legnagyobb juhhúsimportőr Kína, az USA és az Európai Unió lehet 2023-ban.

Az Ausztrál Agrárgazdasági és Erőforrás-gazdálkodási Tudományok Hivatalának (ABARES) adatai szerint Ausztrália juhállománya csaknem 1 százalékkal 70,8 millió egyedre nőtt a 2022/2023. gazdasági év (július–június) végére, a 2023/2024. évi szezon zárólétszáma 71,4 millió lehet. A bárányok vágása 6,5 százalékkal (22,2 millió darab), a juhoké 19 százalékkal (7,4 millió darab) emelkedett a 2022/2023. gazdasági évben, a folyó gazdasági évben a bárányok (+4,4 százalék) és a juhok (+6,4 százalék) vágásának további növekedésére számítanak a szakértők.

Európai Unió

Az Európai Bizottság adatai szerint az Európai Unió juh- és kecskeimportja (élő állat és hús) 28 ezer tonna volt 2023 január–áprilisában, ez 11 százalékos növekedést jelent az előző év azonos időszakához képest (az adat nem tartalmazza az Egyesült Királyságból beszállított mennyiséget). A legnagyobb beszállító Új-Zéland volt 85 százalékos részesedéssel. A nemzetközi piacon értékesített juh- és kecskehús, valamint élő állat mennyisége (30 ezer tonna) közel 2 százalékkal csökkent 2022 január–áprilisához képest (az adat nem tartalmazza az Egyesült Királyságba irányuló kivitel mennyiségét). A legnagyobb célpiacok Szaúd-Arábia (22 százalék részesedés) és Jordánia (21 százalék részesedés) voltak. A Szaúd-Arábiába szállított mennyiség 3 százalékkal nőtt, míg Jordániába 10 százalékkal csökkent az export. Az Európai Unióban a könnyű bárány ára a szezonális hatásoknak megfelelően alakult az év első huszonnyolc hetében, euróban kifejezve 5,5 százalékkal volt magasabb az előző év azonos időszakához képest. A nehéz bárány ára 2 százalékkal emelkedett ugyanekkor.

Magyarország

A KSH adatai szerint Magyarország élőbárány-exportjának mennyisége nem változott számottevően (3,8 ezer tonna), míg értéke 3 százalékkal (6,5 milliárd forint) nőtt 2023 január–áprilisában az előző év azonos időszakához képest. Az élőbárány-import mennyisége 77 százalékkal (6,8 tonna) csökkent 2023 első négy hónapjában az előző évi volumenhez képest. Az AKI PÁIR adatai szerint Magyarországon a könnyű és a nehéz bárány termelői ára 2023 január–júniusában emelkedett 2022 azonos hónapjainak átlagárához viszonyítva. A könnyű bárány átlagára 1573 forint/kilogramm (+6 százalék), a nehéz bárányé 1451 forint/kilogramm volt (+3 százalék) az első hat hónapban.

Ábrák, táblázatok

Sertés

1. táblázat: **A vágósertés termelői ára^{a)} Magyarországon**

Megnevezés	Minőségi kategória	Mértékegység	2022. 28. hét	2023. 27. hét	2023. 28. hét	2023. 28. hét/ 2022. 28. hét (százalék)	2023. 28. hét/ 2023. 27. hét (százalék)
Vágósertés, hazai termelésből	E	darab	20 460	20 951	21 130	103,27	100,85
		HUF/kg hasított meleg súly	751,26	935,63	945,18	125,81	101,02
	Valamennyi kategória ^{b)}	darab	53 030	50 507	50 178	94,62	99,35
		HUF/kg hasított meleg súly	751,45	937,88	954,28	126,99	101,75

^{a)} Az ár nem tartalmazza a szállítási költséget.

^{b)} S-P, Nem minősített, M1.

Forrás: AKI PÁIR

2. táblázat: **A vágósertés vágóhídi belépési ára^{a)} Magyarországon**

Megnevezés	Mértékegység	2022. 28. hét	2023. 27. hét	2023. 28. hét	2023. 28. hét/ 2022. 28. hét (százalék)	2023. 28. hét/ 2023. 27. hét (százalék)
Vágósertés, hazai termelésből származó	darab	53 030	50 507	50 178	94,62	99,35
	HUF/kg hasított meleg súly	763,65	950,08	966,48	126,56	101,73
Vágósertés, importból származó	darab	8 101	8 900	9 807	121,06	110,19
	HUF/kg hasított meleg súly	750,78	947,37	959,33	127,78	101,26

^{a)} A sertések termelői ára a vágóhíd kapujában, amely tartalmazza a szállítási költséget is.

Forrás: AKI PÁIR

3. táblázat: **A hizósertéstáp értékesítési ára Magyarországon**

Megnevezés	Mértékegység	2022. június	2023. május	2023. június	2023. június/ 2022. június (százalék)	2023. június/ 2023. május (százalék)
Hizósertéstáp I.	tonna	2 357	3 305	3 413	144,77	103,27
	HUF/tonna	133 834	138 668	131 100	97,96	94,54
Hizósertéstáp II.	tonna	6 272	6 087	6 060	96,61	99,55
	HUF/tonna	111 882	120 169	119 675	106,97	99,59
Hizósertéstáp III.	tonna	–	–	...
	HUF/tonna	–	–	...

... = Adatvédelmi korlátok miatt nem közölhető adat.

Forrás: AKI PÁIR

4. táblázat: **A nyers sertéshúsok feldolgozói értékesítési ára Magyarországon**

Megnevezés	Mértékegység	2022. 28. hét	2023. 27. hét	2023. 28. hét	2023. 28. hét/ 2022. 28. hét (százalék)	2023. 28. hét/ 2023. 27. hét (százalék)
Csontos sertéshús, lehúzott, félben (fej, láb és fark nélkül)	tonna	266,40	267,17	283,28	106,34	106,03
	HUF/kg	1 040,93	1 297,48	1 297,28	124,63	99,98
Szalonnás és bőrös sertéshús, félben (fejvel, lábbal, farokkal)	tonna	374,88	384,16	405,36	108,13	105,52
	HUF/kg	871,86	1 111,63	1 109,29	127,23	99,79
Sertéskaraj, csonttal, szűzpecsenye nélkül	tonna	2,42	6,43	2,76	113,72	42,84
	HUF/kg	1 255,90	1 485,78	1 525,59	121,47	102,68
Sertéscomb, csont nélkül	tonna	259,81	215,41	184,96	71,19	85,86
	HUF/kg	1 278,86	1 693,55	1 715,88	134,17	101,32
Sertésstarja, csonttal	tonna	7,06	16,33	12,56	177,74	76,87
	HUF/kg	1 552,53	1 684,63	1 760,12	113,37	104,48
Sertéslapocka	tonna	164,78	81,22	113,62	68,95	139,90
	HUF/kg	1 185,53	1 559,05	1 584,05	133,62	101,60
Sertésoldalas	tonna	27,63	38,03	50,67	183,35	133,24
	HUF/kg	1 446,75	1 812,25	1 763,34	121,88	97,30
Sertésdagadó	tonna	2,48	2,62	2,18	87,87	83,38
	HUF/kg	1 212,96	1 508,79	1 523,37	125,59	100,97
Más sertéshús csonttal	tonna	306,50	244,33	271,25	88,50	111,02
	HUF/kg	850,08	878,25	732,99	86,23	83,46
Más sertéshús csont nélkül	tonna	860,96	697,97	802,11	93,16	114,92
	HUF/kg	923,58	1 249,66	1 076,77	116,59	86,16
Darált sertéshús	tonna	169,03
	HUF/kg	1 403,59

... = Adatvédelmi korlátok miatt nem közölhető adat.

Forrás: AKI PÁIR

5. táblázat: **A nyers sertéshúsok (friss) és a darálthús (friss) kiskereskedelmi beszerzési ára Magyarországon**

Megnevezés	Kiszerezés	Mértékegység	2022. 28. hét	2023. 27. hét	2023. 28. hét	2023. 28. hét/ 2022. 28. hét (százalék)	2023. 28. hét/ 2023. 27. hét (százalék)
Sertéscomb csont nélkül	lédig	tonna	216,09	165,92	169,78	78,57	102,33
		HUF/kg	1 301,87	1 616,91	1 615,93	124,12	99,94
	tálcás (500 gramm)	tonna	4,59	8,21	11,15	242,77	135,75
		HUF/kg	1 909,04	2 300,78	2 308,56	120,93	100,34
	vákuumos	tonna	122,56	203,29	199,18	162,52	97,98
		HUF/kg	1 415,55	1 693,08	1 699,70	120,07	100,39
Sertéslapocka	lédig	tonna	114,52	87,69	100,51	87,77	114,62
		HUF/kg	1 265,80	1 566,88	1 568,85	123,94	100,13
	tálcás (500 gramm)	tonna	3,76	3,20	7,50	199,65	234,24
		HUF/kg	1 770,53	2 140,85	2 135,04	120,59	99,73
	vákuumos	tonna	57,05	41,55	77,24	135,38	185,89
		HUF/kg	1 293,88	1 644,80	1 624,74	125,57	98,78
Sertéskaraj csonttal, szűzpecsenye nélkül	lédig	tonna	5,18	6,02	4,50	86,86	74,80
		HUF/kg	1 401,26	1 626,90	1 622,03	115,76	99,70
	tálcás (500 gramm)	tonna
		HUF/kg
	vákuumos	tonna	2,31	2,28	8,02	346,71	351,73
		HUF/kg	1 333,73	1 533,52	1 712,65	128,41	111,68
Sertésstarja csonttal	lédig	tonna	18,79	19,40	15,72	83,64	81,03
		HUF/kg	1 455,33	1 724,41	1 788,02	122,86	103,69
	tálcás (500 gramm)	tonna	...	2,20	1,98	...	90,17
		HUF/kg	...	2 197,60	2 200,73	...	100,14
	vákuumos	tonna	2,68	3,52	7,12	265,67	202,27
		HUF/kg	1 463,35	1 823,39	1 818,37	124,26	99,72
Sertésoldalas	lédig	tonna	19,76	15,21	11,36	57,50	74,74
		HUF/kg	1 492,10	1 710,72	1 714,78	114,92	100,24
	tálcás (500 gramm)	tonna
		HUF/kg
	vákuumos	tonna	10,90	16,83	11,69	107,23	69,44
		HUF/kg	1 746,53	2 035,43	2 008,74	115,01	98,69
Sertésdagadó	lédig	tonna	2,45	1,70	1,94	79,12	114,25
		HUF/kg	1 199,18	1 492,27	1 489,57	124,22	99,82
	tálcás (500 gramm)	tonna
		HUF/kg
	vákuumos	tonna	0,27	...	0,28	103,75	...
		HUF/kg	1 383,84	...	1 572,66	113,64	...
Sertés darálthús	tonna	912,34	167,86	160,33	17,57	95,52	
	HUF/kg	1 478,89	1 800,96	1 774,38	119,98	98,52	

... = Adatvédelmi korlátok miatt nem közölhető adat.

Forrás: AKI PÁIR

6. táblázat: **A vágósertés („E” minőségi kategória) vágóhídi belépési ára^{a)} az Európai Unióban**

EUR/100kg hasított hideg súly

	2022. 28. hét	2023. 27. hét	2023. 28. hét	2023. 28. hét/ 2022. 28. hét (százalék)	2023. 28. hét/ 2023. 27. hét (százalék)
Magyarország	190,99	254,42	257,87	135,02	101,36
Belgium	170,97	242,74	241,04	140,98	99,30
Bulgária	200,27	274,11	273,84	136,74	99,90
Csehország	184,37	248,66	248,90	135,00	100,09
Dánia	170,52	207,28	207,22	121,53	99,97
Németország	192,83	259,81	260,82	135,26	100,39
Észtország	179,89	228,72	227,05	126,22	99,27
Görögország	228,67	–	–	–	–
Spanyolország	217,95	248,92	248,84	114,17	99,97
Franciaország	196,00	242,00	243,00	123,98	100,41
Horvátország	175,62	256,00	256,00	145,77	100,00
Írország	187,99	222,78	223,19	118,72	100,18
Olaszország	–	–	–	–	–
Ciprus	216,28	256,85	256,84	118,75	100,00
Lettország	187,52	278,52	275,52	146,93	98,92
Litvánia	188,53	265,10	265,57	140,86	100,18
Luxemburg	186,97	254,11	254,25	135,98	100,06
Hollandia	–	227,19	227,17	–	99,99
Ausztria	168,65	225,99	230,80	136,85	102,13
Lengyelország	205,64	264,67	263,20	127,99	99,44
Portugália	188,87	273,79	267,47	141,61	97,69
Románia	223,63	267,36	267,48	119,61	100,04
Szlovénia	204,78	273,33	268,68	131,20	98,30
Szlovákia	207,43	260,99	–	–	–
Finnország	190,27	257,05	261,78	137,58	101,84
Svédország	208,17	222,33	221,28	106,30	99,53
EU	232,45	216,75	220,23	94,75	101,61

^{a)} Az ár tartalmazza a szállítási költséget is.
Forrás: Európai Bizottság

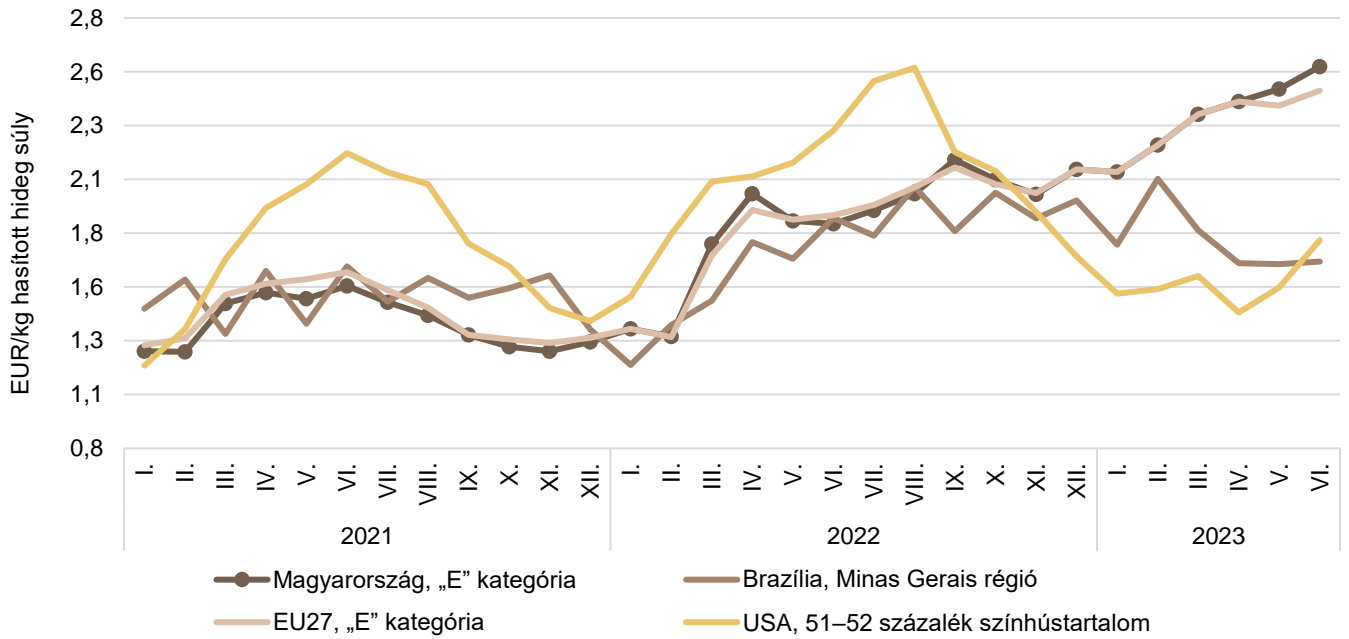
7. táblázat: **A vágósertés termelői ára az EU néhány tagországában**

EUR/kg hasított súly

	2023. 25. hét	2023. 26. hét	2023. 27. hét	2023. 28. hét	2023. 29. hét
Vion (Hollandia)	2,48	2,48	2,52	2,58	2,58
Compexo (Hollandia)	2,23	2,24	2,28	2,27	2,27
Németország (szerződéses ár)	2,43	2,50	2,50	2,50	2,50
Tönnies (Németország)	2,43	2,50	2,50	2,50	2,50
West Fleisch (Németország)	2,43	2,50	2,50	2,51	2,51
Danish Crown (Dánia)	1,85	1,85	1,85	1,85	1,85
Tican (Dánia)	1,88	1,88	1,88	1,88	1,88

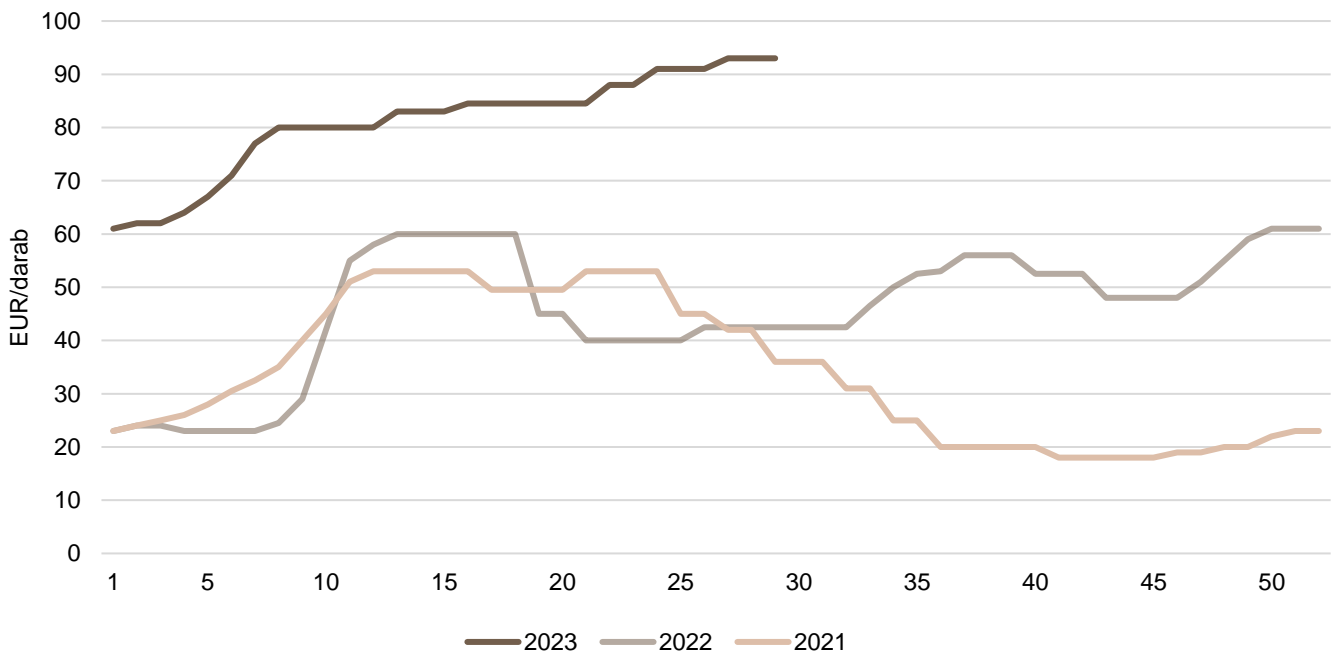
Forrás: Schuttert, Danish Crown, Tican, MPB

1. ábra: **A sertés havi világsi árá (2021–2023)**



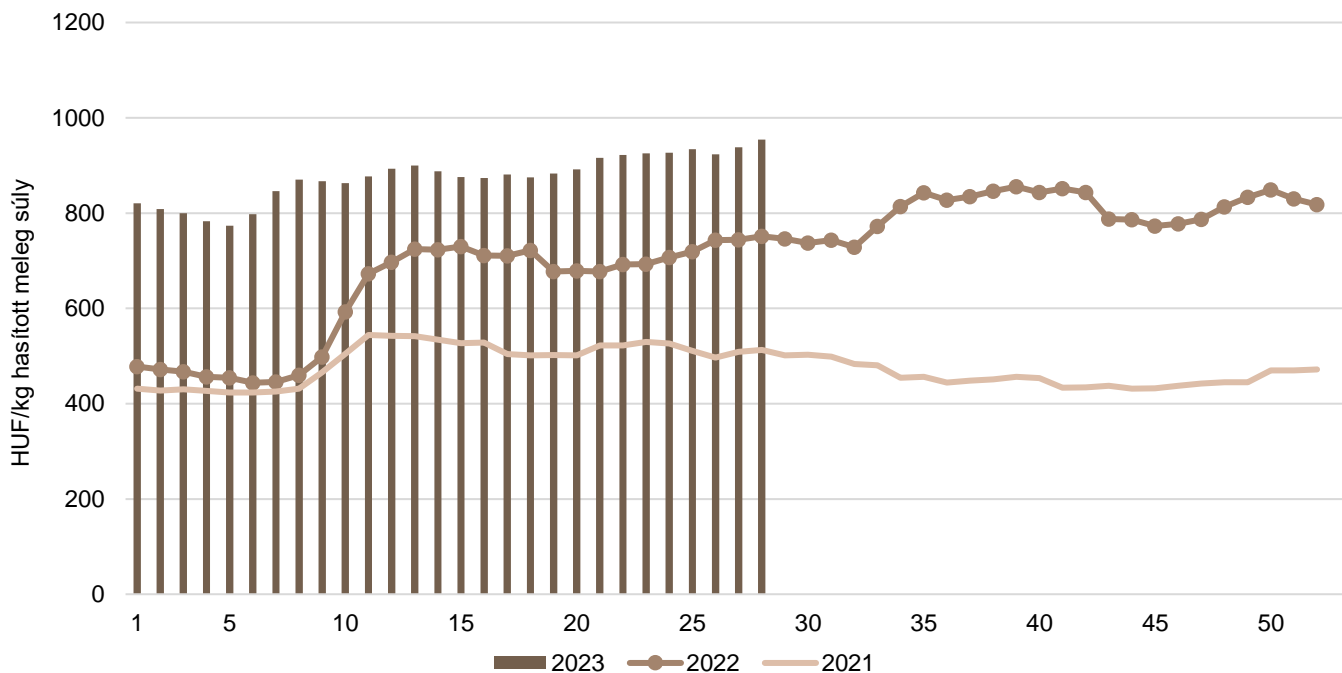
Forrás: USDA, Európai Bizottság, MPB, AKI PÁIR

2. ábra: **A malac ára (Nord–West, 25 kg) Németországban (2021–2023)**



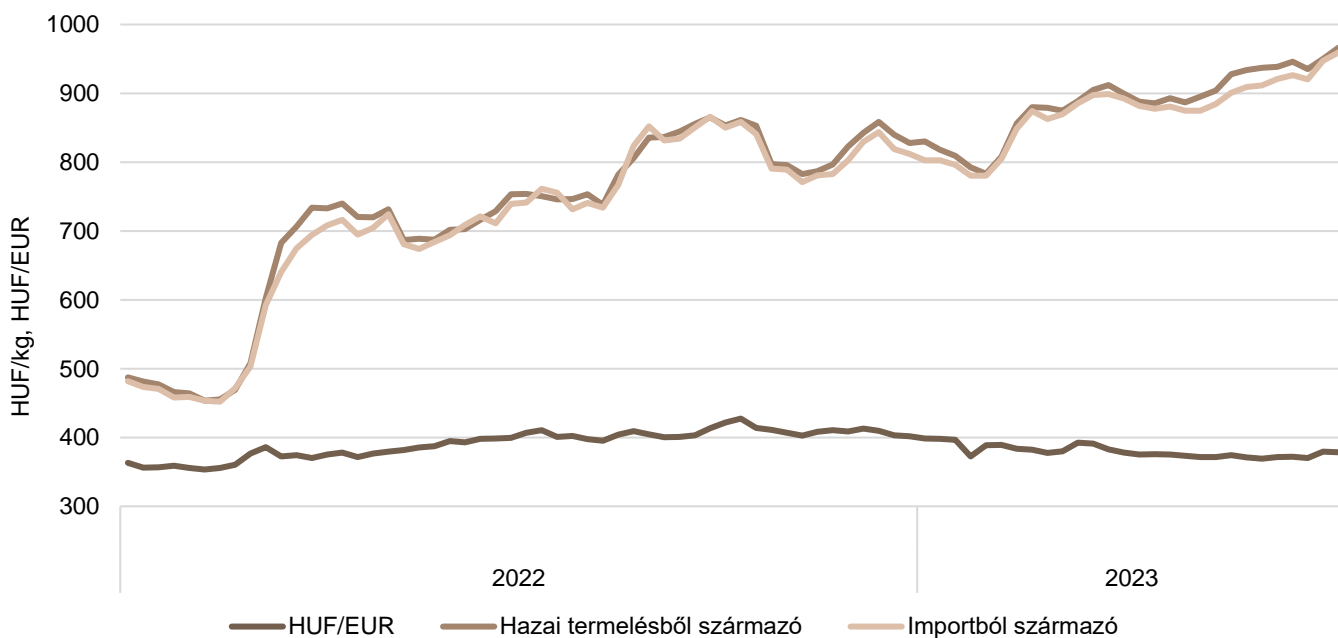
Forrás: VAEX

3. ábra: **A hazai termelésből származó vágósertés^{a)} heti termelői ára Magyarországon (2021–2023)**

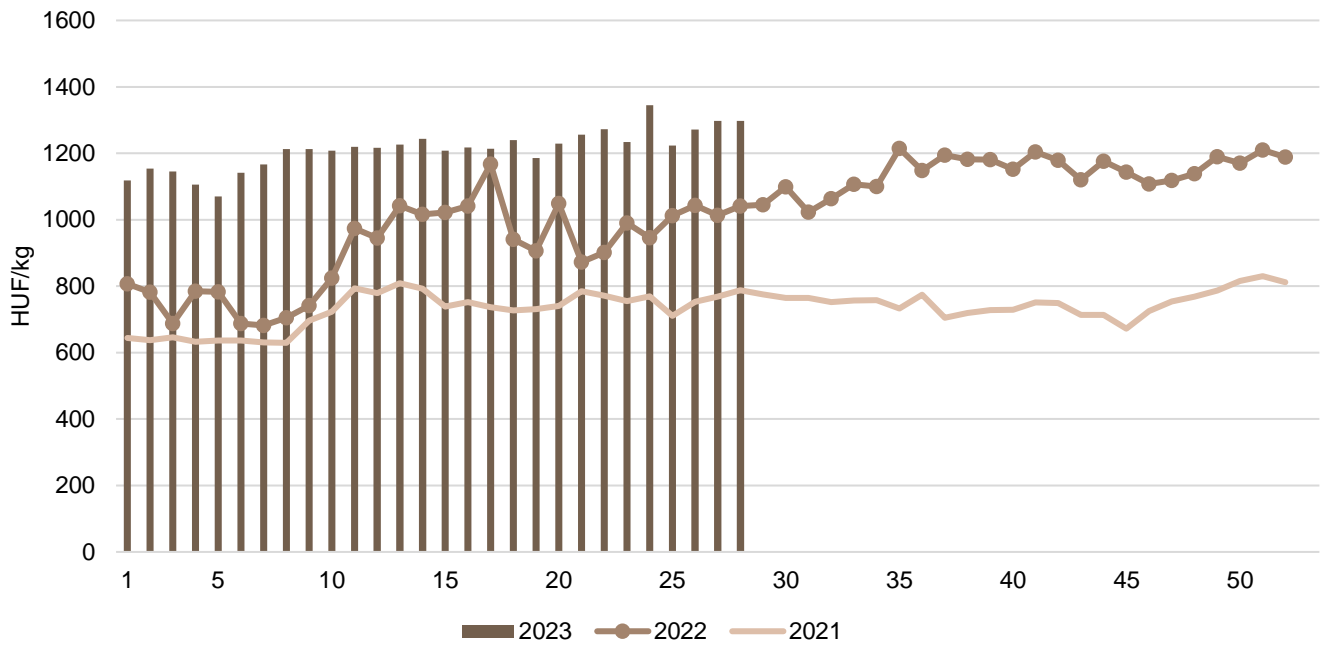


^{a)} S-P, Nem minősített, M1.
 Forrás: AKI PÁIR

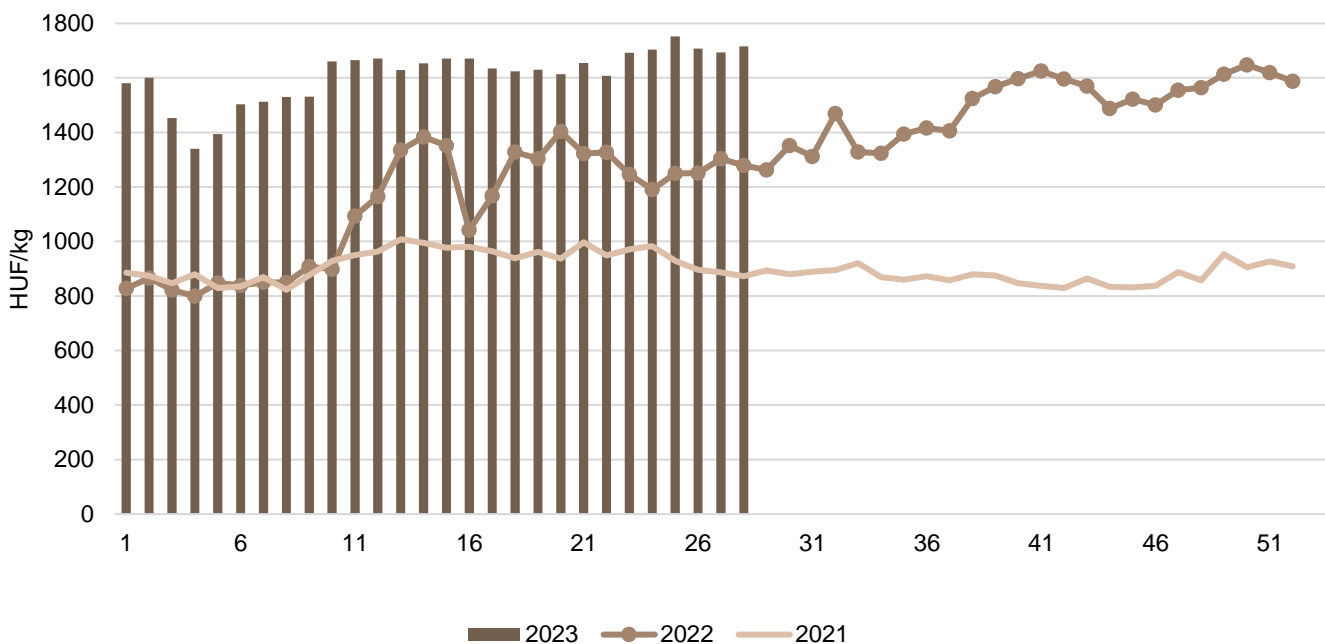
4. ábra: **A vágósertés heti vágóhídi belépési ára Magyarországon (2022–2023)**



Forrás: AKI PÁIR, MNB

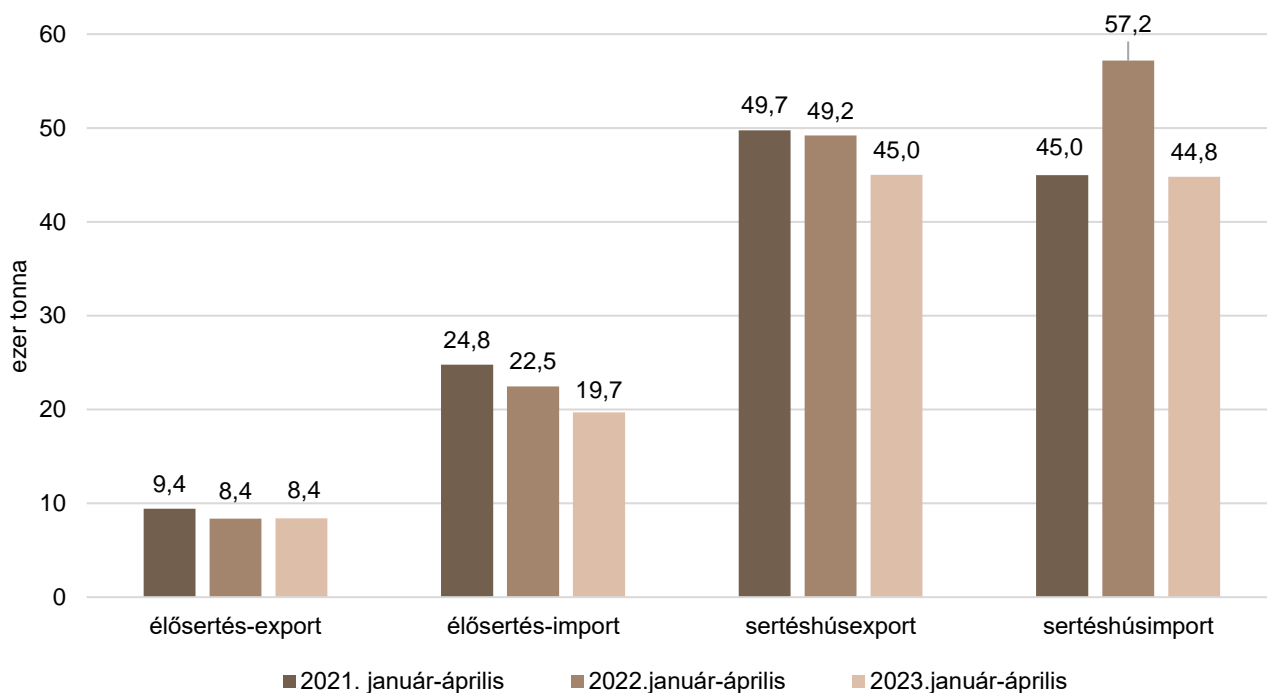
5. ábra: **A csontos sertéshús, lehúzott, félben heti értékesítési ára Magyarországon (2021–2023)**

Forrás: AKI PÁIR

6. ábra: **A sertéscomb heti értékesítési ára Magyarországon (2021–2023)**

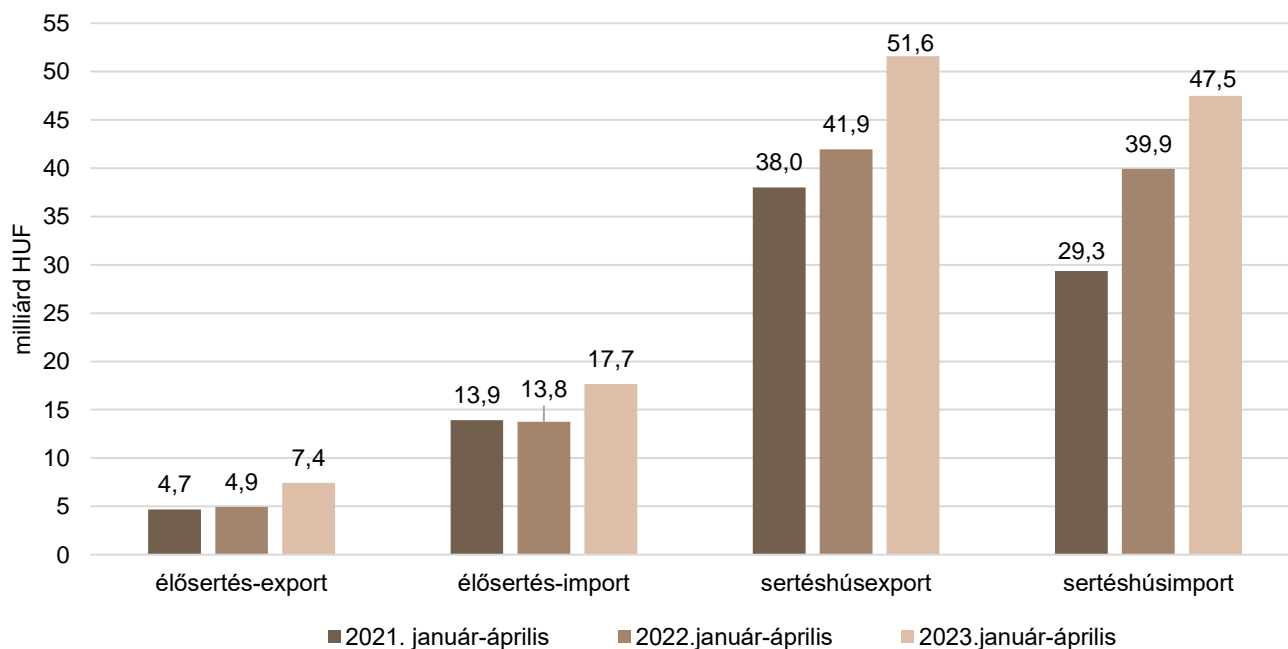
Forrás: AKI PÁIR

7. ábra: **Az élő sertés és a sertéshús külkereskedelmének mennyisége Magyarországon**



Forrás: KSH

8. ábra: **Az élő sertés és a sertéshús külkereskedelmének értéke Magyarországon**



Forrás: KSH

Szarvasmarha

8. táblázat: **A vágómarha termelői ára Magyarországon**

Megnevezés	Minőségi kategória	Mértékegység	2022. 28. hét	2023. 27. hét	2023. 28. hét	2023. 28. hét/ 2022. 28. hét (százalék)	2023. 28. hét/ 2023. 27. hét (százalék)
Fiatal bika	E–P	darab	120	129	110	91,67	85,27
		HUF/kg hasított meleg súly	780	951	862	110,59	90,72
Vágótehén	E–P	darab	774	375	407	52,58	108,53
		HUF/kg hasított meleg súly	837	586	606	72,35	103,33
Vágóüsző	E–P	darab	131	60	69	52,67	115,00
		HUF/kg hasított meleg súly	691	682	639	92,61	93,80
Vágómarha összesen	E–P	darab	1 036	580	588	56,76	101,38
		HUF/kg hasított meleg súly	812	672	654	80,44	97,23

... = Adatvédelmi korlátok miatt nem közölhető adat.
Forrás: AKI PÁIR

9. ábra: **A vágómarha havi termelői ára Magyarországon (2021–2023)**



Forrás: AKI PÁIR

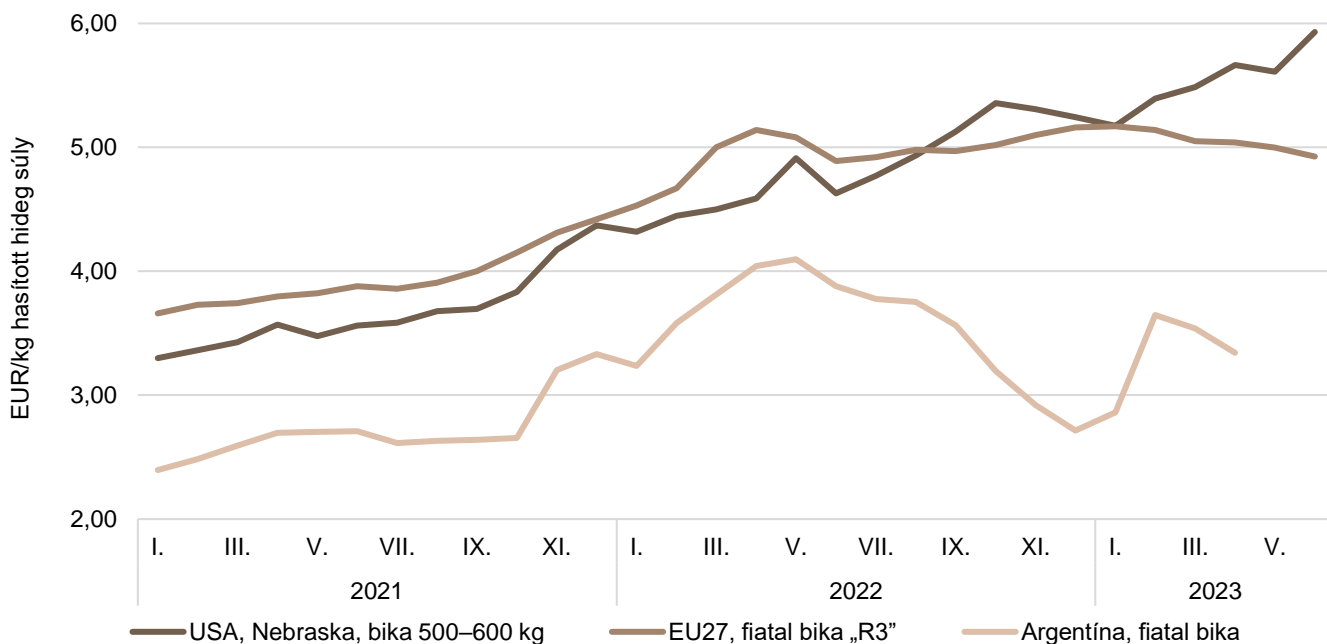
9. táblázat: **A fiatal bika („R3” minőségi kategória) vágóhídi belépési ára^{a)} az Európai Unióban**

EUR/100kg hasított hideg súly

	2022. 28. hét	2023. 27. hét	2023. 28. hét	2023. 28. hét/ 2022. 28. hét (százalék)	2023. 28. hét/ 2023. 27. hét (százalék)
Magyarország	–	–	–	–	–
Belgium	434,00	428,81	426,81	98,34	99,53
Bulgária	–	529,09	529,09	–	100,00
Csehország	433,23	460,32	457,46	105,59	99,38
Dánia	534,66	464,23	458,19	85,70	98,70
Németország	489,49	458,66	449,64	91,86	98,03
Észtország	–	–	–	–	–
Görögország	–	469,27	469,27	–	100,00
Spanyolország	496,02	524,04	517,83	104,40	98,81
Franciaország	513,00	514,00	512,00	99,81	99,61
Horvátország	473,64	510,00	503,00	106,20	98,63
Írország	485,49	484,36	476,89	98,23	98,46
Olaszország	456,81	491,94	491,94	107,69	100,00
Ciprus	–	–	–	–	–
Lettország	–	346,79	436,79	–	125,95
Litvánia	434,29	368,07	367,15	84,54	99,75
Luxemburg	–	–	–	–	–
Málta	–	–	–	–	–
Hollandia	530,00	394,00	389,00	73,40	98,73
Ausztria	460,88	461,33	461,35	100,10	100,00
Lengyelország	450,93	450,10	450,52	99,91	100,09
Portugália	470,83	513,18	511,08	108,55	99,59
Románia	370,31	437,42	476,58	128,70	108,95
Szlovénia	422,37	470,92	467,91	110,78	99,36
Szlovákia	483,14	505,31	317,36	65,69	62,81
Finnország	478,87	504,20	503,89	105,22	99,94
Svédország	518,91	498,02	505,82	97,48	101,57
EU	489,41	483,87	479,65	98,01	99,13

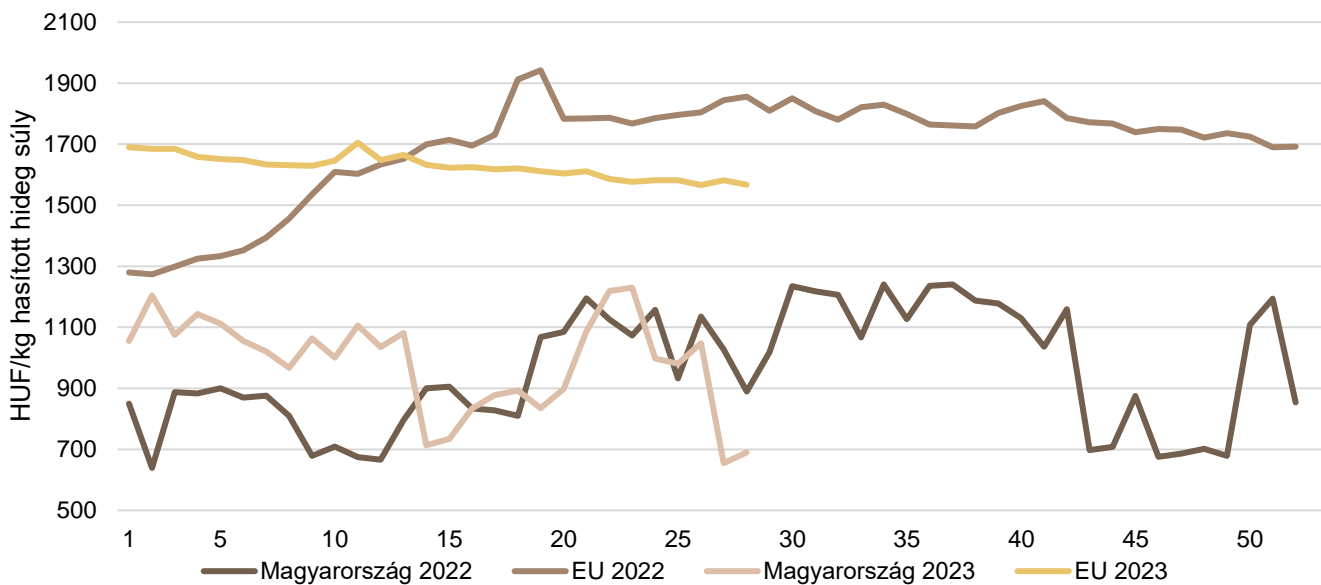
^{a)} Az ár tartalmazza a szállítási költséget is.
Forrás: Európai Bizottság

10. ábra: **A szarvasmarha havi világpiaci ára (2021–2023)**



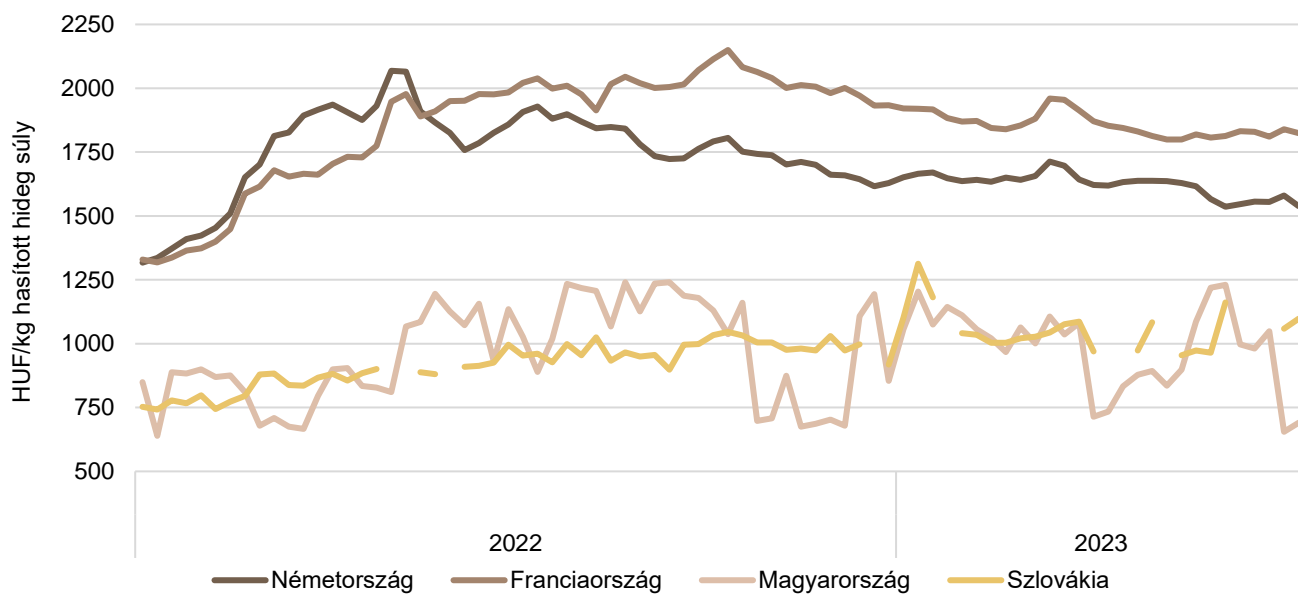
Forrás: USDA, Európai Bizottság, Minagri

11. ábra: **A vágótehén „O3” heti vágóhídi belépési ára Magyarországon és az EU-ban (2022–2023)**



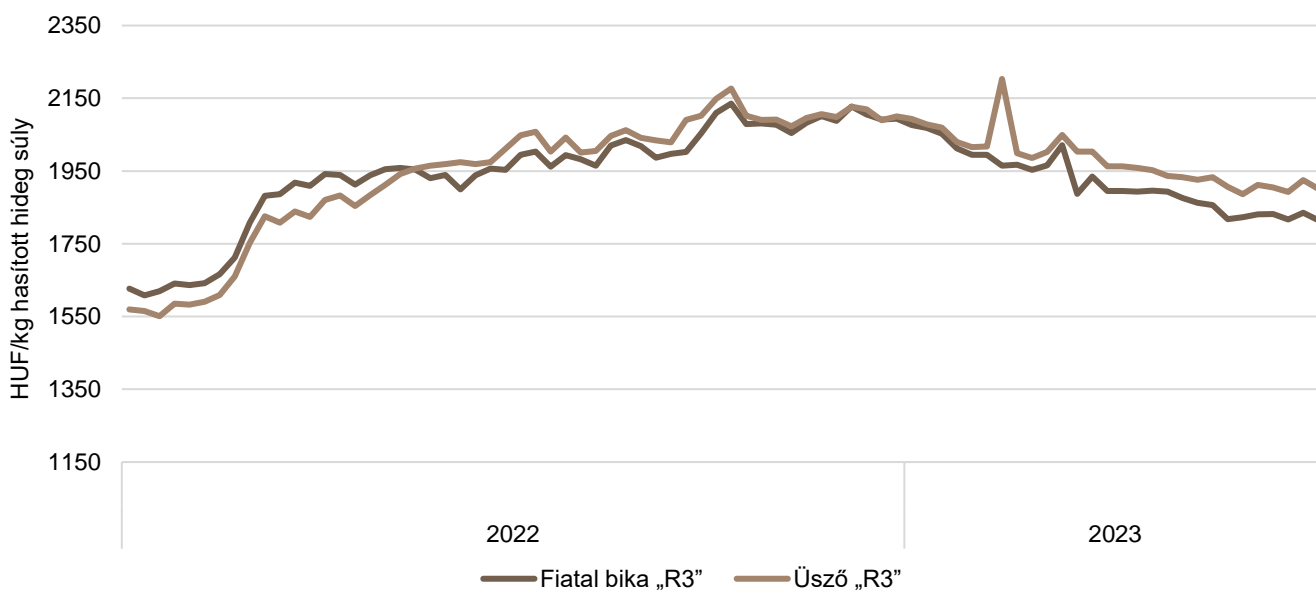
Forrás: Európai Bizottság, AKI PÁIR

12. ábra: A vágótehén „O3” heti vágóhídi belépési ára az EU néhány tagországában (2022–2023)

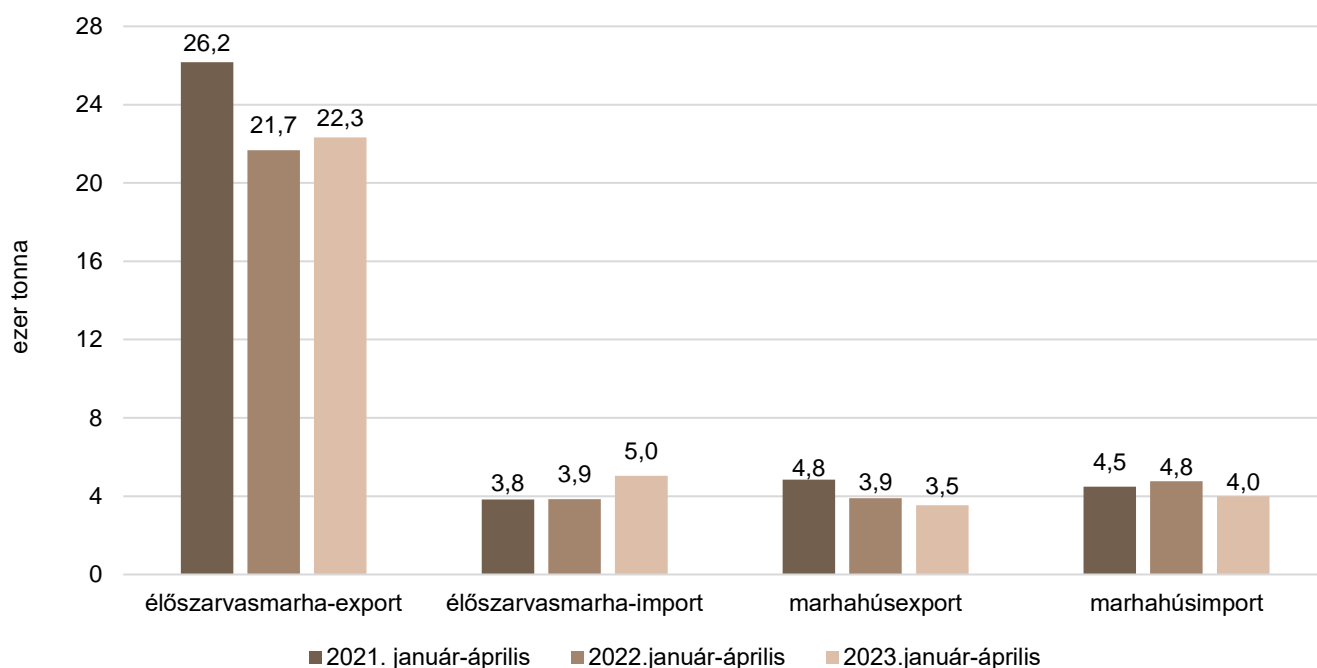


Forrás: Európai Bizottság

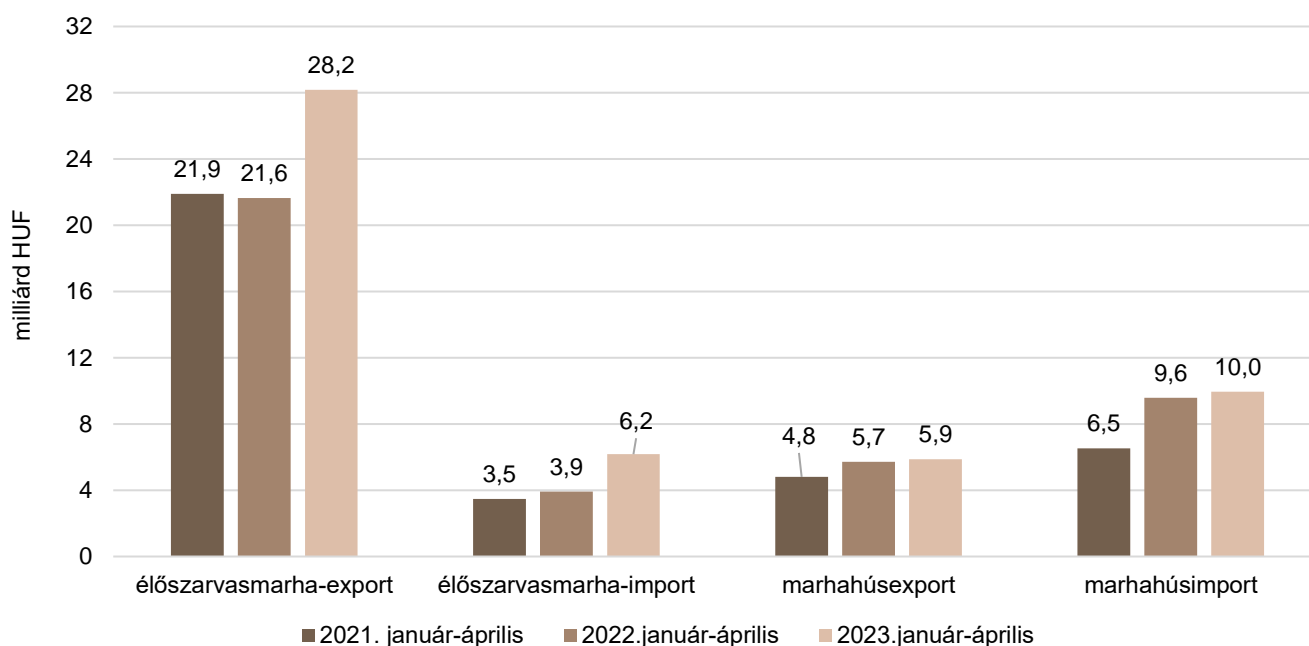
13. ábra: A fiatal bika „R3” és az üsző „R3” heti vágóhídi belépési ára az EU-ban (2022–2023)



Forrás: Európai Bizottság

14. ábra: **Az élő szarvasmarha és a marhahús külkereskedelmének mennyisége Magyarországon**

Forrás: KSH

15. ábra: **Az élő szarvasmarha és a marhahús külkereskedelmének értéke Magyarországon**

Forrás: KSH

Bárány

10. táblázat: **A vágóbárány termelői ára Magyarországon**

Megnevezés	Mértékegység	2022. 28. hét	2023. 27. hét	2023. 28. hét	2023. 28. hét/ 2022. 28. hét (százalék)	2023. 28. hét/ 2023. 27. hét (százalék)
Könnyű bárány	darab	1 654
	HUF/kg élősúly	1 392,35
ebből 20–24 kg között	darab
	HUF/kg élősúly
Nehéz bárány	darab	3 106	3 037	1 832	58,98	60,32
	HUF/kg élősúly	1 336,67	1 365,65	1 338,26	100,12	97,99
Vágóbárány összesen	darab	4 760	5 312	3 074	64,58	57,87
	HUF/kg élősúly	1 356,02	1 402,29	1 384,92	102,13	98,76

... = Adatvédelmi korlátok miatt nem közölhető adat.

Forrás: AKI PÁIR

11. táblázat: **A nehéz bárány (13 kg-nál nagyobb vágott súly) ára az Európai Unióban**

EUR/100kg vágott súly

	2022. 28. hét	2023. 27. hét	2023. 28. hét	2023. 28. hét/ 2022. 28. hét (százalék)	2023. 28. hét/ 2023. 27. hét (százalék)
Magyarország	–	764,54	751,79	–	98,33
Belgium	704,60	–	–	–	–
Dánia	800,20	852,08	847,88	105,96	99,51
Németország	683,50	686,92	697,99	102,12	101,61
Spanyolország	807,00	821,00	817,00	101,24	99,51
Franciaország	594,92	573,13	509,55	85,65	88,91
Horvátország	718,30	704,87	710,99	98,98	100,87
Írország	578,00	541,00	–	–	–
Ciprus	482,00	739,00	738,00	153,11	99,86
Lettország	594,92	573,13	509,55	85,65	88,91
Litvánia	–	729,90	664,73	–	91,07
Hollandia	674,44	–	–	–	–
Ausztria	652,00	686,00	671,00	102,91	97,81
Portugália	601,67	490,00	496,67	82,55	101,36
Románia	503,89	302,78	303,17	60,17	100,13
Finnország	521,73	535,16	535,16	102,57	100,00
Svédország	797,95	739,73	724,60	90,81	97,96
EU	735,92	733,99	735,98	100,01	100,27

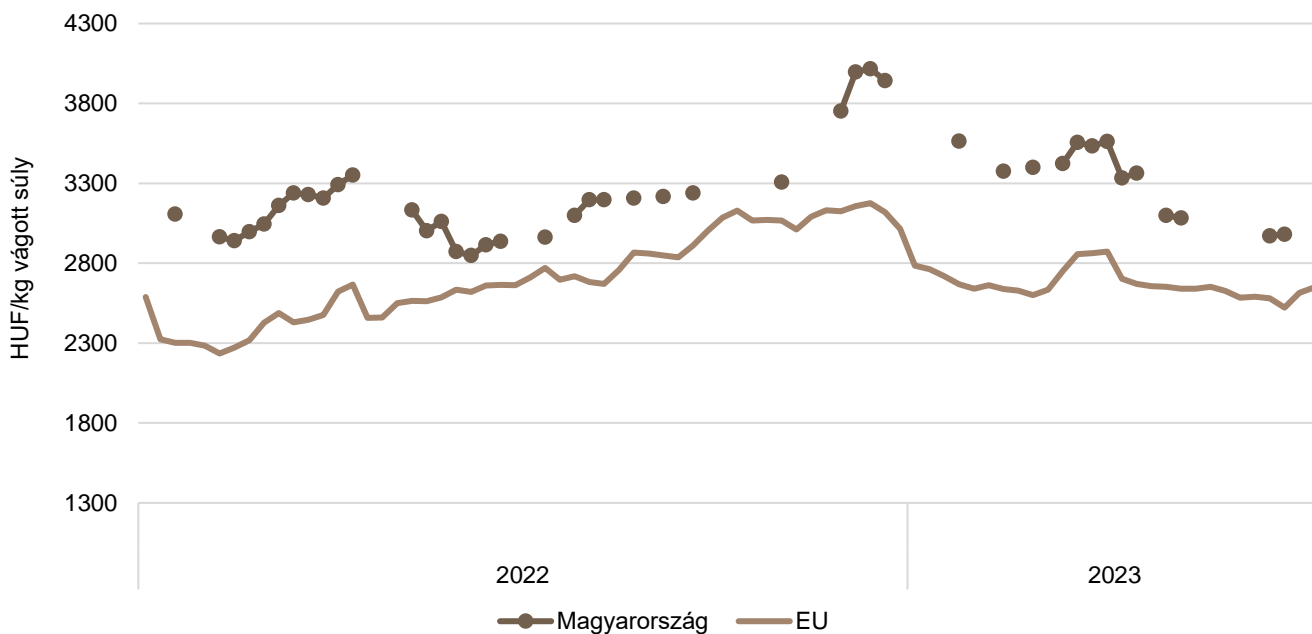
Forrás: Európai Bizottság

12. táblázat: **A könnyű bárány (13 kg-nál kisebb vágott súly) ára az Európai Unióban**

EUR/100kg vágott súly

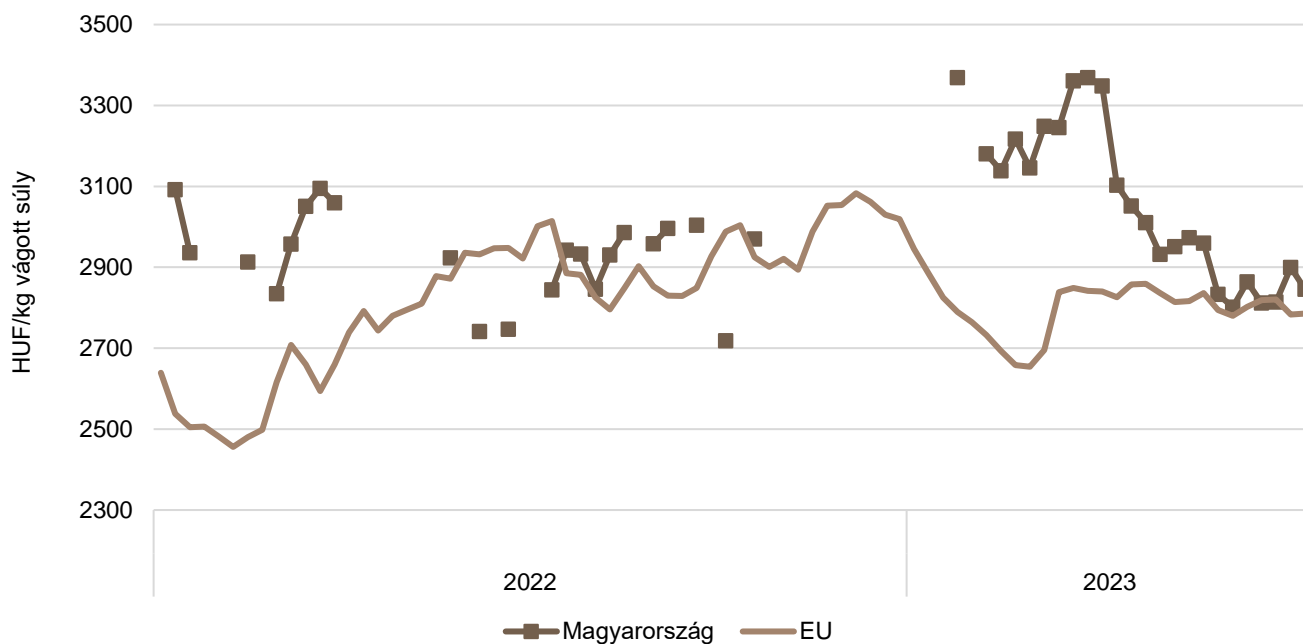
	2022. 28. hét	2023. 27. hét	2023. 28. hét	2023. 28. hét/ 2022. 28. hét (százalék)	2023. 28. hét/ 2023. 27. hét (százalék)
Magyarország	728,58	–	–	–	–
Bulgária	780,18	–	–	–	–
Görögország	666,47	–	–	–	–
Spanyolország	696,75	705,19	729,59	104,71	103,46
Horvátország	803,65	974,50	979,02	121,82	100,46
Olaszország	616,00	589,00	–	–	–
Portugália	787,36	754,76	736,01	93,48	97,52
Szlovénia	591,40	682,39	–	–	–
Szlovákia	–	–	–	–	–
EU	676,29	689,12	699,75	103,47	101,54

Forrás: Európai Bizottság

16. ábra: **A könnyű bárány heti termelői ára Magyarországon és az EU-ban (2022–2023)**

Forrás: Európai Bizottság, AKI PÁIR

17. ábra: **A nehéz bárány heti termelői ára Magyarországon és az EU-ban (2022–2023)**



Forrás: Európai Bizottság, AKI PÁIR

Nemzetközi előrevetítések

13. táblázat: **A világ hústermelése (2019–2023)**

ezer tonna

	2019	2020	2021 ^{a)}	2022 ^{b)}	2023 ^{b)}	2022/2021 (százalék)	2023/2022 (százalék)
Sertéshús							
Kína	42 550	36 340	47 500	51 000	52 000	107,37	101,96
Európai Unió	22 996	23 219	23 638	22 670	22 580	95,90	99,60
USA	12 543	12 845	12 560	12 321	12 410	98,10	100,72
Brazília	3 975	4 125	4 365	4 350	4 420	99,66	101,61
Hongkong	74	63	74	96	99	129,73	103,13
Fülöp-szigetek	1 585	1 115	1 000	950	1 000	95,00	105,26
Kanada	2 000	2 115	2 101	2 055	2 040	97,81	99,27
Japán	1 279	1 306	1 318	1 300	1 305	98,63	100,38
Dél-Korea	1 364	1 403	1 407	1 405	1 385	99,86	98,58
Mexikó	1 408	1 451	1 484	1 530	1 600	103,10	104,58
Egyéb	10 296	10 797	11 148	11 224	11 264	100,68	100,36
Összesen	101 030	95 759	107 607	109 846	110 975	102,08	101,03
Marha- és borjúhús							
USA	12 385	12 389	12 734	12 820	12 017	100,68	93,74
Brazília	10 050	9 975	9 750	10 350	10 450	106,15	100,97
Európai Unió	6 964	6 882	6 865	6 820	6 700	99,34	98,24
Kína	6 670	6 720	6 980	7 125	7 500	102,08	105,26
Japán	471	477	480	490	490	102,08	100,00
Argentína	3 125	3 170	3 000	3 080	3 050	102,67	99,03
Ausztrália	2 432	2 125	1 888	1 950	2 210	103,28	113,33
Mexikó	2 027	2 079	2 129	2 175	2 225	102,16	102,30
Új-Zéland	713	727	754	725	720	96,15	99,31
Dél-Korea	286	291	304	325	338	106,91	104,00
Kanada	1 342	1 314	1 385	1 385	1 375	100,00	99,28
Egyéb	11 143	10 581	11 213	11 228	11 260	100,13	100,29
Összesen	58 527	57 658	58 366	59 372	59 244	101,72	99,78

^{a)} Becslés.

^{b)} Előrevetítés.

Forrás: USDA

14. táblázat: **Az Európai Unió húspiacának kilátásai rövid távon (2018–2023)**

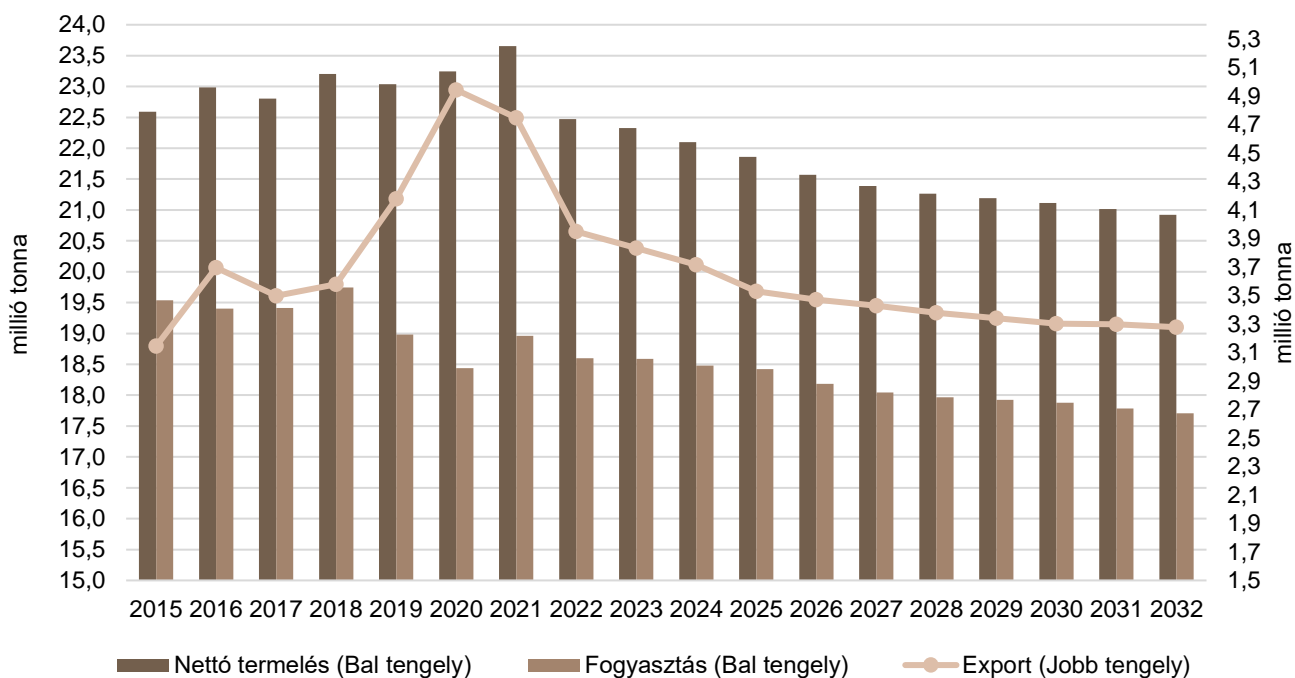
ezer tonna

	2018	2019	2020	2021	2022 ^{a)}	2023 ^{b)}	2022/2021 (százalék)	2023/2022 (százalék)
Sertéshús								
Nettó termelés	23 156	22 996	23 220	23 611	22 425	22 278	94,98	99,34
Import	167	162	159	98	124	146	126,51	117,40
Export	3 580	4 177	4 943	4 748	3 949	3 831	83,18	97,02
Fogyasztás	19 743	18 981	18 436	18 961	18 600	18 592	98,09	99,96
Egy főre jutó fogyasztás (kg)	34,5	33,1	32,2	33,1	32,1	32,0	97,04	99,59
Önellátottság (százalék)	117,5	121,4	126,1	124,7	120,8	120,1	96,85	99,39
Marha- és borjúhús								
Nettó termelés	7 067	6 964	6 903	6 882	6 842	6 828	99,42	99,80
Import	371	387	306	284	355	369	125,00	104,00
Export	595	577	593	567	561	567	99,00	101,00
Fogyasztás	6 843	6 774	6 617	6 599	6 636	6 631	100,56	99,92
Egy főre jutó fogyasztás (kg)	10,7	10,6	10,4	10,3	10,3	10,2	99,47	99,56
Önellátottság (százalék)	106,8	106,2	107,8	107,5	105,9	105,8	98,44	99,99
Juh- és kecskehús								
Nettó termelés	582	588	571	579	582	584	100,50	100,30
Import	172	162	153	126	139	144	110,00	104,00
Export	51	56	58	47	45	46	97,00	100,50
Fogyasztás	703	694	667	659	676	683	102,57	101,05
Egy főre jutó fogyasztás (kg)	1,4	1,4	1,3	1,3	1,3	1,3	101,46	100,68
Önellátottság (százalék)	89,9	93,1	94,1	95,5	93,0	92,2	97,43	99,08

^{a)} Becslés.^{b)} Előrevetítés.

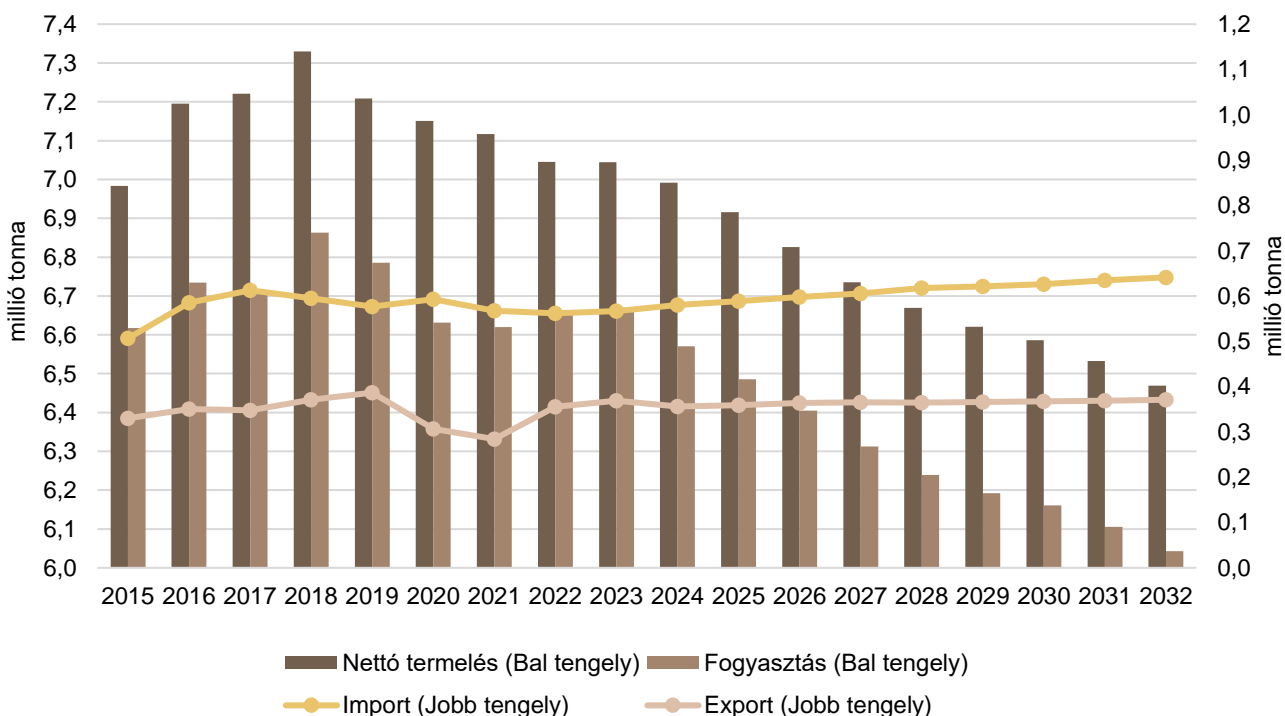
Forrás: Európai Bizottság

18. ábra: Az Európai Unió sertéshúspiacának kilátásai középtávon (2015–2032)



Forrás: Európai Bizottság

19. ábra: Az Európai Unió marha- és borjúhúspiacának kilátásai középtávon (2015–2032)



Forrás: Európai Bizottság

