

# AGRÁRPIACI JELENTÉSEK



**BAROMFI**

XXIII. évfolyam • 14. szám • 2023

**BAROMFI**  
XXIII. évfolyam • 14. szám • 2023  
2023. július 25.

Megjelenik kéthetente

**Felelős szerkesztő**  
Dr. Stummer Ildikó

**Szerző**  
Mándi-Nagy Dániel  
mandi-nagy.daniel@aki.gov.hu



1093 Budapest, Zsil utca 3–5.  
Telefon: +36 1 217 1011  
Fax: +36 1 217 8111  
www.aki.gov.hu  
aki@aki.gov.hu

A kiadvány az Agrárközgazdasági Intézet  
által üzemeltetett Piaci Árinformációs Rendszer  
adatai alapján készül.



Friss adatokért kérjük látogasson el a  
[PÁIR lekérdezhető adatok](#) felületre.

ISSN 1418 2130

A kiadványokkal kapcsolatban részletes  
felvilágosítást ad:  
Publikációs Csoport – publikacio@aki.gov.hu

## Tartalomjegyzék

Összefoglaló	3
Summary	3
Piaci jelentés	4
Baromfi	4
Tojás	4
Ábrák, táblázatok	5
Baromfi	5
Nemzetközi előrevetítések	18



# Összefoglaló

Az AKI PÁIR adatai szerint Magyarországon a vágócsirke élősúlyos termelői ára 32 százalékkal 508 forint/kilogrammmra, a vágópulykáié 38,3 százalékkal 703,5 forint/kilogrammmra emelkedett 2023 első huszonnyolc hetében 2022 azonos időszakához képest.

A ketreces tartásból származó étkezési tojás (M+L) csomagolóhelyi ára 62,12 forint/darab volt 2023 első huszonnyolc hetében, ami 68,2 százalékkal haladta meg a 2022. év azonos időszakának átlagárát. A mélyalmos étkezési tojás (M+L) csomagolóhelyi ára 70,39 forint/darab (+74 százalék) volt ugyanekkor.

## Summary

According to the data of AKI PÁIR, the producer price of slaughter chicken (live weight) was HUF 508 per kilogram in the first twenty-eight weeks of 2023 in Hungary, which is 32 per cent higher than it was in the same period of the previous year.

The producer price of slaughter turkey (live weight) was HUF 703.5 per kilogram, which is 38.3 per cent higher than it was in the same period of the previous year.

The price of cage type eggs at packing stations (M+L) was HUF 62.12 per piece in the first twenty-eight weeks of 2023 in Hungary, which is 68.2 per cent higher than it was in the same period of the previous year. The price of barn type eggs at packaging stations (M+L) was HUF 70.39 per piece (+74 per cent) in the same period.

# Piaci jelentés

## Baromfi

Az AKI PÁIR adatai szerint Magyarországon a vágócsirke élősúlyos termelői ára 32 százalékkal 508 forint/kilogrammmra, a vágópulykáé 38,3 százalékkal 703,5 forint/kilogrammmra emelkedett 2023 első huszonnyolc hetében 2022 azonos időszakához képest.

Az Európai Bizottság adatai szerint 265,74 euró/100 kilogramm volt az egész csirke uniós átlagára 2023 első huszonnyolc hetében, ami 8 százalékos növekedést jelent az előző évihez viszonyítva. A magyarországi ár 30 százalékkal 976 forint/kilogrammmra emelkedett ugyanebben az összehasonlításban. Az AKI PÁIR adatai szerint a csirkemellfilé feldolgozó értékesítési ára 15,2 százalékkal 1982 forint/kilogrammmra, a csontos csirkemellé 9,2 százalékkal 1382 forint/kilogrammmra nőtt, a csirkemell (összesen) ára 15,5 százalékkal 1956 forint/kilogrammmra, a csirkecombé pedig 15,6 százalékkal 918 forint/kilogrammmra emelkedett 2023 első huszonnyolc hetében 2022 azonos időszakához képest.

## Tojás

Az Európai Bizottság adatai alapján az unióban az étkezési tojás csomagolóhelyi ára 249,33 euró/100 kilogramm volt 2023 első huszonnyolc hetében, 46,2 százalékkal múlta felül az előző év azonos időszakának árát.

Az AKI PÁIR adatai szerint Magyarországon a ketreces tartásból származó étkezési tojás (M+L) csomagolóhelyi ára 62,12 forint/darab volt 2023 első huszonnyolc hetében, ami 68,2 százalékkal haladta meg a 2022. év azonos időszakának átlagárát. Ezen belül az M méretosztályú, dobozos tojás csomagolóhelyi ára 69,6 százalékkal 65 forint/darabra, az L méretosztályú, dobozos tojásé 70,4 százalékkal 74,88 forint/darabra nőtt. Az M-es tálcás tojás csomagolóhelyi ára 70,2 százalékkal 57,99 forint/darabra, az L-es tálcás tojásé 64,6 százalékkal 61,33 forint/darabra emelkedett ugyanekkor. A mélyalmos étkezési tojás (M+L) csomagolóhelyi ára 70,39 forint/darab volt 2023 első huszonnyolc hetében, ami 73,8 százalékkal haladta meg a 2022. év azonos időszakának átlagárát.

# Ábrák, táblázatok

## Baromfi

1. táblázat: **A vágócsirke termelői ára és a friss csirkehúsok feldolgozó értékesítési ára Magyarországon**

Megnevezés	Mérték-egység	2022. 28. hét	2023. 27. hét	2023. 28. hét	2023. 28. hét/ 2022. 28. hét (százalék)	2023. 28. hét/ 2023. 27. hét (százalék)
Vágócsirke	tonna	3 111,5	3 761,0	3 892,5	125,1	103,5
	HUF/kg	442,2	488,8	484,1	109,5	99,0
Csirke egészben, 70 százalékos	tonna	45,0	38,6	41,0	91,1	106,0
	HUF/kg	950,7	992,4	984,6	103,6	99,2
Csirke egészben, 65 százalékos	tonna	94,3	79,9	85,2	90,4	106,7
	HUF/kg	923,3	977,5	957,2	103,7	97,9
Csirkecomb, csontos	tonna	564,1	596,9	668,7	118,5	112,0
	HUF/kg	981,1	932,2	919,4	93,7	98,6
Csirkemellfilé	tonna	889,3	961,5	1 025,8	115,4	106,7
	HUF/kg	1 985,0	1 919,6	1 884,0	94,9	98,2
Csirkemell, csontos	tonna	55,9	48,0	49,1	87,9	102,4
	HUF/kg	1 455,8	1 272,5	1 266,4	87,0	99,5
Csirkemell (összesen)	tonna	945,2	1 009,5	1 074,9	113,7	106,5
	HUF/kg	1 953,7	1 888,8	1 855,8	95,0	98,3
Csirkemáj, szívvel	tonna	45,2	41,7	44,3	97,9	106,1
	HUF/kg	851,1	945,9	902,7	106,1	95,4

Forrás: AKI PÁIR

2. táblázat: **A vágópulyka termelői ára és a friss pulykahúsok feldolgozó értékesítési ára Magyarországon**

Megnevezés	Mérték-egység	2022. 28. hét	2023. 27. hét	2023. 28. hét	2023. 28. hét/ 2022. 28. hét (százalék)	2023. 28. hét/ 2023. 27. hét (százalék)
Vágópulyka	tonna	1 551,3	1 147,9	1 040,6	67,1	90,7
	HUF/kg	598,9	688,8	676,6	113,0	98,2
Pulykacomb alsó, csontos	tonna	16,9	23,0	19,8	117,1	86,0
	HUF/kg	651,6	660,4	633,2	97,2	95,9
Pulykacomb felső, csontos	tonna	22,1	11,5	11,6	52,6	100,8
	HUF/kg	1 496,9	1 518,7	1 472,7	98,4	97,0
Pulykamellfilé	tonna	58,4	81,5	75,3	128,8	92,3
	HUF/kg	2 090,3	2 031,8	2 023,2	96,8	99,6

Forrás: AKI PÁIR

3. táblázat: **A friss 65%-os egész csirke és a csirkemellfilé kiskereskedelmi beszerzési ára Magyarországon**

Megnevezés			2022. 28. hét	2023. 27. hét	2023. 28. hét	2023. 28. hét/ 2022. 28. hét (százalék)	2023. 28. hét/ 2023. 27. hét (százalék)
65%-os egész csirke	lédig	tonna	11,82	8,18	9,55	80,8	116,8
		HUF/kg	833,52	877,58	873,21	104,8	99,5
	zsugortasakos	tonna	43,73	41,68	40,72	93,1	97,7
		HUF/kg	854,93	908,23	899,80	105,3	99,1
Csirkemell- filé	lédig	tonna	211,27	207,09	172,12	81,5	83,1
		HUF/kg	1904,52	1673,84	1718,54	90,2	102,7
	vákuumos	tonna	257,93	399,00	385,08	149,3	96,5
		HUF/kg	2018,19	2026,51	2010,66	99,6	99,2

Forrás: AKI PÁIR

4. táblázat: **A vágócsirke élő súlyos termelői ára néhány európai uniós tagországban**

Mértékegység	Franciaország <sup>a)</sup>		Csehország <sup>b)</sup>		Szlovákia <sup>c)</sup>		Németország <sup>d)</sup>	
	ár	hónap	ár	hónap	ár	hét	ár	hét
HUF/kg élő súly	459	V.	466	V.	431	28.	477	28.
Mértékegység	Olaszország <sup>e)</sup>		Lengyelország <sup>f)</sup>		Magyarország <sup>g)</sup>			
	ár	hét	ár	hét	ár	hét		
HUF/kg élő súly	575	28.	466	28.	484	28.		

<sup>a)</sup> Nincs szabvány.<sup>b)</sup> Élő súly 1,8 kg.<sup>c)</sup> Élő súly 1,85 kg.<sup>d)</sup> Észak-Rajna-Vesztfália tartomány. Élő súly 1,5 kg.<sup>e)</sup> Nagybani piacok, nincs szabvány.<sup>f)</sup> Élő súly legalább 1,2 kg.<sup>g)</sup> Élő súly legalább 1,2 kg.

Megjegyzés: Átszámítva az MNB hivatalos középárfolyamán.

Forrás: Agreste, SZIF, Landwirtschaftskammer Nordrhein-Westfalen, PPA-ATIS, ISMEA, MRIRW ZSRIR, AKI PÁIR



5. táblázat: **Az egész csirke (65 százalékos) feldolgozó értékesítési ára az Európai Unióban**

EUR/100 kg

	2022. 28. hét	2023. 27. hét	2023. 28. hét	2023. 28. hét/ 2022. 28. hét (százalék)	2023. 28. hét/ 2023. 27. hét (százalék)
Magyarország	227,08	257,21	251,49	110,8	97,8
Belgium	226,41	236,23	234,61	103,6	99,3
Bulgária	220,38	215,78	214,04	97,1	99,2
Csehország	257,11	243,13	–	–	–
Dánia	–	–	–	–	–
Németország	394,00	409,00	409,00	103,8	100,0
Észtország	–	–	–	–	–
Görögország	175,52	–	–	–	–
Spanyolország	220,37	258,53	253,37	115,0	98,0
Franciaország	300,00	300,00	300,00	100,0	100,0
Horvátország	265,29	258,00	257,00	96,9	99,6
Írország	242,66	250,43	250,43	103,2	100,0
Olaszország	318,00	339,00	–	–	–
Ciprus	236,41	244,33	244,33	103,4	100,0
Lettország	–	–	–	–	–
Litvánia	208,67	–	–	–	–
Luxemburg	–	–	–	–	–
Málta	290,00	–	–	–	–
Hollandia	–	174,00	174,00	–	100,0
Ausztria	362,82	345,84	357,40	98,5	103,3
Lengyelország	182,97	220,29	201,95	110,4	91,7
Portugália	247,50	247,50	250,00	101,0	101,0
Románia	205,61	212,51	217,91	106,0	102,5
Szlovénia	300,01	307,04	307,23	102,4	100,1
Szlovákia	257,27	249,18	250,21	97,3	100,4
Finnország	342,73	337,76	337,12	98,4	99,8
Svédország	351,12	305,56	311,12	88,6	101,8
EU	257,56	275,12	271,35	105,4	98,6

Forrás: Európai Bizottság, AKI PÁIR

6. táblázat: **Magyarország baromfihús-külkereskedelme**

			Export			Import		
	Megnevezés	Mértékegység	2022. I–IV.	2023. I–IV.	2023. I–IV/ 2022. I–IV. (százalék)	2022. I–IV.	2023. I–IV.	2023. I–IV/ 2022. I–IV. (százalék)
Baromfihús <sup>a)</sup>	Mennyiség	tonna	65 862	66 708	101,3	25 280	29 117	115,2
	Érték	millió forint	61 952	76 820	124,0	20 071	27 103	135,0

<sup>a)</sup> 0207 Baromfi élelmezési célra alkalmas húsa, vágási mellékterméke és belsősége frissen, hűtve vagy fagyasztva.

Forrás: KSH

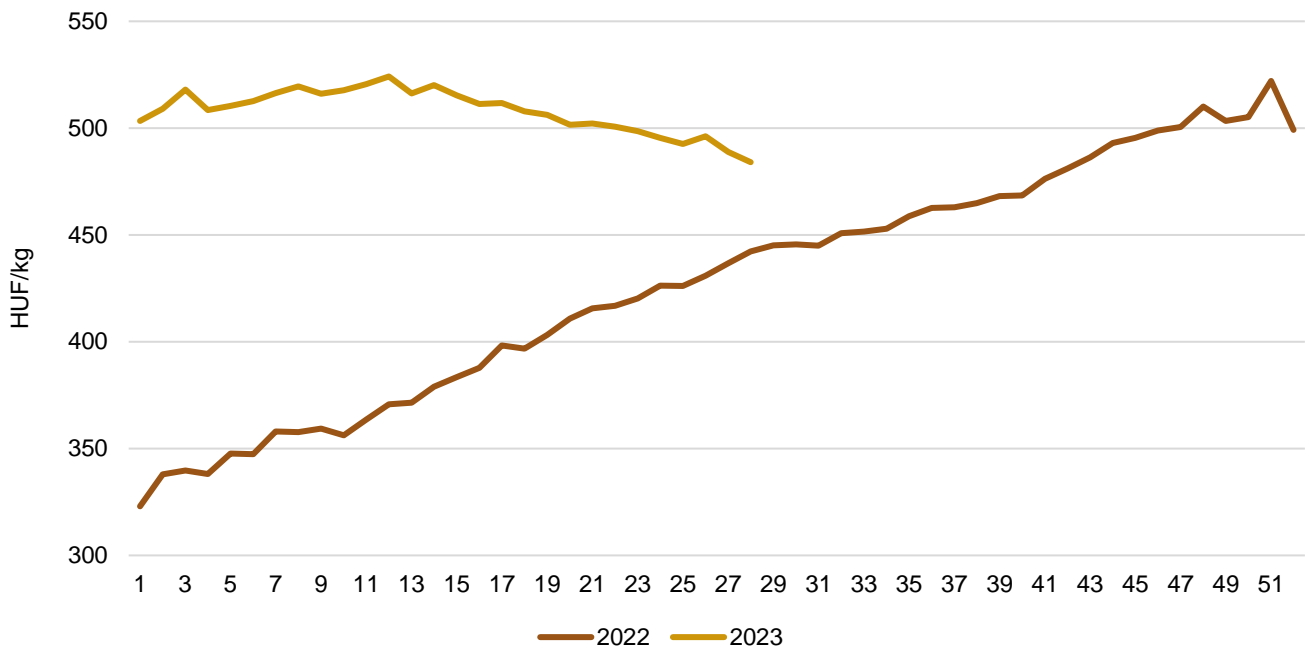
7. táblázat: **A brojlertáp ára Magyarországon**

Megnevezés	Mértékegység	2022. június	2022. május	2023. június	2023. június/ 2022. június (százalék)	2023. június/ 2023. május (százalék)
Indítótáp (0–3. hét)	tonna	1 446	2 051	2 266	156,7	110,5
	HUF/tonna	163 252	177 816	171 927	105,3	96,7
Nevelőtáp (3–6. hét)	tonna	4 179	4 716	4 335	103,8	91,9
	HUF/tonna	155 372	169 937	163 298	105,1	96,1
Befejezőtáp (6–7. hét)	tonna	4 541	5 436	4 081	89,9	75,1
	HUF/tonna	143 260	161 832	149 937	104,7	92,7

Forrás: AKI PÁIR

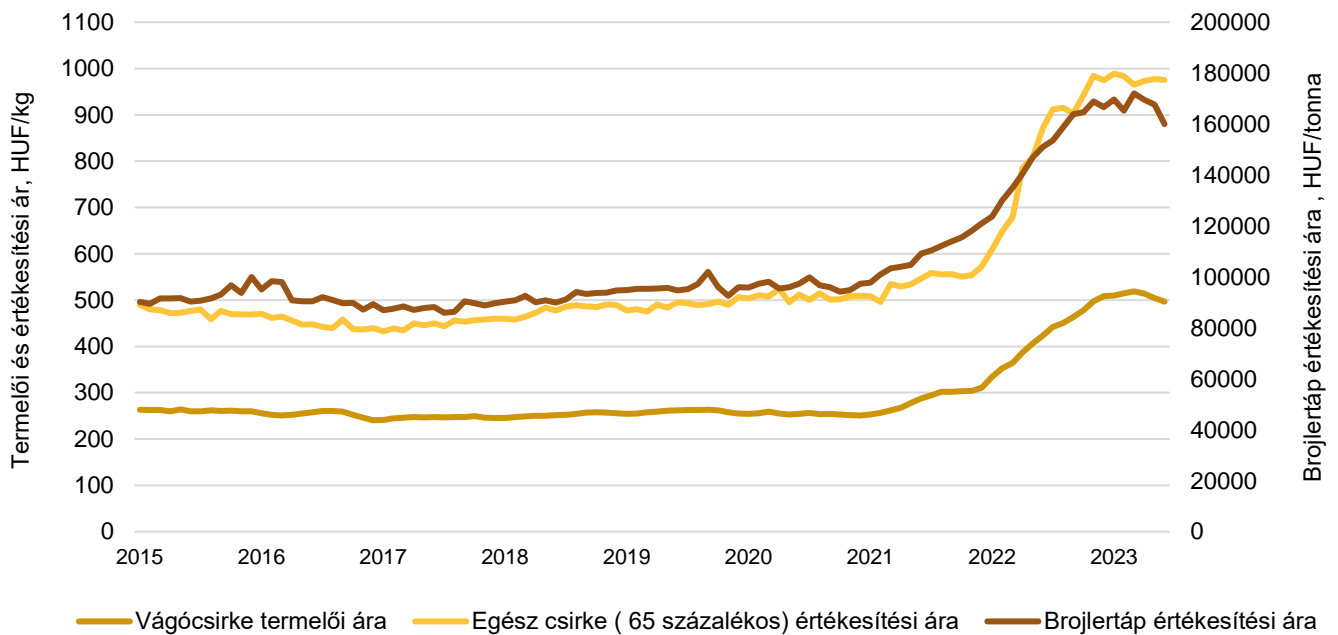


1. ábra: A vágócsirke heti termelői ára Magyarországon (2022–2023)



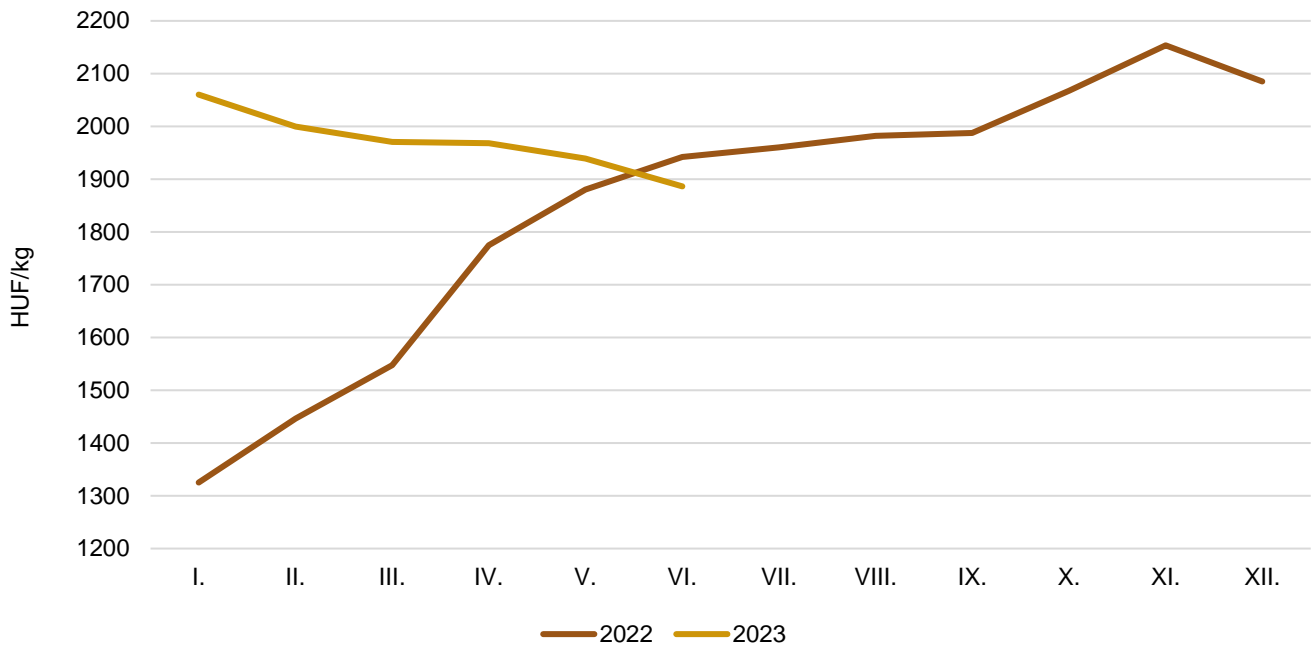
Forrás: AKI PÁIR

2. ábra: A vágócsirke-termékpálya árainak alakulása Magyarországon (2015–2023)



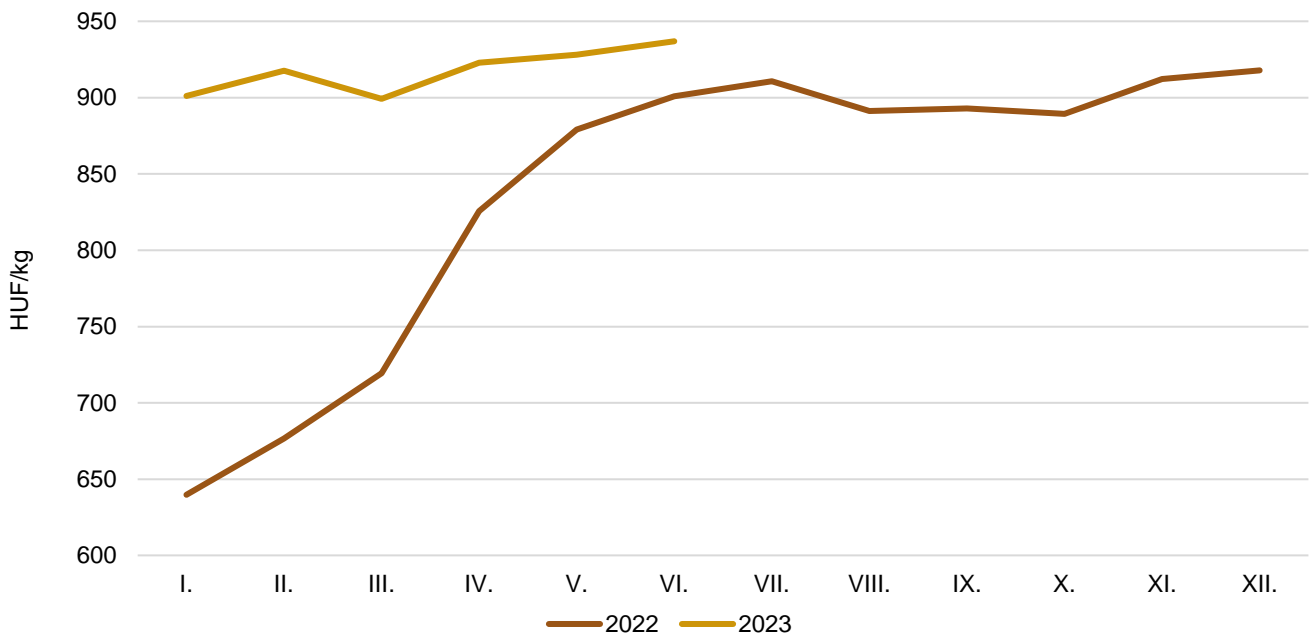
Forrás: AKI PÁIR

3. ábra: **A csirkemell havi feldolgozó értékesítési ára Magyarországon (2022–2023)**

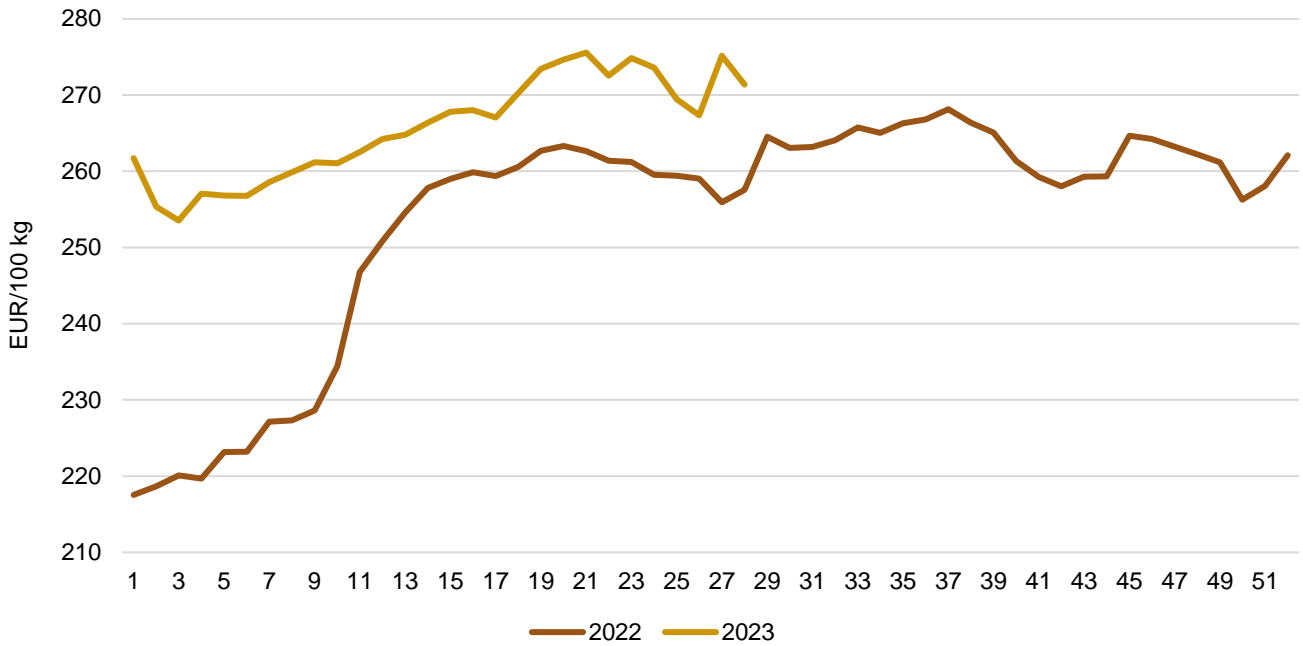


Forrás: AKI PÁIR

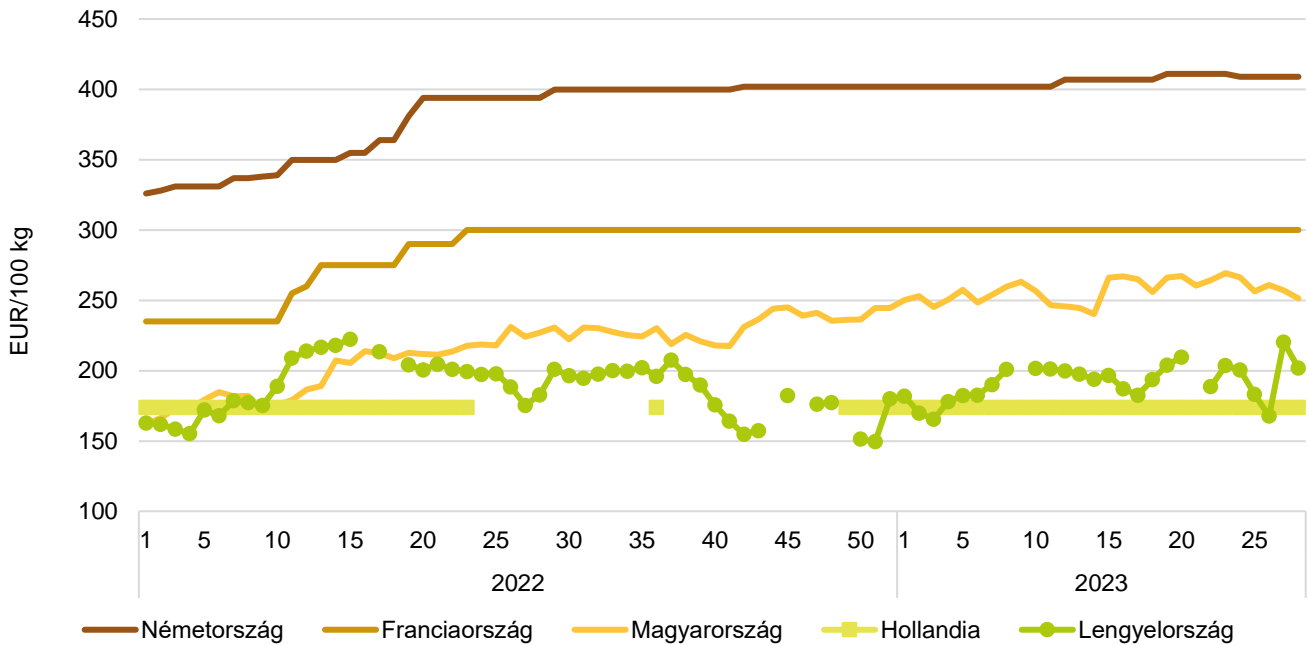
4. ábra: **A csirkecomb havi feldolgozó értékesítési ára Magyarországon (2022–2023)**



Forrás: AKI PÁIR

5. ábra: **Az egész csirke (65 százalékos) heti értékesítési ára az Európai Unióban (2022–2023)**

Forrás: Európai Bizottság

6. ábra: **Az egész csirke (65 százalékos) heti értékesítési ára néhány uniós tagországban (2022–2023)**

Forrás: Európai Bizottság, AKI PÁIR

8. táblázat: **A ketreces tartásból származó tojás csomagolóhelyi értékesítési ára Magyarországon**

Megnevezés		Mértékegység	2022. 28. hét	2023. 27. hét	2023. 28. hét	2023. 28. hét/ 2022. 28. hét (százalék)	2023. 28. hét/ 2023. 27. hét (százalék)
Dobozos (10 darabos)	M	darab	2 395 903	3 180 484	3 462 488	144,5	108,9
		HUF/darab	41,63	53,13	52,73	126,7	99,2
	L	darab	551 240	439 220	684 940	124,3	155,9
		HUF/darab	48,89	61,94	61,01	124,8	98,5
	M+L	darab	2 947 143	3 619 704	4 147 428	140,7	114,6
		HUF/darab	42,99	54,20	54,10	125,8	99,8
Tálcás (30 darabos)	M	darab	3 506 858	3 236 078	4 596 875	131,1	142,1
		HUF/darab	36,13	44,54	44,25	122,5	99,4
	L	darab	2 289 077	1 511 044	1 366 590	59,7	90,4
		HUF/darab	40,18	52,65	53,61	133,4	101,8
	M+L	darab	5 795 935	4 747 122	5 963 465	102,9	125,6
		HUF/darab	37,73	47,12	46,39	123,0	98,5
Összesen	M	darab	5 902 761	6 416 562	8 059 363	136,5	125,6
		HUF/darab	38,36	48,80	47,89	124,8	98,1
	L	darab	2 840 317	1 950 264	2 051 530	72,2	105,2
		HUF/darab	41,87	54,74	56,08	133,9	102,5
	M+L	darab	8 743 078	8 366 826	10 110 893	115,6	120,9
		HUF/darab	39,50	50,18	49,55	125,4	98,7

Forrás: AKI PÁIR

9. táblázat: **A mélyalmos tartásból származó tojás csomagolóhelyi értékesítési ára Magyarországon**

Megnevezés		Mértékegység	2022. 28. hét	2023. 27. hét	2023. 28. hét	2023. 28. hét/ 2022. 28. hét (százalék)	2023. 28. hét/ 2023. 27. hét (százalék)
Dobozos (10 darabos)	M	darab	803 180	...	...	...	...
		HUF/darab	41,76	...	...	...	...
	L	darab	712 960	...	...	...	...
		HUF/darab	54,11	...	...	...	...
	M+L	darab	1 516 140	...	...	...	...
		HUF/darab	47,56	...	...	...	...
Tálcás (30 darabos)	M	darab	91 800	...	...	...	...
		HUF/darab	48,07	...	...	...	...
	L	darab	18 310	...	...	...	...
		HUF/darab	52,59	...	...	...	...
	M+L	darab	110 110	...	...	...	...
		HUF/darab	48,82	...	...	...	...
Összesen	M	darab	894 980	...	...	...	...
		HUF/darab	42,40	...	...	...	...
	L	darab	731 270	...	...	...	...
		HUF/darab	54,07	...	...	...	...
	M+L	darab	1 626 250	...	...	...	...
		HUF/darab	47,65	...	...	...	...

... = Adatvédelmi korlátok miatt nem közölhető adat

Forrás: AKI PÁIR

10. táblázat: **Az L méretosztályú étkezési tojás csomagolóhelyi értékesítési ára néhány európai uniós tagországban**

Mértékegység	Szlovákia		Magyarország		Lengyelország		Olaszország	
	ár	hét	ár	hét	ár	hét	ár	hét
HUF/100 darab	4 992	28.	5 608	28.	5 303	28.	5 889	28.

Megjegyzés: Átszámítva az MNB hivatalos középárfolyamán.  
 Forrás: PPA ATIS, AKI PÁIR, MRIRW ZSRIR, ISMEA

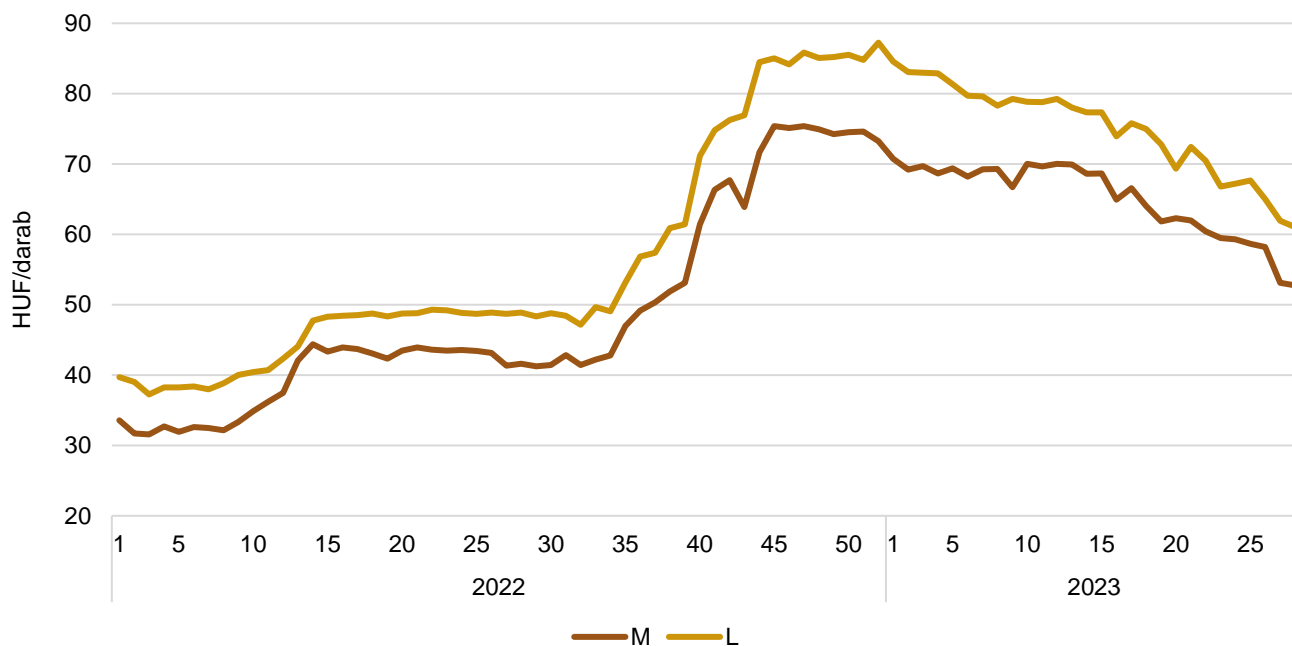
11. táblázat: **Az étkezési tojás (M+L) csomagolóhelyi értékesítési ára az Európai Unióban**

EUR/100 kg

	2022. 28. hét	2023. 27. hét	2023. 28. hét	2023. 28. hét/ 2022. 28. hét (százalék)	2023. 28. hét/ 2023. 27. hét (százalék)
Magyarország	158,63	218,86	220,25	138,8	100,6
Belgium	178,51	178,22	167,90	94,1	94,2
Bulgária	150,97	190,46	–	–	–
Csehország	141,26	198,81	–	–	–
Dánia	–	–	–	–	–
Németország	167,89	199,71	193,32	115,1	96,8
Észtország	211,98	221,77	224,07	105,7	101,0
Görögország	252,20	–	–	–	–
Spanyolország	143,41	210,71	205,56	143,3	97,6
Franciaország	195,14	214,94	203,74	104,4	94,8
Horvátország	202,45	286,43	286,43	141,5	100,0
Írország	175,26	232,35	–	–	–
Olaszország	227,38	258,73	–	–	–
Ciprus	170,30	172,91	172,91	101,5	100,0
Lettország	173,54	195,00	194,81	112,3	99,9
Litvánia	139,25	182,47	186,17	133,7	102,0
Luxemburg	–	–	–	–	–
Málta	182,33	–	–	–	–
Hollandia	179,00	203,00	196,00	109,5	96,6
Ausztria	268,25	273,26	273,16	101,8	100,0
Lengyelország	169,00	225,35	220,79	130,7	98,0
Portugália	185,63	242,50	242,50	130,6	100,0
Románia	136,49	201,63	200,73	147,1	99,6
Szlovénia	156,46	233,75	226,35	144,7	96,8
Szlovákia	137,06	205,33	202,57	147,8	98,7
Finnország	207,05	210,18	209,54	101,2	99,7
Svédország	211,37	230,50	235,74	111,5	102,3
EU	180,31	219,20	214,59	119,0	97,9

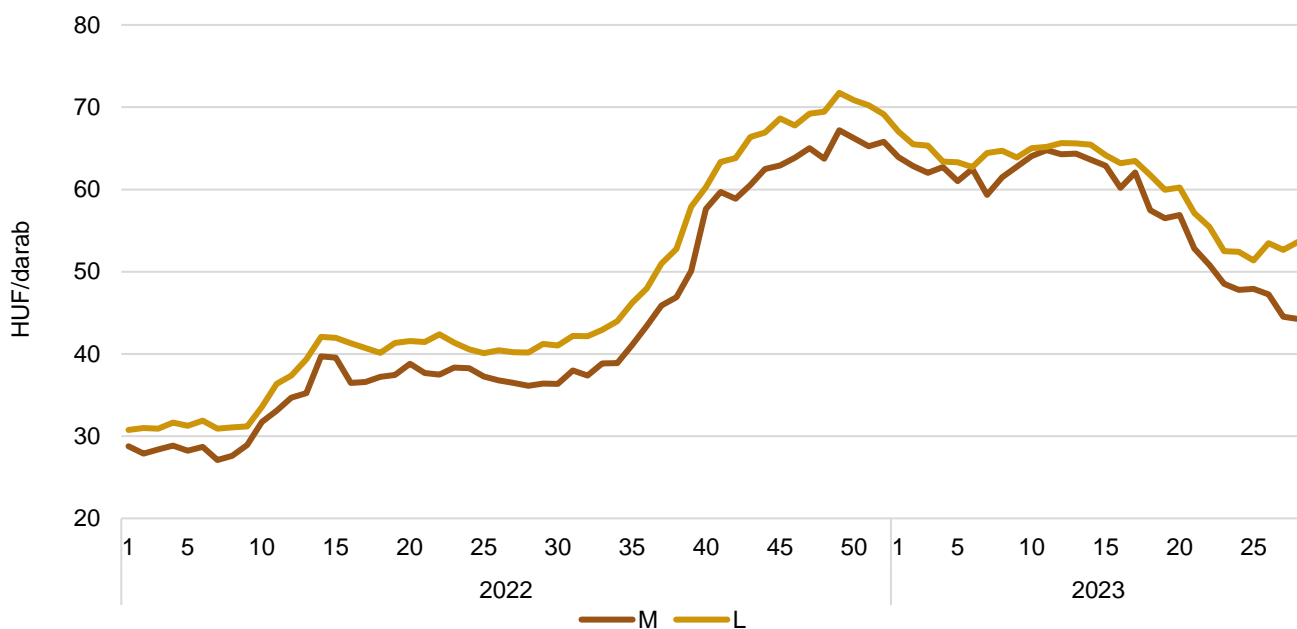
Forrás: Európai Bizottság, AKI PÁIR

7. ábra: **A ketreces tartásból származó dobozos tojás heti csomagolóhelyi értékesítési ára Magyarországon (2022–2023)**



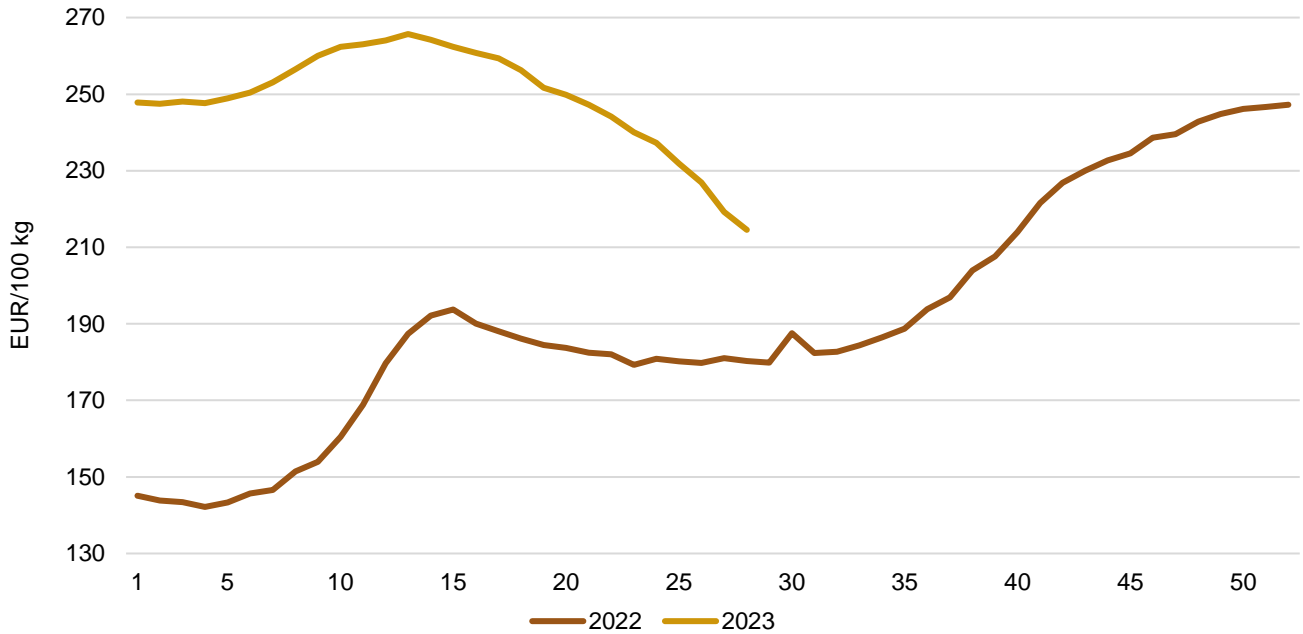
Forrás: AKI PÁIR

8. ábra: **A ketreces tartásból származó tálcás tojás heti csomagolóhelyi értékesítési ára Magyarországon (2022–2023)**



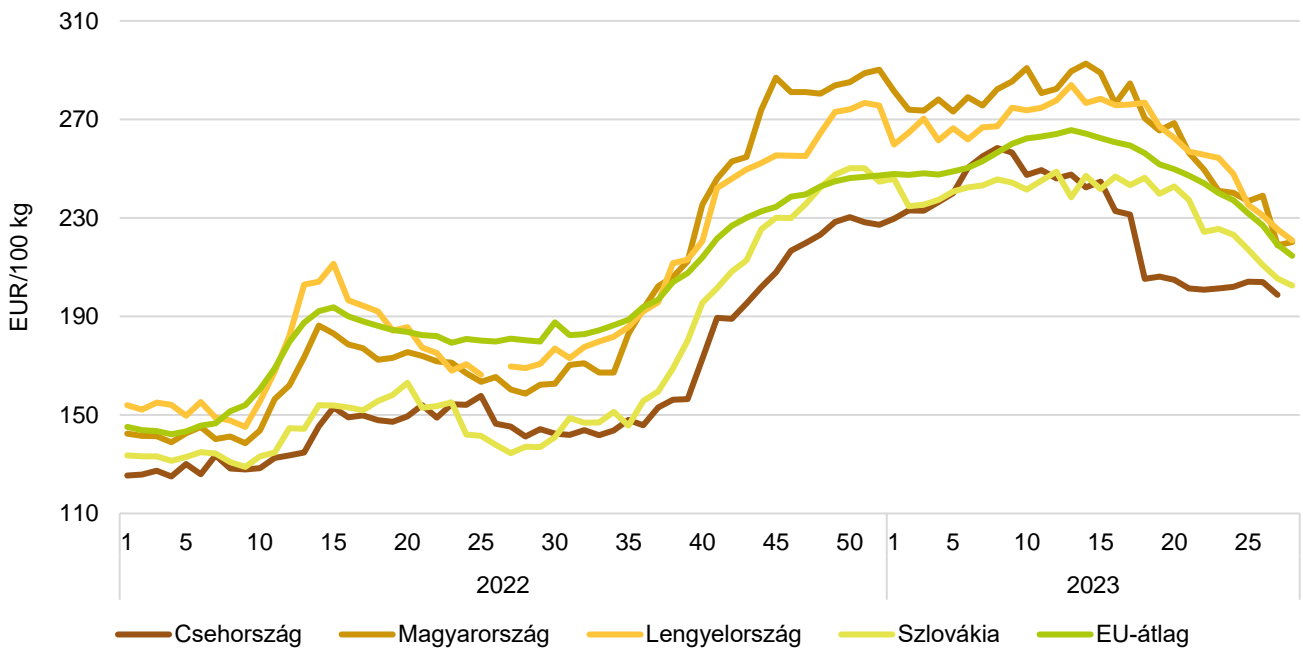
Forrás: AKI PÁIR

9. ábra: **Az étkezési tojás (M+L) heti csomagolóhelyi értékesítési ára az Európai Unióban (2022–2023)**



Forrás: Európai Bizottság

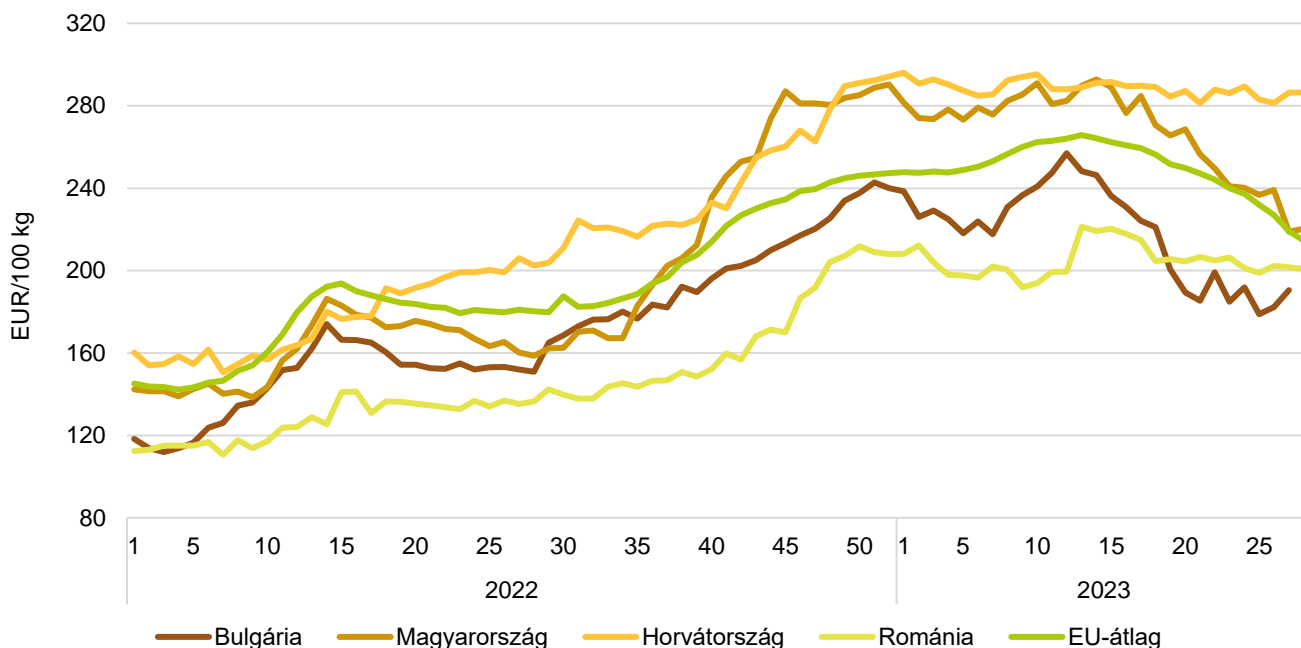
10. ábra: **Az étkezési tojás (M+L) heti csomagolóhelyi értékesítési ára néhány uniós tagországban I. (2022–2023)**



Forrás: Európai Bizottság, AKI PÁIR

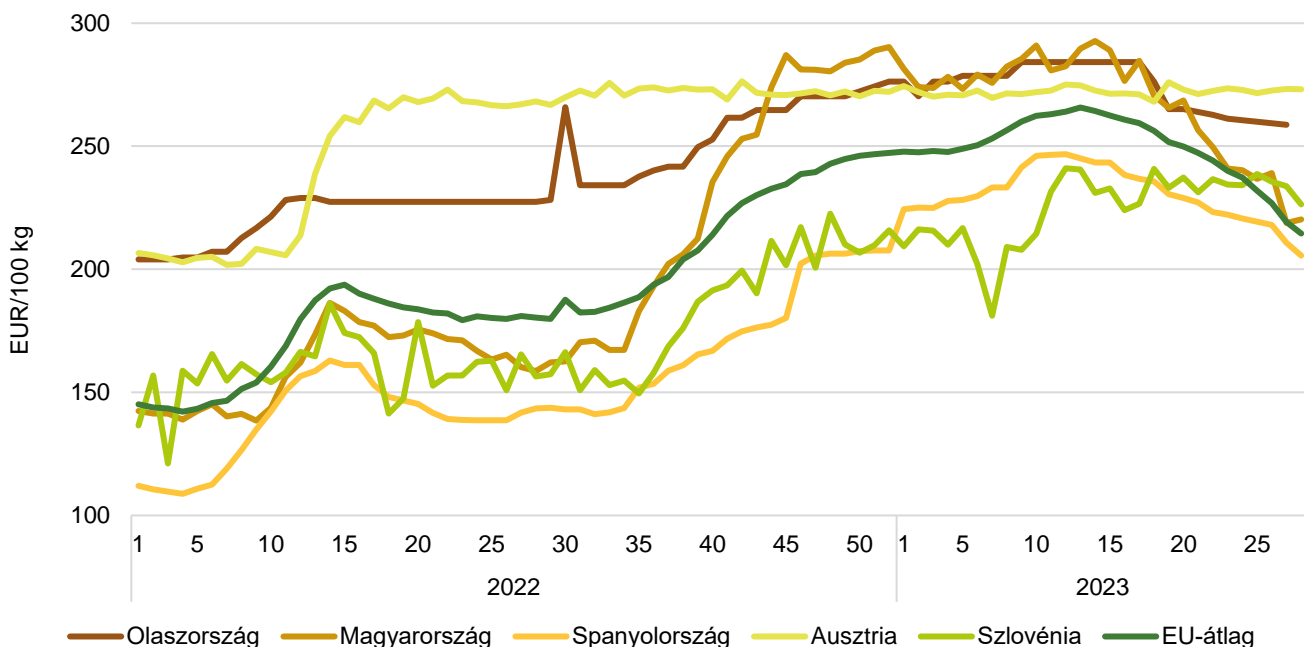


11. ábra: **Az étkezési tojás (M+L) heti csomagolóhelyi értékesítési ára néhány uniós tagországban II. (2022–2023)**



Forrás: Európai Bizottság, AKI PÁIR

12. ábra: **Az étkezési tojás (M+L) heti csomagolóhelyi értékesítési ára néhány uniós tagországban III. (2022–2023)**

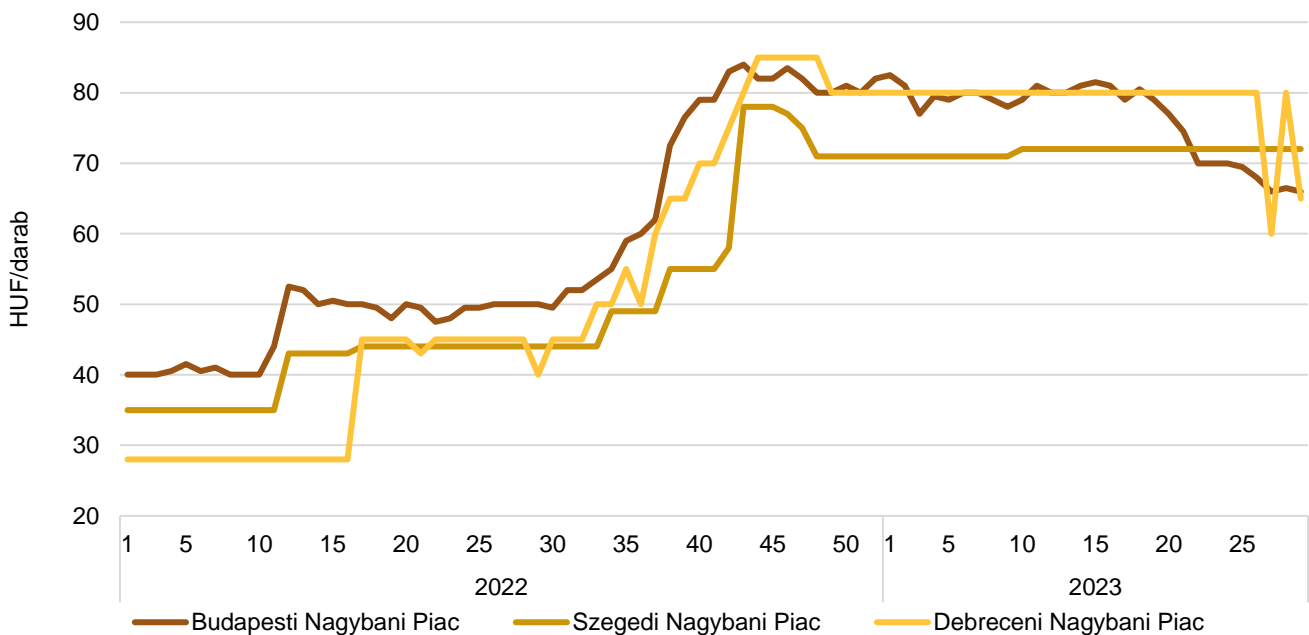


Forrás: Európai Bizottság, AKI PÁIR

12. táblázat: **A tojás bruttó leggyakoribb ára a nagybani és fogyasztói piacokon**

	HUF/darab				
	2022. 29. hét	2023. 29. hét	2023. 29. hét	2023. 29. hét/ 2022. 29. hét (százalék)	2023. 29. hét/ 2023. 28. hét (százalék)
Budapesti Nagybani Piac	50	66,50	66	132,0	99,3
Szegedi Nagybani Piac	44	72	72	163,6	100,0
Debreceni Nagybani Piac	40	80	65	162,5	81,3
Budapesti Fehérvári úti Fogyasztói Piac	55	85	85	154,6	100,0
Budapesti Vámház körúti Fogyasztói Piac	52	80	80	153,9	100,0
Szegedi Fogyasztói Piac	55	95	95	172,7	100,0
Debreceni Fogyasztói Piac	45	90	80	177,8	88,9

Forrás: AKI PÁIR

13. ábra: **A tojás bruttó leggyakoribb ára a nagybani piacokon (2022–2023)**

Forrás: AKI PÁIR

## Nemzetközi előrevetítések

13. táblázat: **A világ csirkehústermelése (2019–2023)**

ezer tonna

	2019	2020	2021	2022	2023 <sup>a)</sup>	2022/2021 (százalék)	2023/2022 (százalék)
USA	19 941	20 255	20 391	20 992	21 297	102,9	101,5
Brazília	13 690	13 880	14 500	14 465	14 875	99,8	102,8
Kína	13 800	14 600	14 700	14 300	14 300	97,3	100,0
Európai Unió	10 836	11 030	10 840	10 970	11 000	101,2	100,3
Oroszország	4 668	4 680	4 600	4 800	4 875	104,3	101,6
Mexikó	3 600	3 725	3 815	3 940	4 050	103,3	102,8
Egyéb	30 784	31 638	32 354	32 571	33 021	100,7	101,4
<b>Összesen</b>	<b>97 319</b>	<b>99 808</b>	<b>101 200</b>	<b>102 038</b>	<b>103 418</b>	<b>100,8</b>	<b>101,4</b>

<sup>a)</sup> Előrevetítés.  
Forrás: USDA

14. táblázat: **A világ csirkehúsfogyasztása (2019–2023)**

ezer tonna

	2019	2020	2021	2022	2023 <sup>a)</sup>	2022/2021 (százalék)	2023/2022 (százalék)
USA	16 702	16 994	17 164	17 674	17 987	103,0	101,8
Kína	13 952	15 211	15 031	14 401	14 515	95,8	100,8
Brazília	9 756	10 010	10 279	10 023	10 126	97,5	101,0
Európai Unió	9 458	9 653	9 648	9 959	10 100	103,2	101,4
Mexikó	4 469	4 560	4 725	4 843	4 950	102,5	102,2
Oroszország	4 712	4 688	4 632	4 700	4 775	101,5	101,6
Japán	2 789	2 757	2 848	2 868	2 869	100,7	100,0
Egyesült Királyság	2 142	2 068	2 173	2 438	2 400	112,2	98,4
Egyéb	30 687	31 373	32 264	32 667	33 205	101,2	101,6
<b>Összesen</b>	<b>94 667</b>	<b>97 314</b>	<b>98 764</b>	<b>99 573</b>	<b>100 927</b>	<b>100,8</b>	<b>101,4</b>

<sup>a)</sup> Előrevetítés.  
Forrás: USDA

15. táblázat: **A világ csirkehúsimportja (2019–2023)**

ezer tonna

	2019	2020	2021	2022	2023 <sup>a)</sup>	2022/2021 (százalék)	2023/2022 (százalék)
Japán	1 076	1 005	1 077	1 101	1 105	102,2	100,4
Mexikó	875	842	917	915	910	99,8	99,5
Egyesült Királyság	792	732	689	902	850	130,9	94,2
Európai Unió	770	660	647	725	790	112,1	109,0
Kína	580	999	788	633	750	80,3	118,5
Szaúd-Arábia	601	618	615	594	675	96,6	113,6
Irak	494	468	388	485	570	125,0	117,5
Fülöp-szigetek	366	336	437	498	520	114,0	104,4
USA	61	66	72	83	30	115,3	36,1
Egyéb	4 850	4 865	5 201	5 191	5 026	99,8	95,8
<b>Összesen</b>	<b>10 465</b>	<b>10 591</b>	<b>10 831</b>	<b>11 127</b>	<b>11 226</b>	<b>102,7</b>	<b>100,9</b>

<sup>a)</sup> Előrevetítés.  
Forrás: USDA

16. táblázat: **A világ csirkehúsexportja (2019–2023)**

ezer tonna

	2019	2020	2021	2022	2023 <sup>a)</sup>	2022/2021 (százalék)	2023/2022 (százalék)
Brazília	3 939	3 875	4 226	4 447	4 750	105,2	106,8
USA	3 259	3 376	3 356	3 315	3 346	98,8	100,9
Európai Unió	2 148	2 037	1 839	1 736	1 690	94,4	97,4
Thaiföld	961	941	907	1 021	1 035	112,6	101,4
Törökország	402	440	510	579	600	113,5	103,6
Kína	428	388	457	532	535	116,4	100,6
Ukrajna	407	428	458	419	450	91,5	107,4
Egyéb	1 556	1 631	1 538	1 487	1 320	96,7	88,8
<b>Összesen</b>	<b>13 100</b>	<b>13 116</b>	<b>13 291</b>	<b>13 536</b>	<b>13 726</b>	<b>101,8</b>	<b>101,4</b>

<sup>a)</sup> Előrevetítés.  
Forrás: USDA

17. táblázat: **Az Európai Unió baromfihúsiparának kilátásai rövid távon (2018–2023)**

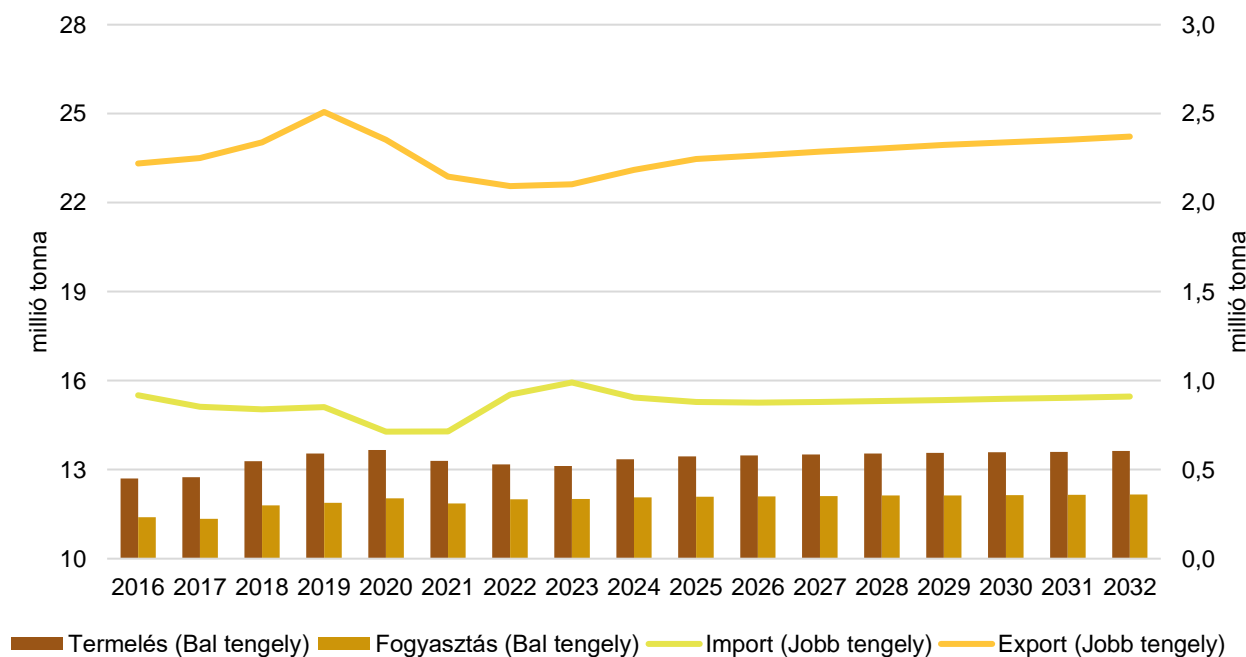
ezer tonna

	2018	2019	2020	2021	2022 <sup>a)</sup>	2023 <sup>b)</sup>	2022/2021 (százalék)	2023/2022 (százalék)
Bruttó termelés	13 292	13 543	13 669	13 301	13 078	13 223	98,3	101,1
Import	836	848	710	713	817	875	114,6	107,1
Export	2 326	2 499	2 345	2 136	1 946	1 849	91,1	95,0
Összes fogyasztás	11 793	11 886	12 029	11 869	11 945	12 244	100,6	102,5
Egy főre vetített fogyasztás (kg)	23,3	23,4	23,7	23,4	23,3	23,8	99,6	102,1
Önellátottság (százalék)	113	114	114	112	109	108	97,3	99,1

a) Becslés.

b) Előrevetítés.

Forrás: Európai Bizottság

14. ábra: **Az Európai Unió baromfihúsiparának kilátásai középtávon (2016–2032)**

Forrás: Európai Bizottság

