

STATISZTIKAI JELENTÉSEK

DÍSZNÖVÉNYTERMESZTÉS

2022. év

DÍSZNÖVÉNYTERMESZTÉS II. évfolyam • 1. szám • 2023

2023. július 24.

Megjelenik évente

Felelős szerkesztő

Demeter Edit

Szerző

Kiss Gabriella

kiss.gabriella@aki.gov.hu

Kiadó



1093 Budapest, Zsil utca 3–5.

Telefon: +36 1 217 1011

Fax: +36 1 217 8111

www.aki.gov.hu

aki@aki.gov.hu

A kiadvány az Agrárközgazdasági Intézet
által üzemeltetett Agrárstatisztikai Információs
Rendszer adatai alapján készül.



Friss adatokért kérjük látogasson el az
[ASIR lekérdezhető adatok](#) felületre.

ISSN 1418 2130

A kiadványokkal kapcsolatban részletes
felvilágosítást ad:
Publikációs Csoport – publikacio@aki.gov.hu

Tartalomjegyzék

Összefoglaló	3
Summary	3
Információ az adatgyűjtésről	3
Dísznövénytermesztés 2022-ben	4
Termesztőterület	5
Foglalkoztatás	6
Értékesítés	7
Külkereskedelem	9
Termelési érték	10
Táblázatok	11



Összefoglaló

A beérkezett és feldolgozott adatok alapján Magyarországon 2022-ben a dísznövénytermesztésre használt összes terület 1532 hektár volt, ebből szabadföldi 1443, fedett, fűthető 73, fedett, fűtetlen 16 hektár. A dísznövénytermesztésre használt összes terület 92,6 százalékán faiskolai tevékenységet folytattak, 2,9 százalékán vágott virág, vágott zöld, míg 4,5 százalékán cserepes és hagymás dísznövénytermesztés történt. A díszkertészetek 14,2 százaléka kizárólag vágott virággal, 18,6 százaléka csak cserepes, kiültetésre szánt balkon- vagy hagymás növényekkel foglalkozott 2022-ben. A dísznövénykertészetekben foglalkoztatottak létszáma 2157 fő volt, ebből 1308 főt teljes munkaidőben, 227 főt pedig rész-munkaidőben alkalmaztak dísznövénytermesztési feladatokra. A dísznövénytermesztés nettó árbevétele 2022-ben 16,1 milliárd forintot tett ki, melyből a faiskolai növénytermesztés árbevétele 9,6 milliárd, a vágott virág és vágott zöld termékek árbevétele 1,6 milliárd, a cserepes, kiültetésre szánt és hagymás növényeké pedig 4,9 milliárd forint volt.

A hazai dísznövényexport továbbra is az EU-tagországokba irányult, 2022-ben a legfontosabb exportpiac Szlovákia volt 347 millió forint értékű kivitellel, ezenkívül Romániába 284, Németországba pedig 170 millió forint értékben szállítottunk dísznövényeket. Az import 70 százaléka Hollandiából érkezett.

Summary

Based on the data received and processed, the total area under ornamental crops in Hungary in 2022 was 1532 hectares, of which 1443 hectares were open field, 73 hectares were covered and heated, and 16 hectares were covered and unheated. The 92.6 per cent of all areas used were for nursery activities, 2.9 per cent were for cut flowers, cut green and 4.5 per cent were for potted and onion ornamental crops. The 14.2 per cent of ornamental gardens were exclusively for cut flowers, 18.6 per cent were only for potted, planted, balcony or onion plants in 2022. The number of persons employed in ornamental gardens was 2157, of which 1308 people were employed full-time and 227 were part-time for ornamental crop production in 2022. In 2022, the net turnover of ornamental crop production amounted to HUF 16.1 billion, of which HUF 9.6 billion was generated by nursery activities, HUF 1.6 billion by cut flowers and cut green products, and HUF 4.9 billion by potted, planted and onion crops.

Domestic ornamental plant exports continued to be directed to EU member states, with Slovakia being the most important export market in 2022, with exports worth HUF 347 million, Romania 284 million and Germany 170 million. 70 per cent of imports came from the Netherlands.

Információ az adatgyűjtésről

A kiadvány a Dísznövénytermesztés 2202-es nyilvántartási számú Országos Statisztikai Adatfelvételi Program (OSAP) keretében végzett adatgyűjtés alapján készült. Az adatgyűjtés a statisztikáról szóló 2016. évi CLV. törvény (Stt.) 26. § alapján az OSAP kormányrendelet szerint történtek. A dísznövénytermesztés szakstatisztikában adatszolgáltatásra kijelölt szervezetek és gazdálkodók száma 441 volt a 2022-es évre vonatkozóan. A dísznövénytermesztés statisztika nem tartalmaz adatokat az ágazat szolgáltató és gyepegzálkodási szektoráról. A beérkezési arány a dísznövénytermesztés statisztikában 68 százalék volt a vizsgált évben. A dísznövénytermesztési kérdőív növénycsoportokra, illetve növényfajokra lebontva kéri be az adatokat, emellett a hasznosított területről, a munkaerő-felhasználásról, valamint az értékesítésről is tartalmaz információkat.

Jelmagyarázat

... = adatvédelmi korlátok miatt nem közölhető adat.

– = nincs adat.

Dísznövénytermesztés 2022-ben

A dísznövénytermesztésre használt összes terület és az egyes dísznövénycsoportok termesztőterületének összege közötti különbség lehetséges okai között szerepel, hogy vannak olyan területek, amelyeket adott tárgyévben pihentetnek, illetve a termesztőfelületet egy éven belül többszörösen is hasznosítják, de az értékesítés elmaradása is okozhatja az eltérést. A termesztőterület nagyságát bizonyos növények hosszabb tenyészideje, gazdasági szempontok vagy akár káresemények is befolyásolhatják.

Az adatfelvétel során beérkezett és feldolgozott adatok alapján Magyarországon 2022-ben a dísznövénytermesztésre használt összes terület 1532 hektár volt, ebből szabadföldi 1443, fedett, fűthető 73, fedett, fűtetlen 16 hektár volt (1. táblázat).

1. táblázat: **Dísznövénytermesztésre használt terület 2022-ben**

Megnevezés	Terület nagysága (hektár)
A dísznövénytermesztésre használt terület összesen	1 532
ebből: szabadföldi	1 443
fedett, fűthető	73
fedett, fűtetlen	16

Forrás: AKI ASIR

A dísznövénytermesztés elsősorban faiskolai és rózsatótermesztést, növényházi cserepes dísznövény- és vágottvirág-termesztést, szabadföldi évelőnövény-, szárazvirág-, valamint a virágmagtermesztést foglalja magába. Dísznövényeknek nevezzük azokat a növényeket, melyek alak és élettani tulajdonságaik alapján alkalmasak házikertek, lakások, épületek, közterületek, rendezvények díszítésére, emellett különféle alkalmakra és ajándékozás céljából is felhasználnak. A dísznövények termékköre időben és térben szüntelenül változik, mivel hatással van rá az aktuális divat, kultúra és a történelmi korok változása is, így egyes növények jelentősége csökken, míg másokat az emberek megkedvelnek. A fogyasztói szemlélet átalakulása folyamatosan zajlik, amíg például korábban a közterületeken a magas költséggel fenntartható egynyári virágágyak voltak jellemzőek, addig most a sokkal költséghatékonyabb biodiverz évelőágyak kerülnek előtérbe, amely szemlélet tovább gyűrűzik a lakosság irányába is.

A publikált adatok vizsgálatánál figyelembe kell venni, hogy 2022 tavaszán a megszokottnál kissé hűvösebb időjárás volt hazánkban. A március és az április hónapok hőmérséklete a normálérték alatt alakult, az áprilisi középhőmérséklet pedig jelentősen elmaradt az ilyenkor megszokottól. A májusi középhőmérséklet ezzel szemben átlag feletti volt, így a teljes évszak átlaga csupán 0,5 °C-kal maradt el a megszokottól. A csapadékviszonyokat tekintve az egyes hónapok változatos képet mutattak: márciusban és májusban jelentős csapadékhiány mutatkozott, míg az április csapadékosabb volt a szokásosnál.¹

Az időjárás mellett még a termelésben megjelenő különböző betegségek, továbbá a piaci anomáliák határozták meg az elmúlt éveket. A járvány hatására kialakuló gazdasági válságból való kilábalást segítette a kormányzati krízistámogatás és a foglalkoztatási könnyítések, de senki sem számolt azzal, hogy háború fog kirobbanni Ukrajnában, és ezzel összefüggésben egy energiaválság alakul ki, ami ismételten új helyzet elé állította az ágazatot. Mivel a termesztéshez szükséges alapanyagok, a rendszeresen használt műtrágyák és egyéb inputanyagok árai jelentősen emelkedtek, valamint a korszerű termesztésben nélkülözhetetlen eszközök is egyre drágábbak, és azoknak az üzemeltetése, fenntartása is egyre költségesebb.

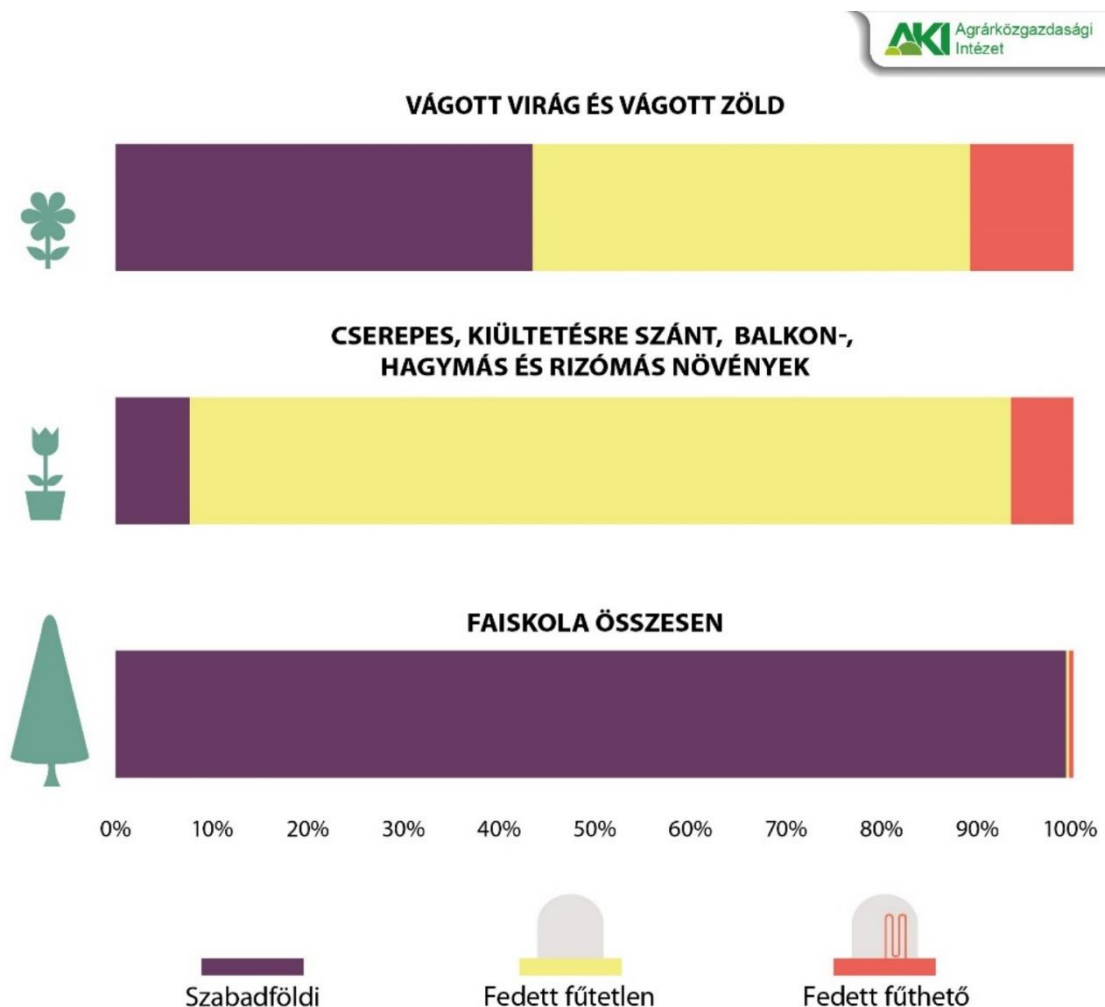
¹ https://www.met.hu/eghajlat/magyarorszag_eghajlata/eghajlati_visszatekinto/elmult_evszakok_idojarasa/

Termesztőterület

A dísnövény-termékcsoportok közül a faiskolai növények termelésére használt terület volt a legnagyobb 2022-ben 1373 hektárral, ami a használt terület 92,6 százalékát tette ki. A faiskolai növények termesztése szinte teljes egészében (99,2 százalék) szabadföldi területen történt, a fedett terület aránya mindössze 0,2 százalék volt 2022-ben, hasonlóan a korábbi évekhez (1. ábra).

A dísnövénytermesztésre használt összes terület 2,9 százalékán vágott virág, vágott zöld, míg 4,5 százalékán cserepes és hagymás dísnövénytermesztés történt. A vágott virágok területének 45,6 százaléka fedett, fűthető, 43,6 százaléka szabadföldi, 10,8 százaléka fedett, fűtetlen terület volt. A cserepes növények termesztésére használt terület 7,8 százaléka szabadföldi, 85,6 százaléka fedett, fűthető, 6,5 százaléka fedett, fűtetlen terület volt 2022-ben a beérkezett adatok alapján.

1. ábra: **A termesztőterület megoszlása dísnövénycsoportonként 2022-ben**



Forrás: AKI ASIR

Az adatfelvétel során beérkezett és feldolgozásra került adatok szerint a díszkertészetek 14,2 százaléka kizárólag vágott virággal, 18,6 százaléka csak cserepes, kiültetésre szánt balkon- vagy hagymás növényekkel foglalkozott 2022-ben. Az adatszolgáltatók 56,2 százaléka fő profilként faiskolai termelést végzett, de az egy gazdaságon belül különféle csoportba tartozó dísnövények termesztésével foglalkozó termelők aránya is 5,1 százalékot tett ki.

Foglalkoztatás

A dísznövénykertészetekben foglalkoztatottak létszáma – a beérkezett adatok szerint – 2157 fő volt, ebből 1308 főt (61 százalék) teljes munkaidőben, 227 főt (11 százalék) pedig részmunkaidőben alkalmaztak dísznövénytermesztési feladatokra 2022-ben. A díszkertészetekben dolgozó alkalmi munkavállalók állománya meghaladta a 620 főt, ezen kívül még 74 fő dolgozott a kertészetekben segítő családtagként (2. táblázat).

A dísznövényágazatra jellemző gazdálkodási formák a mikro- és kisvállalkozások, illetve a kis családi gazdaságok. A díszkertészetekben a munkafolyamatok szezonálisak és kézimunkaerő-igényesek, rendszerint nem szakképzett, hanem betanítható munkaerőt alkalmaznak. A kertészetek többnyire vidéken találhatóak, ahol fontos szerepet töltenek be a helyi népesség foglalkoztatásában is.

2. táblázat: **A dísznövénykertészetekben munkát végzők száma 2022-ben**

Megnevezés	A gazdaságokban munkát végzők száma (fő)
Foglalkoztatottak (munkát végzők) száma összesen	2 157
ebből: teljes munkaidőben alkalmazva	1 308
részmunkaidőben alkalmazva	227
alkalmi foglalkoztatott	622
Segítő családtag	74

Forrás: AKI ASIR

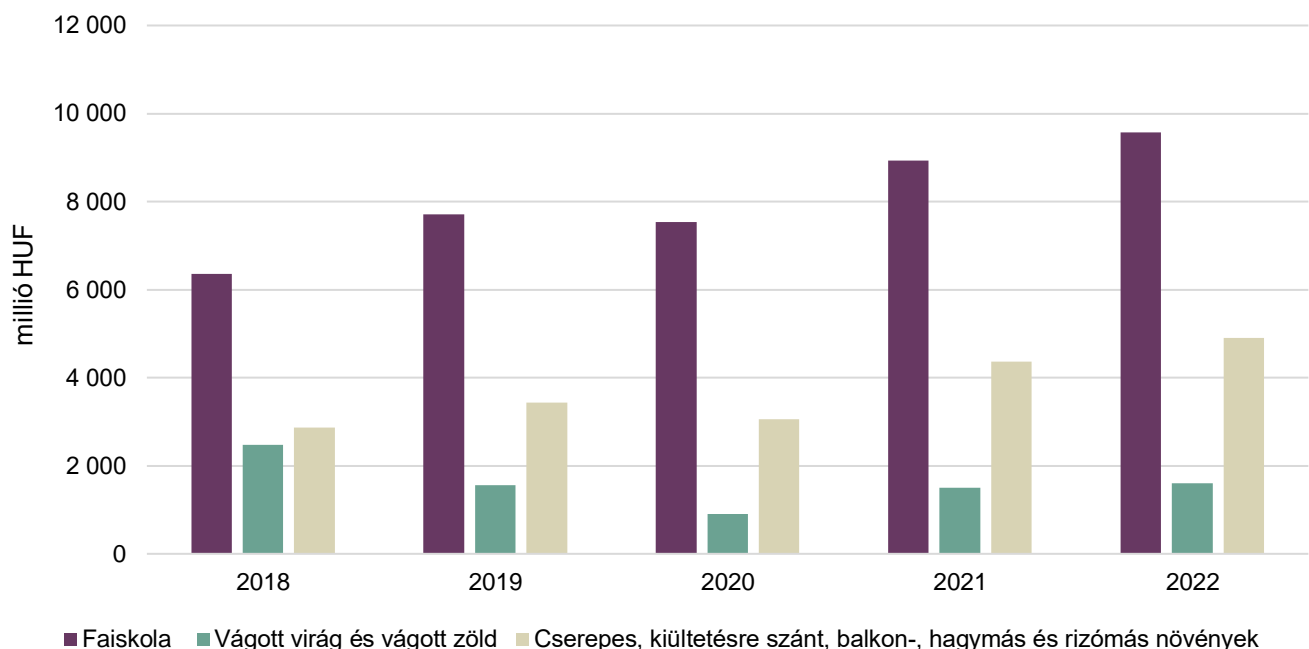
Minden kertészet számára igen komoly kihívást jelent a munkaerőhiány, mivel kevés a szakképzett és állandó alkalmazott, így igyekeznek esetlegesen a folyamatokat átszervezni, optimalizálni, illetve új technológiákat bevezetni. Akár a cserépméret változtatásával is elérhető nagyobb hatékonyság, kevesebb munkaerővel és rövidebb munkaidő alatt.

Értékesítés

A dísznövénytermesztés jellegéből fakadóan rövid eltarthatósággal rendelkező, folyamatos gondozási igényű árualapot állít elő. Továbbá rendkívül fontos a likviditás, mivel az éves árbevétel közel 60-70 százaléka a tavasz folyamán, március és május között realizálódik. A kertészeteknek a gazdaságuk racionalizálására kell helyezniük a hangsúlyt az energiaválság és az áremelkedések miatt. A díszkertészeti vállalkozások versenyképességére az energiahatékonyság (például, hogy milyen fűtési módot választanak) van a legnagyobb hatással.

Az adatfelvétel keretein belül beérkezett adatok tanúsága szerint a dísznövénytermesztés nettó árbevétele 2022-ben 16,1 milliárd forintot tett ki, ami a következőképpen oszlott meg: faiskolai növénytermesztés árbevétele 9,6 milliárd (59,5 százalék), a vágott virág és vágott zöld termékek árbevétele 1,6 milliárd (10,0 százalék), a cserepes, kiültetésre szánt és hagymás növényeké pedig 4,9 milliárd forint volt (30,5 százalék).

2. ábra: A nettó árbevétel alakulása növénycsoportonként 2018–2022 között



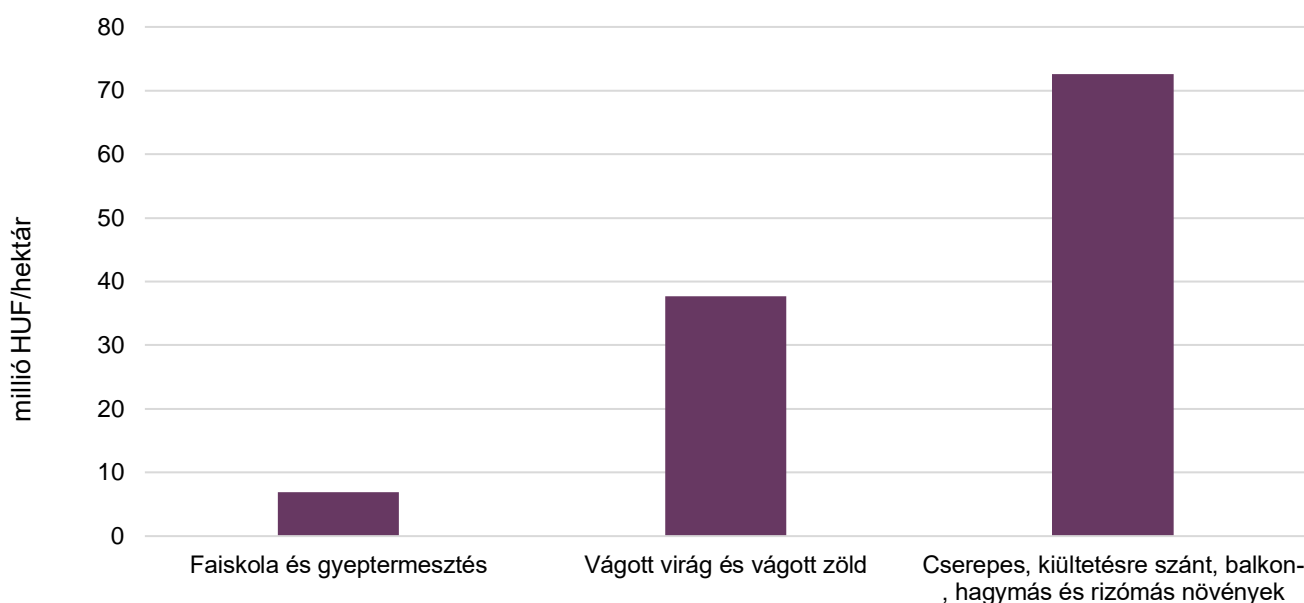
Forrás: AKI ASIR

A dísznövénycsoportok közül 2018–2022 közötti időszakban a faiskolai tevékenység nettó árbevétele volt a meghatározó, a vágott virág és vágott zöld termékeké pedig a legkisebb (2. ábra). A faiskolai tevékenység nettó árbevétele 2022-ben a megelőző évhez képest 7,2 százalékkal, a vágott virág és vágott zöld termékeké pedig 7,5 százalékkal emelkedett.

A cserepes, kiültetésre szánt balkon- és hagymás, rizómás növények nettó árbevétele 2017-ben közel 3 milliárd forintot ért el, majd a 2018. évi kisebb csökkenés után 2019-ben csaknem 3,5 milliárd forintos nettó árbevételt produkált. Ezt követően 2020-ban 3,1 milliárd forintot tett ki, a 2021-es évben viszont jelentősen emelkedett, mintegy 43 százalékkal nőtt a cserepes, kiültetésre szánt balkon- és hagymás, rizómás dísznövénycsoport nettó árbevétele. A vizsgált évben 12,4 százalékkal nagyobb árbevétel keletkezett a cserepes, kiültetésre szánt balkon- és hagymás, rizómás dísznövénycsoportban, az árbevétel értéke meghaladta a 4,9 milliárd forintot.

A vágott virág és vágott zöld termékek nettó árbevétele a megfigyelt 2022-es évben 1,6 milliárd forintot tett ki, ami a 2021-es évi 1,5 milliárd forinthez viszonyítva több mint 12 százalékos növekedést jelentett, de még így is közel 35 százalékkal maradt el a termékcsoporthoz képest a kimagasló 2018-as évhez képest.

3. ábra: **Az egy hektárra vetített nettó árbevétel alakulása növénycsoportonként 2022-ben**



Forrás: AKI ASIR

Az egy hektárra jutó nettó árbevétel a faiskolai termelésnél 6,9 millió forint volt 2022-ben, ami az előző évhez képest 11,5 százalékkal nőtt. A vágott virágok esetében az egy hektárra eső nettó árbevétel 37,7 millió forintot tett ki, ami 18,8 százalékos emelkedést jelent az egy évvel korábbihoz képest. A legmagasabb (73 millió forint) egy hektárra vetített nettó árbevétel 2022-ben a cserepes, kiültetésre szánt balkon- és hagymás, rizómás növények esetében mutatkozott, ahol is 15,2 százalékkal bővült a nettó árbevétel egy hektárra számítva (3. ábra).

Külkereskedelem

A dísznövénytermékeket magába foglaló termékcsoportok külkereskedelmi forgalmában az importérték aránya a vizsgált évben 62 százalékot tett ki, ami az egy évvel korábbihoz képest 27 százalékkal magasabb, és megközelíti a 2018–2020 közötti szintet, amikor 64-66 százalék körül alakult. A hazai dísznövényexportban továbbra is a faiskolai termékek aránya a legnagyobb, de ezenkívül jelentős még a friss vagy kezelt, vágott virágok exportértéke is. A friss vágott virág importértéke az elmúlt néhány évben jelentősen meghaladta az export értékét, külkereskedelmi egyenlege a 2022-es évben 18,2 százalékot romlott az előző évhez képest.

A faiskolai termékek közül a fa-, bokor- és cserjefélék külkereskedelmi forgalma 2022-ben 11,5 százalékkal visszaesett, exportértéke 18 százalékkal, importértéke 3,5 százalékkal csökkent, így az egyenleg értéke 607 millió forinttal volt kisebb, mint egy évvel korábban. A kivitel értéke 2020-ban 2967 millió, 2021-ben 4027 millió, 2022-ben viszont 3034 millió forintot ért el. A behozatal 2020-ban 2401 millió forint, 2021-ben 3281 millió, 2022-ben pedig 3165 millió forint volt. A friss vágott virág kivitele 722 millió forint exportárbevétel eredményezett, 60 százalékkal többet, mint 2021-ben, az import 6,4 milliárd forintos értéke 22 százalékkal volt magasabb a 2021. évi szintnél (5. táblázat).

A hazai dísznövényexport az elmúlt néhány év során alapvetően EU-tagországokba irányult, meghatározó partnerországaink között szerepelt rendszerint Szlovákia, Románia, Németország, melyeknek nagyrészt csak a sorrendje változott. A vizsgált évben Romániába 22 százalékkal, Németországba 8 százalékkal haladta meg a kivitt dísznövények értéke az előző évit, viszont Szlovákiába, ahova a legnagyobb értékben szállítottunk 2022-ben, az előző évhez képest 22 százalékkal kisebb értékben vittünk ki dísznövényt. Az első öt legnagyobb exportpiacunk – Szlovákia (347 millió forint), Románia (284 millió forint), Németország (170 millió forint), Svájc (159 millió forint), Ausztria (61 millió forint) – együttes részesedése a dísznövénykivitelből 97,2 százalék volt 2022-ben. Az import 70 százaléka Hollandiából, 10,1 százaléka Németországból, 6,8 százaléka Ausztriából és 5,2 százaléka Lengyelországból érkezett 2022-ben.

4. ábra: **Dísznövény árucsoportok export-, importértéke, egyenlege és részesedése a teljes agrárexportból és -importból Magyarországon 2018–2022 között**

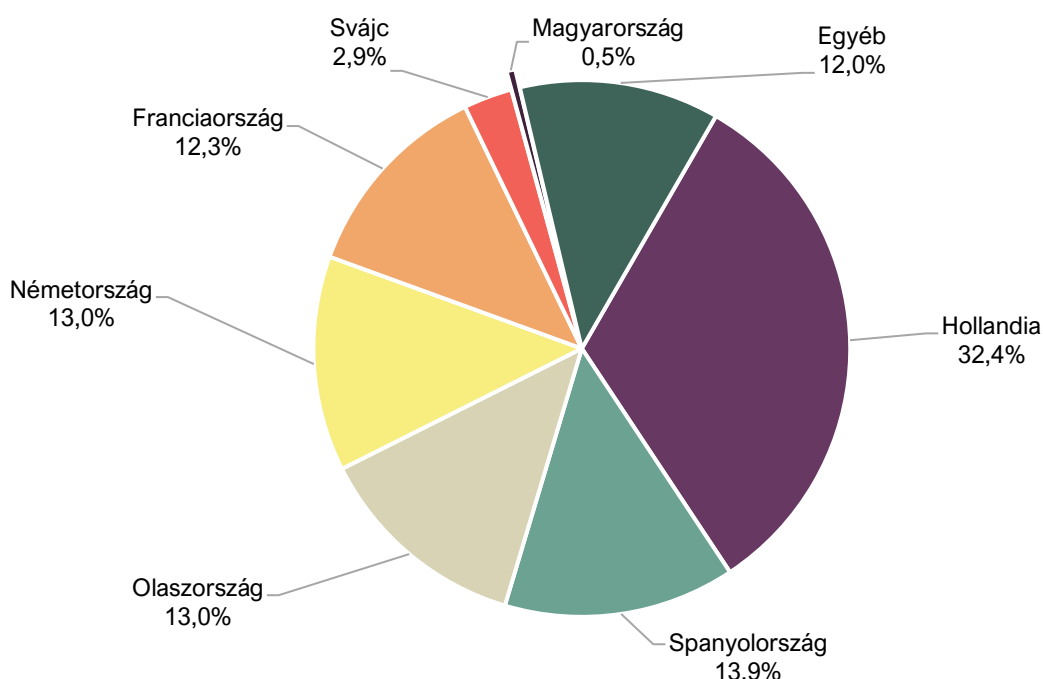


Forrás: KSH-adatok alapján AKI-szerkesztés

Termelési érték

A dísznövényágazatban az európai országok közül változatlanul Hollandia tölti be a vezető szerepet a termelési érték tekintetében, 2021-ben 34, 2022-ben pedig 32 százalékos részesedése volt a vizsgált országok között. A többi jelentősebb dísznövénytermelő országok közül Németország 2022-ben 13, míg a megelőző évben 15 százalékkal részesedett a termelési értékből. Spanyolország 14, Olaszország 13, Franciaország 12, míg Magyarország 0,5 százalékos részesedéssel volt jelen 2022-ben a termelési érték viszonylatában (5. ábra, 3. táblázat).

5. ábra: **A dísznövénytermelés termelési értékének megoszlása néhány európai ország között 2022-ben**



Forrás: Eurostat-adatok alapján AKI-szerkesztés

3. táblázat: **Néhány európai ország dísznövénytermelésének termelési értéke 2018–2022 között**

Ország	millió EUR				
	2018	2019	2020	2021	2022
Hollandia	7 021,53	6 879,98	6 938,6	8 141,99	7 733,14
Németország	2 585,45	2 681,13	3 143,39	2 610,33	3 097,57
Spanyolország	2 529,17	3 119,87	3 008,46	3 265,63	3 332,31
Franciaország	2 805,17	2 858,86	2 841,55	2 905,69	2 934,74
Olaszország	2 538,16	2 714,47	2 648,36	2 782,24	3 099,75
Belgium	496,60	586,62	519,29	586,70	612,84
Portugália	529,15	564,82	545,31	566,03	590,95
Svájc	615,15	602,81	608,66	629,27	700,27
Magyarország	134,82	128,75	144,48	137,52	126,03
Egyéb	1 422,77	1 541,53	1 547,73	2 069,28	1 674,93

Forrás: Eurostat-adatok alapján AKI-szerkesztés

Táblázatok

4. táblázat: **Dísnövénytermesztés, 2022**

Termékcsoport	Dísnövénytermesztő terület m ²			Értékesített mennyiség	Értékesítés nettó árbevétele ezer HUF
	szabadföldi	fedett			
		fűthető	fűtetlen	darab	
Faiskola	13 727 378	30 760	74 895	11 970 106	9 574 803
Fenyőfélék	3 487 361	2 230	8 070	866 961	1 569 919
ebből: földlabdás	3 166 360	...	–	327 496	757 260
konténeres	256 941	620	5 300	533 867	800 956
Lombos fák	4 678 162	270	290	324 004	3 077 308
ebből: földlabdás	4 299 935	–	–	151 580	1 878 027
konténeres	139 673	...	290	111 476	957 391
Cserjék	1 241 795	15 400	19 551	1 898 441	1 568 310
ebből: szabadgyökerű	518 508	339 881	280 466
konténeres	638 095	15 050	17 351	1 475 420	1 267 772
Szaporítóanyag: fenyőfélék, lombos fák, cserjék	746 448	3 460	7 500	3 815 333	194 071
Rózsató	254 090	–	...	936 788	663 622
Évelők	273 165	9 400	20 860	3 386 146	1 231 767
Szaporítóanyag: évelők	1 760	–	900	44 534	10 668
Karácsonyfa	1 815 077	–	–	16 135	37 823
Egyéb	84 320	–	...	30 464	251 821
Vágott virág és vágott zöld	186 015	194 860	45 990	13 191 982	1 609 632
Rózsa	...	9 300	1 800	163 833	38 373
Szegfű	–	17 400	–	405 453	37 004
Kardvirág	...	–
Krizantém	535	14 070	6 760	315 116	65 490
Gerbera	–	45 800	–	5 086 002	394 770
Liliom	–	36 700	–	1 459 600	483 517
Inkalliom	–	33 850	–	2 840 000	314 680
Nárcisz	3 300	...	320	49 710	5 706
Tulipán	7 200	5 450	3 550	612 800	57 426
Jácint	...	1 470	...	66 910	12 682
Frézia	–	4 800	–	217 500	16 344
Vágott zöld	...	5 850	...	396 056	15 397
ebből: Asparagus	–	...	–
Egyéb vágott összesen	13 380	18 050	13 320	594 636	80 108

Megjegyzés: A táblázat kerekített adatokat tartalmaz, ezért az egyedi adatok összegei eltérhetnek a végösszeztől.
Forrás: AKI ASIR

4. táblázat: **Dísznövénytermesztés, 2022 folytatás**

Termékcsoport	Dísznövénytermesztő terület m ²			Értékesített mennyiség	Értékesítés nettó árbevétele
	szabadföldi	fedett			
			fűthető	fűtetlen	darab
Cserepes, kiültetésre szánt és balkonnövények, hagymás, gumós és rizómás növények	53 110	579 514	44 097	21 689 707	4 909 670
Muskátlí	...	49 169	5 815	1 314 889	566 785
Primula	...	16 444	...	525 203	98 908
Ciklámen	–	7 140	...	130 170	63 961
Árvácska	10 090	20 317	7 622	2 022 553	257 095
Mikulásvirág	–	17 800	–	370 815	228 867
Krizantém	30 500	14 760	7 375	668 103	271 763
Begónia	...	32 818	543	1 231 645	360 598
Impatiens N. G. hibrid	–	10 787	...	409 374	134 357
Egynyári, kétnyári és balkonnövények (kivéve a fentiek)	3 800	75 636	11 560	4 219 340	1 185 975
Szaporítóanyag: cserepes, kiültetésre szánt és balkonnövények	...	15 746	...	7 255 984	459 664
Egyéb	5 120	32 058	2 002	1 665 654	603 124
Hagymás, gumós és rizómás növények	2 300	286 839	5 270	1 875 977	678 573
ebből: tulipán, cserepes	–	–	170	33 330	6 977
nárcisz, cserepes	–	–	1 000	56 629	8 330
jácint, cserepes	–	2 250	2 430	454 433	85 278
Egyéb hagymás, gumós, rizómás növény és szaporítóanyag	–	2 250	2 430	454 433	85 278
Dísznövények összesen	13 966 503	805 134	164 982	46 851 795	16 094 105

Megjegyzés: A táblázat kerekített adatokat tartalmaz, ezért az egyedi adatok összegei eltérhetnek a végösszeztől.
Forrás: AKI ASIR

5. táblázat: **A dísznövénytermékeket tartalmazó árucsoportok külkereskedelme 2020–2022 között**

Külkereskedelmi termékcsoportok	millió HUF					
	2020		2021		2022	
	import	export	import	export	import	export
Hagyma, gumó, gumós gyökér, gyökércsíra és rizóma, vegetációban	3 479,1	690,8	4 092,6	1 007,3	5 412,9	1 050,3
Más élő növény, azok gyökerei, dugvány, oltvány	25 692,9	17 366,2	30 337,3	40 855,1	36 761,3	28 236,0
Díszítés vagy csokorkészítés céljára szolgáló vágott virág és bimbó frissen, szárítva	7 993,3	1 250,5	8 405,4	1 835,5	11 577,0	2 446,9
Vágott virág frissen	3 416,2	180,8	5 285,3	452,3	6 436,7	721,9
Díszítés vagy csokorkészítés céljára szolgáló lombozat, ág és más növényi rész	2 243,4	1 385,1	2 886,8	4 491,8	3 210,7	3 540,4

Forrás: KSH-adatok alapján AKI-szerkesztés

