

# AGRÁRPIACI JELENTÉSEK

**Kajszi**

**ZÖLDSÉG,  
GYÜMÖLCS ÉS  
BOR**

XXVII. évfolyam • 14. szám • 2023

**ZÖLDSÉG, GYÜMÖLCS ÉS BOR  
XXVII. évfolyam • 14. szám • 2023**

2023. július 18.

Megjelenik kéthetente

**Felelős szerkesztő**

Dr. Stummer Ildikó

**Szerzők**

Isépy Anett

isepy.anett@aki.gov.hu

Losonczi Tünde

losonczi.tunde@aki.gov.hu

Ecsediné Wanek Zsuzsanna

wanek.zsuzsa@aki.gov.hu

**Kiadó**



1093 Budapest, Zsil utca 3–5.

Telefon: +36 1 217 1011

Fax: +36 1 217 8111

www.aki.gov.hu

aki@aki.gov.hu

A kiadvány az Agrárközgazdasági Intézet  
által üzemeltetett Piaci Árinformációs Rendszer  
adatai alapján készül.



Friss adatokért kérjük látogasson el a  
[PÁIR lekérdezhető adatok](#) felületre.

ISSN 1418 2130

A kiadványokkal kapcsolatban részletes  
felvilágosítást ad:  
Publikációs Csoport – publikacio@aki.gov.hu

## Tartalomjegyzék

Összefoglaló	3
Summary	3
Zöldség- és gyümölcspiaci jelentés	4
Budapesti nagybani piaci körkép	4
A kajszi piaca	6
Európai Unió	6
Magyarország	6
Magyarországi piaci információk	8
Nemzetközi piaci információk	17
Borpiaci jelentés	18
Magyarországi piaci információk	18



# Összefoglaló

Az AKI PÁIR adatai szerint a Budapesti Nagybani Piacon a 28. héten a hazai gömb- és fűrtös paradicsom leggyakoribb ára alatta maradt az egy évvel korábbinak: a 47 mm feletti fűrtös paradicsom (570 forint/kilogramm) 3 százalékkal. A 28. héten megjelent a kínálatban a belpiaci szilva 600 és 725 forint/kilogramm leggyakoribb áron. A hazai kajszi termelői ára 82 százalékkal 1330 forint/kilogramra emelkedett 2023 24–28. hetében 2022 azonos időszakához képest.

## Summary

According to the data of AKI PÁIR, in the 28th week at the Budapest Wholesale Market, the most usual price of domestic round and truss tomatoes lagged behind that of a year earlier, p.e. truss tomatoes over 47 mm (HUF 570 per kilogram) by 3 per cent. In the 28th week, domestic plums appeared in the offer at the most usual prices of HUF 600 and HUF 725 per kilogram. The producer price of domestic apricot increased by 82 per cent to HUF 1330 per kilogram in the 24–28th weeks of 2023 compared to the same period of the previous year.

# Zöldség- és gyümölcspiaci jelentés

## Budapesti nagybani piaci körkép

Az AKI PÁIR adatai szerint a Budapesti Nagybani Piacon a 28. héten a hazai gömb- és fürtös paradicsom leggyakoribb ára alatta maradt az egy évvel korábbinak: a 47 mm feletti fürtös paradicsom (570 forint/kilogramm) 3, míg a 40–47 és 47–57 mm-es gömbparadicsom méreteknél (450, illetve 475 forint/kilogramm) 5 százalékkal. Importparadicsom jellemzően nem szerepelt a kínálatban a 28. héten.

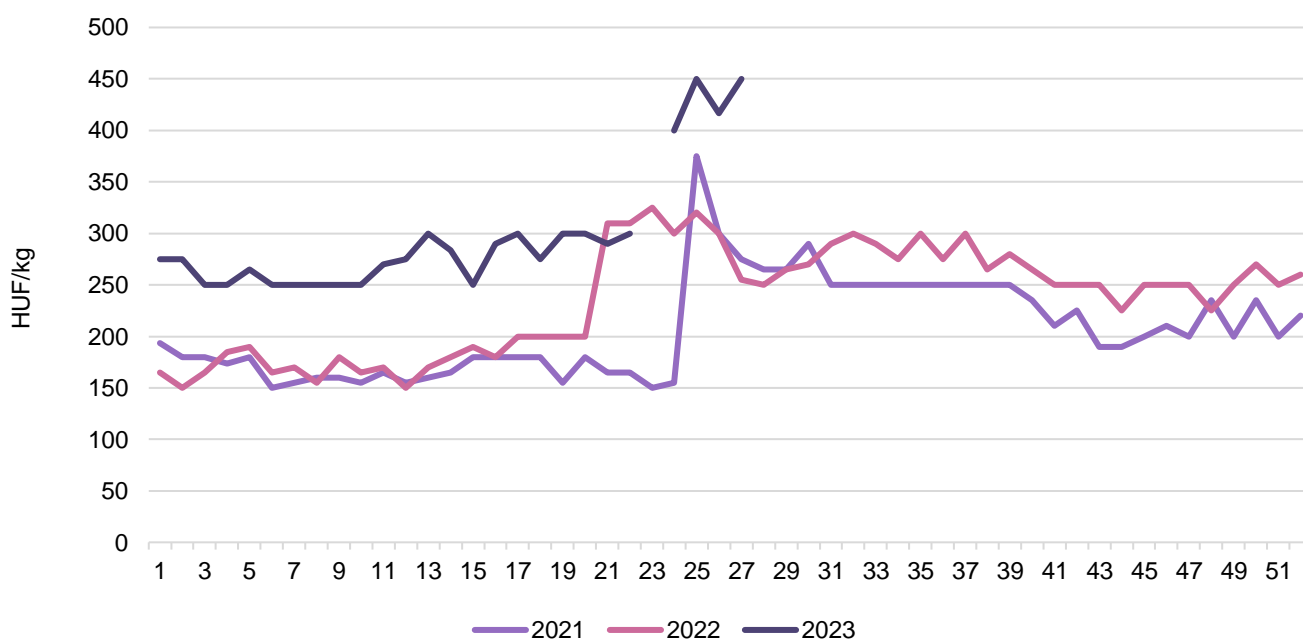
A belföldi 400–500 grammos kígyóuborkát 400 forint/kilogramm termelői áron kínálták (–6 százalék). A közepes méretű fürtös/berakó uborka 400 forint/kilogramm átlagára megegyezett a 2022. évi 28. hetivel, a 9–14 cm-es méretűeké pedig 26 százalékkal emelkedett.

A hazai termesztésű, zöld húsú sárgadinnye 625 forint/kilogramm átlagára a tavalyi év azonos hetével összehasonlítva kilogrammonként 200 forinttal emelkedett a 28. héten, míg a sárga húsú sárgadinnye az egy évvel korábbit 43 százalékkal meghaladó, 500 forint/kilogramm átlagáron szerepelt választékban. A belpiaci magvas görögdinnye sötétzöld és csíkos héjú, hosszúkás változatát a 2022. 28. hetinél magasabb 400 (+40 százalék), illetve 390 forint/kilogramm (+56 százalék) leggyakoribb áron árusították.

A belföldi, idei céklát a 28. héten lédig kiszerezésben a tavalyi azonos hetinél 70 százalékkal magasabb, 425 forint/kilogramm leggyakoribb áron értékesítették, a csemegekukoricát darabárúként 210 forintért szemben az 52 héttel korábbi 160 forint/darab árával.

A bogyógyümölcsűek közül a piros ribizskét 1750 forint/kilogramm, a málnát 2175 forint/kilogramm átlagár jellemezte a 28. héten, ami magasabb volt, mint az előző évi 28. heti. A 28. héten megjelent a kínálatban a belpiaci szilva 600 és 725 forint/kilogramm leggyakoribb áron. A sárga húsú őszibarack mérettől függő, kilogrammonként 625–950 forint közötti ára meghaladta az egy évvel korábbit: a közepes méretűnél 4, az 51–61 mm méretkategóriában pedig 32 százalékkal.

1. ábra: A cékla heti termelői átlagára a Budapesti Nagybani Piacon (2021–2023)



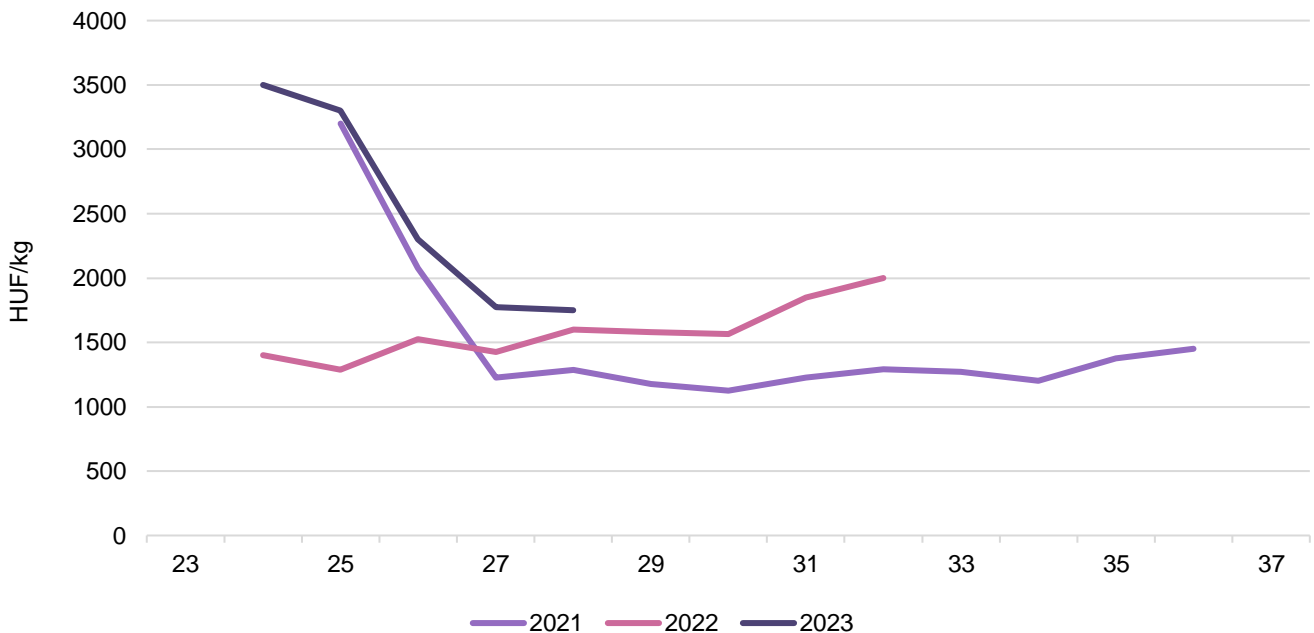
Forrás: AKI PÁIR

2. ábra: A sárga húsú őszibarack heti termelői átlagára a Budapesti Nagyban Piacon (2021–2023)



Forrás: AKI PÁIR

3. ábra: A piros ribiszke heti termelői átlagára a Budapesti Nagyban Piacon (2021–2023)



Forrás: AKI PÁIR

## A kajszi piaca

### Európai Unió

Az *Europêch'* előrevetítése szerint az unió négy vezető kajszitermelő tagországában (Olaszország, Franciaország, Spanyolország, Görögország) várhatóan 504 ezer tonna lehet a termés 2023-ban, ami 7 százalékkal maradna el az előző évitől. Görögországban a 2022. évihez hasonló, 76 ezer tonna mennyiségre számítanak. Spanyolországban 99 ezer tonna kajszi teremhet 2023-ban, ami jelentős emelkedés (+52 százalék) a tavalyi alacsony termésmennyiség után. Olaszországban 26 százalékkal 203 ezer tonnára csökkenhet a termés az egy évvel korábbihoz képest. Franciaországban 126 ezer tonna kajszi (+2 százalék) teremhet.

Az Európai Bizottság adatai szerint a kajszi átlagára 2023 júniusában magasabb volt, mint az előző év azonos időszakában: Franciaországban 2,81 euró/kilogramm (+13 százalék), Spanyolországban 1,99 euró/kilogramm (+17 százalék), Olaszországban 1,81 euró/kilogramm (+39 százalék), Görögországban 1,31 euró/kilogramm (+7 százalék).

A németországi nagybani piacokon a németországi kajszit 4,77 euró/kilogramm (+12 százalék), a törökországit 3,72 euró/kilogramm (+12 százalék), a franciaországit 3,45 euró/kilogramm (–4 százalék), az olaszországit 2,94 euró/kilogramm (+24 százalék), a spanyolországit 2,84 euró/kilogramm (+11 százalék), a magyarországit 2,23 euró/kilogramm (+2 százalék) áron kínálták 2023 27. hetében. A bécsi nagybani piacon is kapható volt a Magyarországról származó kajszi a 28. héten (3,3–3,5 euró/kilogramm áron) az olaszországi (3,2 euró/kilogramm) és a törökországi (2,2 euró/kilogramm) mellett.

### Magyarország

A KSH adatai szerint Magyarországon a kajszi termése 11–25 ezer tonna között mozgott az elmúlt öt évben. Az *Eurostat* adatai szerint Magyarországon 2022-ben 24 ezer tonnára (+105 százalék) nőtt a kajszi betakarított mennyisége a 2021. évihez képest. Szakértők szerint a tavaszi fagyok, a virágzáskori lehülés, illetve a nagy hőingadozás miatt 7-8 ezer tonna kajszit takaríthatnak be a termelők 2023-ban.

A KSH adatai szerint Magyarországon a kajszi kivitele 176 százalékkal 1,68 ezer tonnára nőtt 2022-ben. A legnagyobb célpiac Ausztria volt, ahova 600 tonna kajszit szállítottak. A friss kajszi importja (döntően Spanyolországból és Olaszországból) 4 százalékkal 1,23 ezer tonnára csökkent 2022-ben az előző évihez képest.

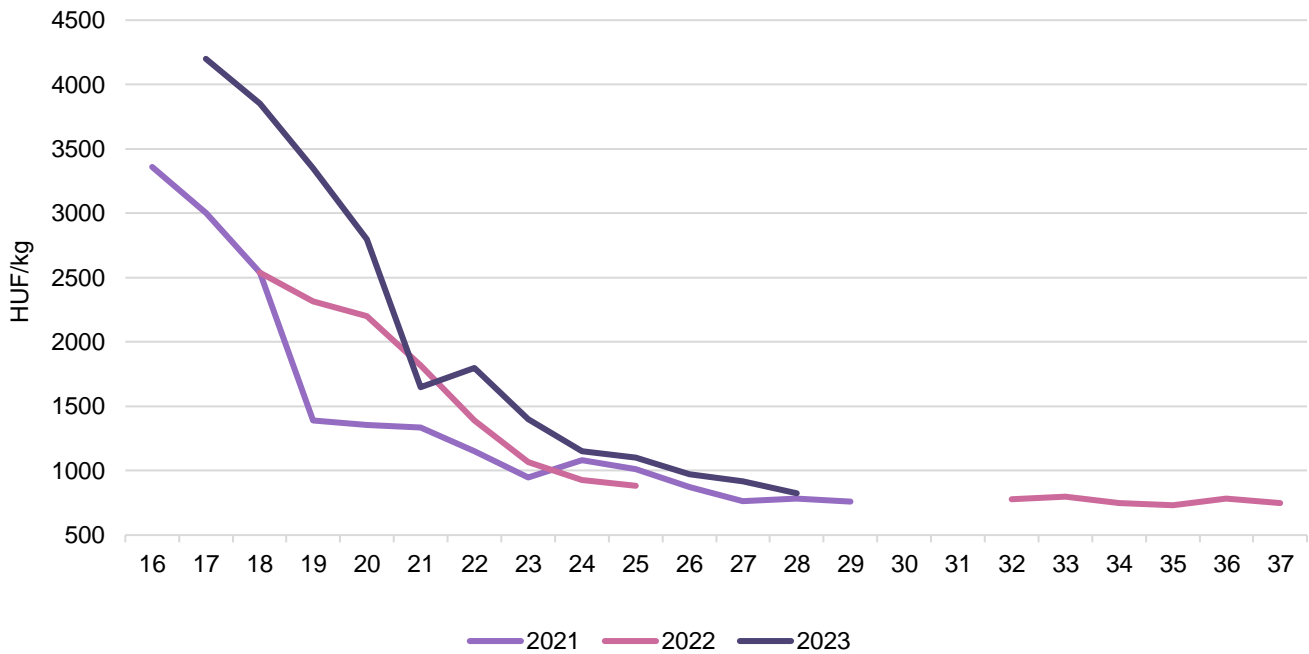
Az AKI PÁIR adatai szerint a Budapesti Nagybani Piac kínálatában a belföldi szezont megelőző hetekben spanyolországi és olaszországi kajszi szerepelt. Az idei évben a belföldi kajszi a 24. héten lépett piacra 1750 forint/kilogramm áron. A hazai kajszi termelői ára 82 százalékkal 1330 forint/kilogramorra emelkedett 2023 24–28. hetében 2022 azonos időszakához képest.

4. ábra: A belföldi kajszi heti termelői átlagára a Budapesti Nagyban Piacon (2021–2023)



Forrás: AKI PÁIR

5. ábra: Az import kajszi heti nagykereskedelmi átlagára a Budapesti Nagyban Piacon (2021–2023)



Forrás: AKI PÁIR

## Magyarországi piaci információk

1. táblázat: **Az I. osztályú belföldi zöldségfélék és gyümölcsök leggyakoribb bruttó termelői ára a Budapesti Nagyban Piacon**

Faj	Fajta/Típus	Méret	Mértékegység	2022. 28. hét	2023. 27. hét	2023. 28. hét	2023. 28. hét/ 2022. 28. hét (százalék)	2023. 28. hét/ 2023. 27. hét (százalék)
Burgonya	Red-Scarlett	–	HUF/kg	190	325	325	171,1	100,0
	Nem jelölt	–	HUF/kg	220	425	375	170,5	88,2
Paradicsom	Gömb	40–47 mm	HUF/kg	475	450	450	94,7	100,0
		47–57 mm	HUF/kg	500	500	475	95,0	95,0
	Fürtös	47 mm+	HUF/kg	590	640	570	96,6	89,1
	Koktél	15 mm–	HUF/kg	1 150	1 300	1 250	108,7	96,2
		15 mm+	HUF/kg	1 150	1 450	1 350	117,4	93,1
Paprika	Tölteni való édes	30–70 mm	HUF/kg	360	500	410	113,9	82,0
		70 mm+	HUF/kg	450	605	500	111,1	82,6
	Bogyiszlói	–	HUF/kg	975	1 500	1 425	146,2	95,0
	Alma	–	HUF/kg	950	–	500	52,6	–
	Kaliforniai	70 mm+	HUF/kg	1 100	1 550	1 450	131,8	93,6
	Lecsópaprika	–	HUF/kg	295	400	325	110,2	81,3
Padlizsán	–	70 mm+	HUF/kg	555	600	550	99,1	91,7
Uborka	Kígyó	400–500 g	HUF/kg	425	425	400	94,1	94,1
	Berakó (fürtös)	6–9 cm	HUF/kg	400	400	400	100,0	100,0
		9–14 cm	HUF/kg	300	400	380	126,7	95,0
Sárgadinnye	Zöld húsú	–	HUF/kg	425	725	625	147,1	86,2
	Sárga húsú	–	HUF/kg	350	650	500	142,9	76,9
Görögdinnye	Magvas-gömb-sötétzöld	–	HUF/kg	285	–	400	140,4	–
	Magvas-hosszú-csíkos	–	HUF/kg	250	440	390	156,0	88,6
Főzőtök	Spárgatök	–	HUF/kg	210	235	210	100,0	89,4
	Cukkini	–	HUF/kg	310	325	300	96,8	92,3
	Patisszon	–	HUF/kg	360	450	450	125,0	100,0
	Bébitök	–	HUF/kg	265	325	290	109,4	89,2
Sárgarépa	–	–	HUF/kg	250	475	425	170,0	89,5
		–	HUF/csomó	190	325	300	157,9	92,3
Petrezselyem	–	–	HUF/kg	825	1 000	1 000	121,2	100,0
		–	HUF/csomó	290	400	400	137,9	100,0
Zeller	Gumós	–	HUF/db	250	400	375	150,0	93,8
Spenót	–	–	HUF/kg	–	1 000	1 000	–	100,0
Cékla	–	–	HUF/kg	250	450	425	170,0	94,4
Fejes saláta	–	–	HUF/db	184	250	250	136,2	100,0
Jégsaláta	–	–	HUF/db	325	400	438	134,6	109,4



Faj	Fajta/Típus	Méret	Mértékegység	2022. 28. hét	2023. 27. hét	2023. 28. hét	2023. 28. hét/ 2022. 28. hét (százalék)	2023. 28. hét/ 2023. 27. hét (százalék)
Lollo Rossa	–	–	HUF/db	215	288	300	139,5	104,4
Lollo Bionda	–	–	HUF/db	215	288	300	139,5	104,4
Fejes káposzta	Fehér	–	HUF/kg	245	220	210	85,7	95,5
	Vörös	–	HUF/kg	250	335	275	110,0	82,1
Kelkáposzta	–	–	HUF/kg	280	350	330	117,9	94,3
Karalábé	–	–	HUF/kg	–	–	255	–	–
		–	HUF/db	150	212	200	133,3	94,1
Karfiol	–	16 cm+	HUF/kg	365	385	460	126,0	119,5
Kínai kel	–	–	HUF/kg	265	330	340	128,3	103,0
Retek	Hónapos	–	HUF/csomó	158	275	238	149,8	86,4
	Jégcsap	–	HUF/kg	330	410	425	128,8	103,7
	Müncheni sör	–	HUF/csomó	300	425	450	150,0	105,9
Torma	–	–	HUF/kg	–	1 100	1 100	–	100,0
Bab	Zöldbab	–	HUF/kg	862	1 625	1 425	165,2	87,7
	Száraz tarka	–	HUF/kg	900	950	950	105,6	100,0
Vöröshagyma	Barna héjú	40–70 mm	HUF/kg	200	400	390	195,0	97,5
		70 mm+	HUF/kg	232	425	415	178,5	97,7
	Lila héjú	40–70 mm	HUF/kg	340	450	425	125,0	94,4
	Zöldhagyma	–	HUF/csomó	190	265	250	131,6	94,3
Fokhagyma	–	45 mm+	HUF/kg	–	1 100	1 100	–	100,0
Gomba	Laska	–	HUF/kg	800	1 000	1 000	125,0	100,0
Csemegekukorica	–	–	HUF/db	160	230	210	131,3	91,3
Cseresznye	Nem jelölt	17–20 mm	HUF/kg	1 000	1 650	1 800	180,0	109,1
Meggy	Nem jelölt	–	HUF/kg	–	800	650	–	81,3
Szilva	Cacanska rana	35 mm+	HUF/kg	–	–	725	–	–
	Nem jelölt	28 mm-ig	HUF/kg	500	–	600	120,0	–
Kajszi	Nem jelölt	30 mm+	HUF/kg	700	1 150	1 150	164,3	100,0
Őszibarack	Fehér húsú	51–61 mm	HUF/kg	500	650	675	135,0	103,9
		61–67 mm	HUF/kg	750	850	850	113,3	100,0
		67–73 mm	HUF/kg	900	1 000	1 000	111,1	100,0
	Sárga húsú	51–61 mm	HUF/kg	475	625	625	131,6	100,0
		61–67 mm	HUF/kg	725	865	750	103,5	86,7
		67–73 mm	HUF/kg	860	975	950	110,5	97,4
Nektarin	Nem jelölt	–	HUF/kg	782	–	835	106,8	–
Szamóca	–	–	HUF/kg	2 000	2 000	2 000	100,0	100,0
Pirosribiszke	–	–	HUF/kg	1 600	1 775	1 750	109,4	98,6
Málna	–	–	HUF/kg	1 812	2 025	2 175	120,0	107,4
Szeder	–	–	HUF/kg	2 075	–	2 550	122,9	–

Megjegyzés: A teljes adatbázis megtekinthető a <https://pair.aki.gov.hu> oldalon.  
Forrás: AKI PÁIR

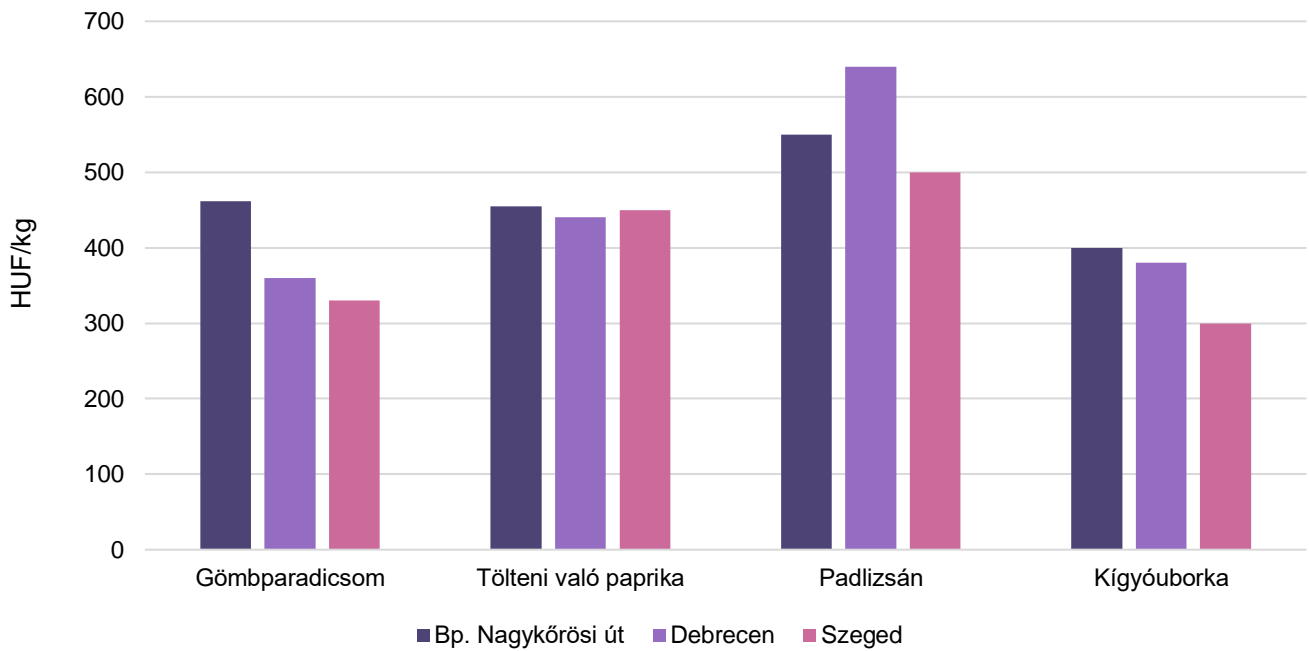
2. táblázat: **Az Európai Unióból és a harmadik országokból származó I. osztályú zöldségfélék és gyümölcsök leggyakoribb bruttó ára a Budapesti Nagyban Piacon**

Faj	Fajta/ Típus	Méret	Származási hely	Mérték- egység	2022. 28. hét	2023. 27. hét	2023. 28. hét	2023. 28. hét/ 2022. 28. hét (százalék)	2023. 28. hét/ 2023. 27. hét (százalék)
Görögdinnye	Magvas- hosszú- csíkos	–	Görögország	HUF/kg	250	380	380	152,0	100,0
		–	Olaszország	HUF/kg	–	–	400	–	–
Zeller	Gumós	–	Hollandia	HUF/kg	–	510	530	–	103,9
Jégsaláta	–	–	Hollandia	HUF/db	320	500	475	148,4	95,0
Brokkoli	–	–	Spanyolország	HUF/kg	–	755	1 200	–	158,9
Lencse	–	–	Kanada	HUF/kg	480	1 275	800	166,7	62,8
Alma	Nem jelölt	–	Nem jelölt	HUF/kg	500	500	500	100,0	100,0
Körte	Bosc kobak (Alexander)	60–70 mm	Dél-afrikai Köztársaság	HUF/kg	–	975	980	–	100,5
	Santa Ma- ria	65–75 mm	Törökország	HUF/kg	–	890	925	–	103,9
	Vilmos	60–75 mm	Argentína	HUF/kg	–	950	975	–	102,6
Kajszi	Nem jelölt	30 mm+	Olaszország	HUF/kg	–	–	825	–	–
Őszibarack	Nem jelölt	–	Görögország	HUF/kg	–	–	740	–	–
Nektarin	Nem jelölt	–	Görögország	HUF/kg	–	–	750	–	–
Dió (tisztított)	–	–	Nem jelölt	HUF/kg	3 360	3 000	3 000	89,3	100,0
Mandula (tisztított)	–	–	USA	HUF/kg	3 200	3 200	3 200	100,0	100,0
Mogyoró (tisztított)	–	–	Törökország	HUF/kg	3 000	3 000	3 000	100,0	100,0
Földimo- gyoró	–	–	Kína	HUF/kg	1 200	1 800	1 800	150,0	100,0
Csemege- szőlő	Fehér	–	Olaszország	HUF/kg	1 530	1 800	1 650	107,8	91,7
	Piros	–	Olaszország	HUF/kg	1 400	1 690	1 725	123,2	102,1
Citrom	–	53–65 mm	Argentína	HUF/kg	750	765	750	100,0	98,0
Zöldcitrom	–	–	Brazília	HUF/kg	1 624	1 165	1 160	71,4	99,6
Narancs	Nem jelölt	–	Dél-afrikai Köztársaság	HUF/kg	–	–	750	–	–
		–	Egyiptom	HUF/kg	452	700	800	177,0	114,3
Grapefruit	–	–	Spanyolország	HUF/kg	–	715	740	–	103,5

Megjegyzés: A teljes adatbázis megtekinthető a <https://pair.aki.gov.hu> oldalon.

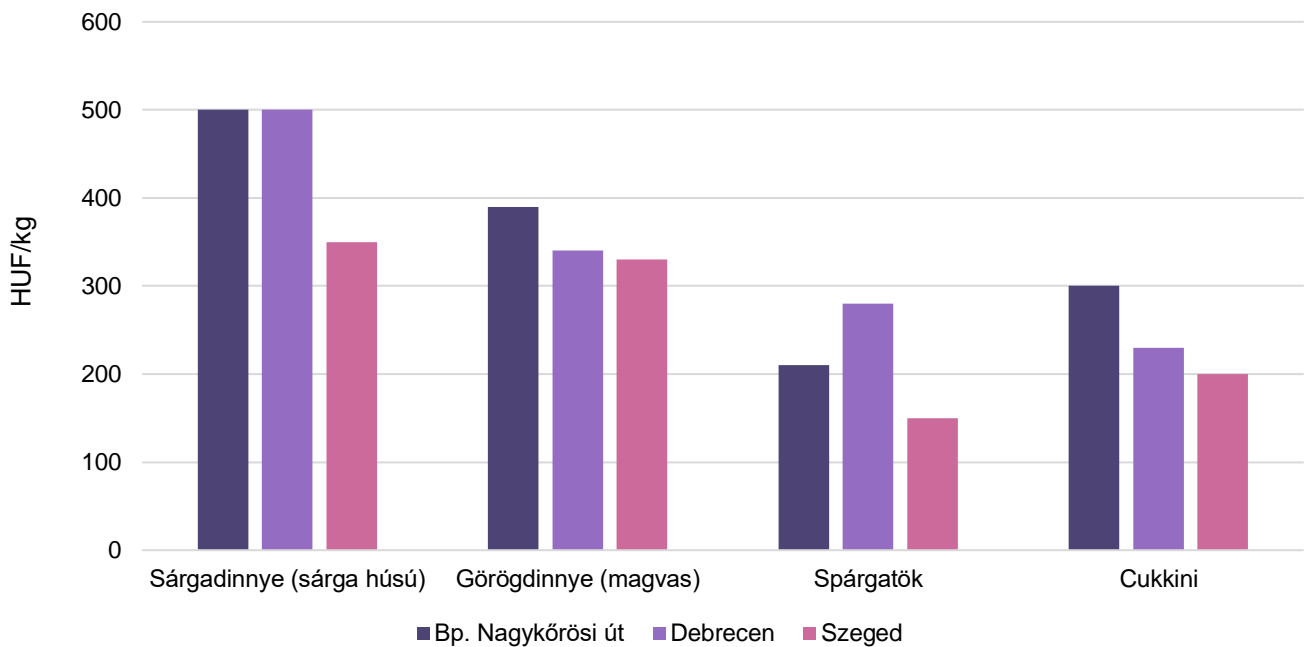
Forrás: AKI PÁIR

6. ábra: A gömbparadicsom, a tölteni való paprika, a padlizsán és a kígyóborka leggyakoribb termelői ára a nagybani piacokon (2023. 28. hét)



Forrás: AKI PÁIR

7. ábra: A sárgadinnye, a görögdinnye a spárgatök és a cukkini leggyakoribb termelői ára a nagybani piacokon (2023. 28. hét)



Forrás: AKI PÁIR

3. táblázat: **A gyümölcsfélék (déli gyümölccsel, dinnyefélék nélkül) külkereskedelmi forgalma Magyarországon**

	Export mennyisége			Import mennyisége		
	2022. I–IV.	2023. I–IV.	Változás	2022. I–IV.	2023. I–IV.	Változás
	tonna	tonna	százalék	tonna	tonna	százalék
Gyümölcs	30 521,7	29 115,5	95,4	122 876,2	133 936,4	109,0
Ebből:						
Dió héjastól	70,9	30,7	43,2	13,4	0,3	2,4
Dióbél	204,1	66,0	32,3	477,0	243,2	51,0
Citrom	314,1	65,1	20,7	5 905,0	4 745,4	80,4
Lime	69,3	66,6	96,1	599,2	569,3	95,0
Fagyasztott meggy	1 018,1	1 150,3	113,0	337,5	331,3	98,2
Konzerv meggy	10 612,3	10 657,1	100,4	745,2	423,5	56,8

	Export értéke			Import értéke		
	2022. I–IV.	2023. I–IV.	Változás	2022. I–IV.	2023. I–IV.	Változás
	millió HUF	millió HUF	százalék	millió HUF	millió HUF	százalék
Gyümölcs	14 047,3	14 956,6	106,5	47 909,5	57 919,8	120,9
Ebből:						
Dió héjastól	73,9	29,6	40,0	6,5	1,4	20,8
Dióbél	448,4	140,8	31,4	841,7	351,4	41,8
Citrom	123,0	43,1	35,1	2 009,9	2 108,2	104,9
Lime	55,5	56,7	102,1	161,3	168,8	104,6
Fagyasztott meggy	515,3	695,2	134,9	240,7	274,9	114,2
Konzerv meggy	4 541,8	5 539,4	122,0	350,4	280,2	80,0

Forrás: KSH

4. táblázat: **A zöldségfélék (dinnyefélékkel) külkereskedelmi forgalma Magyarországon**

	Export mennyisége			Import mennyisége		
	2022. I–IV.	2023. I–IV.	Változás	2022. I–IV.	2023. I–IV.	Változás
	tonna	tonna	százalék	tonna	tonna	százalék
Zöldség	70 349,8	64 045,5	91,0	167 475,7	165 799,7	99,0

Ebből:

Paradicsom	1 731,0	2 342,7	135,3	10 895,6	12 584,9	115,5
Vöröshagyma	112,3	623,2	554,8	7 888,1	5 353,2	67,9
Fokhagyma	151,8	126,3	83,2	1 244,7	662,9	53,3
Fejes káposzta	826,7	796,6	96,4	2 279,8	2 271,9	99,7
Uborka és apróuborka	468,0	959,3	205,0	7 309,9	8 898,6	121,7
Gomba	3 001,8	1 733,7	57,8	704,0	586,0	83,2
Paprika	985,8	926,6	94,0	4 569,3	4 023,7	88,1

	Export értéke			Import értéke		
	2022. I–IV.	2023. I–IV.	Változás	2022. I–IV.	2023. I–IV.	Változás
	millió HUF	millió HUF	százalék	millió HUF	millió HUF	százalék
Zöldség	35 262,7	40 773,3	115,6	57 441,6	67 448,0	117,4

Ebből:

Paradicsom	1 281,9	1 757,2	137,1	6 742,6	9 039,5	134,1
Vöröshagyma	31,7	230,7	727,4	1 181,5	1 635,1	138,4
Fokhagyma	147,1	116,0	78,9	758,9	484,2	63,8
Fejes káposzta	365,8	366,7	100,3	229,1	304,1	132,7
Uborka és apróuborka	179,9	407,5	226,6	2 303,6	3 538,8	153,6
Gomba	2 350,7	1 669,1	71,0	409,2	509,6	124,5
Paprika	799,9	806,2	100,8	2 540,5	2 591,0	102,0

Forrás: KSH

5. táblázat: **A feldolgozott zöldségfélék és gyümölcsök BELFÖLDÖN értékesített mennyisége és értékesítési ára**

Megnevezés	Mértékegység	2022. V.	2023. IV.	2023. V.	2023. V./ 2022. V. (százalék)	2023. V./ 2023. IV. (százalék)
Paradicsomsűrítmény	tonna	...	...	...	...	...
	HUF/tonna	...	...	...	...	...
Konzerv csemegekukorica	tonna	455	558	724	159,17	129,65
	HUF/tonna	360 167	617 416	582 627	161,77	94,37
Fagyasztott csemegekukorica	tonna	1 231	189	699	56,78	368,72
	HUF/tonna	340 026	470 151	501 079	147,36	106,58
Fagyasztott zöldbab	tonna	431	471	547	127,02	116,21
	HUF/tonna	299 983	469 039	451 878	150,63	96,34
Konzerv zöldborsó	tonna	647	256	209	32,37	81,92
	HUF/tonna	326 111	463 217	479 683	147,09	103,55
Fagyasztott zöldborsó	tonna	1 092	671	1 230	112,65	183,40
	HUF/tonna	318 401	457 358	448 954	141,00	98,16
Almasűrítmény	tonna	247	138	168	68,12	121,45
	HUF/tonna	397 898	584 005	587 091	147,55	100,53
Meggybefőtt (720 ml)	tonna	313	197	212	67,77	108,03
	HUF/tonna	256 574	321 017	315 128	122,82	98,17
Fagyasztott meggy	tonna	91	126	256	281,90	203,63
	HUF/tonna	497 749	640 023	562 864	113,08	87,94

... = Adatvédelmi korlátok miatt nem közölhető adat.

Forrás: AKI PÁIR

6. táblázat: **A feldolgozott zöldségfélék és gyümölcsök KÜLFÖLDÖN értékesített mennyisége és értékesítési ára**

Megnevezés	Mértékegység	2022. V.	2023. IV.	2023. V.	2023. V./ 2022. V. (százalék)	2023. V./ 2023. IV. (százalék)
Paradicsomsűrítmény	tonna	...	...	...	...	...
	HUF/tonna	...	...	...	...	...
Konzerv csemegekukorica	tonna	20 298	12 162	14 355	70,72	118,03
	HUF/tonna	344 279	466 756	501 855	145,77	107,52
Fagyasztott csemegekukorica	tonna	3 966	2 203	3 065	77,27	139,10
	HUF/tonna	353 515	476 052	477 682	135,12	100,34
Fagyasztott zöldbab	tonna	...	169	...	...	...
	HUF/tonna	...	437 393	...	...	...
Konzervzöldborsó	tonna	2 645	1 856	1 982	74,92	106,79
	HUF/tonna	357 949	498 468	480 060	134,11	96,31
Fagyasztott zöldborsó	tonna	433	392	351	80,99	89,54
	HUF/tonna	377 472	458 706	472 943	125,29	103,10
Almasűrítmény	tonna	2 752	...	...	...	...
	HUF/tonna	460 957	...	...	...	...
Meggybefőtt (720 ml)	tonna	533	1 236	965	181,24	78,10
	HUF/tonna	269 916	350 813	359 450	133,17	102,46
Fagyasztott meggy	tonna	...	...	...	...	...
	HUF/tonna	...	...	...	...	...

... = Adatvédelmi korlátok miatt nem közölhető adat.

Forrás: AKI PÁIR

7. táblázat: **Az alma és a paradicsom (I. osztályú, ömlesztett) kiskereskedelmi beszerzési ára Magyarországon**

Megnevezés	Mértékegység	2022. 27. hét	2023. 26. hét	2023. 27. hét	2023. 27. hét/ 2022. 26. hét (százalék)	2023. 27. hét/ 2023. 26. hét (százalék)
Paradicsom gömb	tonna	62,0	60,3	49,1	79,3	81,4
	HUF/kg	355,7	425,2	431,1	121,2	101,4
Paradicsom fűtös	tonna	962,6	504,2	460,9	47,9	91,4
	HUF/kg	335,1	342,6	341,7	102,0	99,7
Alma Idared	tonna	69,9	88,6	276,4	395,7	311,9
	HUF/kg	253,9	292,1	260,8	102,7	89,3
Alma Gala	tonna	20,8	17,2	20,4	98,3	118,8
	HUF/kg	268,7	330,4	331,3	123,3	100,3
Alma Golden	tonna	30,6	44,2	48,2	157,5	108,8
	HUF/kg	264,8	328,6	322,8	121,9	98,2
Alma Jonagold/ Jonagored	tonna	34,4	32,0	135,1	393,1	422,5
	HUF/kg	261,3	313,1	285,9	109,4	91,3
Alma Red delicious	tonna	11,1	29,7	35,8	323,7	120,6
	HUF/kg	261,8	294,7	375,9	143,6	127,5

Forrás: AKI PÁIR



## Nemzetközi piaci információk

8. táblázat: **A zöldségfélék és a gyümölcsök ára a poznani, a hamburgi, a berlini és a frankfurti nagybani piacokon (HUF/kg)**

Megnevezés	Származás	Poznan		Származás	Hamburg		Származás	Berlin		Származás	Frankfurt	
		Min.	Max.		Min.	Max.		Min.	Max.		Min.	Max.
		2023.7.12.			2023.7.12.			2023.7.12.			2023.7.12.	
Padlizsán	külpiaci	594	594	Hollandia	604	718	Hollandia	604	755	Hollandia	604	755
Paradicsom	belföldi	396	495	Belgium	268	346	Belgium	252	315	Belgium	252	409
Sárgarépa	belföldi	340	382	belföldi	434	510	belföldi	491	566	belföldi	491	623
Spénót	belföldi	594	764	belföldi	680	831	belföldi	604	831	belföldi	755	944
Vöröshagyma	belföldi	340	340	Spanyolország	211	287	Spanyolország	302	347	Spanyolország	242	317
Zöldbab	belföldi	1 189	1 189	belföldi	755	1 133	belföldi	944	1 133	belföldi	1 322	1 699
Alma	belföldi	226	255	belföldi	302	378	belföldi	302	415	belföldi	408	472
Körte	külpiaci	1 019	1 061	Chile	959	1 079	Chile	959	1 079	Chile	1 139	1 319
Kajszi	belföldi	849	1 019	Franciaország	869	1 095	Franciaország	982	1 133	Franciaország	831	1 133
Görögdinnye	külpiaci	238	382	Görögország	359	415	Spanyolország	453	529	Görögország	321	359

Megjegyzés: Átszámítva az MNB hivatalos középárfolyamán.  
 Forrás: [www.wgro.com.pl](http://www.wgro.com.pl), és [www.ami-informiert.de](http://www.ami-informiert.de)

# Borpiaci jelentés

## Magyarországi piaci információk

9. táblázat: **A földrajzi jelzés nélküli és az oltalom alatt álló földrajzi jelzéssel ellátott BELFÖLDÖN értékesített borok mennyisége és feldolgozó értékesítési ára**

Megnevezés		Mértékegység	2022. január–május	2023. január–május	2023. január–május/ 2022. január–május (százalék)
Fehér	Földrajzi jelzés nélküli	hektoliter	2 521	15 772	625,67
		HUF/hektoliter	71 185	27 715	38,93
	Oltalom alatt álló földrajzi jelzéssel ellátott	hektoliter	110 038	114 520	104,07
		HUF/hektoliter	22 018	25 570	116,13
Fehér összesen		hektoliter	112 559	130 293	115,76
		HUF/hektoliter	23 120	25 830	111,72
Vörös és rozé	Földrajzi jelzés nélküli	hektoliter	604	1 026	169,93
		HUF/hektoliter	47 924	56 491	117,88
	Oltalom alatt álló földrajzi jelzéssel ellátott	hektoliter	84 596	93 656	110,71
		HUF/hektoliter	28 196	28 237	100,15
Vörös és rozé összesen		hektoliter	85 199	94 682	111,13
		HUF/hektoliter	28 336	28 543	100,73
Földrajzi jelzés nélküli bor összesen		hektoliter	3 125	16 798	537,61
		HUF/hektoliter	66 690	29 473	44,19
Oltalom alatt álló földrajzi jelzéssel ellátott bor összesen		hektoliter	194 633	208 176	106,96
		HUF/hektoliter	24 703	26 770	108,37
Földrajzi jelzés nélküli bor és oltalom alatt álló földrajzi jelzéssel ellátott bor összesen		hektoliter	197 758	224 975	113,76
		HUF/hektoliter	25 367	26 972	106,33

... = Adatvédelmi korlátok miatt nem közölhető adat.

Megjegyzés: Belföldön termelt borok. 2023. január–május közötti időszakban a fehér FN-borok legnagyobb része tartályos kiszerezésű volt.

Forrás: AKI PÁIR

10. táblázat: **A földrajzi jelzés nélküli és az oltalom alatt álló földrajzi jelzéssel ellátott KÜLFÖLDÖN értékesített borok mennyisége és feldolgozó értékesítési ára**

Megnevezés		Mértékegység	2022. január–május	2023. január–május	2023. január–május/ 2022. január–május (százalék)
Fehér	Földrajzi jelzés nélküli	hektoliter	22 421	19 333	86,23
		HUF/hektoliter	48 544	57 899	119,27
	Oltalom alatt álló földrajzi jelzéssel ellátott	hektoliter	168 185	159 306	94,92
		HUF/hektoliter	23 499	25 237	107,40
Fehér összesen		hektoliter	190 606	178 639	93,72
		HUF/hektoliter	26 445	28 772	108,80
Vörös és rozé	Földrajzi jelzés nélküli	hektoliter	4 083	...	...
		HUF/hektoliter	46 551	...	...
	Oltalom alatt álló földrajzi jelzéssel ellátott	hektoliter	36 043	28 164	78,14
		HUF/hektoliter	23 832	28 681	120,34
Vörös és rozé összesen		hektoliter	40 126	28 633	71,36
		HUF/hektoliter	26 144	29 155	111,52
Földrajzi jelzés nélküli bor összesen		hektoliter	26 503	19 802	74,72
		HUF/hektoliter	48 237	57 893	120,02
Oltalom alatt álló földrajzi jelzéssel ellátott bor összesen		hektoliter	204 228	187 470	91,79
		HUF/hektoliter	23 558	25 754	109,32
Földrajzi jelzés nélküli bor és oltalom alatt álló földrajzi jelzéssel ellátott bor összesen		hektoliter	230 731	207 272	89,83
		HUF/hektoliter	26 392	28 825	19,22

... = Adatvédelmi korlátok miatt nem közölhető adat.

Megjegyzés: Belföldön termelt borok.

Forrás: AKI PÁIR

11. táblázat: **Az oltalom alatt álló eredetmegjelöléssel ellátott BELFÖLDÖN értékesített borok mennyisége és feldolgozóinak értékesítési átlagára**

Megnevezés	Bortípus	Mértékegység	2022. január–május	2023. január–május	2023. január–május/ 2022. január–május (százalék)
Tokaji OEM	Fehér	hektoliter	4 345	3 096	71,26
		HUF/hektoliter	115 723	146 917	126,96
Egri OEM	Fehér	hektoliter	5 055	4 992	98,77
		HUF/hektoliter	48 902	61 690	126,15
	Vörös és rozé	hektoliter	13 336	12 101	90,74
		HUF/hektoliter	48 438	56 832	117,33
Mátrai OEM	Fehér	hektoliter	...	...	...
		HUF/hektoliter	...	...	...
	Vörös és rozé	hektoliter	...	...	...
		HUF/hektoliter	...	...	...
Villányi OEM	Fehér	hektoliter	...	...	...
		HUF/hektoliter	...	...	...
	Vörös és rozé	hektoliter	5 487	...	...
		HUF/hektoliter	74 389	...	...
Balatonboglári OEM	Fehér	hektoliter	...	...	...
		HUF/hektoliter	...	...	...
	Vörös és rozé	hektoliter	...	...	...
		HUF/hektoliter	...	...	...
Kunsági OEM	Fehér	hektoliter	...	3 473	...
		HUF/hektoliter	...	83 184	...
	Vörös és rozé	hektoliter	629	3 990	634,71
		HUF/hektoliter	98 819	38 419	38,88
Egyéb OEM	Fehér	hektoliter	18 255	18 386	100,72
		HUF/hektoliter	32 708	37 140	113,55
	Vörös és rozé	hektoliter	5 988	23 099	385,76
		HUF/hektoliter	24 850	16 305	65,62

... = Adatvédelmi korlátok miatt nem közölhető adat.

Megjegyzés: Belföldön termelt borok. 2023. január–május időszakában a vörös és rozé Kunsági OEM-borok nagyobb része, valamint az egyéb OEM-borok legnagyobb része tartályos kiszerelésű volt.

Forrás: AKI PÁIR

12. táblázat: **Az oltalom alatt álló eredetmegjelöléssel ellátott KÜLFÖLDÖN értékesített borok mennyisége és feldolgozó értékesítési ára**

Megnevezés	Bortípus	Mértékegység	2022. január–május	2023. január–május	2023. január–május/ 2022. január–május (százalék)
Tokaji OEM	Fehér	hektoliter	11 481	9 592	83,55
		HUF/hektoliter	77 128	81 704	105,93
Egri OEM	Fehér	hektoliter	898	1 757	195,66
		HUF/hektoliter	58 060	71 117	122,49
	Vörös és rozé	hektoliter	2 595	2 264	87,24
		HUF/hektoliter	50 416	65 216	129,36
Mátrai OEM	Fehér	hektoliter	...	...	...
		HUF/hektoliter	...	...	...
	Vörös és rozé	hektoliter	...	...	...
		HUF/hektoliter	...	...	...
Villányi OEM	Fehér	hektoliter	...	...	...
		HUF/hektoliter	...	...	...
	Vörös és rozé	hektoliter	...	...	...
		HUF/hektoliter	...	...	...
Balatonboglári OEM	Fehér	hektoliter	...	...	...
		HUF/hektoliter	...	...	...
	Vörös és rozé	hektoliter	...	...	...
		HUF/hektoliter	...	...	...
Kunsági OEM	Fehér	hektoliter	...	...	...
		HUF/hektoliter	...	...	...
	Vörös és rozé	hektoliter	113	250	220,15
		HUF/hektoliter	34 550	37 230	107,76
Egyéb OEM	Fehér	hektoliter	46 103	38 796	84,15
		HUF/hektoliter	19 013	19 984	105,11
	Vörös és rozé	hektoliter	16 117	7 398	45,90
		HUF/hektoliter	20 419	25 170	123,27

... = Adatvédelmi korlátok miatt nem közölhető adat.

Megjegyzés: Belföldön termelt borok.

Forrás: AKI PÁIR

13. táblázat: **Magyarország borkülkereskedelme mennyiségben kifejezve**

Megnevezés		Export mennyisége			Import mennyisége		
		2022. I–IV.	2023. I–IV.	Változás	2022. I–IV.	2023. I–IV.	Változás
		ezer hl	ezer hl	százalék	ezer hl	ezer hl	százalék
Palackos	Fehér	83,58	65,61	78,50	11,08	9,62	86,89
	Vörös és rozé	23,09	18,10	78,39	9,04	5,81	64,24
	Összesen	106,67	83,71	78,48	20,11	15,43	76,71
Lédig	Fehér	212,94	201,09	94,43	0,19	0,33	173,24
	Vörös és rozé	34,37	26,46	76,99	0,05	0,26	533,43
	Összesen	247,31	227,55	92,01	0,24	0,59	246,08
Palackos és lédig kiszerezés összesen		353,97	311,26	87,93	20,35	16,02	78,71

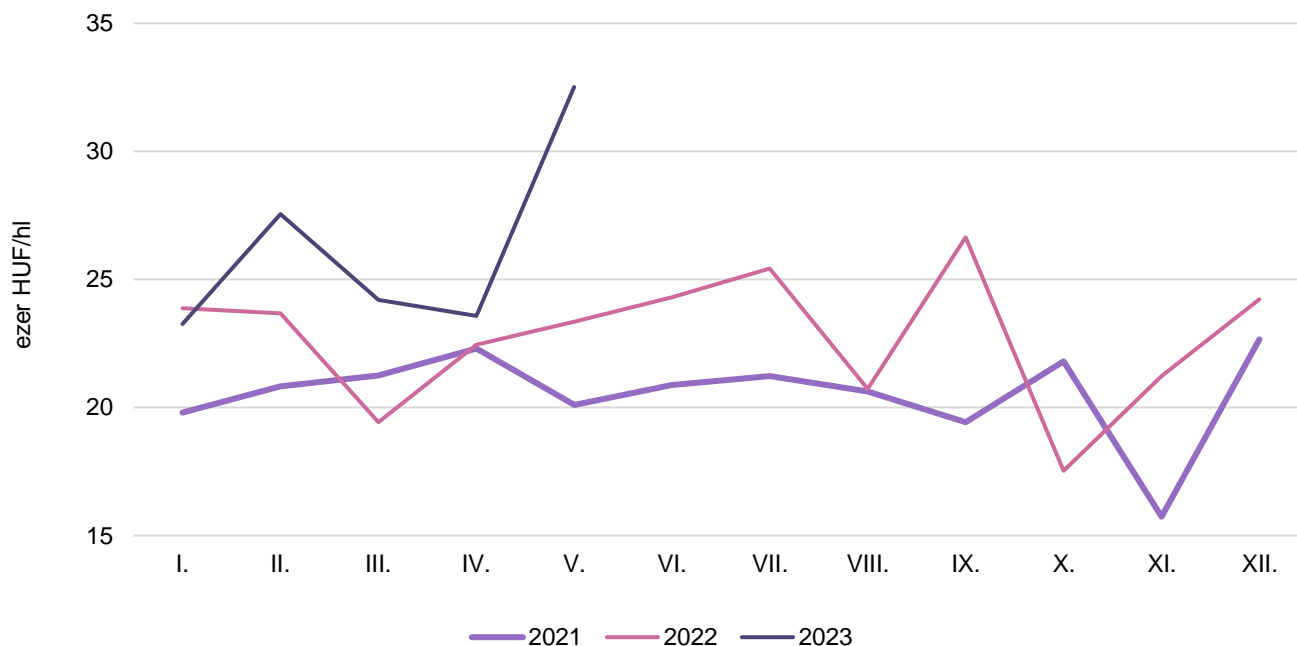
Forrás: KSH

14. táblázat: **Magyarország borkülkereskedelme értékben kifejezve**

Megnevezés		Export értéke			Import értéke		
		2022. I–IV.	2023. I–IV.	Változás	2022. I–IV.	2023. I–IV.	Változás
		milliárd HUF	milliárd HUF	százalék	milliárd HUF	milliárd HUF	százalék
Palackos	Fehér	5,77	5,42	93,90	0,47	0,49	104,26
	Vörös és rozé	1,25	1,21	96,85	0,74	0,69	93,26
	Összesen	7,02	6,63	94,42	1,21	1,18	97,57
Lédig	Fehér	4,92	4,76	96,57	0,04	0,07	178,14
	Vörös és rozé	0,86	0,68	78,91	0,01	0,01	217,46
	Összesen	5,78	5,43	93,95	0,04	0,08	184,19
Palackos és lédig kiszerezés összesen		12,80	12,06	94,21	1,25	1,26	100,57

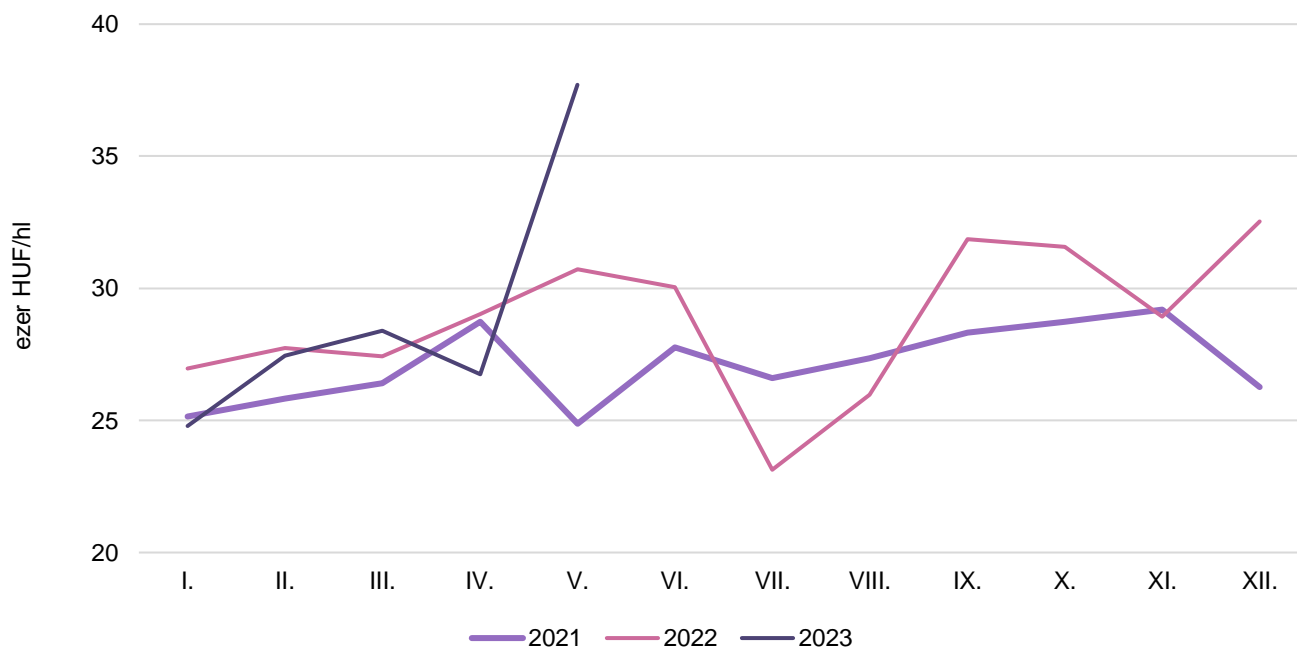
Forrás: KSH

8. ábra: **Az oltalom alatt álló földrajzi jelzéssel ellátott fehérborok feldolgozó értékesítési ára Magyarországon (2021–2023)**



Forrás: AKI PÁIR

9. ábra: **Az oltalom alatt álló földrajzi jelzéssel ellátott vörös- és rozéborok feldolgozó értékesítési ára Magyarországon (2021–2023)**



Forrás: AKI PÁIR

