

# AGRÁRPIACI JELENTÉSEK

**ÉLŐ ÁLLAT ÉS  
HÚS**

XXVI. évfolyam • 13. szám • 2023

**ÉLŐÁLLAT ÉS HÚS**  
XXVI. évfolyam • 13. szám • 2023  
2023 július 11.

Megjelenik kéthetente

**Felelős szerkesztő**  
Dr. Stummer Ildikó

**Szerző**  
Nyárs Klaudia  
nyars.klaudia@aki.gov.hu



1093 Budapest, Zsil utca 3–5.  
Telefon: +36 1 217 1011  
Fax: +36 1 217 8111  
www.aki.gov.hu  
aki@aki.gov.hu

A kiadvány az Agrárközgazdasági Intézet  
által üzemeltetett Piaci Árinformációs Rendszer  
adatai alapján készül.



Friss adatokért kérjük látogasson el a  
[PÁIR lekérdezhető adatok](#) felületre.

ISSN 1418 2130

A kiadványokkal kapcsolatban részletes  
felvilágosítást ad:  
Publikációs Csoport – publikacio@aki.gov.hu

## Tartalomjegyzék

Összefoglaló	3
Summary	3
Piaci jelentés	4
Világ	4
Európai Unió	4
Magyarország	4
Ábrák, táblázatok	5
Sertés	5
Szarvasmarha	13
Bárány	18
Nemzetközi előrevetítések	21



# Összefoglaló

Az AKI PÁIR adatai szerint a hazai termelésű vágósertés termelői ára áfa és szállítási költség nélkül 926 forint/kilogramm hasított meleg súly volt 2023 júniusában, ami 30 százalékos emelkedést jelentett az egy évvel korábbi átlagárhoz képest. A darabolt sertéshús (karaj, tarja, comb) feldolgozói értékesítési ára 34 százalékkal volt magasabb ugyanebben az összehasonlításban.

## Summary

According to AKI PÁIR, the producer price of domestically produced slaughter pigs (excluding VAT and transport costs) was HUF 926 per kilogram carcass weight in June 2023, which was 30 per cent increase compared to the average price in June 2022. The processing sales price of cut pork (loin, ribs, thighs) increased by 34 per cent in June 2023 compared to the same month in 2022.

# Piaci jelentés

## Világ

Az Amerikai Egyesült Államok agrárminisztériumának (USDA) júniusi elemzése szerint az USA sertéshústermelésében nem volt változás 2023 második negyedében a 2022. április–júniusban előállított mennyiséghez képest. A hízósertés termelői ára 24 százalékkal csökkent a vizsgált összehasonlításban. A belső fogyasztás 4 százalékkal mérséklődött, a sertéshús-értékesítés 7 százalékkal lett több a nemzetközi piacon a megfigyelt időszakban. Az USA élősertés-importja 30 százalékkal csökkent, míg a sertéshús-behozatala 1 százalékkal nőtt a jelzett időszakban. Az USDA adatai szerint az USA sertéshústermelése 2 százalékkal nőtt 2023 január–májusában a 2022. január–májusi volumenhez képest. A vágások száma 2 százalékkal emelkedett, a vágóhidakra kerülő sertések élősúlya 1 százalékkal csökkent a megfigyelt időszakban. Az USDA adatai szerint az Egyesült Államokban a sertés ára 1,68 dollár (USD)/kilogramm hasított hideg súly volt 2023 májusában, ami 25 százalékos csökkenést jelentett az egy évvel korábbihoz képest.

Brazíliában a sertés ára (8,79 brazil réal/kilogramm hasított hideg súly) 12 százalékkal csökkent 2023 júniusában a 2022. júniuséhoz képest. A brazíliai sertés- és baromfitenyésztők szövetségének (ABPA) adatai szerint Brazília sertéshúskivitele 15,6 százalékkal 589,8 ezer tonnára nőtt 2023 első hat hónapjában a tavaly január–júniusi mennyiséghez képest. A sertéshúsexport fő célországai: Kína (214,4 ezer tonna), Hongkong (61,1 ezer tonna) és a Fülöp-szigetek (50,9 ezer tonna).

## Európai Unió

Az Európai Bizottság adatai szerint az Európai Unió 2023 január–márciusában 14 százalékkal kevesebb (1,2 millió tonna) friss, fagyasztott és feldolgozott sertéshúst értékesített a nemzetközi piacon, mint 2022 azonos időszakában. Az Európai Unióban az „E” kereskedelmi osztályba tartozó sertés vágóhídi belépési ára 2,46 euró/kilogramm hasított hideg súly volt 2023 júniusában, 30 százalékkal nőtt egy év alatt. Az uniós sertéspiac szempontjából meghatározó vállalatok és vágóhidak sertésárai átlagosan 32 százalékkal emelkedtek 2023 27. hetében az előző év azonos hetének átlagárához képest. A németországi szerződéses ár, a West Fleisch és a Tönnies felvásárlási ára egyaránt 2,50 euró/kilogramm hasított súly volt a megfigyelt héten. A Vion 2,52, a Danish Crown 1,85 és a Tican 1,88 euró/kilogramm hasított súly áron vásárolta a sertéseket a 27. héten.

## Magyarország

A KSH adatai szerint Magyarország élősertés-kivitele nem változott számottevően (8,4 ezer tonna) 2023 január–áprilisában a 2022. január–áprilisi mennyiséghez viszonyítva. Az élősertés-behozatal 12 százalékkal 19,7 ezer tonnára csökkent a megfigyelt időszakban. A nemzetközi piacon értékesített sertéshús mennyisége 8,5 százalékkal csökkent (45 ezer tonna), ugyanakkor értéke 23 százalékkal nőtt a megfigyelt időszakban. A sertéshúsimport volumene csaknem 22 százalékkal (4,8 ezer tonna) esett vissza, míg értéke 19 százalékkal volt nagyobb.

Az AKI PÁIR adatai szerint a hazai termelésű vágósertés termelői ára áfa és szállítási költség nélkül 926 forint/kilogramm hasított meleg súly volt 2023 júniusában, ami 30 százalékos emelkedést jelentett az egy évvel korábbi átlagárhoz képest. A darabolt sertéshús (karaj, tarja, comb) feldolgozó értékesítési ára 34 százalékkal volt magasabb ugyanebben az összehasonlításban. A KSH adatai szerint a rövidkaraj fogyasztói ára 21,5 százalékkal, a sertéscombé 6 százalékkal nőtt ugyanekkor.

# Ábrák, táblázatok

## Sertés

1. táblázat: **A vágósertés termelői ára<sup>a)</sup> Magyarországon**

Megnevezés	Minőségi kategória	Mértékegység	2022. 26. hét	2023. 25. hét	2023. 26. hét	2023. 26. hét/ 2022. 26. hét (százalék)	2023. 26. hét/ 2023. 25. hét (százalék)
Vágósertés, hazai termelésből	E	darab	21 297	21 059	22 561	105,94	107,13
		HUF/kg hasított meleg súly	742,79	930,71	920,46	123,92	98,90
	Valamennyi kategória <sup>b)</sup>	darab	54 079	51 750	52 241	96,60	100,95
		HUF/kg hasított meleg súly	743,52	933,97	923,14	124,16	98,84

<sup>a)</sup> Az ár nem tartalmazza a szállítási költséget.

<sup>b)</sup> S-P, Nem minősített, M1.

Forrás: AKI PÁIR

2. táblázat: **A vágósertés vágóhídi belépési ára<sup>a)</sup> Magyarországon**

Megnevezés	Mértékegység	2022. 26. hét	2023. 25. hét	2023. 26. hét	2023. 26. hét/ 2022. 26. hét (százalék)	2023. 26. hét/ 2023. 25. hét (százalék)
Vágósertés, hazai termelésből származó	darab	54 079	51 750	52 241	96,60	100,95
	HUF/kg hasított meleg súly	755,72	946,17	935,34	123,77	98,86
Vágósertés, importból származó	darab	9 049	7 181	8 272	91,41	115,19
	HUF/kg hasított meleg súly	739,17	926,32	920,45	124,53	99,37

<sup>a)</sup> A sertések termelői ára a vágóhíd kapujában, amely tartalmazza a szállítási költséget is.

Forrás: AKI PÁIR

3. táblázat: **A hizósertéstáp értékesítési ára Magyarországon**

Megnevezés	Mértékegység	2022. május	2023. április	2023. május	2023. május/ 2022. május (százalék)	2023. május/ 2023. április (százalék)
Hizósertéstáp I.	tonna	2 392	3 095	3 305	138,18	106,79
	HUF/tonna	125 249	143 829	138 668	110,71	96,41
Hizósertéstáp II.	tonna	6 573	6 091	6 087	92,61	99,93
	HUF/tonna	106 700	120 824	120 169	112,62	99,46
Hizósertéstáp III.	tonna	–	...	...	–	...
	HUF/tonna	–	...	...	–	...

... = Adatvédelmi korlátok miatt nem közölhető adat.

Forrás: AKI PÁIR



4. táblázat: **A nyers sertéshúsok feldolgozói értékesítési ára Magyarországon**

Megnevezés	Mértékegység	2022. 26. hét	2023. 25. hét	2023. 26. hét	2023. 26. hét/ 2022. 26. hét (százalék)	2023. 26. hét/ 2023. 25. hét (százalék)
Csontos sertéshús, lehúzott, félben (fej, láb és farok nélkül)	tonna	207,08	254,20	290,87	140,47	114,42
	HUF/kg	1 043,26	1 223,72	1 271,66	121,89	103,92
Szalonnás és bőrös sertéshús, félben (fejvel, lábbal, farokkal)	tonna	351,64	347,01	368,01	104,66	106,05
	HUF/kg	850,91	1 097,26	1 091,81	128,31	99,50
Sertéskaraj, csonttal, szűzpecsenye nélkül	tonna	2,04	12,13	4,15	202,95	34,19
	HUF/kg	1 234,15	1 435,06	1 442,28	116,86	100,50
Sertéscomb, csont nélkül	tonna	226,89	137,23	176,65	77,86	128,72
	HUF/kg	1 250,29	1 752,06	1 707,02	136,53	97,43
Sertésstarja, csonttal	tonna	9,84	16,52	31,50	320,00	190,60
	HUF/kg	1 422,08	1 718,41	1 527,84	107,44	88,91
Sertéslapocka	tonna	186,52	67,73	135,00	72,38	199,31
	HUF/kg	1 123,64	1 592,34	1 484,61	132,12	93,23
Sertésoldalas	tonna	25,57	27,28	29,08	113,70	106,59
	HUF/kg	1 449,46	1 862,90	1 816,91	125,35	97,53
Sertésdagadó	tonna	2,54	4,84	5,24	206,39	108,20
	HUF/kg	1 171,83	1 227,42	1 339,34	114,30	109,12
Más sertéshús csonttal	tonna	257,30	209,32	283,56	110,21	135,47
	HUF/kg	774,05	939,62	818,42	105,73	87,10
Más sertéshús csont nélkül	tonna	876,92	572,73	569,81	64,98	99,49
	HUF/kg	886,80	1 114,95	1 092,82	123,23	98,02
Darált sertéshús	tonna	...	...	...	...	...
	HUF/kg	...	...	...	...	...

... = Adatvédelmi korlátok miatt nem közölhető adat.

Forrás: AKI PÁIR

5. táblázat: **A nyers sertéshúsok (friss) és a darálthús (friss) kiskereskedelmi beszerzési ára Magyarországon**

Megnevezés	Kiszerelés	Mértékegység	2022. 26. hét	2023. 25. hét	2023. 26. hét	2023. 26. hét/ 2022. 26. hét (százalék)	2023. 26. hét/ 2023. 25. hét (százalék)
Sertéscomb csont nélkül	lédig	tonna	175,91	148,13	123,42	70,16	83,32
		HUF/kg	1 313,55	1 621,85	1 596,98	121,58	98,47
	tálcás (500 gramm)	tonna	4,53	8,04	7,80	172,21	97,03
		HUF/kg	1 813,04	2 281,00	2 279,80	125,74	99,95
	vákuumos	tonna	117,84	192,49	200,58	170,22	104,21
		HUF/kg	1 387,22	1 681,47	1 696,09	122,27	100,87
Sertéslapocka	lédig	tonna	172,33	75,33	86,26	50,05	114,51
		HUF/kg	1 132,91	1 542,66	1 554,89	137,25	100,79
	tálcás (500 gramm)	tonna	3,49	2,91	2,81	80,53	96,77
		HUF/kg	1 692,87	2 121,04	2 145,53	126,74	101,15
	vákuumos	tonna	44,67	42,55	60,04	134,43	141,11
		HUF/kg	1 295,12	1 609,21	1 580,06	122,00	98,19
Sertéskaraj csonttal, szűzpecsenye nélkül	lédig	tonna	3,84	4,14	3,09	80,34	74,69
		HUF/kg	1 360,44	1 469,93	1 524,86	112,09	103,74
	tálcás (500 gramm)	tonna	...	1,44	...	...	...
		HUF/kg	...	1 840,57	...	...	...
	vákuumos	tonna	1,15	4,89	4,05	352,09	82,80
		HUF/kg	1 300,03	1 724,04	1 771,00	136,23	102,72
Sertésstarja csonttal	lédig	tonna	15,01	20,24	11,56	76,96	57,10
		HUF/kg	1 410,51	1 667,76	1 759,71	124,76	105,51
	tálcás (500 gramm)	tonna	...	1,60	1,85	...	115,71
		HUF/kg	...	2 216,13	2 200,75	...	99,31
	vákuumos	tonna	1,82	7,58	5,77	317,14	76,11
		HUF/kg	1 453,56	1 763,35	1 792,47	123,32	101,65
Sertésoldalas	lédig	tonna	16,87	13,26	7,64	45,30	57,65
		HUF/kg	1 482,07	1 694,29	1 755,25	118,43	103,60
	tálcás (500 gramm)	tonna	...	...	...	...	...
		HUF/kg	...	...	...	...	...
	vákuumos	tonna	9,80	11,60	23,47	239,43	202,30
		HUF/kg	1 667,18	2 028,32	2 035,80	122,11	100,37
Sertésdagadó	lédig	tonna	2,19	2,32	2,38	108,29	102,63
		HUF/kg	1 197,32	1 564,11	1 527,73	127,60	97,67
	tálcás (500 gramm)	tonna	...	...	...	...	...
		HUF/kg	...	...	...	...	...
	vákuumos	tonna	0,28	0,30	0,26	91,90	87,00
		HUF/kg	1 274,49	1 594,48	1 623,07	127,35	101,79
Sertés darálthús	tonna	153,60	178,03	153,70	100,07	86,34	
	HUF/kg	1 304,26	1 751,71	1 768,43	135,59	100,95	

... = Adatvédelmi korlátok miatt nem közölhető adat.

Forrás: AKI PÁIR

6. táblázat: **A vágósertés („E” minőségi kategória) vágóhídi belépési ára<sup>a)</sup> az Európai Unióban**

EUR/100kg hasított hideg súly

	2022. 26. hét	2023. 25. hét	2023. 26. hét	2023. 26. hét/ 2022. 26. hét (százalék)	2023. 26. hét/ 2023. 25. hét (százalék)
Magyarország	192,26	259,07	256,75	133,55	99,11
Belgium	171,41	236,82	239,58	139,77	101,17
Bulgária	199,97	276,86	274,54	137,29	99,16
Csehország	182,39	240,59	242,86	133,15	100,94
Dánia	168,43	207,28	207,32	123,10	100,02
Németország	193,23	253,49	257,33	133,17	101,51
Észtország	177,96	218,05	217,38	122,15	99,69
Görögország	227,89	–	–	–	–
Spanyolország	215,74	249,00	247,78	114,85	99,51
Franciaország	187,00	235,00	239,00	127,81	101,70
Horvátország	181,52	248,00	249,00	137,18	100,40
Írország	187,53	222,58	222,64	118,72	100,03
Olaszország	–	–	–	–	–
Ciprus	218,18	256,62	257,48	118,01	100,34
Lettország	185,31	272,05	273,66	147,68	100,59
Litvánia	185,77	257,89	259,15	139,50	100,49
Luxemburg	187,48	247,00	247,00	131,75	100,00
Hollandia	–	226,32	226,38	–	100,03
Ausztria	168,77	223,41	223,40	132,37	100,00
Lengyelország	203,63	257,09	257,70	126,55	100,24
Portugália	193,45	271,17	272,93	141,08	100,65
Románia	218,67	267,36	267,36	122,27	100,00
Szlovénia	218,06	277,82	275,38	126,29	99,12
Szlovákia	207,54	254,62	–	–	–
Finnország	194,11	255,87	255,44	131,60	99,83
Svédország	208,25	222,12	222,48	106,83	100,16
<b>EU</b>	<b>227,57</b>	<b>219,81</b>	<b>218,53</b>	<b>96,03</b>	<b>99,42</b>

<sup>a)</sup> Az ár tartalmazza a szállítási költséget is.  
 Forrás: Európai Bizottság

7. táblázat: **A vágósertés termelői ára az EU néhány tagországában**

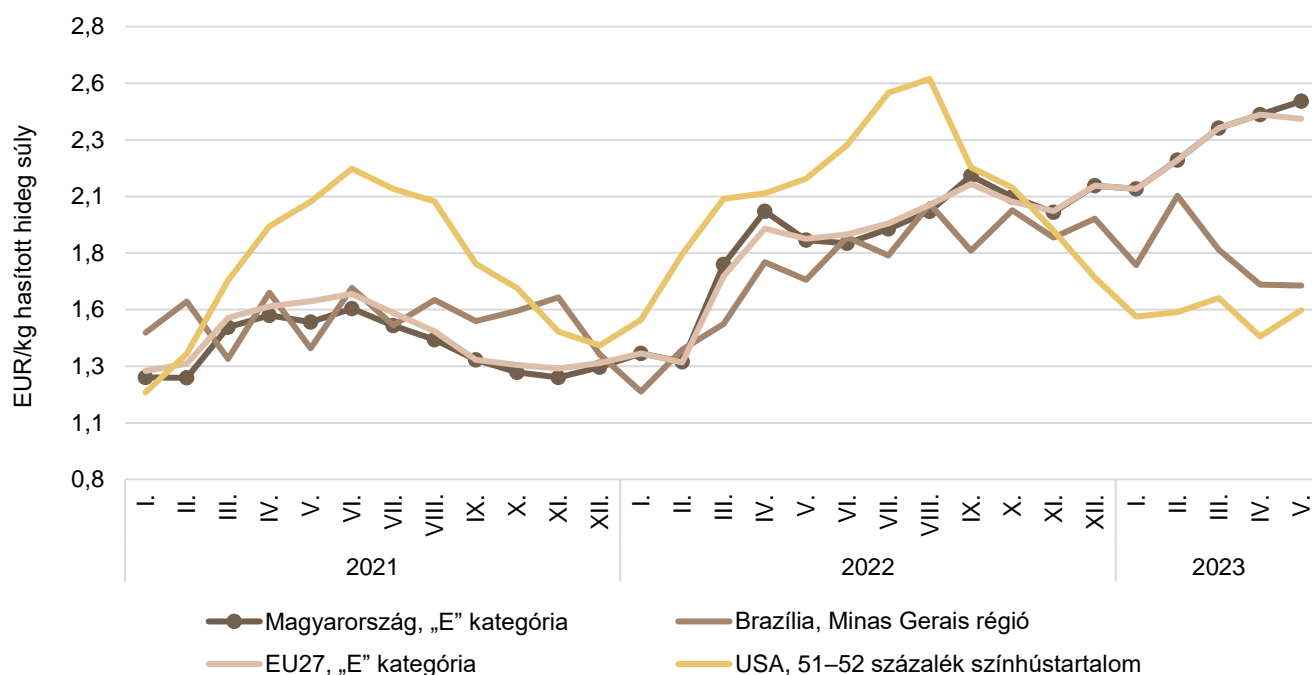
EUR/kg hasított súly

	2023. 23. hét	2023. 24. hét	2023. 25. hét	2023. 26. hét	2023. 27. hét
Vion (Hollandia)	2,41	2,41	2,48	2,48	2,52
Compezo (Hollandia)	2,16	2,20	2,23	2,24	2,28
Németország (szerződéses ár)	2,43	2,43	2,43	2,50	2,50
Tönnies (Németország)	2,43	2,43	2,43	2,50	2,50
West Fleisch (Németország)	2,43	2,43	2,43	2,50	2,50
Danish Crown (Dánia)	1,85	1,85	1,85	1,85	1,85
Tican (Dánia)	1,88	1,88	1,88	1,88	1,88

Forrás: Schuttert, Danish Crown, Tican, MPB

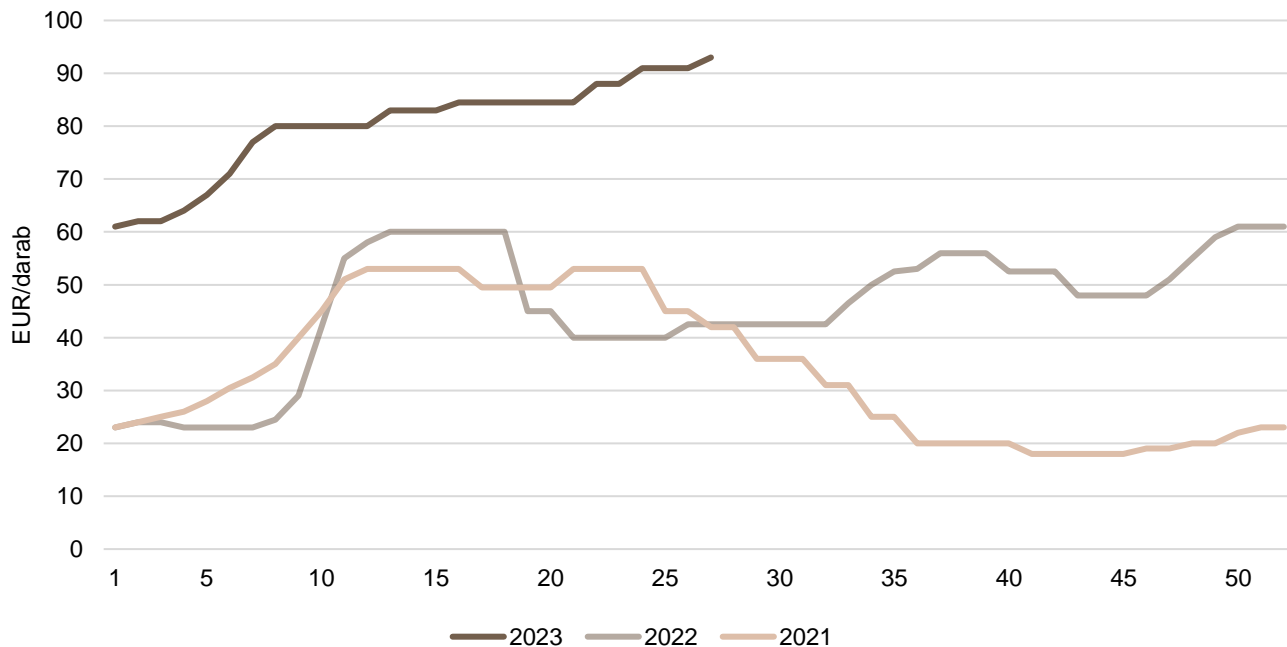


1. ábra: A sertés havi világsi árá (2021–2023)



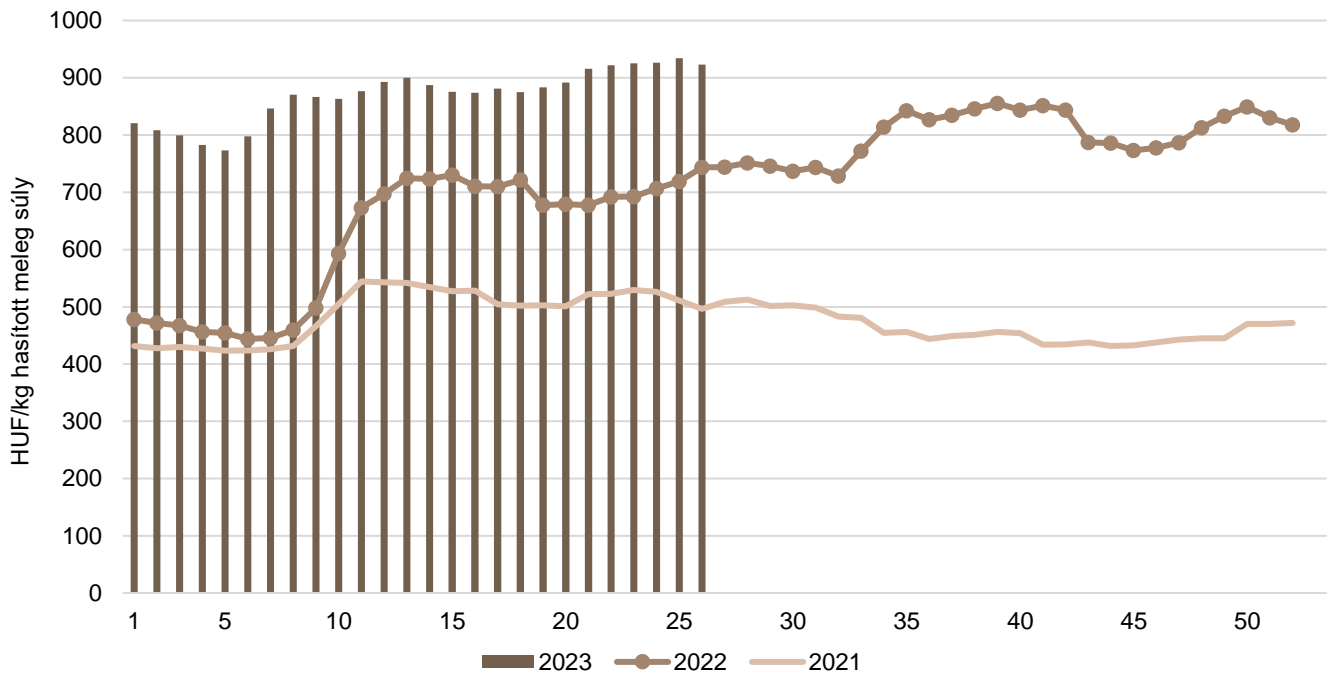
Forrás: USDA, Európai Bizottság, MPB, AKI PÁIR

2. ábra: A malac ára (Nord–West, 25 kg) Németországban (2021–2023)



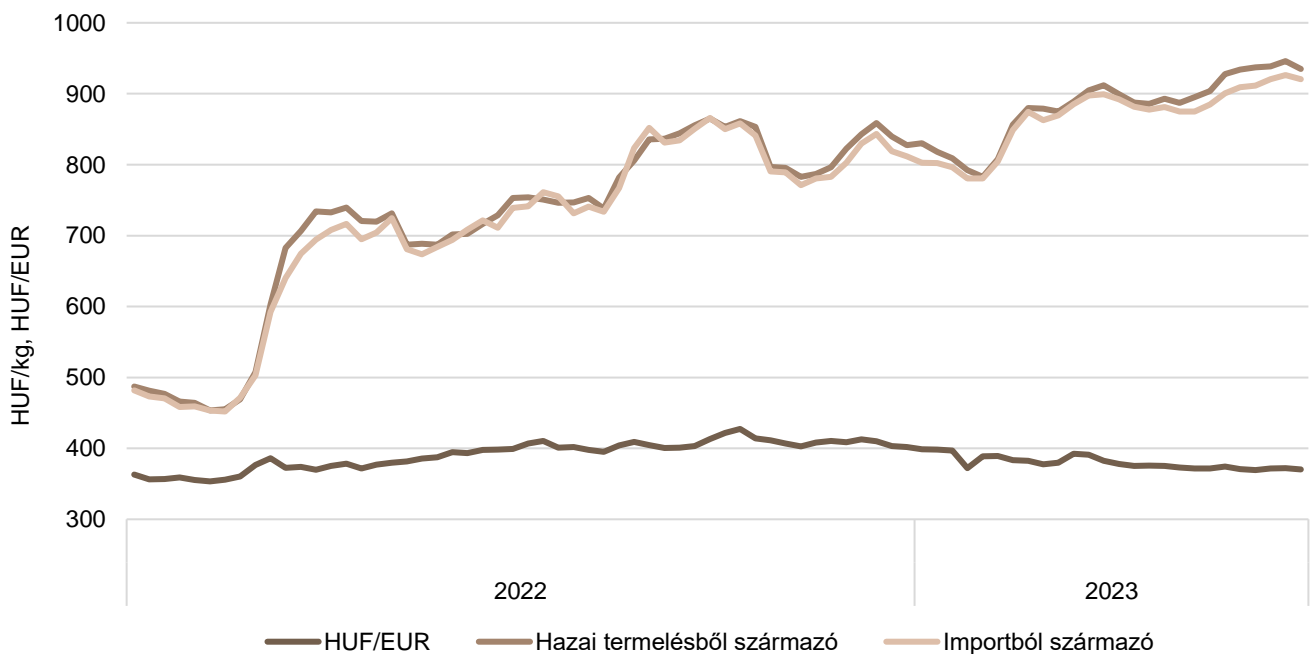
Forrás: VAEX

3. ábra: **A hazai termelésből származó vágósertés<sup>a)</sup> heti termelői ára Magyarországon (2021–2023)**

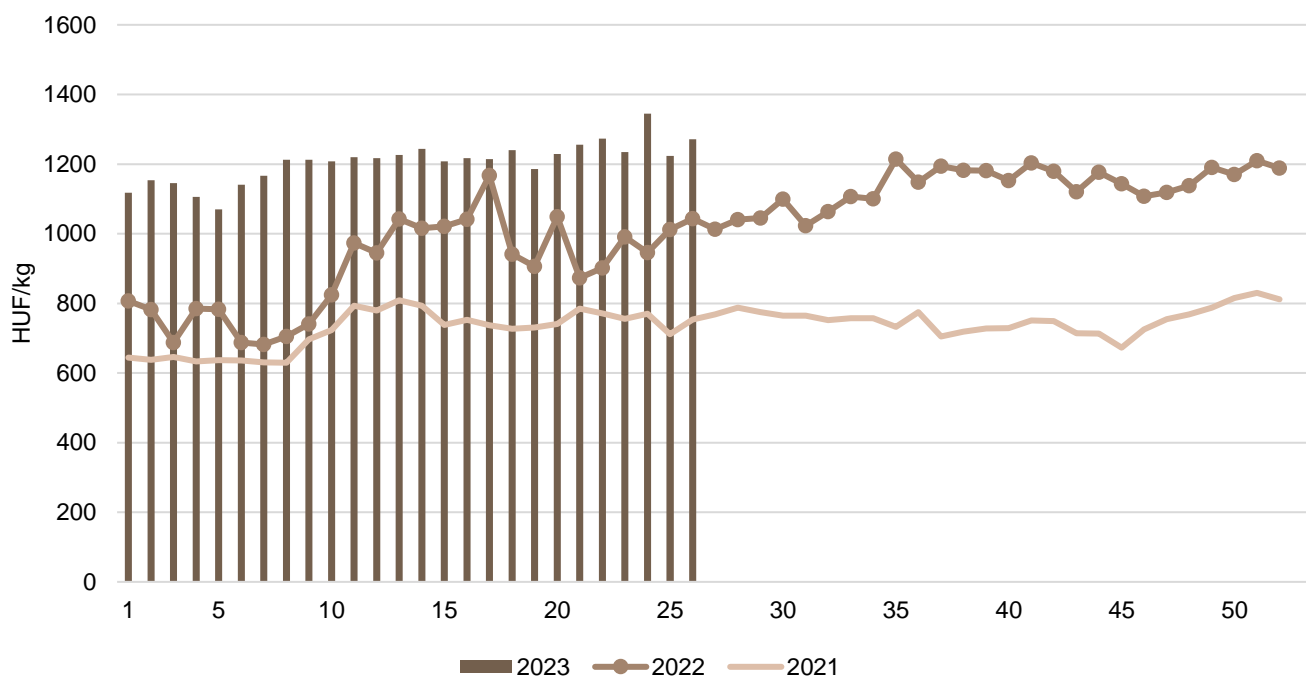


<sup>a)</sup> S-P, Nem minősített, M1.  
Forrás: AKI PÁIR

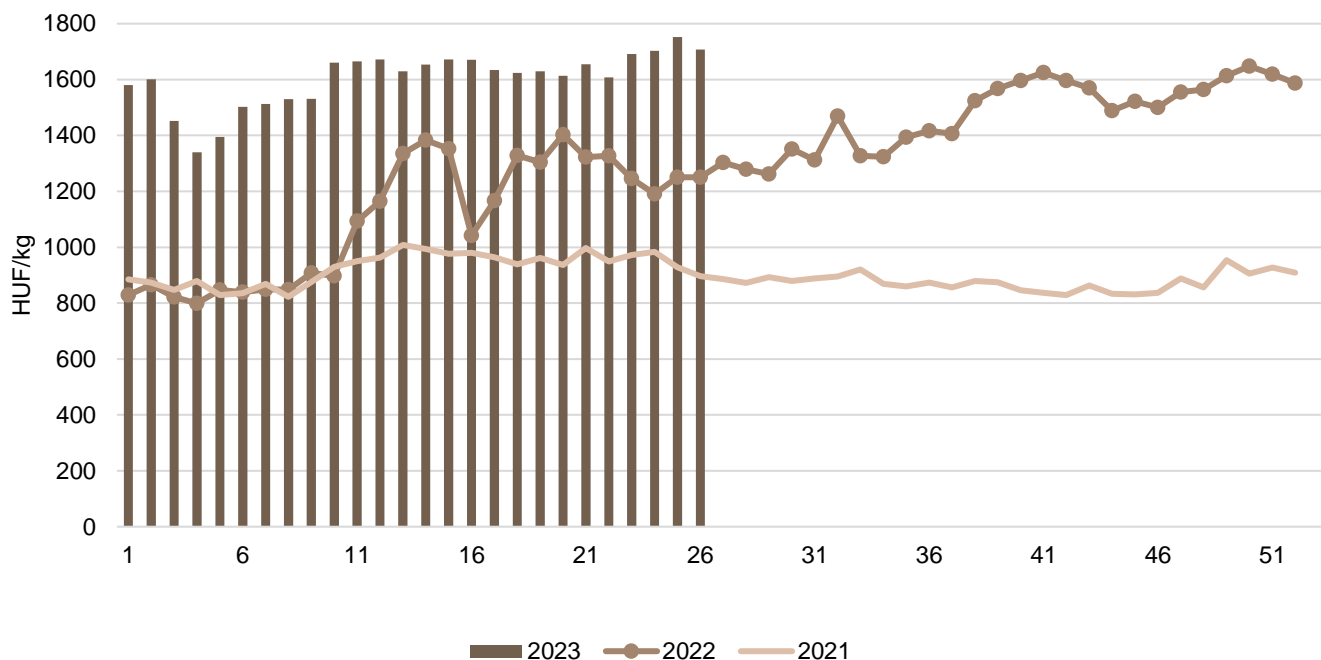
4. ábra: **A vágósertés heti vágóhídi belépési ára Magyarországon (2022–2023)**



Forrás: AKI PÁIR, MNB

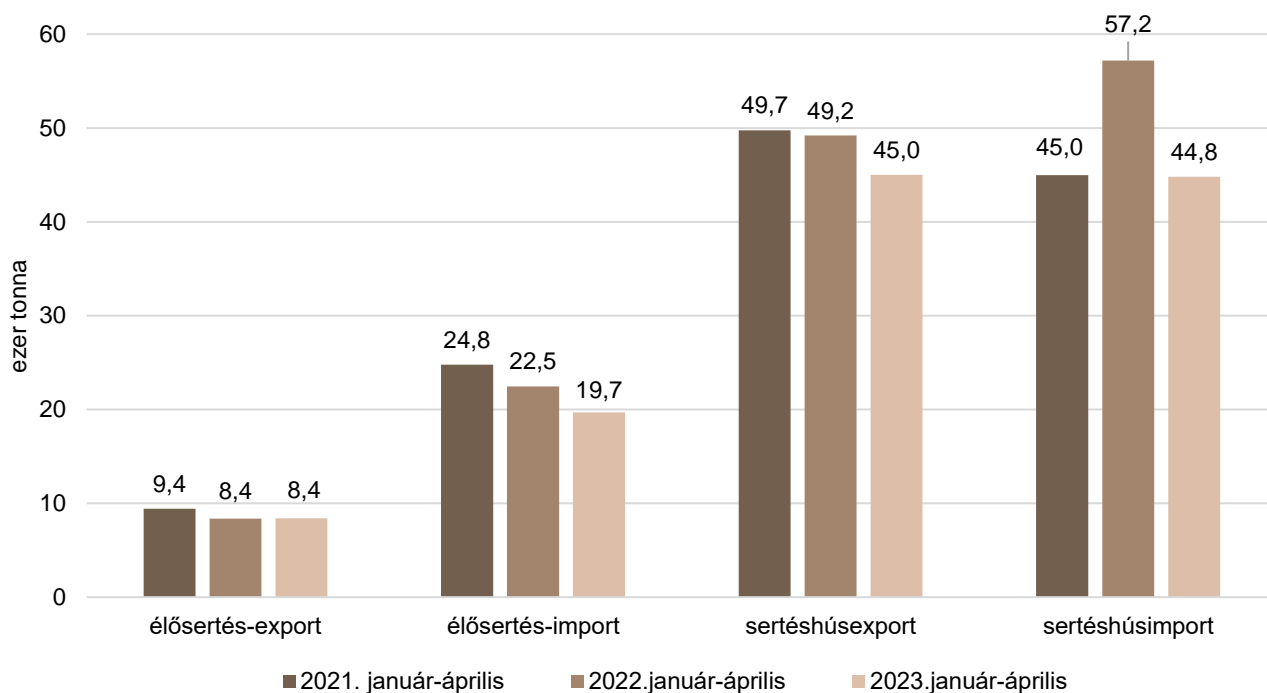
5. ábra: **A csontos sertéshús, lehúzott, félben heti értékesítési ára Magyarországon (2021–2023)**

Forrás: AKI PÁIR

6. ábra: **A sertéscomb heti értékesítési ára Magyarországon (2021–2023)**

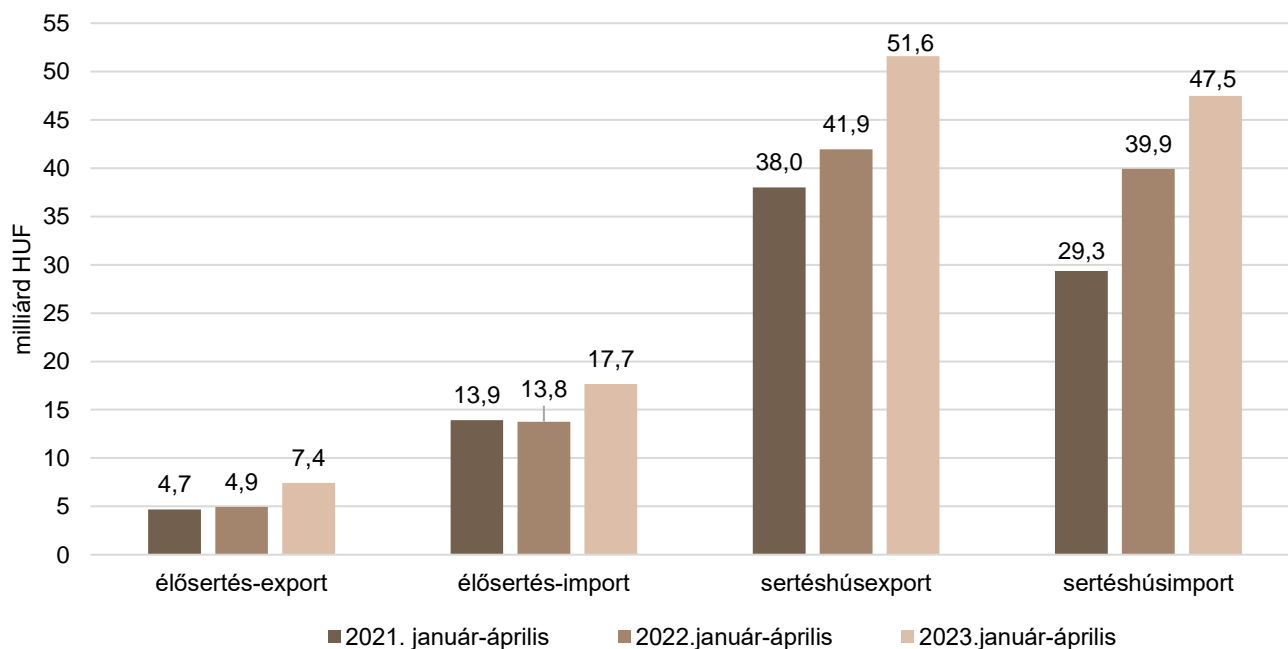
Forrás: AKI PÁIR

7. ábra: **Az élő sertés és a sertéshús külkereskedelmének mennyisége Magyarországon**



Forrás: KSH

8. ábra: **Az élő sertés és a sertéshús külkereskedelmének értéke Magyarországon**



Forrás: KSH

## Szarvasmarha

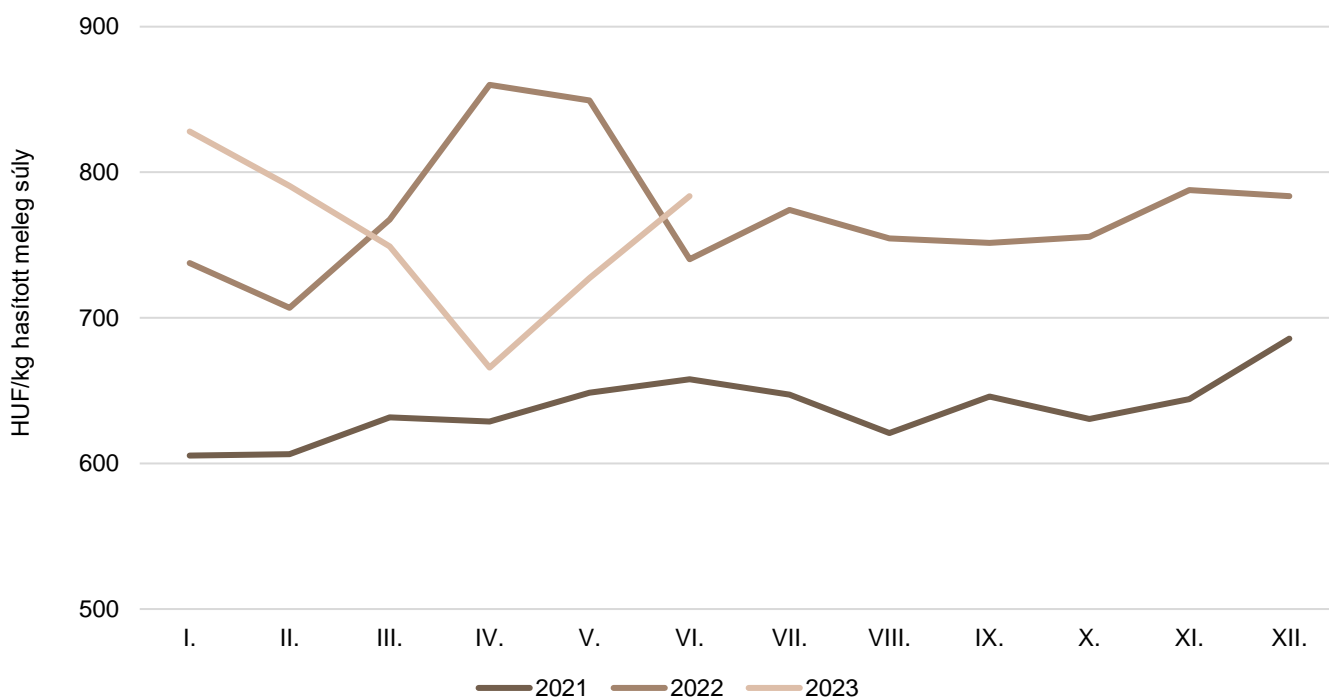
8. táblázat: **A vágómarha termelői ára Magyarországon**

Megnevezés	Minőségi kategória	Mértékegység	2022. 26. hét	2023. 25. hét	2023. 26. hét	2023. 26. hét/ 2022. 26. hét (százalék)	2023. 26. hét/ 2023. 25. hét (százalék)
Fiatal bika	E–P	darab	115	107	133	115,65	124,30
		HUF/kg hasított meleg súly	739	773	844	114,20	109,12
Vágótehén	E–P	darab	711	595	526	73,98	88,40
		HUF/kg hasított meleg súly	701	735	747	106,64	101,64
Vágóüsző	E–P	darab	79	81	...	...	...
		HUF/kg hasított meleg súly	749	708	...	...	...
Vágómarha összesen	E–P	darab	918	785	710	77,34	90,45
		HUF/kg hasított meleg súly	708	737	755	106,68	102,50

... = Adatvédelmi korlátok miatt nem közölhető adat.

Forrás: AKI PÁIR

9. ábra: **A vágómarha havi termelői ára Magyarországon (2021–2023)**



Forrás: AKI PÁIR

9. táblázat: **A fiatal bika („R3” minőségi kategória) vágóhídi belépési ára<sup>a)</sup> az Európai Unióban**

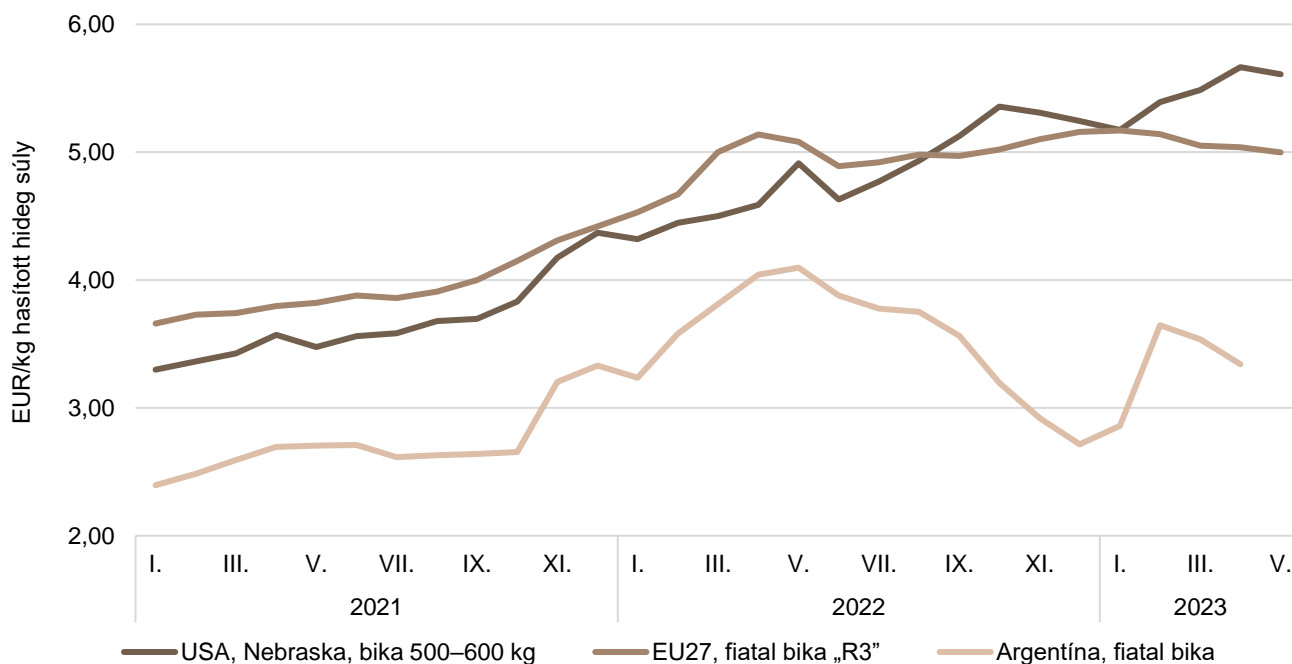
EUR/100kg hasított hideg súly

	2022. 26. hét	2023. 25. hét	2023. 26. hét	2023. 26. hét/ 2022. 26. hét (százalék)	2023. 26. hét/ 2023. 25. hét (százalék)
Magyarország	–	–	–	–	–
Belgium	431,50	430,81	429,47	99,53	99,69
Bulgária	–	529,09	529,09	–	100,00
Csehország	430,96	451,76	453,87	105,32	100,47
Dánia	513,47	459,26	457,21	89,04	99,56
Németország	483,18	462,60	462,90	95,80	100,06
Észtország	–	–	–	–	–
Görögország	459,07	469,27	469,27	102,22	100,00
Spanyolország	487,91	532,88	529,20	108,46	99,31
Franciaország	515,00	521,00	518,00	100,58	99,42
Horvátország	493,57	511,00	508,00	102,92	99,41
Írország	504,61	494,69	489,85	97,07	99,02
Olaszország	469,02	529,98	512,54	109,28	96,71
Ciprus	–	–	–	–	–
Lettország	346,79	346,79	346,79	100,00	100,00
Litvánia	443,42	388,18	380,33	85,77	97,98
Luxemburg	–	–	–	–	–
Málta	–	–	–	–	–
Hollandia	533,00	281,00	357,00	66,98	127,05
Ausztria	456,13	460,76	459,96	100,84	99,83
Lengyelország	467,20	482,18	479,79	102,70	99,50
Portugália	473,27	540,64	527,43	111,44	97,56
Románia	403,85	421,13	435,25	107,77	103,35
Szlovénia	432,03	472,74	472,74	109,42	100,00
Szlovákia	475,74	460,24	362,28	76,15	78,72
Finnország	479,73	498,47	509,62	106,23	102,24
Svédország	512,37	498,88	498,12	97,22	99,85
EU	489,32	492,57	490,77	100,30	99,63

<sup>a)</sup> Az ár tartalmazza a szállítási költséget is.  
 Forrás: Európai Bizottság

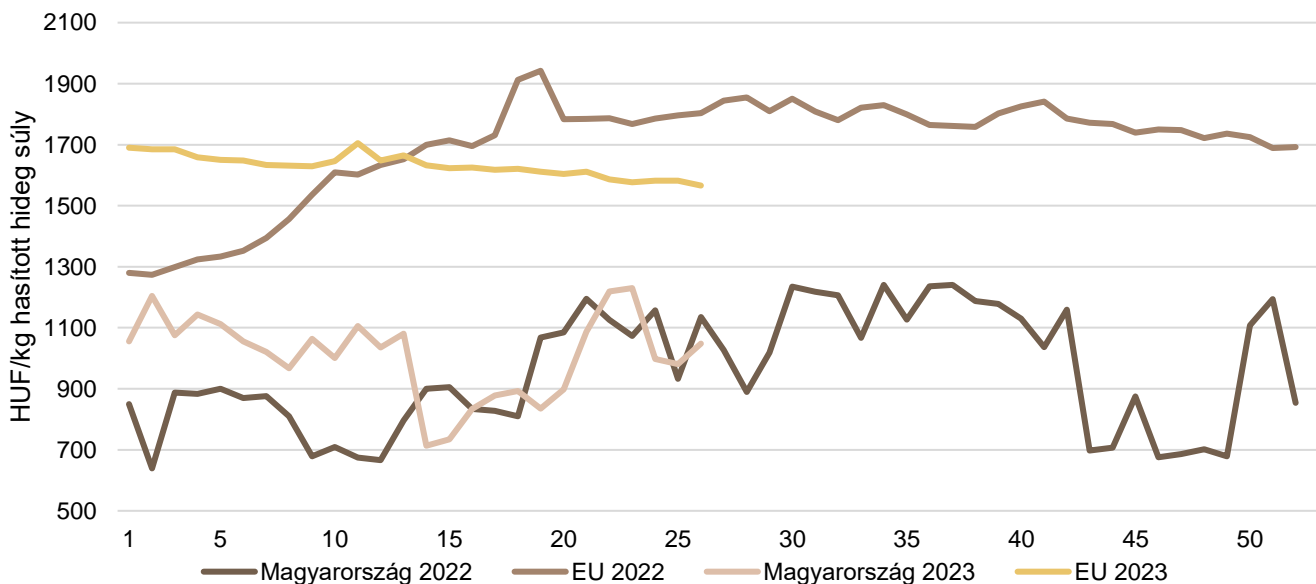


10. ábra: **A szarvasmarha havi világpiaci ára (2021–2023)**



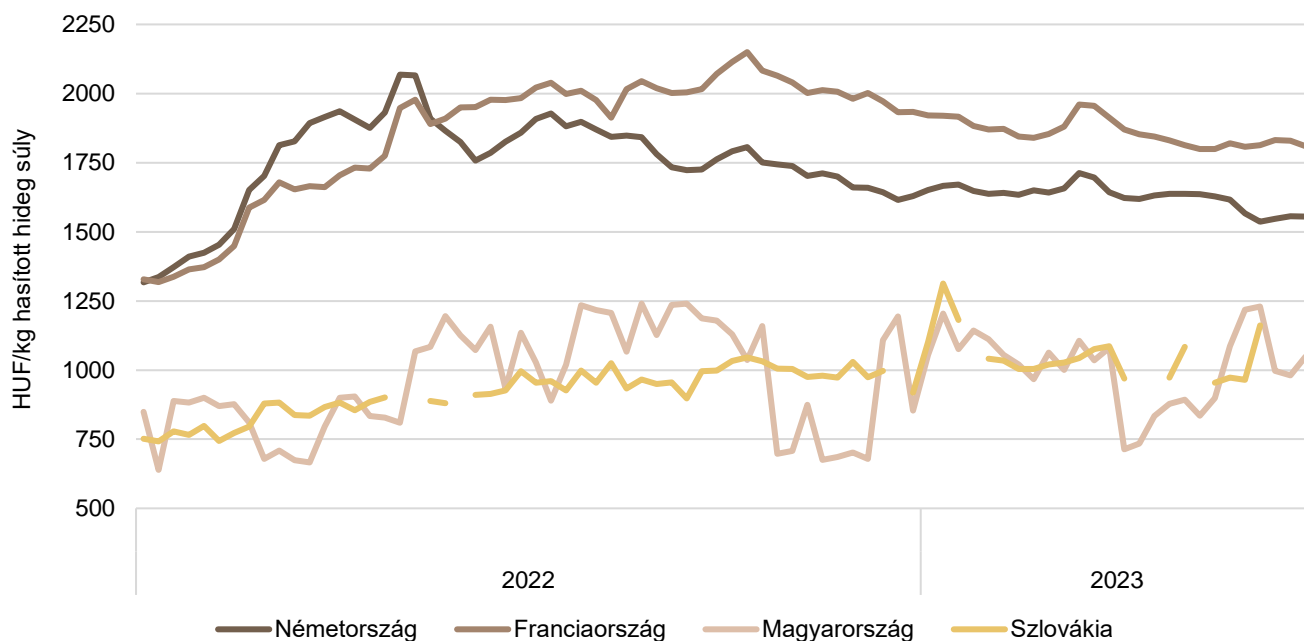
Forrás: USDA, Európai Bizottság, Minagri

11. ábra: **A vágótehén „O3” heti vágóhídi belépési ára Magyarországon és az EU-ban (2022–2023)**



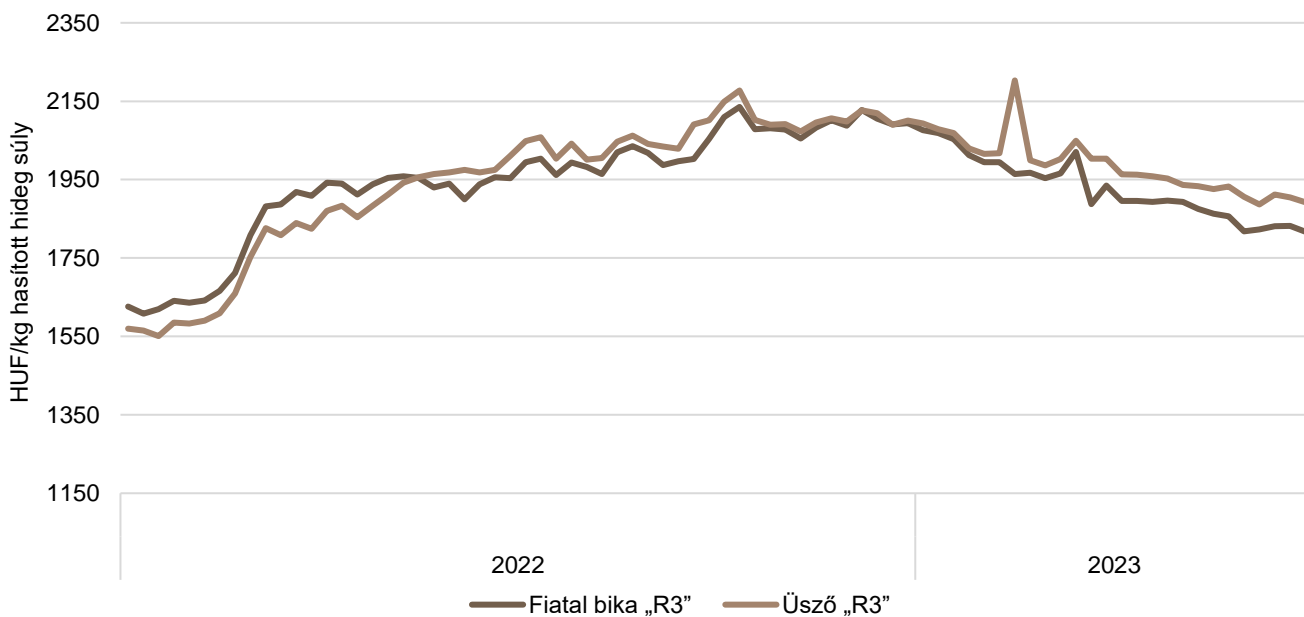
Forrás: Európai Bizottság, AKI PÁIR

12. ábra: A vágótehén „O3” heti vágóhídi belépési ára az EU néhány tagországában (2022–2023)

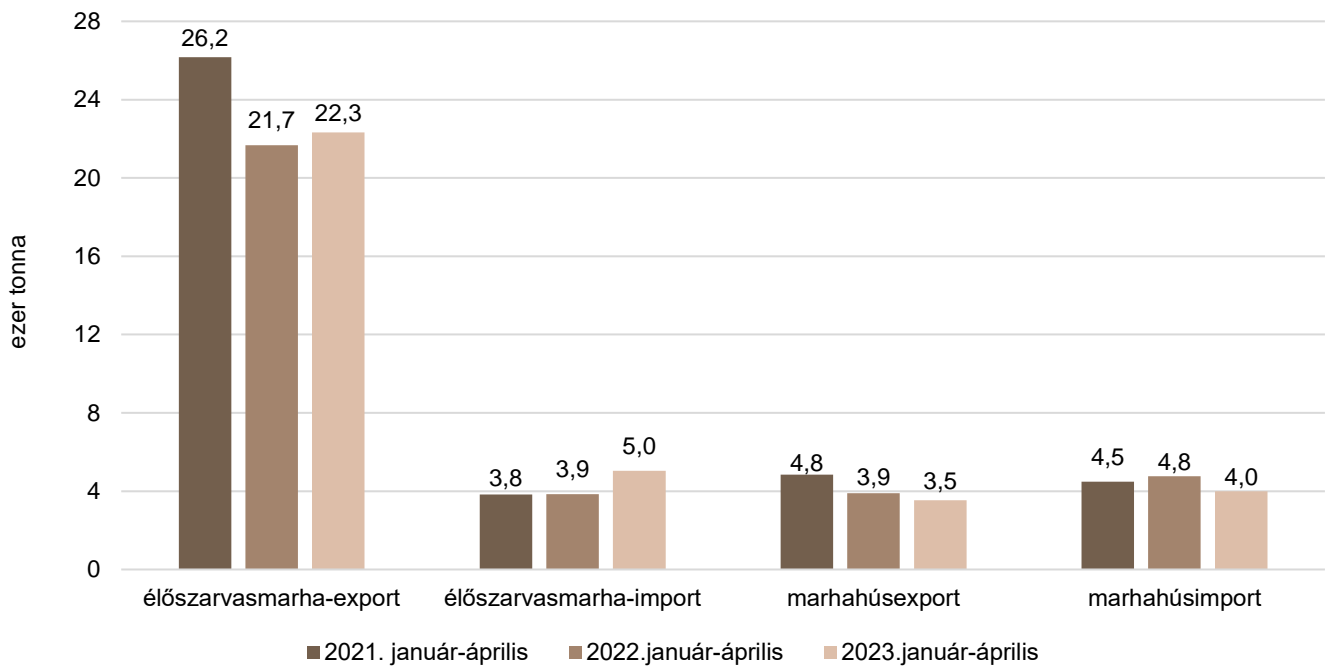


Forrás: Európai Bizottság

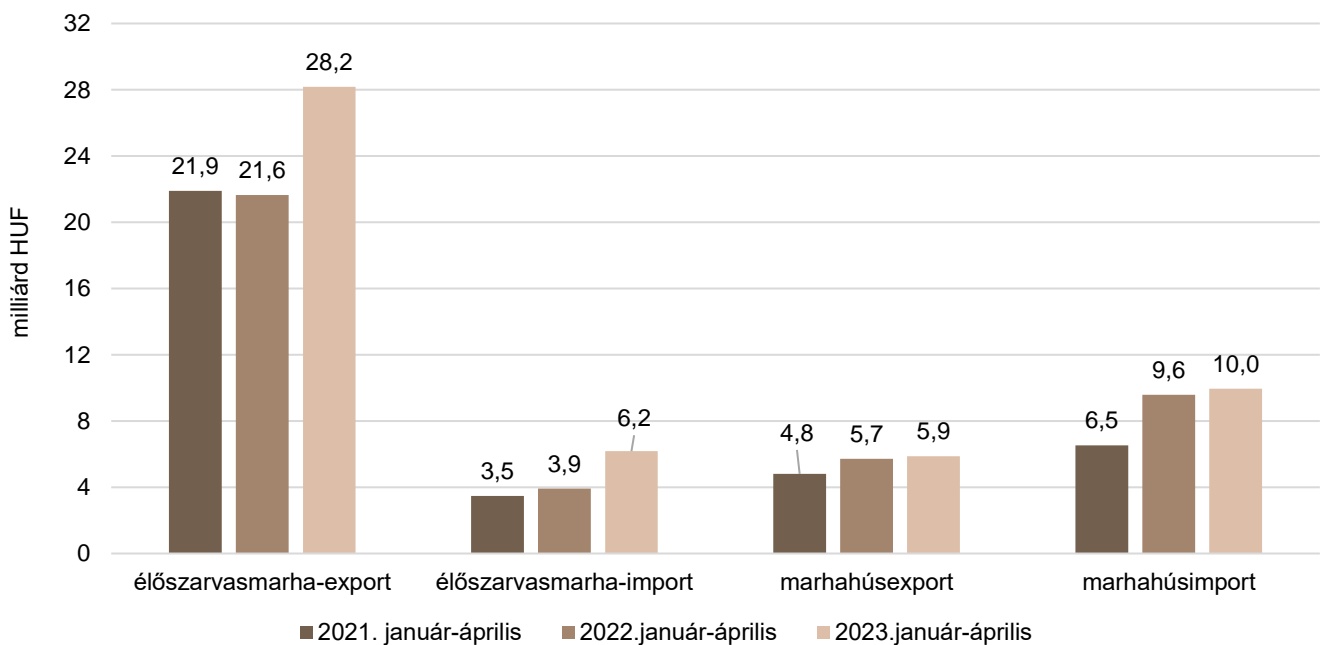
13. ábra: A fiatal bika „R3” és az üsző „R3” heti vágóhídi belépési ára az EU-ban (2022–2023)



Forrás: Európai Bizottság

14. ábra: **Az élő szarvasmarha és a marhahús külkereskedelmének mennyisége Magyarországon**

Forrás: KSH

15. ábra: **Az élő szarvasmarha és a marhahús külkereskedelmének értéke Magyarországon**

Forrás: KSH

## Bárány

10. táblázat: **A vágóbárány termelői ára Magyarországon**

Megnevezés	Mértékegység	2022. 26. hét	2023. 25. hét	2023. 26. hét	2023. 26. hét/ 2022. 26. hét (százalék)	2023. 26. hét/ 2023. 25. hét (százalék)
Könnyű bárány	darab	...	1 707	3 012	...	176,45
	HUF/kg élősúly	...	1 394	1 403	...	100,61
ebből 20–24 kg között	darab	...	260	555	...	...
	HUF/kg élősúly	...	1 413	1 448	...	...
Nehéz bárány	darab	...	2 444	2 444	...	100,00
	HUF/kg élősúly	...	1 319	1 324	...	100,35
Vágóbárány összesen	darab	...	4 151	5 456	...	131,44
	HUF/kg élősúly	...	1 350	1 367	...	101,28

... = Adatvédelmi korlátok miatt nem közölhető adat.

Forrás: AKI PÁIR

11. táblázat: **A nehéz bárány (13 kg-nál nagyobb vágott súly) ára az Európai Unióban**

EUR/100kg vágott súly

	2022. 26. hét	2023. 25. hét	2023. 26. hét	2023. 26. hét/ 2022. 26. hét (százalék)	2023. 26. hét/ 2023. 25. hét (százalék)
Magyarország	–	756,00	760,13	–	100,55
Belgium	719,20	753,20	746,30	103,77	99,08
Dánia	819,89	830,29	902,59	110,09	108,71
Németország	683,59	700,81	692,04	101,24	98,75
Spanyolország	798,00	815,00	827,00	103,63	101,47
Franciaország	833,88	934,45	945,18	113,35	101,15
Horvátország	730,55	–	748,54	102,46	–
Írország	574,00	542,00	–	–	–
Ciprus	574,00	542,00	545,00	94,95	100,55
Lettország	574,00	542,00	545,00	94,95	100,55
Litvánia	603,39	576,40	616,46	102,17	106,95
Hollandia	574,00	542,00	545,00	94,95	100,55
Ausztria	637,00	677,00	652,00	102,35	96,31
Portugália	660,67	477,67	735,90	111,39	154,06
Románia	288,86	677,18	456,95	158,19	67,48
Finnország	521,73	576,64	535,16	102,57	92,81
Svédország	811,16	752,21	720,82	88,86	95,83
EU	731,89	757,77	767,95	104,93	101,34

Forrás: Európai Bizottság

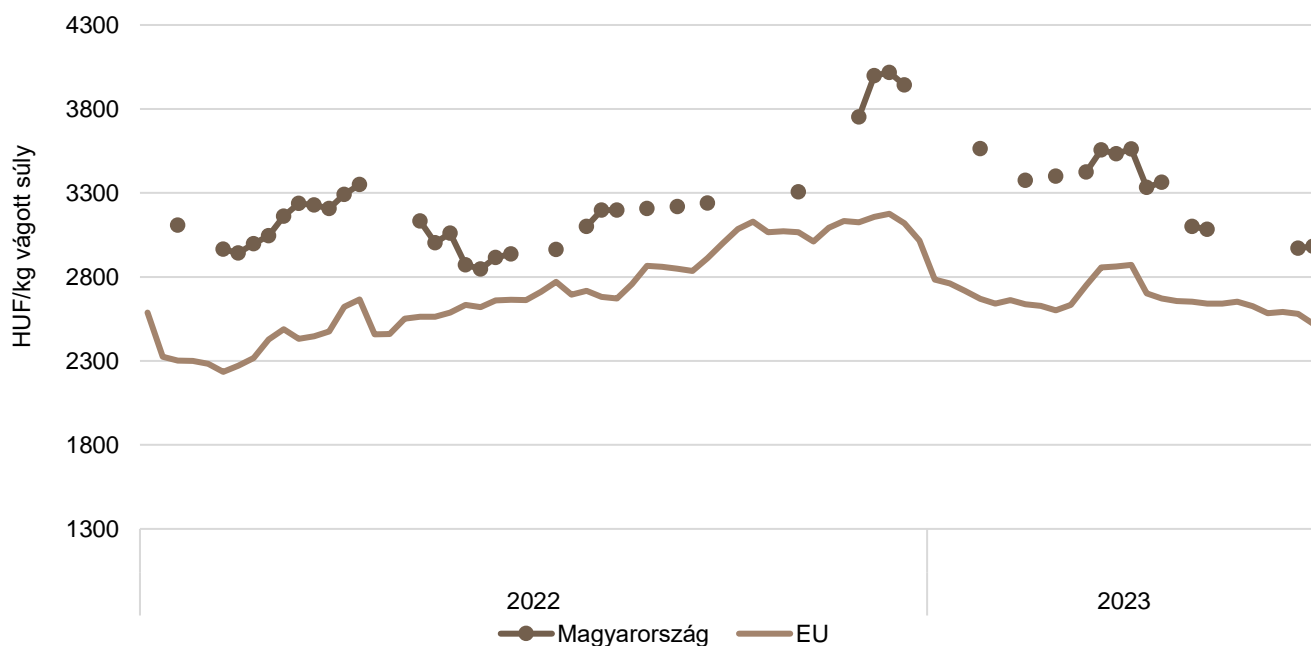
## 12. táblázat: A könnyű bárány (13 kg-nál kisebb vágott súly) ára az Európai Unióban

EUR/100kg vágott súly

	2022. 26. hét	2023. 25. hét	2023. 26. hét	2023. 26. hét/ 2022. 26. hét (százalék)	2023. 26. hét/ 2023. 25. hét (százalék)
Magyarország	–	798,97	805,43	–	100,81
Bulgária	854,13	857,96	932,81	109,21	–
Görögország	642,28	–	–	–	–
Spanyolország	697,21	716,05	704,74	101,08	98,42
Horvátország	613,34	968,40	1008,84	164,48	104,18
Olaszország	612,00	591,00	–	–	–
Portugália	835,15	729,53	474,33	56,80	65,02
Szlovénia	586,84	732,08	–	–	–
Szlovákia	–	–	–	–	–
EU	669,13	700,02	698,03	104,32	99,72

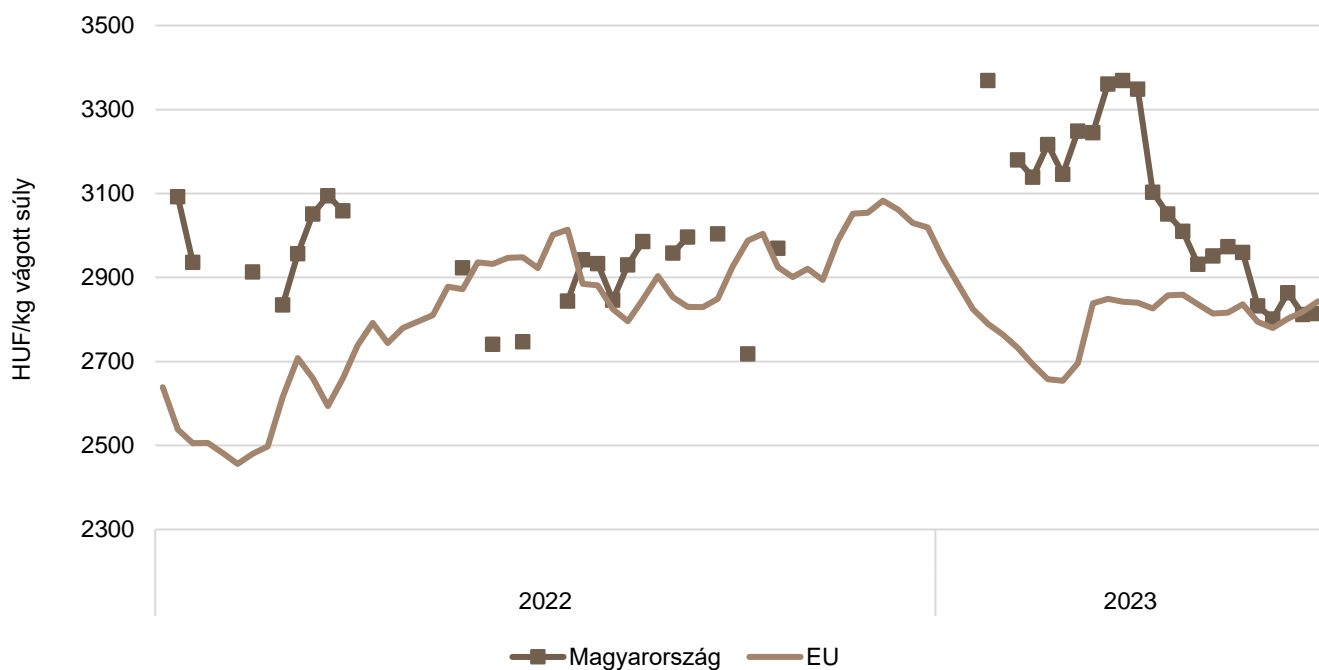
Forrás: Európai Bizottság

## 16. ábra: A könnyű bárány heti termelői ára Magyarországon és az EU-ban (2022–2023)



Forrás: Európai Bizottság, AKI PÁIR

17. ábra: **A nehéz bárány heti termelői ára Magyarországon és az EU-ban (2022–2023)**



Forrás: Európai Bizottság, AKI PÁIR



## Nemzetközi előrevetítések

13. táblázat: **A világ hústermelése (2019–2023)**

ezer tonna

	2019	2020	2021 <sup>a)</sup>	2022 <sup>b)</sup>	2023 <sup>b)</sup>	2022/2021 (százalék)	2023/2022 (százalék)
<b>Sertéshús</b>							
Kína	42 550	36 340	47 500	51 000	52 000	107,37	101,96
Európai Unió	22 996	23 219	23 638	22 670	22 580	95,90	99,60
USA	12 543	12 845	12 560	12 321	12 410	98,10	100,72
Brazília	3 975	4 125	4 365	4 350	4 420	99,66	101,61
Hongkong	74	63	74	96	99	129,73	103,13
Fülöp-szigetek	1 585	1 115	1 000	950	1 000	95,00	105,26
Kanada	2 000	2 115	2 101	2 055	2 040	97,81	99,27
Japán	1 279	1 306	1 318	1 300	1 305	98,63	100,38
Dél-Korea	1 364	1 403	1 407	1 405	1 385	99,86	98,58
Mexikó	1 408	1 451	1 484	1 530	1 600	103,10	104,58
Egyéb	10 296	10 797	11 148	11 224	11 264	100,68	100,36
<b>Összesen</b>	<b>101 030</b>	<b>95 759</b>	<b>107 607</b>	<b>109 846</b>	<b>110 975</b>	<b>102,08</b>	<b>101,03</b>
<b>Marha- és borjúhús</b>							
USA	12 385	12 389	12 734	12 820	12 017	100,68	93,74
Brazília	10 050	9 975	9 750	10 350	10 450	106,15	100,97
Európai Unió	6 964	6 882	6 865	6 820	6 700	99,34	98,24
Kína	6 670	6 720	6 980	7 125	7 500	102,08	105,26
Japán	471	477	480	490	490	102,08	100,00
Argentína	3 125	3 170	3 000	3 080	3 050	102,67	99,03
Ausztrália	2 432	2 125	1 888	1 950	2 210	103,28	113,33
Mexikó	2 027	2 079	2 129	2 175	2 225	102,16	102,30
Új-Zéland	713	727	754	725	720	96,15	99,31
Dél-Korea	286	291	304	325	338	106,91	104,00
Kanada	1 342	1 314	1 385	1 385	1 375	100,00	99,28
Egyéb	11 143	10 581	11 213	11 228	11 260	100,13	100,29
<b>Összesen</b>	<b>58 527</b>	<b>57 658</b>	<b>58 366</b>	<b>59 372</b>	<b>59 244</b>	<b>101,72</b>	<b>99,78</b>

<sup>a)</sup> Becslés.

<sup>b)</sup> Előrevetítés.

Forrás: USDA

14. táblázat: **Az Európai Unió húspiacának kilátásai rövid távon (2018–2023)**

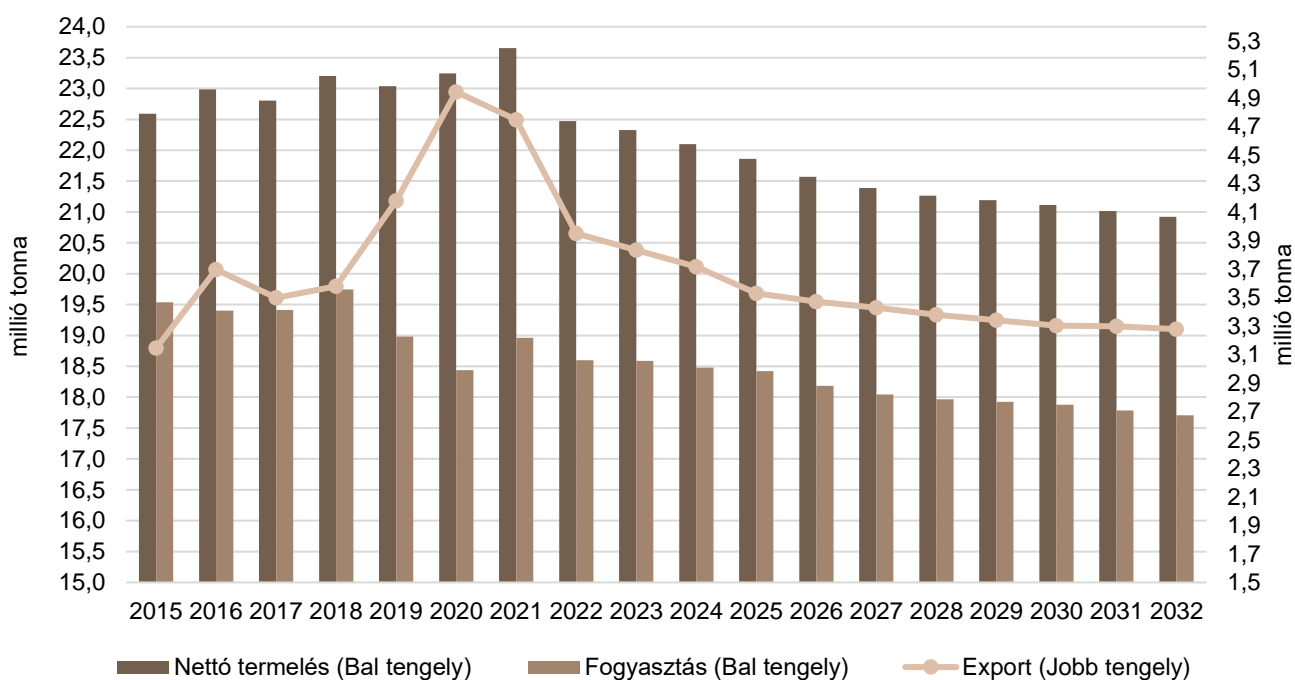
ezer tonna

	2018	2019	2020	2021	2022 <sup>a)</sup>	2023 <sup>b)</sup>	2022/2021 (százalék)	2023/2022 (százalék)
<b>Sertéshús</b>								
Nettó termelés	23 156	22 996	23 220	23 611	22 425	22 278	94,98	99,34
Import	167	162	159	98	124	146	126,51	117,40
Export	3 580	4 177	4 943	4 748	3 949	3 831	83,18	97,02
Fogyasztás	19 743	18 981	18 436	18 961	18 600	18 592	98,09	99,96
Egy főre jutó fogyasztás (kg)	34,5	33,1	32,2	33,1	32,1	32,0	97,04	99,59
Önellátottság (százalék)	117,5	121,4	126,1	124,7	120,8	120,1	96,85	99,39
<b>Marha- és borjúhús</b>								
Nettó termelés	7 067	6 964	6 903	6 882	6 842	6 828	99,42	99,80
Import	371	387	306	284	355	369	125,00	104,00
Export	595	577	593	567	561	567	99,00	101,00
Fogyasztás	6 843	6 774	6 617	6 599	6 636	6 631	100,56	99,92
Egy főre jutó fogyasztás (kg)	10,7	10,6	10,4	10,3	10,3	10,2	99,47	99,56
Önellátottság (százalék)	106,8	106,2	107,8	107,5	105,9	105,8	98,44	99,99
<b>Juh- és kecskehús</b>								
Nettó termelés	582	588	571	579	582	584	100,50	100,30
Import	172	162	153	126	139	144	110,00	104,00
Export	51	56	58	47	45	46	97,00	100,50
Fogyasztás	703	694	667	659	676	683	102,57	101,05
Egy főre jutó fogyasztás (kg)	1,4	1,4	1,3	1,3	1,3	1,3	101,46	100,68
Önellátottság (százalék)	89,9	93,1	94,1	95,5	93,0	92,2	97,43	99,08

<sup>a)</sup> Becslés.<sup>b)</sup> Előrevetítés.

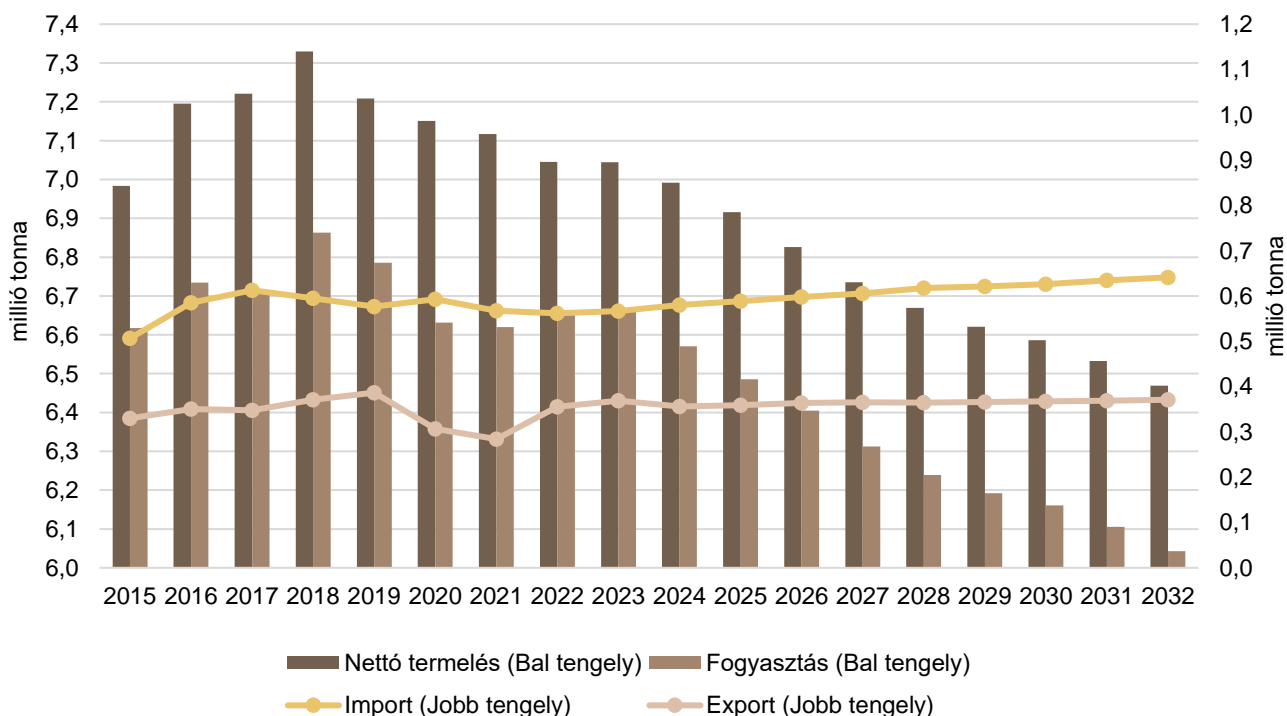
Forrás: Európai Bizottság

18. ábra: Az Európai Unió sertéshúspiacának kilátásai középtávon (2015–2032)



Forrás: Európai Bizottság

19. ábra: Az Európai Unió marha- és borjúhúspiacának kilátásai középtávon (2015–2032)



Forrás: Európai Bizottság

