

# AGRÁRPIACI JELENTÉSEK



**BAROMFI**

XXIII. évfolyam • 13. szám • 2023

**BAROMFI**  
XXIII. évfolyam • 13. szám • 2023  
2023. július 11.

Megjelenik kéthetente

**Felelős szerkesztő**  
Dr. Stummer Ildikó

**Szerző**  
Sárik Ferenc  
sarik.ferenc@aki.gov.hu



1093 Budapest, Zsil utca 3–5.  
Telefon: +36 1 217 1011  
Fax: +36 1 217 8111  
www.aki.gov.hu  
aki@aki.gov.hu

A kiadvány az Agrárközgazdasági Intézet  
által üzemeltetett Piaci Árinformációs Rendszer  
adatai alapján készül.



Friss adatokért kérjük látogasson el a  
[PÁIR lekérdezhető adatok](#) felületre.

ISSN 1418 2130

A kiadványokkal kapcsolatban részletes  
felvilágosítást ad:  
Publikációs Csoport – publikacio@aki.gov.hu

## Tartalomjegyzék

Összefoglaló	3
Summary	3
Piaci jelentés	4
Baromfi	4
Tojás	4
Ábrák, táblázatok	5
Baromfi	5
Nemzetközi előrevetítések	18



# Összefoglaló

Az AKI PÁIR adatai szerint Magyarországon a vágócsirke élősúlyos termelői ára 33,9 százalékkal 509 forint/kilogrammmra, a vágópulykéé 40,4 százalékkal 705,1 forint/kilogrammmra emelkedett 2023 első huszonhat hetében 2022 azonos időszakához képest.

A ketreces tartásból származó étkezési tojás (M+L) csomagolóhelyi ára 63,12 forint/darab volt 2023 első huszonhat hetében, ami 71,8 százalékkal haladta meg a 2022. év azonos időszakának átlagárát. A mélyalmos étkezési tojás (M+L) csomagolóhelyi ára 71,38 forint/darab (+78 százalék) volt ugyanekkor.

## Summary

According to the data of AKI PÁIR, the producer price of slaughter chicken (live weight) was HUF 509 per kilogram in the first twenty-six weeks of 2023 in Hungary, which is 33.9 per cent higher than it was in the same period of the previous year.

The producer price of slaughter turkey (live weight) was HUF 705.1 per kilogram, which is 40.4 per cent higher than it was in the same period of the previous year. The price of cage type eggs at packing stations (M+L) was HUF 63.12 per piece in the first twenty-six weeks of 2023 in Hungary, which is 71.8 per cent higher than it was in the same period of the previous year. The price of barn type eggs at packaging stations (M+L) was HUF 71.38 per piece (+78 per cent) in the same period.

# Piaci jelentés

## Baromfi

Az AKI PÁIR adatai szerint Magyarországon a vágócsirke élősúlyos termelői ára 33,9 százalékkal 509 forint/kilogrammmra, a vágópulykáé 40,4 százalékkal 705,1 forint/kilogrammmra emelkedett 2023 első huszonhat hetében 2022 azonos időszakához képest.

Az Európai Bizottság adatai szerint 265,15 euró/100 kilogramm volt az egész csirke uniós átlagára 2023 első huszonhat hetében, ami 8,1 százalékos növekedést jelent az előző évihez viszonyítva. A magyarországi ár 32 százalékkal 976 forint/kilogrammmra emelkedett ugyanebben az összehasonlításban. Az AKI PÁIR adatai szerint a csirkemellfilé feldolgozói értékesítési ára 17,1 százalékkal 1990 forint/kilogrammmra, a csontos csirkemellé 11,6 százalékkal 1394 forint/kilogrammmra nőtt, a csirkemell (összesen) ára 17,4 százalékkal 1964 forint/kilogrammmra, a csirkecombé pedig 17,4 százalékkal 917 forint/kilogrammmra emelkedett 2023 első huszonhat hetében 2022 azonos időszakához képest.

## Tojás

Az Európai Bizottság adatai alapján az unióban az étkezési tojás csomagolóhelyi ára 251,83 euró/100 kilogramm volt 2023 első huszonhat hetében, 48,3 százalékkal múlta felül az előző év azonos időszakának árát.

Az AKI PÁIR adatai szerint Magyarországon a ketreces tartásból származó étkezési tojás (M+L) csomagolóhelyi ára 63,12 forint/darab volt 2023 első huszonhat hetében, ami 71,8 százalékkal haladta meg a 2022. év azonos időszakának átlagárát. Ezen belül az M méretosztályú, dobozos tojás csomagolóhelyi ára 73,4 százalékkal 66,04 forint/darabra, az L méretosztályú, dobozos tojásé 73,9 százalékkal 75,98 forint/darabra nőtt. Az M-es tálcás tojás csomagolóhelyi ára 74,8 százalékkal 59,23 forint/darabra, az L-es tálcás tojásé 66,8 százalékkal 61,8 forint/darabra emelkedett ugyanekkor. A mélyalmos étkezési tojás (M+L) csomagolóhelyi ára 71,38 forint/darab volt 2023 első huszonhat hetében, ami 78 százalékkal haladta meg a 2022. év azonos időszakának átlagárát.

# Ábrák, táblázatok

## Baromfi

1. táblázat: **A vágócsirke termelői ára és a friss csirkehúsok feldolgozó értékesítési ára Magyarországon**

Megnevezés	Mérték-egység	2022. 26. hét	2023. 25. hét	2023. 26. hét	2023. 26. hét/ 2022. 26. hét (százalék)	2023. 26. hét/ 2023. 25. hét (százalék)
Vágócsirke	tonna	3 375,0	3 399,1	3 441,2	102,0	101,2
	HUF/kg	430,9	492,5	496,1	115,1	100,8
Csirke egészben, 70 százalékos	tonna	44,0	43,1	51,9	118,1	120,4
	HUF/kg	959,6	986,3	947,3	98,7	96,1
Csirke egészben, 65 százalékos	tonna	82,7	116,3	74,7	90,3	64,2
	HUF/kg	923,5	951,8	967,1	104,7	101,6
Csirkecomb, csontos	tonna	596,1	667,0	579,1	97,2	86,8
	HUF/kg	935,5	893,1	952,0	101,8	106,6
Csirkemellfilé	tonna	902,8	774,3	1 038,7	115,1	134,2
	HUF/kg	1 997,8	1 879,4	1 840,2	92,1	97,9
Csirkemell, csontos	tonna	46,2	36,5	34,7	75,3	95,2
	HUF/kg	1 464,2	1 408,7	1 387,4	94,8	98,5
Csirkemell (Összesen)	tonna	949,0	810,8	1 073,5	113,1	132,4
	HUF/kg	1 971,8	1 858,2	1 825,5	92,6	98,2
Csirkemáj, szívvel	tonna	45,5	45,4	43,3	95,1	95,3
	HUF/kg	856,1	930,7	946,3	110,5	101,7

Forrás: AKI PÁIR

2. táblázat: **A vágópulyka termelői ára és a friss pulykahúsok feldolgozó értékesítési ára Magyarországon**

Megnevezés	Mérték-egység	2022. 26. hét	2023. 25. hét	2023. 26. hét	2023. 26. hét/ 2022. 26. hét (százalék)	2023. 26. hét/ 2023. 25. hét (százalék)
Vágópulyka	tonna	1 394,7	1 152,6	1 043,1	74,8	90,5
	HUF/kg	591,3	702,7	696,1	117,7	99,1
Pulykacomb alsó, csontos	tonna	17,6	19,5	20,0	113,5	102,7
	HUF/kg	655,8	649,6	633,9	96,7	97,6
Pulykacomb felső, csontos	tonna	19,1	10,7	11,1	57,9	103,3
	HUF/kg	1 477,5	1 517,4	1 507,5	102,0	99,4
Pulykamellfilé	tonna	68,6	90,3	81,8	119,3	90,7
	HUF/kg	2 038,7	2 100,2	2 094,8	102,8	99,7

Forrás: AKI PÁIR

3. táblázat: **A friss 65%-os egész csirke és a csirkemellfilé kiskereskedelmi beszerzési ára Magyarországon**

Megnevezés		2022. 26. hét	2023. 25. hét	2023. 26. hét	2023. 26. hét/ 2022. 26. hét (százalék)	2023. 26. hét/ 2023. 25. hét (százalék)	
65%-os egész csirke	lédig	tonna	10,9	5,5	22,8	209,0	414,5
		HUF/kg	827,1	857,5	865,6	104,6	100,9
	zsugortasakos	tonna	44,3	78,3	42,2	95,2	53,9
		HUF/kg	854,1	884,3	890,3	104,2	100,7
Csirkemell- filé	lédig	tonna	215,4	186,9	138,2	64,2	73,9
		HUF/kg	1 900,1	1 674,9	1 754,4	92,3	104,8
	vákuumos	tonna	246,2	364,9	395,7	160,7	108,4
		HUF/kg	2 016,5	2 030,2	2 050,5	101,7	101,0

Forrás: AKI PÁIR

4. táblázat: **A vágócsirke élő súlyos termelői ára néhány európai uniós tagországban**

Mértékegység	Franciaország <sup>a)</sup>		Csehország <sup>b)</sup>		Szlovákia <sup>c)</sup>		Németország <sup>d)</sup>	
	ár	hónap	ár	hónap	ár	hét	ár	hét
HUF/kg élő súly	469	IV.	466	V.	449	21.	469	26.
Mértékegység	Olaszország <sup>e)</sup>		Lengyelország <sup>f)</sup>		Magyarország <sup>g)</sup>			
	ár	hét	ár	hét	ár	hét		
HUF/kg élő súly	563	26.	464	26.	496	26.		

<sup>a)</sup> Nincs szabvány.<sup>b)</sup> Élő súly 1,8 kg.<sup>c)</sup> Élő súly 1,85 kg.<sup>d)</sup> Észak-Rajna-Vesztfália tartomány. Élő súly 1,5 kg.<sup>e)</sup> Nagybani piacok, nincs szabvány.<sup>f)</sup> Élő súly legalább 1,2 kg.<sup>g)</sup> Élő súly legalább 1,2 kg.

Megjegyzés: Átszámítva az MNB hivatalos középárfolyamán.

Forrás: Agreste, SZIF, Landwirtschaftskammer Nordrhein-Westfalen, PPA-ATIS, ISMEA, MRIRW ZSRIR, AKI PÁIR

5. táblázat: **Az egész csirke (65 százalékos) feldolgozó értékesítési ára az Európai Unióban**

EUR/100 kg

	2022. 26. hét	2023. 25. hét	2023. 26. hét	2023. 26. hét/ 2022. 26. hét (százalék)	2023. 26. hét/ 2023. 25. hét (százalék)
Magyarország	231,19	256,36	255,16	110,4	99,5
Belgium	230,99	242,23	237,5	102,8	98,0
Bulgária	223,95	215,98	218,80	97,7	101,3
Csehország	247,77	239,55	241,00	97,3	100,6
Dánia	–	–	–	–	–
Németország	394,00	409,00	409,00	103,8	100,0
Észtország	–	–	–	–	–
Görögország	176,00	–	–	–	–
Spanyolország	220,37	263,37	263,37	119,5	100,0
Franciaország	300,00	300,00	300,00	100,0	100,0
Horvátország	245,79	256,00	260,00	105,8	101,6
Írország	242,66	250,43	–	–	–
Olaszország	324,00	339,00	339,0	104,6	100,0
Ciprus	236,41	244,33	245,34	103,8	100,4
Lettország	–	–	–	–	–
Litvánia	214,74	–	–	–	–
Luxemburg	–	–	–	–	–
Málta	300,00	283,3	–	–	–
Hollandia	–	174,00	174,00	–	100,0
Ausztria	354,17	350,83	354,76	100,2	101,1
Lengyelország	188,6	183,3	167,9	89,0	91,6
Portugália	250,00	252,50	247,50	99,0	98,0
Románia	206,53	212,20	214,1	103,7	100,9
Szlovénia	296,56	311,10	–	–	–
Szlovákia	250,25	257,49	250,54	100,1	97,3
Finnország	346,42	337,92	336,14	97,0	99,5
Svédország	349,58	293,68	287,92	82,4	98,0
EU	259,02	269,44	267,06	103,1	99,1

Forrás: Európai Bizottság, AKI PÁIR

6. táblázat: **Magyarország baromfihús-külkereskedelme**

			Export			Import		
	Megnevezés	Mérték-egység	2022. I-IV.	2023. I-IV.	2023. I-IV/ 2022. I-IV. (százalék)	2022. I-IV.	2023. I-IV.	2023. I-IV./ 2022. I-IV. (százalék)
Baromfihús <sup>a)</sup>	Mennyiség	tonna	65 862	66 708	101,3	25 280	29 117	115,2
	Érték	millió forint	61 952	76 820	124,0	20 071	27 103	135,0

<sup>a)</sup> 0207 Baromfi élelmezési célra alkalmas húsa, vágási mellékterméke és belseje frissen, hűtve vagy fagyasztva.

Forrás: KSH

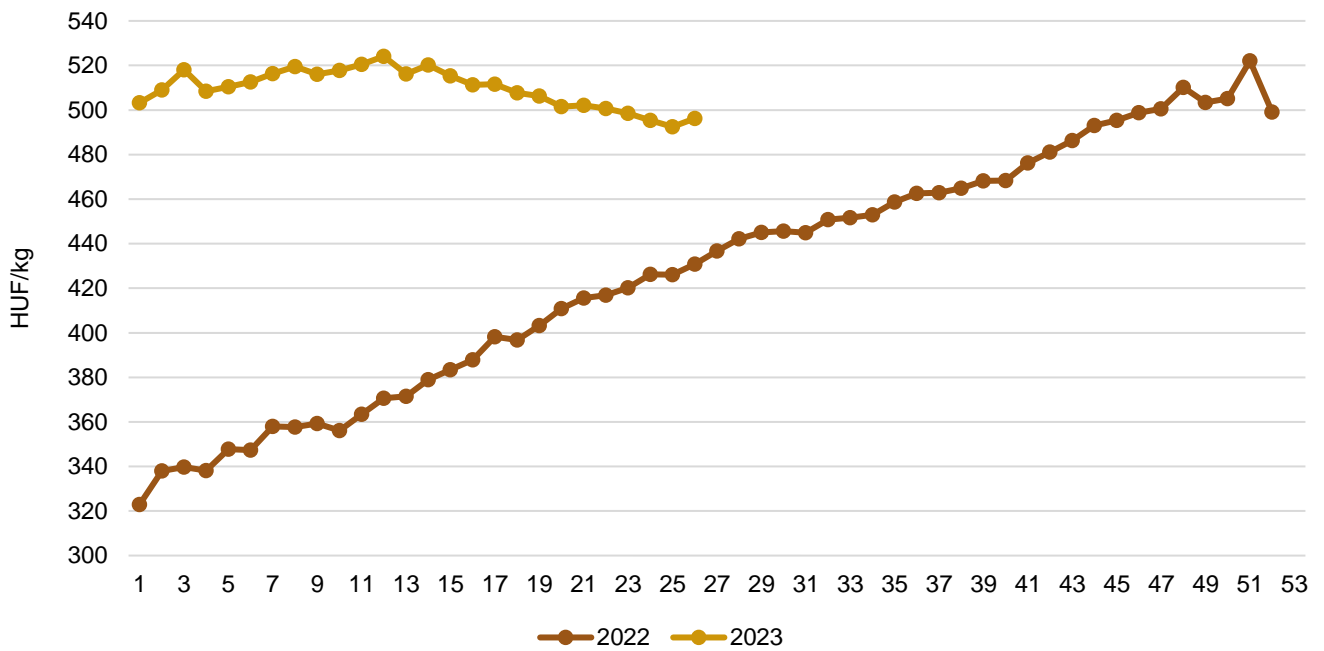
7. táblázat: **A brojlertáp ára Magyarországon**

Megnevezés	Mérték-egység	2022. május	2022. április	2023. május	2023. május/ 2022. május (százalék)	2023. május/ 2023. április (százalék)
Indítótáp (0–3. hét)	tonna	2 211	2 345	2 051	92,8	87,5
	HUF/tonna	160 815	182 914	177 816	110,6	97,2
Nevelőtáp (3–6. hét)	tonna	4 358	4 138	4 716	108,2	114,0
	HUF/tonna	149 842	173 404	169 937	113,4	98,0
Befejezőtáp (6–7. hét)	tonna	4 068	4 002	5 436	133,6	135,8
	HUF/tonna	136 246	157 884	161 832	118,8	102,5

Forrás: AKI PÁIR



1. ábra: A vágócsirke heti termelői ára Magyarországon (2022–2023)



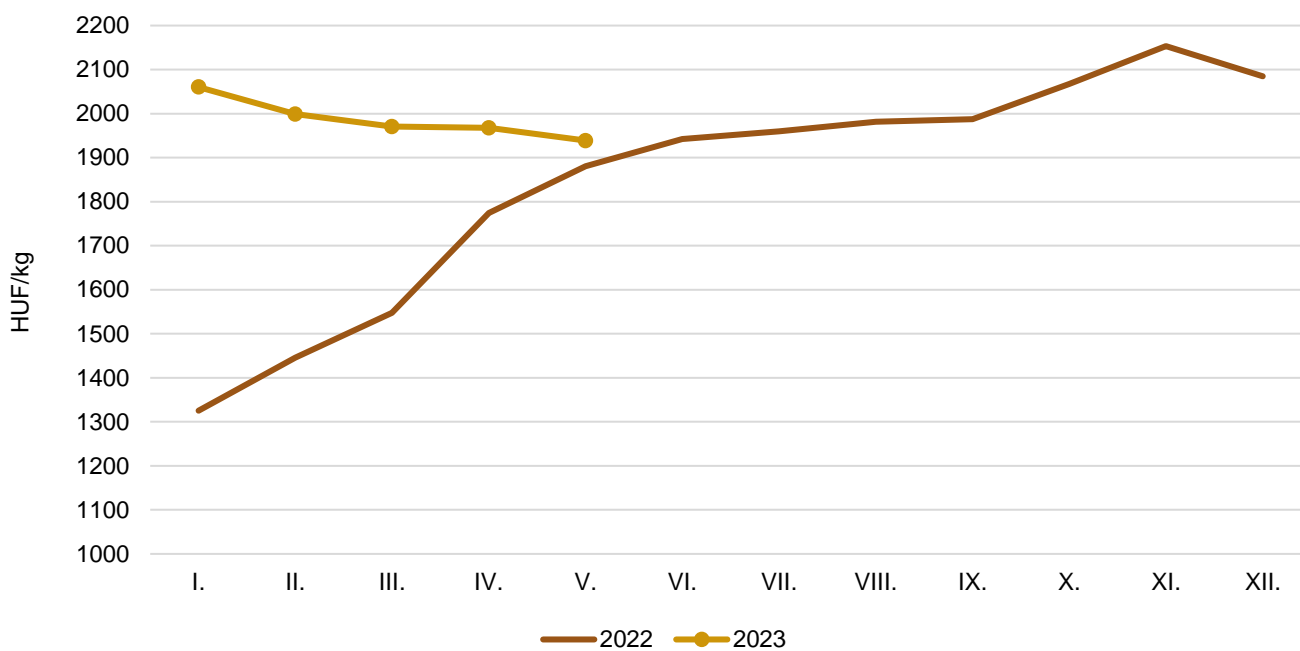
Forrás: AKI PÁIR

2. ábra: A vágócsirke-termékpálya árainak alakulása Magyarországon (2015–2023)



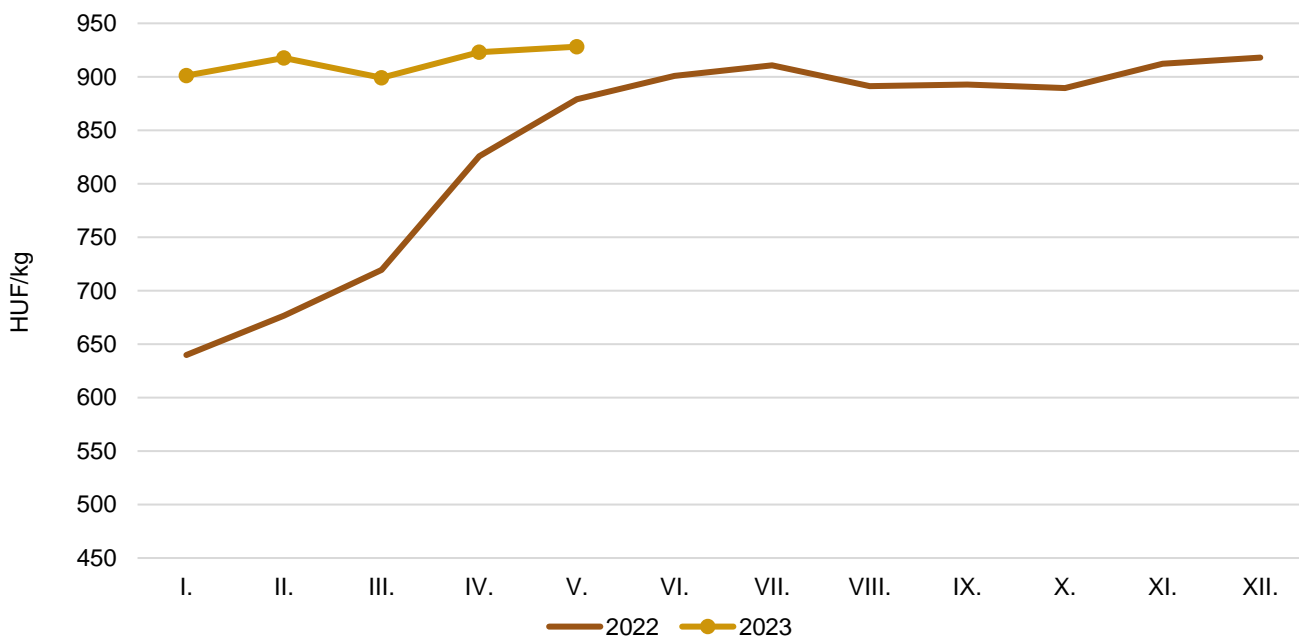
Forrás: AKI PÁIR

3. ábra: **A csirkemell havi feldolgozó értékesítési ára Magyarországon (2022–2023)**



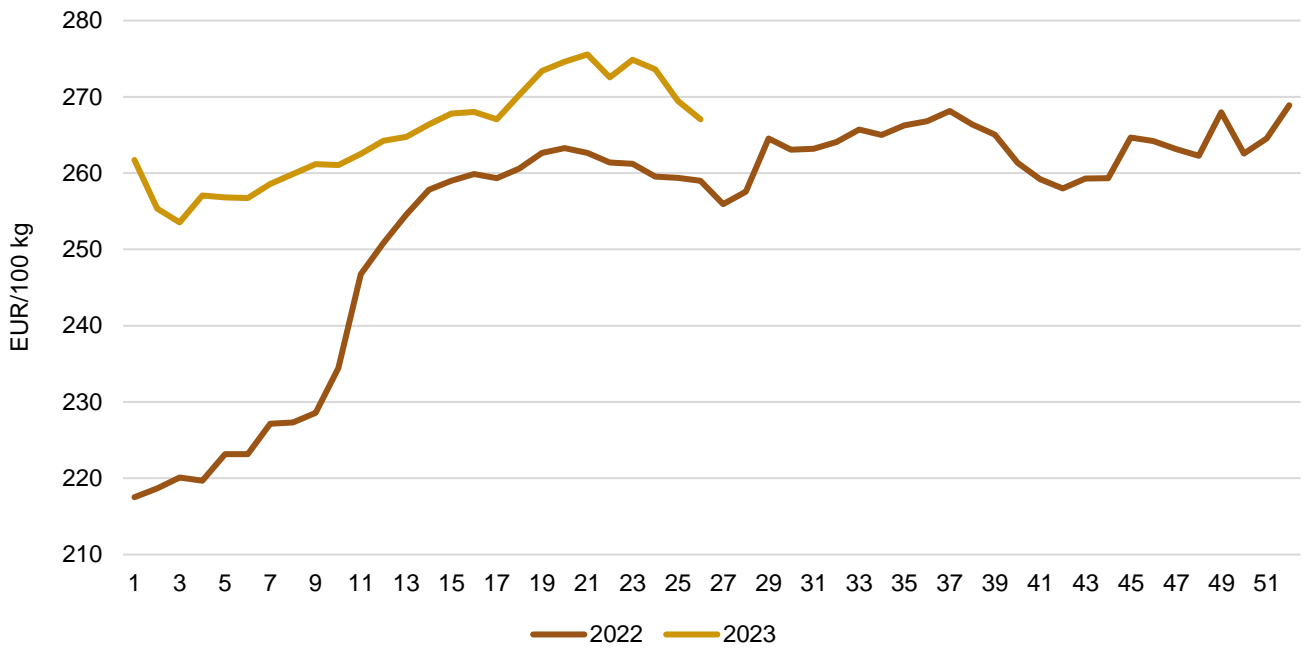
Forrás: AKI PÁIR

4. ábra: **A csirkecomb havi feldolgozó értékesítési ára Magyarországon (2022–2023)**



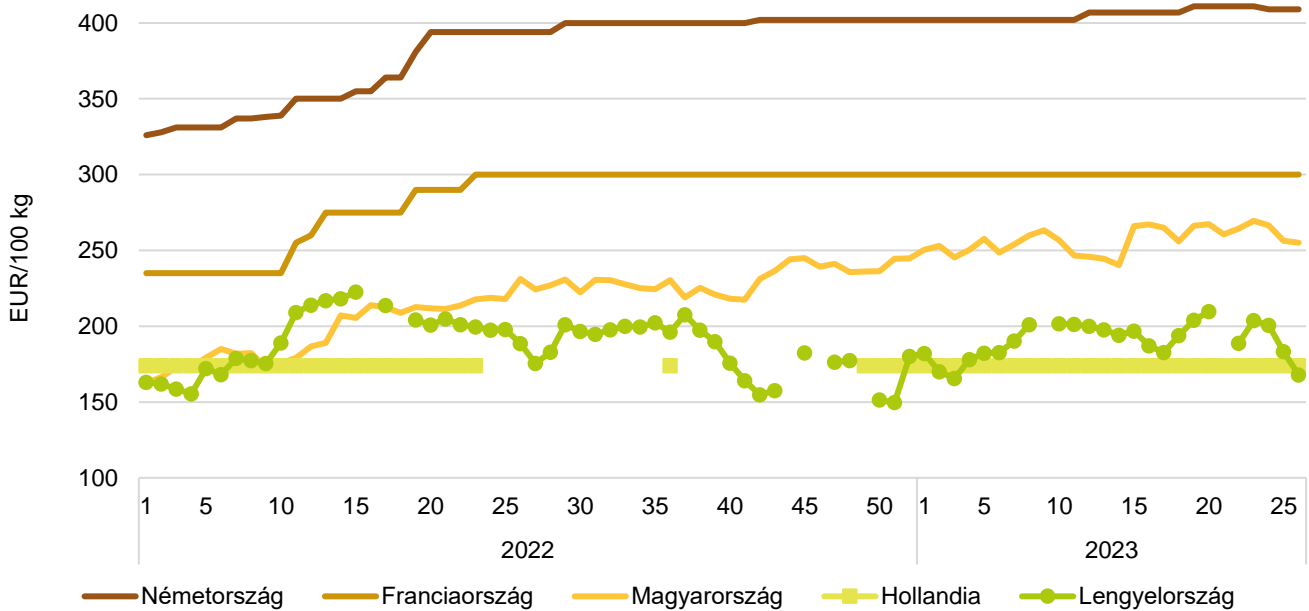
Forrás: AKI PÁIR

5. ábra: **Az egész csirke (65 százalékos) heti értékesítési ára az Európai Unióban (2022–2023)**



Forrás: Európai Bizottság

6. ábra: **Az egész csirke (65 százalékos) heti értékesítési ára néhány uniós tagországban (2022–2023)**



Forrás: Európai Bizottság, AKI PÁIR

8. táblázat: **A ketreces tartásból származó tojás csomagolóhelyi értékesítési ára Magyarországon**

Megnevezés		Mértékegység	2022. 26. hét	2023. 25. hét	2023. 26. hét	2023. 26. hét/ 2022. 26. hét (százalék)	2023. 26. hét/ 2023. 25. hét (százalék)
Dobozos (10 darabos)	M	darab	2 522 926	2 673 491	2 903 512	115,1	108,6
		HUF/darab	43,15	58,64	58,22	134,9	99,3
	L	darab	426 210	543 280	800 930	187,9	147,4
		HUF/darab	48,88	67,69	65,03	133,1	96,1
	M+L	darab	2 949 136	3 216 771	3 704 442	125,6	115,2
		HUF/darab	43,98	60,17	59,69	135,7	99,2
Tálcás (30 darabos)	M	darab	3 262 981	2 941 553	3 212 286	98,5	109,2
		HUF/darab	36,77	47,89	47,23	128,4	98,6
	L	darab	2 013 669	1 854 401	1 544 837	76,7	83,3
		HUF/darab	40,45	51,37	53,48	132,2	104,1
	M+L	darab	5 276 650	4 795 954	4 757 123	90,2	99,2
		HUF/darab	38,18	49,23	49,26	129,0	100,1
Összesen	M	darab	5 785 907	5 615 044	6 115 798	105,7	108,9
		HUF/darab	39,55	53,01	52,45	132,6	98,9
	L	darab	2 439 879	2 397 681	2 345 767	96,1	97,8
		HUF/darab	41,92	55,07	57,42	137,0	104,3
	M+L	darab	8 225 786	8 012 725	8 461 565	102,9	105,6
		HUF/darab	40,26	53,63	53,83	133,7	100,4

Forrás: AKI PÁIR

9. táblázat: **A mélyalmos tartásból származó tojás csomagolóhelyi értékesítési ára Magyarországon**

Megnevezés		Mértékegység	2022. 26. hét	2023. 25. hét	2023. 26. hét	2023. 26. hét/ 2022. 26. hét (százalék)	2023. 26. hét/ 2023. 25. hét (százalék)
Dobozos (10 darabos)	M	darab	519 340	...	...	...	...
		HUF/darab	41,05	...	...	...	...
	L	darab	...	...	...	...	...
		HUF/darab	...	...	...	...	...
	M+L	darab	885 630	873 270	841 910	95,06	96,41
		HUF/darab	44,42	64,71	63,53	143,01	98,18
Tálcás (30 darabos)	M	darab	75 000	...	...	...	...
		HUF/darab	47,21	...	...	...	...
	L	darab	18 889	...	...	...	...
		HUF/darab	52,28	...	...	...	...
	M+L	darab	93 889	...	...	...	...
		HUF/darab	48,23	...	...	...	...
Összesen	M	darab	594 340	473 880	534 140	89,87	112,72
		HUF/darab	41,83	55,93	57,22	136,80	102,30
	L	darab	385 179	...	...	...	...
		HUF/darab	49,35	...	...	...	...
	M+L	darab	979 519	928 686	894 820	91,35	96,35
		HUF/darab	44,79	65,20	64,03	142,98	98,21

... = Adatvédelmi korlátok miatt nem közölhető adat

Forrás: AKI PÁIR

10. táblázat: **Az L méretosztályú étkezési tojás csomagolóhelyi értékesítési ára néhány európai uniós tagországban**

Mértékegység	Szlovákia		Magyarország		Lengyelország		Olaszország	
	ár	hét	ár	hét	ár	hét	ár	hét
HUF/100 darab	5677	21.	5742	26.	5456	26.	5868	26.

Megjegyzés: Átszámítva az MNB hivatalos középárfolyamán.  
 Forrás: PPA ATIS, AKI PÁIR, MRIRW ZSRIR, ISMEA

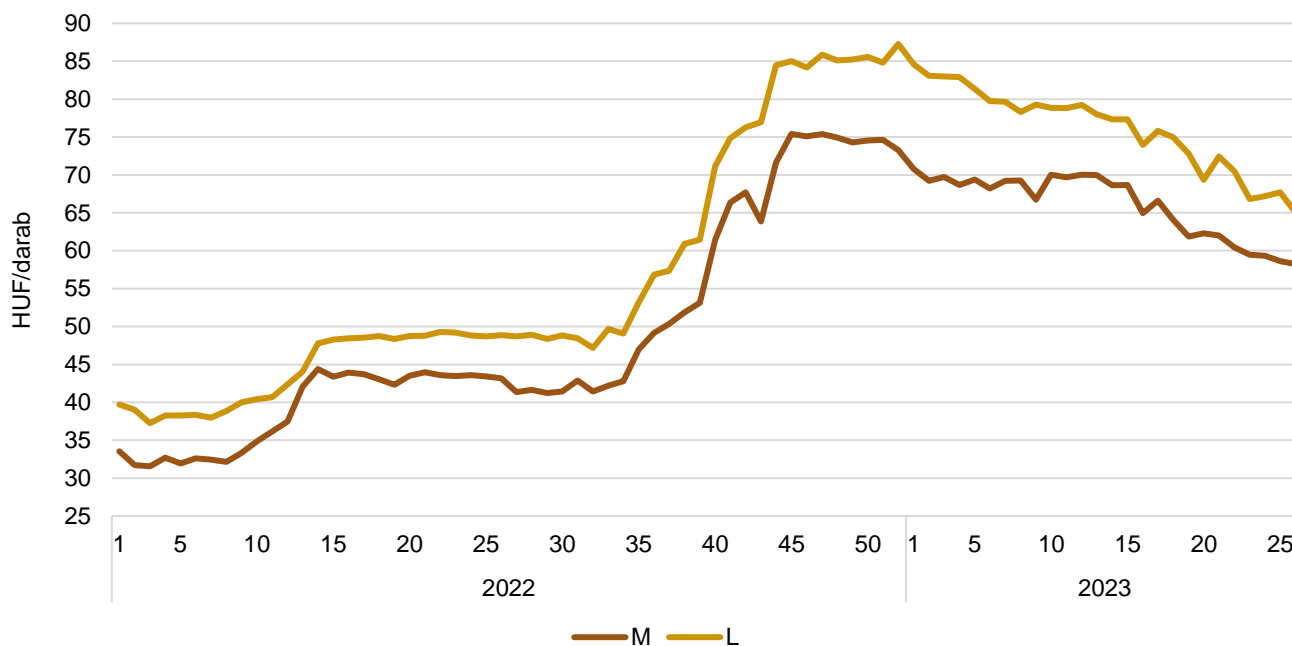
11. táblázat: **Az étkezési tojás (M+L) csomagolóhelyi értékesítési ára az Európai Unióban**

EUR/100 kg

	2022. 26. hét	2023. 25. hét	2023. 26. hét	2023. 26. hét/ 2022. 26. hét (százalék)	2023. 26. hét/ 2023. 25. hét (százalék)
Magyarország	165,31	236,80	231,20	139,9	97,6
Belgium	177,14	205,71	189,0	106,7	91,9
Bulgária	153,20	178,90	182,27	119,0	101,9
Csehország	146,41	204,09	204,0	139,3	99,9
Dánia	–	–	–	–	–
Németország	167,89	221,40	211,32	125,9	95,4
Észtország	206,85	216,62	221,74	107,2	102,4
Görögország	249,50	–	–	–	–
Spanyolország	138,65	219,31	218,09	157,3	99,4
Franciaország	195,14	244,23	232,12	119,0	95,0
Horvátország	199,12	282,95	281,34	141,3	99,4
Írország	175,26	232,30	233,05	133,0	100,3
Olaszország	227,38	–	–	–	–
Ciprus	170,30	172,91	172,91	101,5	100,0
Lettország	158,38	207,58	208,90	131,9	100,6
Litvánia	139,33	190,95	186,12	133,6	97,5
Luxemburg	–	–	–	–	–
Málta	182,33	257,4	–	–	–
Hollandia	181,00	224,00	214,00	118,2	95,5
Ausztria	266,27	271,51	272,72	102,4	100,4
Lengyelország	–	235,4	230,9	–	98,1
Portugália	181,22	240,30	240,30	132,6	100,0
Románia	136,89	198,93	202,31	147,8	101,7
Szlovénia	150,82	238,69	–	–	–
Szlovákia	137,89	217,23	210,87	152,9	97,1
Finnország	203,72	210,34	209,56	102,9	99,6
Svédország	240,27	238,71	–	–	–
EU	179,77	231,87	226,89	126,2	97,8

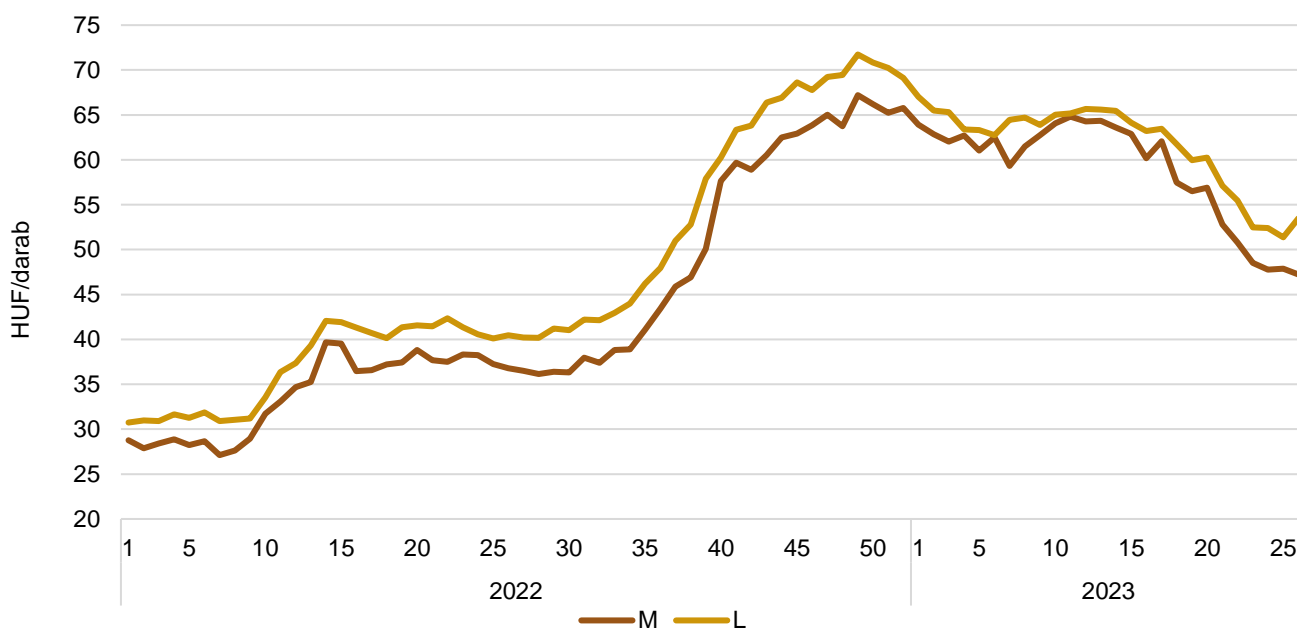
Forrás: Európai Bizottság, AKI PÁIR

7. ábra: **A ketreces tartásból származó dobozos tojás heti csomagolóhelyi értékesítési ára Magyarországon (2022–2023)**



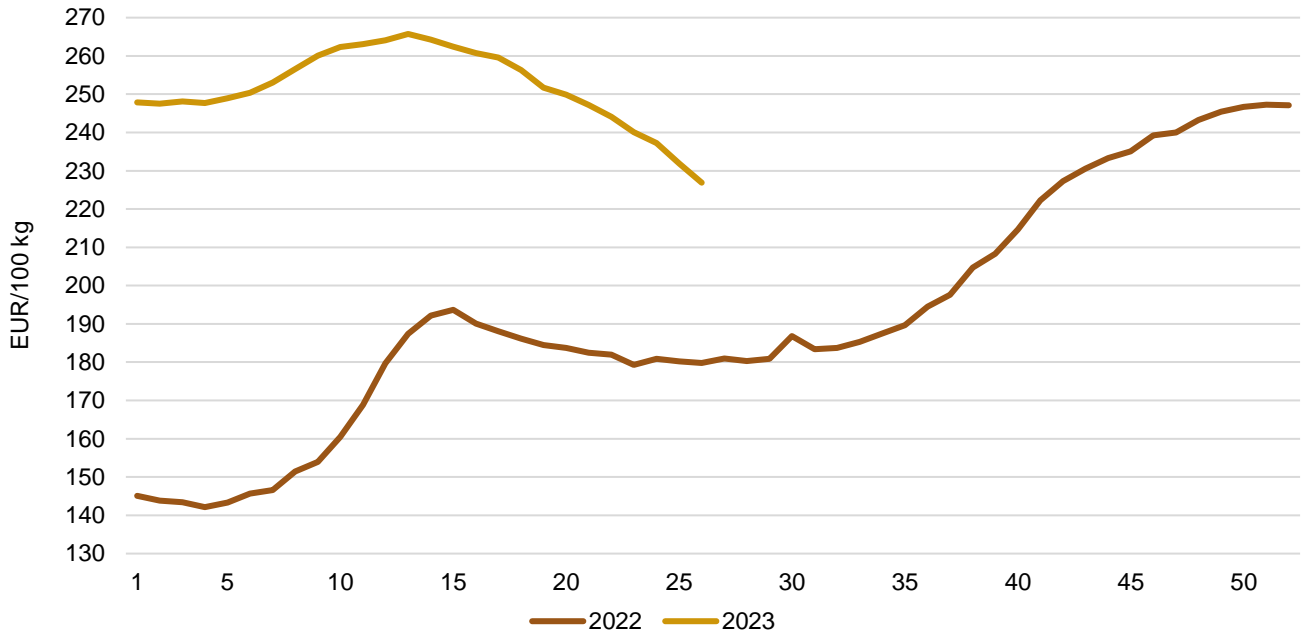
Forrás: AKI PÁIR

8. ábra: **A ketreces tartásból származó tálcás tojás heti csomagolóhelyi értékesítési ára Magyarországon (2022–2023)**



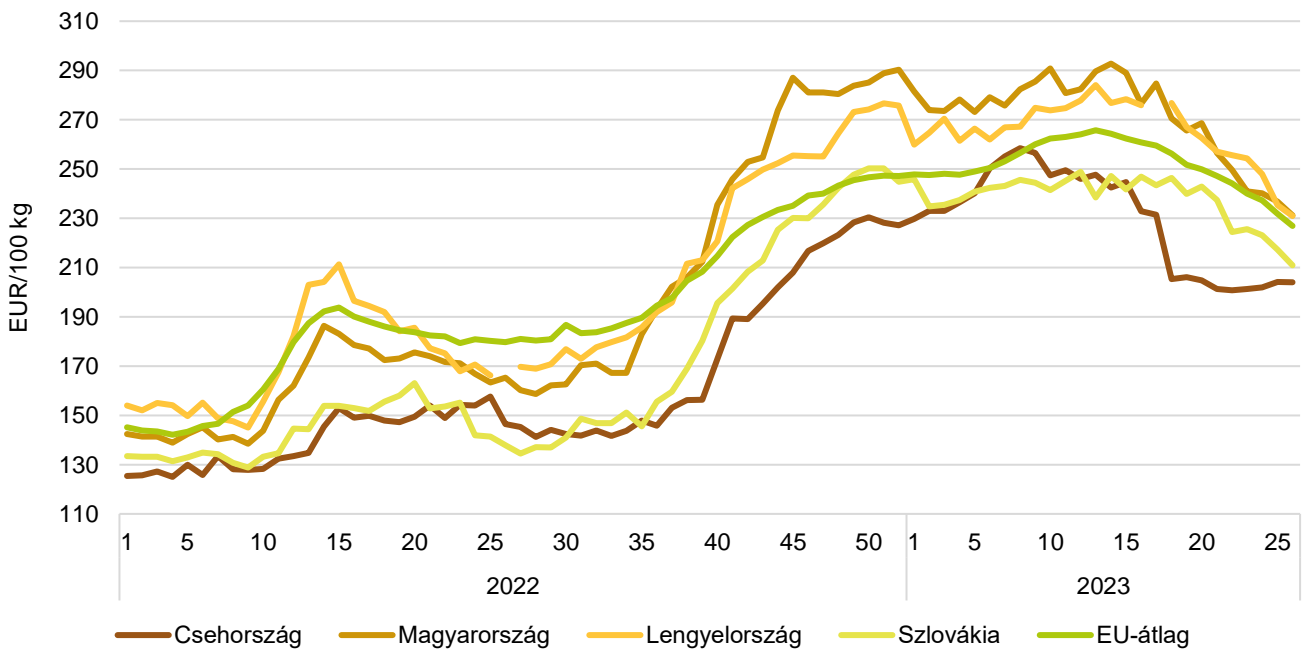
Forrás: AKI PÁIR

9. ábra: **Az étkezési tojás (M+L) heti csomagolóhelyi értékesítési ára az Európai Unióban (2022–2023)**



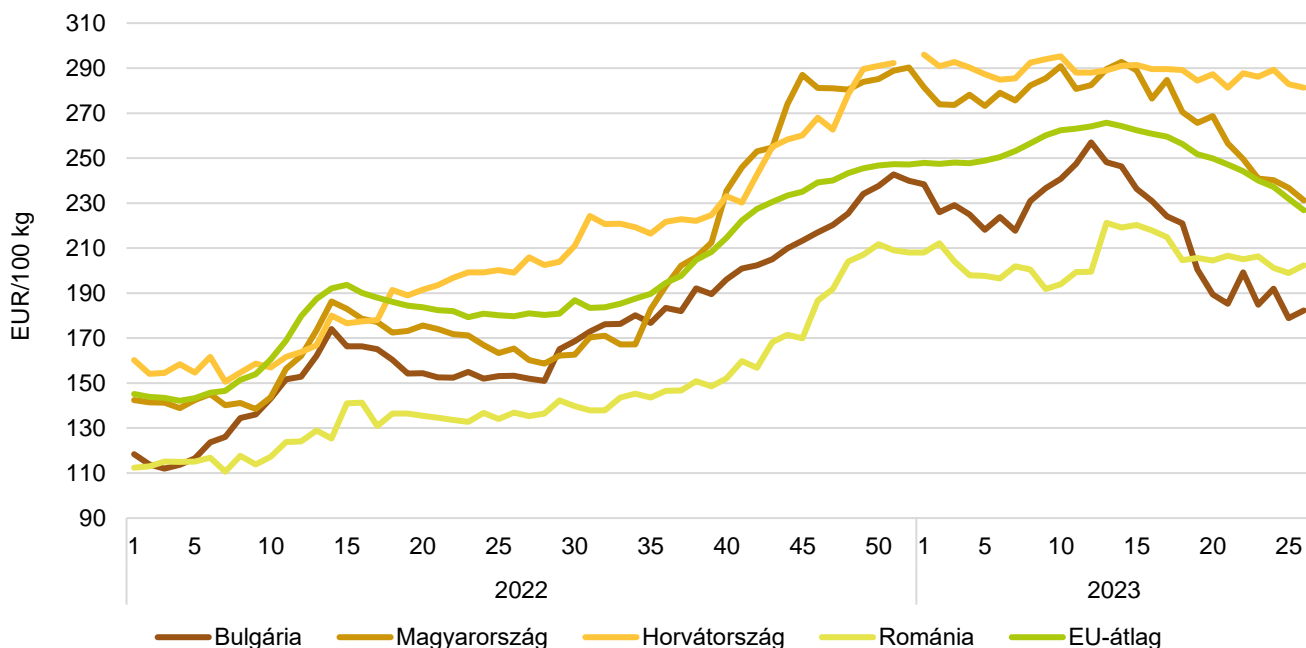
Forrás: Európai Bizottság

10. ábra: **Az étkezési tojás (M+L) heti csomagolóhelyi értékesítési ára néhány uniós tagországban I. (2022–2023)**



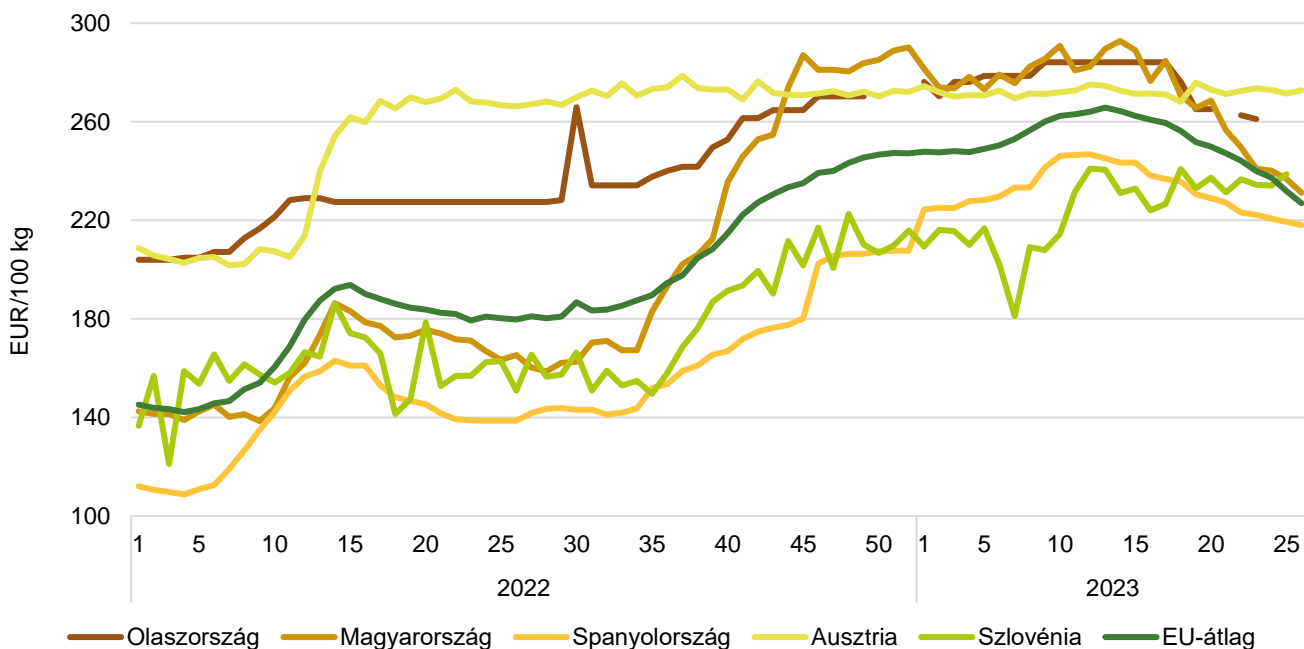
Forrás: Európai Bizottság, AKI PÁIR

11. ábra: **Az étkezési tojás (M+L) heti csomagolóhelyi értékesítési ára néhány uniós tagországban II. (2022–2023)**



Forrás: Európai Bizottság, AKI PÁIR

12. ábra: **Az étkezési tojás (M+L) heti csomagolóhelyi értékesítési ára néhány uniós tagországban III. (2022–2023)**



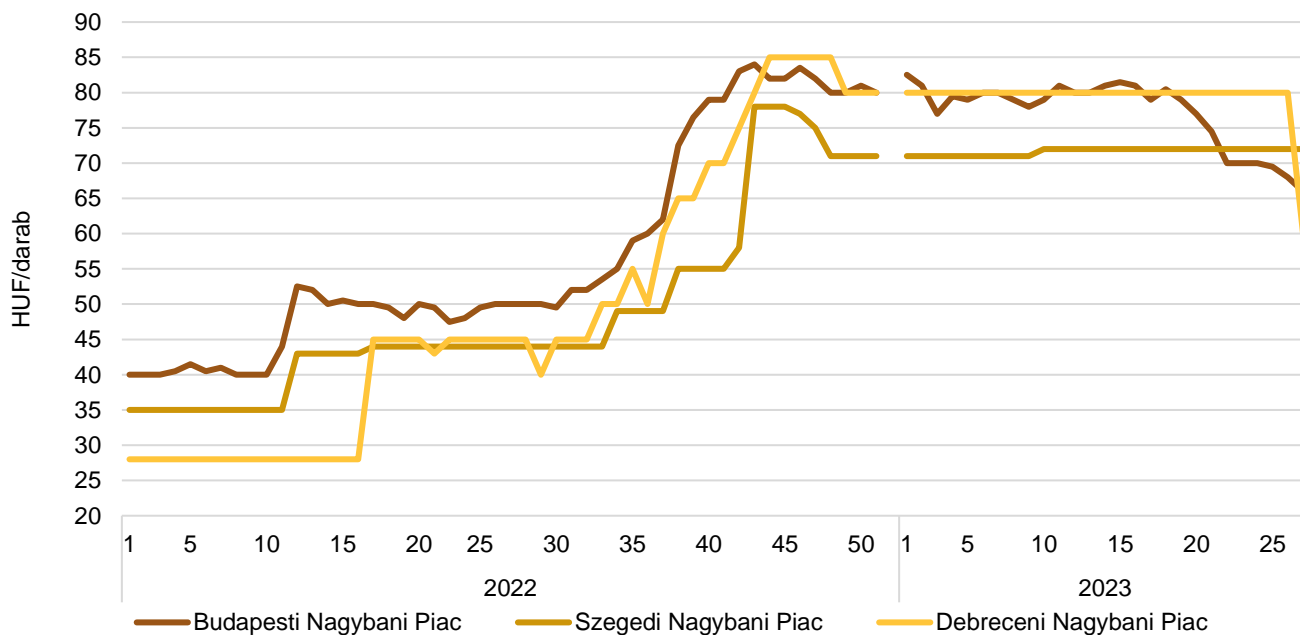
Forrás: Európai Bizottság, AKI PÁIR



12. táblázat: **A tojás bruttó leggyakoribb ára a nagybani és fogyasztói piacokon**

	HUF/darab				
	2022. 27. hét	2023. 26. hét	2023. 27. hét	2023. 27. hét/ 2022. 27. hét (százalék)	2023. 27. hét/ 2023. 26. hét (százalék)
Budapesti Nagybani Piac	50	68	66	132,0	97,1
Szegedi Nagybani Piac	44	72	72	163,6	100,0
Debreceni Nagybani Piac	45	80	60	133,3	75,0
Budapesti Fehérvári úti Fogyasztói Piac	55	85	85	154,6	100,0
Budapesti Vámház körúti Fogyasztói Piac	52	80	80	153,9	100,0
Szegedi Fogyasztói Piac	55	95	95	172,7	100,0
Debreceni Fogyasztói Piac	50	80	80	160,0	100,0

Forrás: AKI PÁIR

13. ábra: **A tojás bruttó leggyakoribb ára a nagybani piacokon (2022–2023)**

Forrás: AKI PÁIR

## Nemzetközi előrevetítések

13. táblázat: **A világ csirkehústermelése (2019–2023)**

ezer tonna

	2019	2020	2021	2022	2023 <sup>a)</sup>	2022/2021 (százalék)	2023/2022 (százalék)
USA	19 941	20 255	20 391	20 992	21 297	102,9	101,5
Brazília	13 690	13 880	14 500	14 465	14 875	99,8	102,8
Kína	13 800	14 600	14 700	14 300	14 300	97,3	100,0
Európai Unió	10 836	11 030	10 840	10 970	11 000	101,2	100,3
Oroszország	4 668	4 680	4 600	4 800	4 875	104,3	101,6
Mexikó	3 600	3 725	3 815	3 940	4 050	103,3	102,8
Egyéb	30 784	31 638	32 354	32 571	33 021	100,7	101,4
<b>Összesen</b>	<b>97 319</b>	<b>99 808</b>	<b>101 200</b>	<b>102 038</b>	<b>103 418</b>	<b>100,8</b>	<b>101,4</b>

<sup>a)</sup> Előrevetítés.  
Forrás: USDA

14. táblázat: **A világ csirkehúsfogyasztása (2019–2023)**

ezer tonna

	2019	2020	2021	2022	2023 <sup>a)</sup>	2022/2021 (százalék)	2023/2022 (százalék)
USA	16 702	16 994	17 164	17 674	17 987	103,0	101,8
Kína	13 952	15 211	15 031	14 401	14 515	95,8	100,8
Brazília	9 756	10 010	10 279	10 023	10 126	97,5	101,0
Európai Unió	9 458	9 653	9 648	9 959	10 100	103,2	101,4
Mexikó	4 469	4 560	4 725	4 843	4 950	102,5	102,2
Oroszország	4 712	4 688	4 632	4 700	4 775	101,5	101,6
Japán	2 789	2 757	2 848	2 868	2 869	100,7	100,0
Egyesült Királyság	2 142	2 068	2 173	2 438	2 400	112,2	98,4
Egyéb	30 687	31 373	32 264	32 667	33 205	101,2	101,6
<b>Összesen</b>	<b>94 667</b>	<b>97 314</b>	<b>98 764</b>	<b>99 573</b>	<b>100 927</b>	<b>100,8</b>	<b>101,4</b>

<sup>a)</sup> Előrevetítés.  
Forrás: USDA

15. táblázat: **A világ csirkehúsimportja (2019–2023)**

ezer tonna

	2019	2020	2021	2022	2023 <sup>a)</sup>	2022/2021 (százalék)	2023/2022 (százalék)
Japán	1 076	1 005	1 077	1 101	1 105	102,2	100,4
Mexikó	875	842	917	915	910	99,8	99,5
Egyesült Királyság	792	732	689	902	850	130,9	94,2
Európai Unió	770	660	647	725	790	112,1	109,0
Kína	580	999	788	633	750	80,3	118,5
Szaúd-Arábia	601	618	615	594	675	96,6	113,6
Irak	494	468	388	485	570	125,0	117,5
Fülöp-szigetek	366	336	437	498	520	114,0	104,4
USA	61	66	72	83	30	115,3	36,1
Egyéb	4 850	4 865	5 201	5 191	5 026	99,8	95,8
<b>Összesen</b>	<b>10 465</b>	<b>10 591</b>	<b>10 831</b>	<b>11 127</b>	<b>11 226</b>	<b>102,7</b>	<b>100,9</b>

<sup>a)</sup> Előrevetítés.  
Forrás: USDA

16. táblázat: **A világ csirkehúsexportja (2019–2023)**

ezer tonna

	2019	2020	2021	2022	2023 <sup>a)</sup>	2022/2021 (százalék)	2023/2022 (százalék)
Brazília	3 939	3 875	4 226	4 447	4 750	105,2	106,8
USA	3 259	3 376	3 356	3 315	3 346	98,8	100,9
Európai Unió	2 148	2 037	1 839	1 736	1 690	94,4	97,4
Thaiföld	961	941	907	1 021	1 035	112,6	101,4
Törökország	402	440	510	579	600	113,5	103,6
Kína	428	388	457	532	535	116,4	100,6
Ukrajna	407	428	458	419	450	91,5	107,4
Egyéb	1 556	1 631	1 538	1 487	1 320	96,7	88,8
<b>Összesen</b>	<b>13 100</b>	<b>13 116</b>	<b>13 291</b>	<b>13 536</b>	<b>13 726</b>	<b>101,8</b>	<b>101,4</b>

<sup>a)</sup> Előrevetítés.  
Forrás: USDA

17. táblázat: **Az Európai Unió baromfihúsiparának kilátásai rövid távon (2018–2023)**

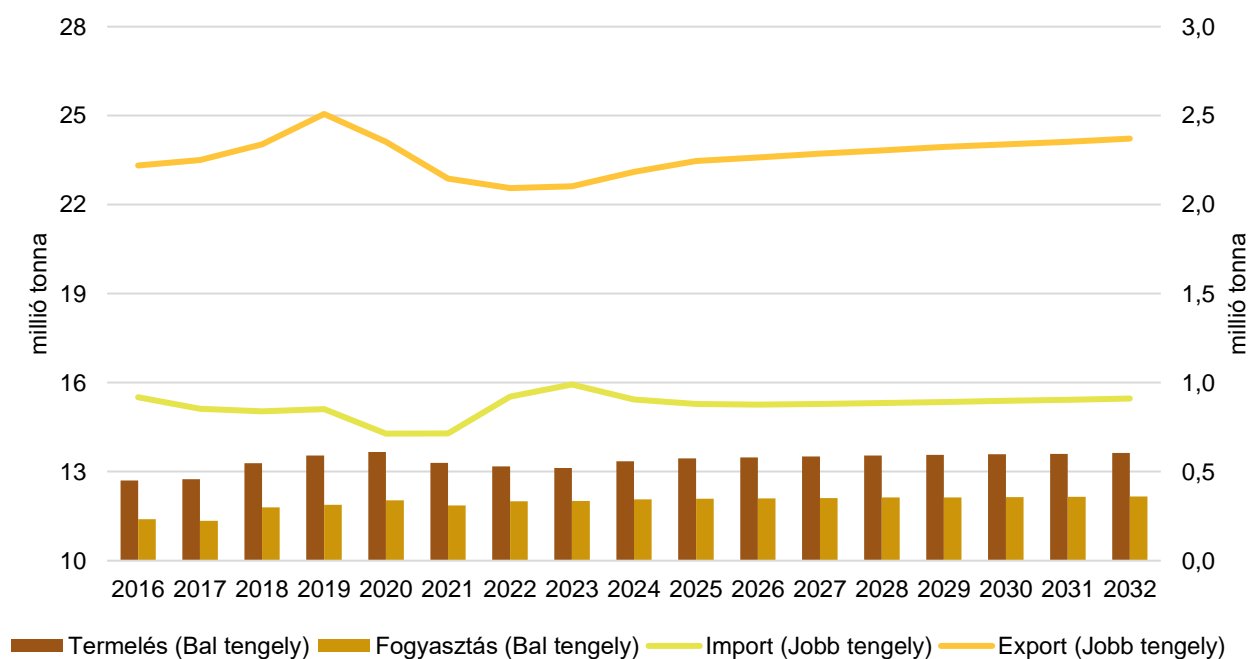
ezer tonna

	2018	2019	2020	2021	2022 <sup>a)</sup>	2023 <sup>b)</sup>	2022/2021 (százalék)	2023/2022 (százalék)
Bruttó termelés	13 292	13 543	13 669	13 301	13 078	13 223	98,3	101,1
Import	836	848	710	713	817	875	114,6	107,1
Export	2 326	2 499	2 345	2 136	1 946	1 849	91,1	95,0
Összes fogyasztás	11 793	11 886	12 029	11 869	11 945	12 244	100,6	102,5
Egy főre vetített fogyasztás (kg)	23,3	23,4	23,7	23,4	23,3	23,8	99,6	102,1
Önellátottság (százalék)	113	114	114	112	109	108	97,3	99,1

a) Becslés.

b) Előrevetítés.

Forrás: Európai Bizottság

14. ábra: **Az Európai Unió baromfihúsiparának kilátásai középtávon (2016–2032)**

Forrás: Európai Bizottság

