

AGRÁRPIACI JELENTÉSEK

Meggy

**ZÖLDSÉG,
GYÜMÖLCS ÉS
BOR**

XXVII. évfolyam • 13. szám • 2023

ZÖLDSÉG, GYÜMÖLCS ÉS BOR
XXVII. évfolyam • 13. szám • 2023
2023. július 4.

Megjelenik kéthetente

Felelős szerkesztő
Dr. Stummer Ildikó

Szerzők
Isépy Anett
isepy.anett@aki.gov.hu
Losonczi Tünde
losonczi.tunde@aki.gov.hu
Ecsediné Wanek Zsuzsanna
wanek.zsuzsa@aki.gov.hu

Kiadó



1093 Budapest, Zsil utca 3–5.
Telefon: +36 1 217 1011
Fax: +36 1 217 8111
www.aki.gov.hu
aki@aki.gov.hu

A kiadvány az Agrárközgazdasági Intézet
által üzemeltetett Piaci Árinformációs Rendszer
adatai alapján készül.



Friss adatokért kérjük látogasson el a
[PÁIR lekérdezhető adatok](#) felületre.

ISSN 1418 2130

A kiadványokkal kapcsolatban részletes
felvilágosítást ad:
Publikációs Csoport – publikacio@aki.gov.hu

Tartalomjegyzék

Összefoglaló	3
Summary	3
Zöldség- és gyümölcspiaci jelentés	4
Budapesti nagybani piaci körkép	4
A meggy piaca	6
Európai Unió	6
Magyarország	6
Magyarországi piaci információk	8
Nemzetközi piaci információk	17
Borpiaci jelentés	18
Magyarországi piaci információk	19



Összefoglaló

Az AKI PÁIR adatai szerint 26. héten a belpiaci, zöld húsú sárgadinnye 667, a sárga húsú sárgadinnye 600 forint/kilogramm átlagáron szerepelt a Budapesti Nagybani Piac választékában, szemben a tavalyi év azonos hetének 400, illetve 350 forint/kilogramm árával. A belföldi cseresznyét 1000 és 1550 forint/kilogramm áron kínálták, míg a tavalyi 26. héten kilogrammonként 900 forintért.

A meggy termelői ára 1085 forint/kilogramm volt 2023 23–26. hetében, ami 45 százalékkal magasabb, mint az előző év azonos időszakában.

AKI PÁIR adatai szerint a belföldön termelt és belföldön értékesített földrajzi jelzés nélküli, valamint az oltalom alatt álló földrajzi jelzéssel ellátott borok értékesítési ára 6 százalékkal csaknem 27 ezer forintra emelkedett hektoliterenként 2023. január–május között az előző év azonos időszakához viszonyítva.

Summary

According to the data of AKI PÁIR, in week 26, the domestic Galia melons were present at an average price of HUF 667 per kilogram and Cantaloupe melons at HUF 600 per kilogram in the selection of the Budapest Wholesale Market compared to HUF 400 and 350 per kilogram respectively in the same week of last year. Domestic sweet cherries were offered at prices of HUF 1000 and HUF 1550 per kilogram, while in the 26th week of last year at HUF 900 per kilogram.

In the Budapest Wholesale Market the price of sour cherry was higher (+45 per cent) in the 23-26th weeks of 2023 than it was in the same period of the previous year.

According to the data of AKI PÁIR, the processor's sale prices of wines without geographical indication (GI) and wines with protected geographical indication (PGI) increased by 6 per cent to almost HUF 27 thousand per hectolitre between January–May 2023 compared to the same period of the previous year.

Zöldség- és gyümölcspiaci jelentés

Budapesti nagybani piaci körkép

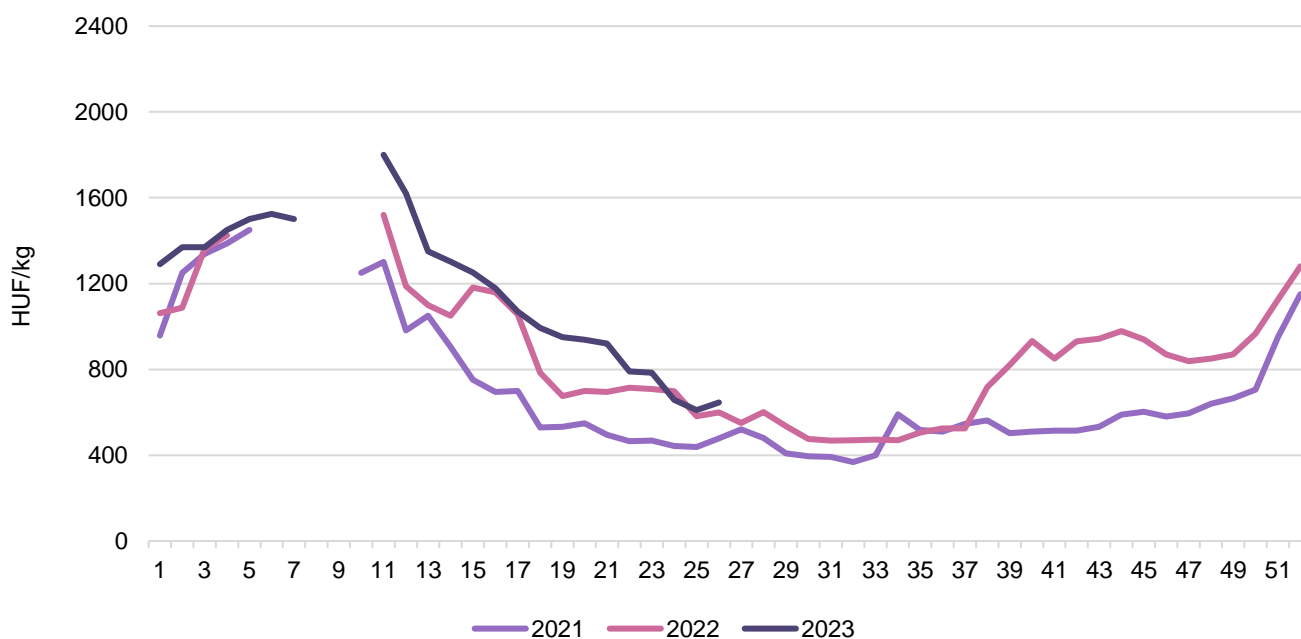
Az AKI PÁIR adatai szerint 26. héten a belpiaci, zöld húsú sárgadinnye 667, a sárga húsú sárgadinnye 600 forint/kilogramm átlagáron szerepelt a Budapesti Nagybani Piac választékában szemben a tavalyi év azonos hetének 400, illetve 350 forint/kilogramm árával. Ebből a két típusú sárgadinnyéből (Galia és Cantaloupe) importból származót jellemzően nem kínáltak. A Görögországból beszállított, magvas, hosszúkás formájú, csíkos görögdinnyét 390 forint/kilogramm leggyakoribb áron kínálták, míg egy éve az olaszországi származású ezzel megegyező típusút kilogrammonként 300 forintért.

A hazai, 47 mm-nél nagyobb méretkategóriájú fűtös paradicsom a 2022. 26. hetinél 12 százalékkal magasabb, 645 forint/kilogramm leggyakoribb áron került a kínálatba, a magyar gömbparadicsomot pedig az egy évvel korábinál 5–15 százalékkal alacsonyabb, 427 forint/kilogramm áron árusították. A belpiaci, 30–70 mm vállátmérőjű, tölteni való édespaprika kilogrammonkénti 600 forintos és a 70 mm-nél nagyobb méretcsoportba tartozók 737 forint/kilogramm átlagára 13, illetve 15 százalékkal haladta meg az előző évi azonos hetit. A darabos kiszerezésű karalábét 200 (+14 százalék), a primőr csemegekukoricát 320 forint/darab leggyakoribb áron értékesítették a Budapesti Nagybani Piacon a 26. héten.

A belföldi gyümölcsfélésegek közül a cseresznyét 1000 és 1550 forint/kilogramm áron kínálták, míg a tavalyi 26. héten kilogrammonként 900 forintért. A hazai, közepes méretű, sárga húsú őszibarack 775 (+15 százalék), a fehér húsú 825 forint/kilogramm (+18 százalék) leggyakoribb áron került a választékba.

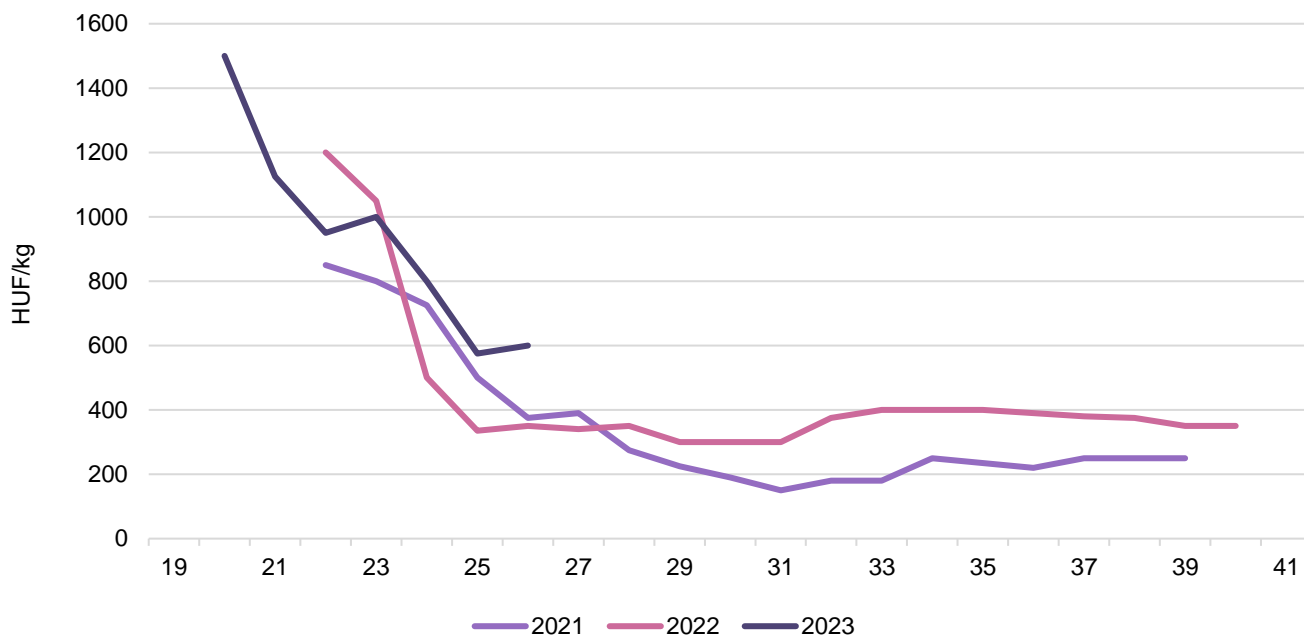
A belpiaci köszméte 1675, a pirosribiszke 2300, a málna pedig 2050 forint/kilogramm áron került a Budapesti Nagybani Piac választékába, amely árak 11, 12 és 51 százalékkal magasabbak voltak, mint a tavalyi év azonos hetében. A hazai szamóca 1600 forint/kilogramm ára a 2022. év ugyanezen hetével összehasonlítva 11 százalékkal csökkent.

1. ábra: A fűtös paradicsom heti termelői átlagára a Budapesti Nagybani Piacon (2021–2023)



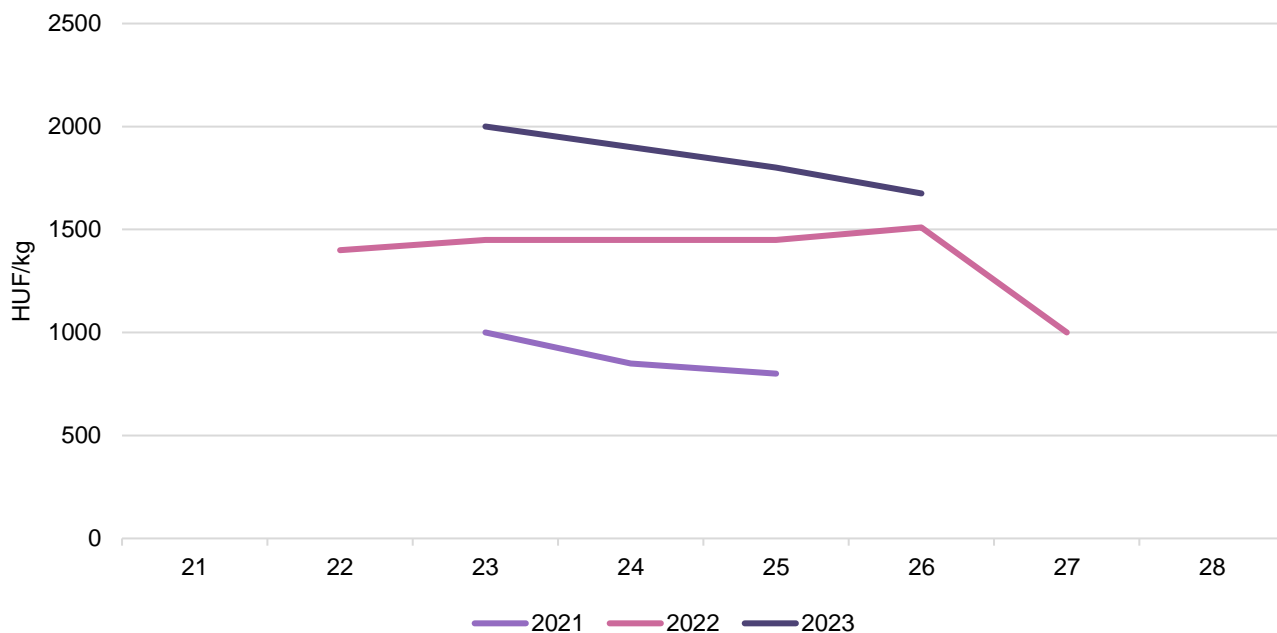
Forrás: AKI PÁIR

2. ábra: A sárgadinnye (sárga hújú) heti termelői átlagára a Budapesti Nagyban Piacon (2021–2023)



Forrás: AKI PÁIR

3. ábra: A köszméte heti termelői átlagára a Budapesti Nagyban Piacon (2021–2023)



Forrás: AKI PÁIR

A meggy piaca

Európai Unió

Az Európai Unió meggytermésének felét Lengyelország adja, ahol szakértők szerint az előző évivel megegyező, 150 ezer tonna termés várható. Szerbiában is a tavalyihoz hasonló termést jeleztek előre. Az *EastFruit* jelentése szerint Ukrajna a világ második legnagyobb meggytermelője és az első a termőterület tekintetében. A meggy szezon a tavalyihoz képest több héttel később, de magasabb árakkal indult Ukrajnában. A meggy ára 50–70 UAH/kilogramm (1,37–1,91 USD/kilogramm) között mozog, ami 70 százalékos emelkedést jelent az előző szezon kezdetéhez képest. A Németországi Statisztikai Hivatal első termésbecslése szerint Németországban 9,9 ezer tonna meggy teremhet, ami 3,2 százalékkal maradna el az előző évitől. Ez 13,8 százalékos csökkenést jelent az elmúlt tíz év átlagához képest, amiben jelentős szerepet játszik a terület drasztikus csökkenése: 2023-ban 1,6 ezer hektáron termesztettek meggyet, ami 30 százalékkal kisebb, mint 2013-ban volt.

Magyarország

A KSH adatai szerint Magyarország meggytermése 60,5 és 83,5 ezer tonna között mozgott 2017 és 2021 között. Az *Eurostat* adatai szerint 2022-ben a meggy termése 15 százalékkal 70 ezer tonnára nőtt az előző évihez képest. Szakértők szerint az idei termés 15-20 százalékkal lehet kevesebb a 2022. évinél, a kedvezőtlen időjárás gyümölcs hullást okozott.

A világ legnagyobb frissmeggy-exportőre Magyarország. A KSH adatai szerint a külkereskedelmi többlet 9,21 ezer tonna volt 2022-ben: a 9,7 ezer tonna exporttal szemben 493 tonna import állt. A friss meggy döntően Lengyelországból érkezett, az export fő célpiaca Németország volt. Magyarország fagyasztott meggyből is nettó exportőr, amelynek külkereskedelmi többlete 1,71 ezer tonna volt 2022-ben: az export 2,68 ezer tonnát tett ki, az import 968 tonnát. Az idei év első négy hónapjában a fagyasztott meggy kivitele 13 százalékkal 1,15 ezer tonnára bővült az előző év azonos időszakához képest. Németországba (+92 százalék), Belgiumba (+16 százalék) több fagyasztott meggyet szállítottak. Magyarország cseresznye- és meggykonzervből nettó exportőr volt 2022-ben, a külkereskedelmi többlet 30,14 ezer tonnát tett ki: 31,67 ezer tonnát ért el az export, ehhez képest lényegesen kisebb volt az import (1,53 ezer tonna). A cseresznye- és meggykonzerv kivitele megegyezett az egy évvel korábbival, 10,6 ezer tonna volt 2023. január–április között. A legnagyobb célpiacnak számító Németország irányába 2 százalékkal kevesebb, 8,02 ezer tonna meggy került.

Az AKI PÁIR adatai szerint a Budapesti Nagybani Piacon a belföldi meggy a 23. héten jelent meg a kínálatban 1400 forint/kilogramm áron. A meggy termelői ára 1085 forint/kilogramm volt 2023 23–26. hetében, ami 45 százalékkal magasabb, mint az előző év azonos periódusában. Az ipari feldolgozásra szánt meggy felvásárlási ára az idei szezon eddig eltelt időszakában (24–25. hét) 172 ezer forint/tonna volt (–18 százalék).

4. ábra: A belföldi megyei heti termelői átlagára a Budapesti Nagybani Piacon (2021–2023)



Forrás: AKI PÁIR

Magyarországi piaci információk

1. táblázat: **Az I. osztályú belföldi zöldségfélék és gyümölcsök leggyakoribb bruttó termelői ára a Budapesti Nagyban Piacon**

Faj	Fajta/Típus	Méret	Mérték-egység	2022. 26. hét	2023. 25. hét	2023. 26. hét	2023. 26. hét/ 2022. 26. hét (százalék)	2023. 26. hét/ 2023. 25. hét (százalék)
Burgonya	Red-Scarlett	–	HUF/kg	200	–	400	200,0	–
	Nem jelölt	–	HUF/kg	280	–	500	178,6	–
Paradicsom	Gömb	40–47 mm	HUF/kg	450	445	427	94,8	95,9
		47–57 mm	HUF/kg	500	490	427	85,3	87,1
	Fürtös	47 mm+	HUF/kg	575	610	645	112,2	105,7
	Koktél	15 mm–	HUF/kg	1 150	1 250	1 367	118,8	109,3
		15 mm+	HUF/kg	1 250	1 350	1 467	117,3	108,6
Paprika	Tölteni való édes	30–70 mm	HUF/kg	530	700	600	113,2	85,7
		70 mm+	HUF/kg	640	835	737	115,1	88,2
	Bogyiszlói	–	HUF/kg	1 500	1 800	1 733	115,6	96,3
	Kaliforniai	70 mm+	HUF/kg	1 200	1 700	1 600	133,3	94,1
	Lecsőpaprika	–	HUF/kg	450	500	500	111,1	100,0
Padlizsán	–	70 mm+	HUF/kg	600	725	700	116,7	96,6
Uborka	Kígyó	400–500 g	HUF/kg	375	450	400	106,7	88,9
	Berakó (fürtös)	6–9 cm	HUF/kg	375	400	350	93,3	87,5
		9–14 cm	HUF/kg	325	450	367	112,8	81,5
Sárgadinnye	Zöld húsú	–	HUF/kg	400	675	667	166,7	98,8
	Sárga húsú	–	HUF/kg	350	575	600	171,4	104,4
Főzőtök	Spárgatök	–	HUF/kg	220	300	233	106,1	77,8
	Cukkini	–	HUF/kg	300	450	400	133,3	88,9
	Patisszon	–	HUF/kg	380	575	483	127,2	84,1
	Bébitök	–	HUF/kg	255	400	300	117,7	75,0
Sárgarépa	–	–	HUF/kg	260	512	533	205,1	104,1
		–	HUF/csomó	200	325	300	150,0	92,3
Petrezselyem	–	–	HUF/kg	700	1 000	1 067	152,4	106,7
		–	HUF/csomó	325	425	400	123,1	94,1
Zeller	Gumós	–	HUF/db	325	425	417	128,2	98,0
Sóska	–	–	HUF/kg	700	1 000	1 000	142,9	100,0
Spenót	–	–	HUF/kg	–	1 000	1 000	–	100,0
Cékla	–	–	HUF/kg	300	450	417	138,9	92,6
Fejes saláta	–	–	HUF/db	167	212	250	149,7	117,7
Jégsaláta	–	–	HUF/db	310	400	387	124,7	96,7
Lollo Rossa	–	–	HUF/db	210	278	300	142,9	108,1
Lollo Bionda	–	–	HUF/db	210	278	300	142,9	108,1
Fejes káposzta	Fehér	–	HUF/kg	220	225	233	106,1	103,7

Faj	Fajta/Típus	Méret	Mértékegység	2022. 26. hét	2023. 25. hét	2023. 26. hét	2023. 26. hét/ 2022. 26. hét (százalék)	2023. 26. hét/ 2023. 25. hét (százalék)
Fejes káposzta	Vörös	–	HUF/kg	280	420	400	142,9	95,2
Kelkáposzta	–	–	HUF/kg	225	350	353	157,0	101,0
Karalábé	–	–	HUF/db	175	200	200	114,3	100,0
Karfiol	–	16 cm+	HUF/kg	545	465	393	72,2	84,6
Kínai kel	–	–	HUF/kg	275	325	337	122,4	103,6
Retek	Hónapos	–	HUF/csomó	200	275	275	137,5	100,0
	Jégcsap	–	HUF/kg	350	410	420	120,0	102,4
	Müncheni Sör	–	HUF/csomó	325	450	433	133,3	96,3
Torma	–	–	HUF/kg	1 150	1 200	877	76,2	73,1
Bab	Zöldbab	–	HUF/kg	1 250	1 700	1 433	114,7	84,3
	Száraz tarka	–	HUF/kg	900	900	933	103,7	103,7
	Száraz fehér	–	HUF/kg	900	1 000	933	103,7	93,3
Vöröshagyma	Barna héjú	40–70 mm	HUF/kg	215	465	400	186,1	86,0
	Barna héjú	70 mm+	HUF/kg	250	450	450	180,0	100,0
	Lila héjú	40–70 mm	HUF/kg	325	470	450	138,5	95,7
	Lila héjú	40–70 mm	HUF/csomó	350	475	400	114,3	84,2
	Főzőhagyma	–	HUF/csomó	300	425	400	133,3	94,1
	Zöldhagyma	–	HUF/csomó	180	250	250	138,9	100,0
Fokhagyma	–	45 mm+	HUF/kg	–	1 100	1 133	–	103,0
Póréhagyma	–	–	HUF/db	300	275	283	94,4	103,0
Gomba	Laska	–	HUF/kg	850	1 050	1 000	117,7	95,2
Csemegekukorica	–	–	HUF/db	190	320	320	168,4	100,0
Cseresznye	Germersdorfi	17–20 mm	HUF/kg	–	1 000	1 000	–	100,0
	Nem jelölt	17–20 mm	HUF/kg	900	1 650	1 550	172,2	93,9
Meggy	Érdi	17–20 mm	HUF/kg	550	950	850	154,6	89,5
	Kántorjánosi	17–20 mm	HUF/kg	–	800	800	–	100,0
	Újfehértói	17–20 mm	HUF/kg	600	–	800	133,3	–
Kajszi	Nem jelölt	30 mm+	HUF/kg	750	1 150	1 450	193,3	126,1
Őszibarack	Fehér húsú	51–61 mm	HUF/kg	550	650	600	109,1	92,3
		61–67 mm	HUF/kg	700	875	825	117,9	94,3
		67–73 mm	HUF/kg	810	1 150	1 050	129,6	91,3
	Sárga húsú	51–61 mm	HUF/kg	525	500	550	104,8	110,0
		61–67 mm	HUF/kg	675	800	775	114,8	96,9
		67–73 mm	HUF/kg	775	1 150	1 050	135,5	91,3
Szamóca	–	–	HUF/kg	1 800	1 550	1 600	88,9	103,2
Pirosribizke	–	–	HUF/kg	1 525	3 300	2 300	150,8	69,7
Köszméte	–	–	HUF/kg	1 510	1 800	1 675	110,9	93,1
Málna	–	–	HUF/kg	1 825	2 525	2 050	112,3	81,2
Mák	–	–	HUF/kg	–	1 500	1 500	–	100,0

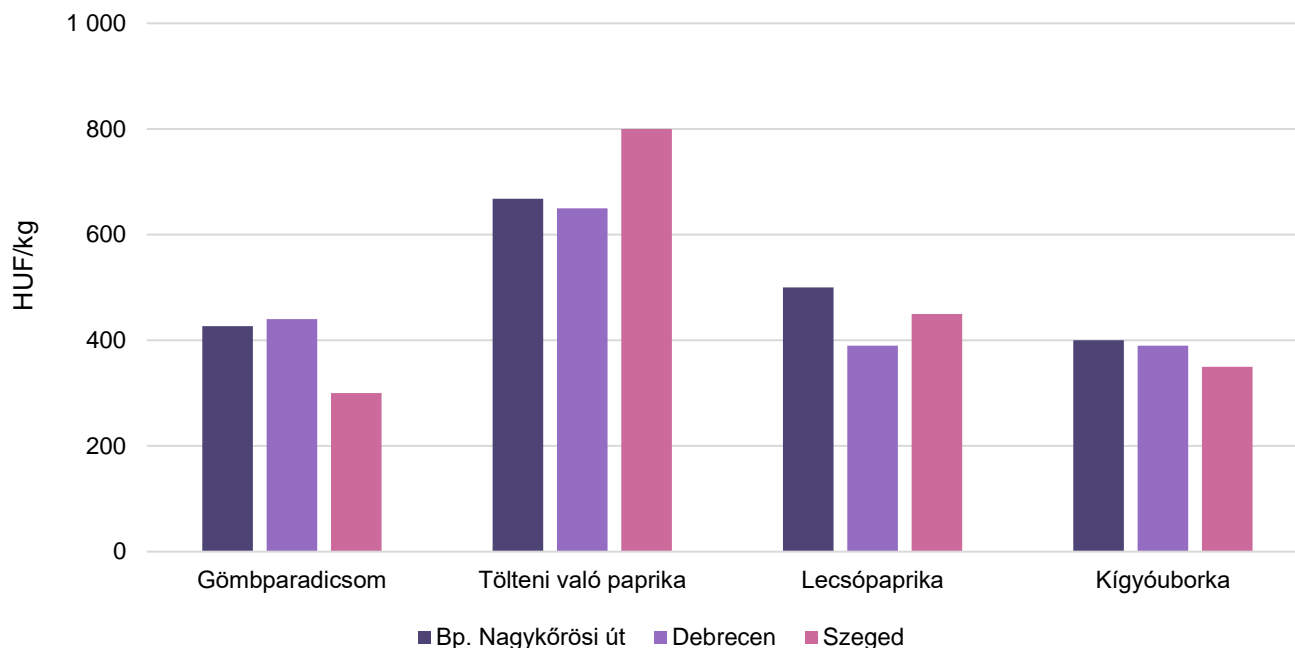
Megjegyzés: A teljes adatbázis megtekinthető a <https://pair.aki.gov.hu> oldalon.
Forrás: AKI PÁIR

2. táblázat: **Az Európai Unióból és a harmadik országokból származó I. osztályú zöldségfélék és gyümölcsök leggyakoribb bruttó ára a Budapesti Nagyban Piacon**

Faj	Fajta/ Típus	Méret	Származási hely	Mérték- egység	2022. 26. hét	2023. 25. hét	2023. 26. hét	2023. 26. hét/ 2022. 26. hét (százalék)	2023. 26. hét/ 2023. 25. hét (százalék)
Görögdinnye	Hosszú- csíkos	–	Görögország	HUF/kg	–	355	390	–	109,9
Zeller	Gumós	–	Hollandia	HUF/kg	–	450	500	–	111,1
Jégsaláta	–	–	Hollandia	HUF/db	–	490	505	–	103,1
Brokkoli	–	–	Spanyolország	HUF/kg	–	1 070	1 100	–	102,8
Lencse	–	–	Kanada	HUF/kg	480	750	775	161,5	103,3
Alma	Nem jelölt	–	Nem jelölt	HUF/kg	530	500	525	99,1	105,0
Körte	Bosc kobak (Alexander)	60–70 mm	Dél-afrikai Köztársaság	HUF/kg	–	1 000	980	–	98,0
	Santa Maria	60–70 mm	Olaszország	HUF/kg	–	–	935	–	–
	Vilmos	60–75 mm	Argentína	HUF/kg	744	1 110	1 000	134,4	90,1
Kajszi	Nem jelölt	30 mm+	Spanyolország	HUF/kg	–	1 100	975	–	88,6
Őszibarack	Nem jelölt	–	Spanyolország	HUF/kg	900	900	1 000	111,1	111,1
Nektarin	Nem jelölt	–	Görögország	HUF/kg	–	–	1 150	–	–
Dió (tisztított)	–	–	–	HUF/kg	3 300	3 000	3 000	90,9	100,0
Mandula (tisztított)	–	–	USA	HUF/kg	3 200	3 200	3 200	100,0	100,0
Földi mo- gyoró	–	–	Kína	HUF/kg	3 000	3 000	3 000	100,0	100,0
Csemege- szőlő	Fehér	–	Olaszország	HUF/kg	1 200	1 800	1 900	158,3	105,6
	Piros	–	Olaszország	HUF/kg	1 510	1 800	1 800	119,2	100,0
Citrom	–	53–65 mm	Argentína	HUF/kg	1 512	1 900	1 820	120,4	95,8
		53–65 mm	Dél-afrikai Köztársaság	HUF/kg	822	825	800	97,3	97,0
Zöldcitrom	–	–	Brazília	HUF/kg	–	800	775	–	96,9
Narancs	Nem jelölt	–	Görögország	HUF/kg	1 720	1 200	1 125	65,4	93,8
		–	Spanyolország	HUF/kg	–	500	500	–	100,0
Grapefruit	–	–	Spanyolország	HUF/kg	–	735	700	–	95,2
Banán	–	–	Ecuador	HUF/kg	–	685	700	–	102,2
Mák	–	–	Cseh Köztársaság	HUF/kg	474	550	505	106,5	91,8

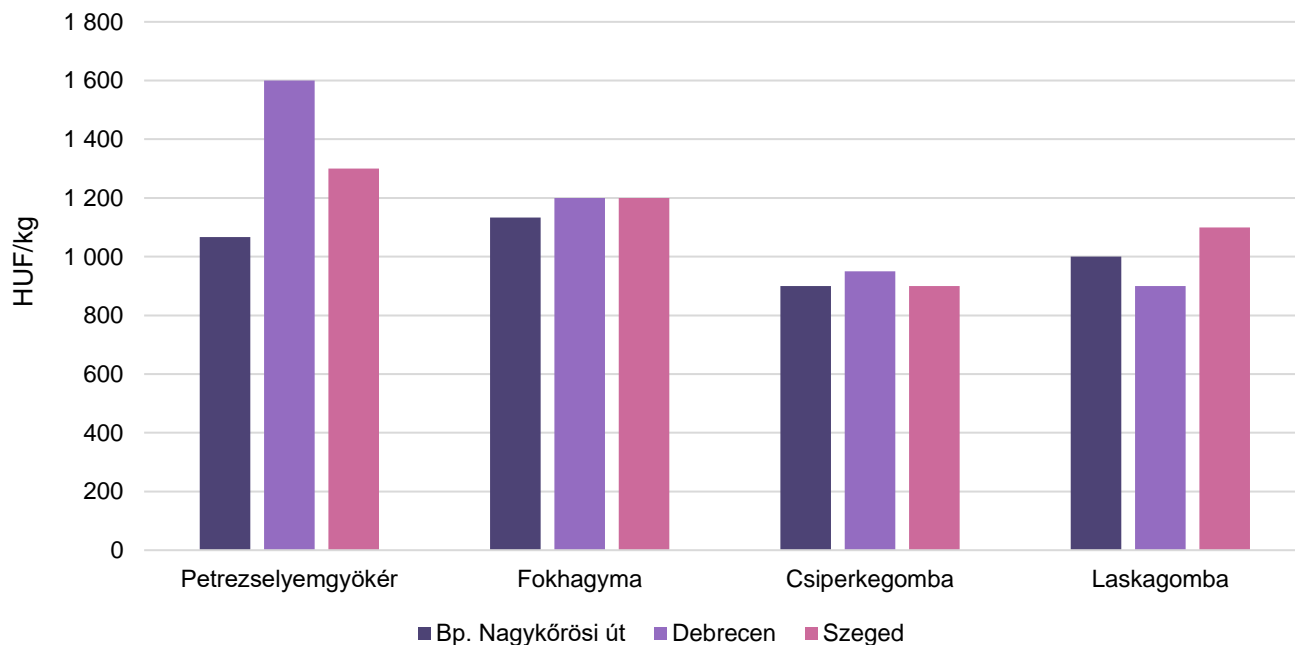
Megjegyzés: A teljes adatbázis megtekinthető a <https://pair.aki.gov.hu> oldalon.
Forrás: AKI PÁIR

5. ábra: **A gömbparadicsom, a tölteni való paprika, a lecsőpaprika és a kígyóborka leggyakoribb termelői ára a nagybani piacokon (2023. 26. hét)**



Forrás: AKI PÁIR

6. ábra: **A petrezselyemgyökér, a fokhagyma a csiperkegomba és a laskagomba leggyakoribb termelői ára a nagybani piacokon (2023. 26. hét)**



Forrás: AKI PÁIR

3. táblázat: **A gyümölcsfélék (déli gyümölccsel, dinnyefélék nélkül) külkereskedelmi forgalma Magyarországon**

	Export mennyisége			Import mennyisége		
	2022. I–IV.	2023. I–IV.	Változás	2022. I–IV.	2023. I–IV.	Változás
	tonna	tonna	százalék	tonna	tonna	százalék
Gyümölcs	30 521,7	29 115,5	95,4	122 876,2	133 936,4	109,0
Ebből:						
Dió héjastól	70,9	30,7	43,2	13,4	0,3	2,4
Dióbél	204,1	66,0	32,3	477,0	243,2	51,0
Citrom	314,1	65,1	20,7	5 905,0	4 745,4	80,4
Lime	69,3	66,6	96,1	599,2	569,3	95,0
Fagyasztott meggy	1 018,1	1 150,3	113,0	337,5	331,3	98,2
Konzerv meggy	10 612,3	10 657,1	100,4	745,2	423,5	56,8

	Export értéke			Import értéke		
	2022. I–IV.	2023. I–IV.	Változás	2022. I–IV.	2023. I–IV.	Változás
	millió HUF	millió HUF	százalék	millió HUF	millió HUF	százalék
Gyümölcs	14 047,3	14 956,6	106,5	47 909,5	57 919,8	120,9
Ebből:						
Dió héjastól	73,9	29,6	40,0	6,5	1,4	20,8
Dióbél	448,4	140,8	31,4	841,7	351,4	41,8
Citrom	123,0	43,1	35,1	2 009,9	2 108,2	104,9
Lime	55,5	56,7	102,1	161,3	168,8	104,6
Fagyasztott meggy	515,3	695,2	134,9	240,7	274,9	114,2
Konzerv meggy	4 541,8	5 539,4	122,0	350,4	280,2	80,0

Forrás: KSH

4. táblázat: **A zöldségfélék (dinnyefélékkel) külkereskedelmi forgalma Magyarországon**

	Export mennyisége			Import mennyisége		
	2022. I–IV.	2023. I–IV.	Változás	2022. I–IV.	2023. I–IV.	Változás
	tonna	tonna	százalék	tonna	tonna	százalék
Zöldség	70 349,8	64 045,5	91,0	167 475,7	165 799,7	99,0
Ebből:						
Paradicsom	1 731,0	2 342,7	135,3	10 895,6	12 584,9	115,5
Vöröshagyma	112,3	623,2	554,8	7 888,1	5 353,2	67,9
Fokhagyma	151,8	126,3	83,2	1 244,7	662,9	53,3
Fejeskáposzta	826,7	796,6	96,4	2 279,8	2 271,9	99,7
Uborka és apróuborka	468,0	959,3	205,0	7 309,9	8 898,6	121,7
Gomba	3 001,8	1 733,7	57,8	704,0	586,0	83,2
Paprika	985,8	926,6	94,0	4 569,3	4 023,7	88,1

	Export értéke			Import értéke		
	2022. I–IV.	2023. I–IV.	Változás	2022. I–IV.	2023. I–IV.	Változás
	millió HUF	millió HUF	százalék	millió HUF	millió HUF	százalék
Zöldség	35 262,7	40 773,3	115,6	57 441,6	67 448,0	117,4
Ebből:						
Paradicsom	1 281,9	1 757,2	137,1	6 742,6	9 039,5	134,1
Vöröshagyma	31,7	230,7	727,4	1 181,5	1 635,1	138,4
Fokhagyma	147,1	116,0	78,9	758,9	484,2	63,8
Fejeskáposzta	365,8	366,7	100,3	229,1	304,1	132,7
Uborka és apróuborka	179,9	407,5	226,6	2 303,6	3 538,8	153,6
Gomba	2 350,7	1 669,1	71,0	409,2	509,6	124,5
Paprika	799,9	806,2	100,8	2 540,5	2 591,0	102,0

Forrás: KSH

5. táblázat: **A feldolgozott zöldségfélék és gyümölcsök BELFÖLDÖN értékesített mennyisége és értékesítési ára**

Megnevezés	Mértékegység	2022. V.	2023. IV.	2023. V.	2023. V./ 2022. V. (százalék)	2023. V./ 2023. IV. (százalék)
Paradicsomsűrítmény	tonna
	HUF/tonna
Konzerv csemegekukorica	tonna	455	558	724	159,17	129,65
	HUF/tonna	360 167	617 416	582 627	161,77	94,37
Fagyasztott csemegekukorica	tonna	1 231	189	699	56,78	368,72
	HUF/tonna	340 026	470 151	501 079	147,36	106,58
Fagyasztott zöldbab	tonna	431	471	547	127,02	116,21
	HUF/tonna	299 983	469 039	451 878	150,63	96,34
Konzerv zöldborsó	tonna	647	256	209	32,37	81,92
	HUF/tonna	326 111	463 217	479 683	147,09	103,55
Fagyasztott zöldborsó	tonna	1 092	671	1 230	112,65	183,40
	HUF/tonna	318 401	457 358	448 954	141,00	98,16
Almasűrítmény	tonna	247	138	168	68,12	121,45
	HUF/tonna	397 898	584 005	587 091	147,55	100,53
Meggybefőtt (720 ml)	tonna	313	197	212	67,77	108,03
	HUF/tonna	256 574	321 017	315 128	122,82	98,17
Fagyasztott meggy	tonna	91	126	256	281,90	203,63
	HUF/tonna	497 749	640 023	562 864	113,08	87,94

... = Adatvédelmi korlátok miatt nem közölhető adat.

Forrás: AKI PÁIR

6. táblázat: **A feldolgozott zöldségfélék és gyümölcsök KÜLFÖLDÖN értékesített mennyisége és értékesítési ára**

Megnevezés	Mértékegység	2022. V.	2023. IV.	2023. V.	2023. V./ 2022. V. (százalék)	2023. V./ 2023. IV. (százalék)
Paradicsomsűrítmény	tonna
	HUF/tonna
Konzerv csemegekukorica	tonna	20 298	12 162	14 355	70,72	118,03
	HUF/tonna	344 279	466 756	501 855	145,77	107,52
Fagyasztott csemegekukorica	tonna	3 966	2 203	3 065	77,27	139,10
	HUF/tonna	353 515	476 052	477 682	135,12	100,34
Fagyasztott zöldbab	tonna	...	169
	HUF/tonna	...	437 393
Konzervzöldborsó	tonna	2 645	1 856	1 982	74,92	106,79
	HUF/tonna	357 949	498 468	480 060	134,11	96,31
Fagyasztott zöldborsó	tonna	433	392	351	80,99	89,54
	HUF/tonna	377 472	458 706	472 943	125,29	103,10
Almasűrítmény	tonna	2 752
	HUF/tonna	460 957
Meggybefőtt (720 ml)	tonna	533	1 236	965	181,24	78,10
	HUF/tonna	269 916	350 813	359 450	133,17	102,46
Fagyasztott meggy	tonna
	HUF/tonna

... = Adatvédelmi korlátok miatt nem közölhető adat.

Forrás: AKI PÁIR

7. táblázat: **Az alma és a paradicsom (I. osztályú, ömlesztett) kiskereskedelmi beszerzési ára Magyarországon**

Megnevezés	Mértékegység	2022. 25. hét	2023. 24. hét	2023. 25. hét	2023. 25. hét/ 2022. 24. hét (százalék)	2023. 25. hét/ 2023. 24. hét (százalék)
Paradicsom gömb	tonna	76,5	38,7	31,3	40,9	81,0
	HUF/kg	400,1	511,4	458,9	114,7	89,7
Paradicsom fűrtös	tonna	715,0	506,0	457,9	64,0	90,5
	HUF/kg	385,0	381,8	349,6	90,8	91,6
Alma Idared	tonna	225,1	94,8	181,1	80,4	191,0
	HUF/kg	220,8	290,8	281,9	127,7	97,0
Alma Gala	tonna	11,4	27,1	21,0	184,7	77,4
	HUF/kg	270,0	315,3	323,7	119,9	102,6
Alma Golden	tonna	42,2	42,5	44,3	105,1	104,2
	HUF/kg	259,6	323,3	328,7	126,6	101,7
Alma Jonagold/ Jonagored	tonna	45,6	38,6	266,6	585,1	691,3
	HUF/kg	251,9	309,5	247,5	98,2	80,0
Alma Red delicious	tonna	254,7	31,9	20,1	7,9	62,9
	HUF/kg	231,3	404,9	409,6	177,1	101,2

Forrás: AKI PÁIR

Nemzetközi piaci információk

8. táblázat: **A zöldségfélék és a gyümölcsök ára a poznani, a hamburgi, a berlini és a müncheni nagybani piacokon (HUF/kg)**

Megnevezés	Származás	Poznan		Származás	Hamburg		Származás	Berlin		Származás	München	
		Min.	Max.		Min.	Max.		Min.	Max.		Min.	Max.
		2023.6.27.			2023.6.26.			2023.6.26.			2023.6.26.	
Paradicsom	belföldi	458	486	Belgium	246	339	Belgium	308	369	Belgium	246	339
Sárgarépa	belföldi	417	458	Olaszország	554	609	belföldi	554	628	belföldi	499	536
Vöröshagyma	belföldi	417	500	Spanyolország	399	443	Spanyolország	443	517	Spanyolország	384	443
Vöröskáposzta	belföldi	333	375	belföldi	406	517	belföldi	369	443	belföldi	480	554
Zeller	belföldi	333	450	belföldi	351	406	Hollandia	369	443	belföldi	406	443
Zöldbab	belföldi	1 500	1 833	belföldi	1 625	1 847	belföldi	1 662	2 031	belföldi	1 662	1 847
Alma	belföldi	222	250	belföldi	351	406	belföldi	332	443	belföldi	369	406
Szamóca	belföldi	750	1 166	belföldi	1 034	1 625	belföldi	886	1 477	belföldi	1 256	1 625
Cseresznye	külpiai	1 083	1 500	Törökország	2 216	2 586	Törökország	1 847	2 216	Spanyolország	1 662	1 847
Görögdinnye	külpiai	250	375	Spanyolország	332	554	Spanyolország	332	480	Spanyolország	369	443

Megjegyzés: Átszámítva az MNB hivatalos középárfolyamán.
 Forrás: www.wgro.com.pl, és www.ami-informiert.de

Borpiaci jelentés

Az AKI PÁIR adatai szerint a belföldön termelt és belföldön értékesített földrajzi jelzés nélküli, valamint az oltalom alatt álló földrajzi jelzéssel ellátott borok értékesítési ára 6 százalékkal 27 ezer forintra emelkedett hektoliterenként 2023. január–május között az előző év azonos időszakához viszonyítva. Az oltalom alatt álló földrajzi jelzéssel ellátott borok közül a fehérborok feldolgozói értékesítési ára 16 százalékkal 25,6 ezer forint/hektoliterre növekedett, míg a vörös- és rozéboroké nem változott számottevően (28,2 ezer forint/hektoliter).

A belföldön termelt és külföldön értékesített földrajzi jelzés nélküli, valamint az oltalom alatt álló földrajzi jelzéssel ellátott borok értékesítési ára 9 százalékkal 28,8 ezer forint/hektoliterre nőtt 2023 első öt hónapjában az egy évvel korábbihoz viszonyítva. Az oltalom alatt álló földrajzi jelzéssel ellátott fehérborok értékesítési ára 7 százalékkal 25,2 ezer forintra emelkedett hektoliterenként. Az oltalom alatt álló földrajzi jelzéssel ellátott vörös- és rozéborok közel 20 százalékkal magasabb áron, hektoliterenként 28,7 ezer forintért kerültek forgalomba a nemzetközi piacon a megfigyelt időszakban.

Az oltalom alatt álló eredetmegjelöléssel ellátott borok közül a tokaji fehérborok belföldi értékesítési átlagára 27 százalékkal 146,9 ezer forintra emelkedett hektoliterenként 2023. január–május között 2022 első öt hónapjához mérten. Az oltalom alatt álló eredetmegjelöléssel ellátott vörös- és rozéborok közül az egri borok belföldi értékesítési átlagára 17 százalékkal mintegy 56,8 ezer forint/hektoliterre növekedett a vizsgált időszakban.

A belföldön termelt és külföldön értékesített oltalom alatt álló eredetmegjelöléssel ellátott borok közül a tokaji fehérborok értékesítési átlagára 6 százalékkal 81,7 ezer forint/hektoliterre nőtt 2023. január–május között az előző év azonos időszakához viszonyítva. Az oltalom alatt álló eredetmegjelöléssel ellátott egri vörös- és rozéborok értékesítési ára 29 százalékkal 65,2 ezer forintra emelkedett hektoliterenként.

A KSH adatai szerint Magyarország bor-külkereskedelmi egyenlege (gyöngyöző bor és pezsgő nélkül) mind mennyiségben, mind értékben pozitív volt 2023. január–április időszakában, mennyiségben 12 százalékkal, értékben mintegy 6 százalékkal csökkent 2022 azonos időszakához képest. A borexport volumenben 12 százalékkal 311,3 ezer hektoliterre, értékben csaknem 6 százalékkal 12,1 milliárd forintra mérséklődött. A külpiacon értékesített mennyiség nagyobb hányadát (73 százalék) a lédig borok tették ki, amelyek exportja 8 százalékkal 227,5 ezer hektoliterre csökkent a vizsgált időszakban. A palackos borok kiszállítása 22 százalékkal (83,7 ezer hektoliter), értéke 6 százalékkal 6,6 milliárd forintra eszkedett. A nemzetközi piacon továbbra is a magyar fehérborok voltak a keresettebbek, a kivitel mintegy 86 százalékát tették ki a megfigyelt periódusban.

A KSH adatai szerint Magyarország borimportja 2023. január–április között 16 ezer hektoliterre csökkent, 21 százalékkal maradt el az egy évvel korábbtól, és szinte teljes egészében palackos kiszerezésű volt. A palackos és a lédig kiszerezésű borok behozatalának összértéke csaknem 1 százalékkal 1,3 milliárd forintra emelkedett a vizsgált időszakban.

Magyarországi piaci információk

9. táblázat: **A földrajzi jelzés nélküli és az oltalom alatt álló földrajzi jelzéssel ellátott BELFÖLDÖN értékesített borok mennyisége és feldolgozó értékesítési ára**

Megnevezés		Mértékegység	2022. január–május	2023. január–május	2023. január–május/ 2022. január–május (százalék)
Fehér	Földrajzi jelzés nélküli	hektoliter	2 521	15 772	625,67
		HUF/hektoliter	71 185	27 715	38,93
	Oltalom alatt álló földrajzi jelzéssel ellátott	hektoliter	110 038	114 520	104,07
		HUF/hektoliter	22 018	25 570	116,13
Fehér összesen		hektoliter	112 559	130 293	115,76
		HUF/hektoliter	23 120	25 830	111,72
Vörös és rozé	Földrajzi jelzés nélküli	hektoliter	604	1 026	169,93
		HUF/hektoliter	47 924	56 491	117,88
	Oltalom alatt álló földrajzi jelzéssel ellátott	hektoliter	84 596	93 656	110,71
		HUF/hektoliter	28 196	28 237	100,15
Vörös és rozé összesen		hektoliter	85 199	94 682	111,13
		HUF/hektoliter	28 336	28 543	100,73
Földrajzi jelzés nélküli bor összesen		hektoliter	3 125	16 798	537,61
		HUF/hektoliter	66 690	29 473	44,19
Oltalom alatt álló földrajzi jelzéssel ellátott bor összesen		hektoliter	194 633	208 176	106,96
		HUF/hektoliter	24 703	26 770	108,37
Földrajzi jelzés nélküli bor és oltalom alatt álló földrajzi jelzéssel ellátott bor összesen		hektoliter	197 758	224 975	113,76
		HUF/hektoliter	25 367	26 972	106,33

... = Adatvédelmi korlátok miatt nem közölhető adat.

Megjegyzés: Belföldön termelt borok. 2023. január–május közötti időszakban a fehér FN-borok legnagyobb része tartályos kiszerezésű volt.

Forrás: AKI PÁIR

10. táblázat: **A földrajzi jelzés nélküli és az oltalom alatt álló földrajzi jelzéssel ellátott KÜLFÖLDÖN értékesített borok mennyisége és feldolgozó értékesítési ára**

Megnevezés		Mértékegység	2022. január–május	2023. január–május	2023. január–május/ 2022. január–május (százalék)
Fehér	Földrajzi jelzés nélküli	hektoliter	22 421	19 333	86,23
		HUF/hektoliter	48 544	57 899	119,27
	Oltalom alatt álló földrajzi jelzéssel ellátott	hektoliter	168 185	159 306	94,92
		HUF/hektoliter	23 499	25 237	107,40
Fehér összesen		hektoliter	190 606	178 639	93,72
		HUF/hektoliter	26 445	28 772	108,80
Vörös és rozé	Földrajzi jelzés nélküli	hektoliter	4 083
		HUF/hektoliter	46 551
	Oltalom alatt álló földrajzi jelzéssel ellátott	hektoliter	36 043	28 164	78,14
		HUF/hektoliter	23 832	28 681	120,34
Vörös és rozé összesen		hektoliter	40 126	28 633	71,36
		HUF/hektoliter	26 144	29 155	111,52
Földrajzi jelzés nélküli bor összesen		hektoliter	26 503	19 802	74,72
		HUF/hektoliter	48 237	57 893	120,02
Oltalom alatt álló földrajzi jelzéssel ellátott bor összesen		hektoliter	204 228	187 470	91,79
		HUF/hektoliter	23 558	25 754	109,32
Földrajzi jelzés nélküli bor és oltalom alatt álló földrajzi jelzéssel ellátott bor összesen		hektoliter	230 731	207 272	89,83
		HUF/hektoliter	26 392	28 825	19,22

... = Adatvédelmi korlátok miatt nem közölhető adat.

Megjegyzés: Belföldön termelt borok.

Forrás: AKI PÁIR

11. táblázat: **Az oltalom alatt álló eredetmegjelöléssel ellátott BELFÖLDÖN értékesített borok mennyisége és feldolgozó értékesítési átlagára**

Megnevezés	Bortípus	Mértékegység	2022. január–május	2023. január–május	2023. január–május/ 2022. január–május (százalék)
Tokaji OEM	Fehér	hektoliter	4 345	3 096	71,26
		HUF/hektoliter	115 723	146 917	126,96
Egri OEM	Fehér	hektoliter	5 055	4 992	98,77
		HUF/hektoliter	48 902	61 690	126,15
	Vörös és rozé	hektoliter	13 336	12 101	90,74
		HUF/hektoliter	48 438	56 832	117,33
Mátrai OEM	Fehér	hektoliter
		HUF/hektoliter
	Vörös és rozé	hektoliter
		HUF/hektoliter
Villányi OEM	Fehér	hektoliter
		HUF/hektoliter
	Vörös és rozé	hektoliter	5 487
		HUF/hektoliter	74 389
Balatonboglári OEM	Fehér	hektoliter
		HUF/hektoliter
	Vörös és rozé	hektoliter
		HUF/hektoliter
Kunsági OEM	Fehér	hektoliter	...	3 473	...
		HUF/hektoliter	...	83 184	...
	Vörös és rozé	hektoliter	629	3 990	634,71
		HUF/hektoliter	98 819	38 419	38,88
Egyéb OEM	Fehér	hektoliter	18 255	18 386	100,72
		HUF/hektoliter	32 708	37 140	113,55
	Vörös és rozé	hektoliter	5 988	23 099	385,76
		HUF/hektoliter	24 850	16 305	65,62

... = Adatvédelmi korlátok miatt nem közölhető adat.

Megjegyzés: Belföldön termelt borok. 2023. január–május időszakában a vörös és rozé Kunsági OEM-borok nagyobb része, valamint az egyéb OEM-borok legnagyobb része tartályos kiszerezésű volt.

Forrás: AKI PÁIR

12. táblázat: **Az oltalom alatt álló eredetmegjelöléssel ellátott KÜLFÖLDÖN értékesített borok mennyisége és feldolgozó értékesítési ára**

Megnevezés	Bortípus	Mértékegység	2022. január–május	2023. január–május	2023. január–május/ 2022. január–május (százalék)
Tokaji OEM	Fehér	hektoliter	11 481	9 592	83,55
		HUF/hektoliter	77 128	81 704	105,93
Egri OEM	Fehér	hektoliter	898	1 757	195,66
		HUF/hektoliter	58 060	71 117	122,49
	Vörös és rozé	hektoliter	2 595	2 264	87,24
		HUF/hektoliter	50 416	65 216	129,36
Mátrai OEM	Fehér	hektoliter
		HUF/hektoliter
	Vörös és rozé	hektoliter
		HUF/hektoliter
Villányi OEM	Fehér	hektoliter
		HUF/hektoliter
	Vörös és rozé	hektoliter
		HUF/hektoliter
Balatonboglári OEM	Fehér	hektoliter
		HUF/hektoliter
	Vörös és rozé	hektoliter
		HUF/hektoliter
Kunsági OEM	Fehér	hektoliter
		HUF/hektoliter
	Vörös és rozé	hektoliter	113	250	220,15
		HUF/hektoliter	34 550	37 230	107,76
Egyéb OEM	Fehér	hektoliter	46 103	38 796	84,15
		HUF/hektoliter	19 013	19 984	105,11
	Vörös és rozé	hektoliter	16 117	7 398	45,90
		HUF/hektoliter	20 419	25 170	123,27

... = Adatvédelmi korlátok miatt nem közölhető adat.

Megjegyzés: Belföldön termelt borok.

Forrás: AKI PÁIR

13. táblázat: Magyarország borkülkereskedelme mennyiségben kifejezve

Megnevezés		Export mennyisége			Import mennyisége		
		2022. I–IV.	2023. I–IV.	Változás	2022. I–IV.	2023. I–IV.	Változás
		ezer hl	ezer hl	százalék	ezer hl	ezer hl	százalék
Palackos	Fehér	83,58	65,61	78,50	11,08	9,62	86,89
	Vörös és rozé	23,09	18,10	78,39	9,04	5,81	64,24
	Összesen	106,67	83,71	78,48	20,11	15,43	76,71
Lédig	Fehér	212,94	201,09	94,43	0,19	0,33	173,24
	Vörös és rozé	34,37	26,46	76,99	0,05	0,26	533,43
	Összesen	247,31	227,55	92,01	0,24	0,59	246,08
Palackos és lédig kiszerezés összesen		353,97	311,26	87,93	20,35	16,02	78,71

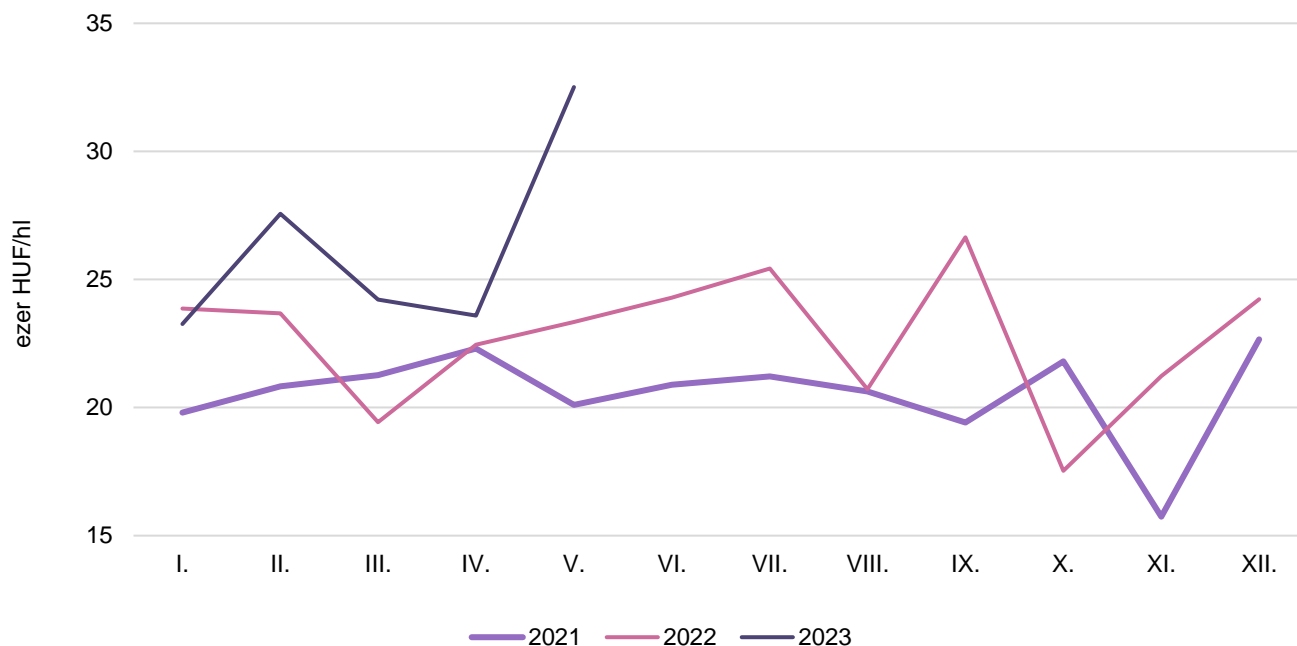
Forrás: KSH

14. táblázat: Magyarország borkülkereskedelme értékben kifejezve

Megnevezés		Export értéke			Import értéke		
		2022. I–IV.	2023. I–IV.	Változás	2022. I–IV.	2023. I–IV.	Változás
		milliárd HUF	milliárd HUF	százalék	milliárd HUF	milliárd HUF	százalék
Palackos	Fehér	5,77	5,42	93,90	0,47	0,49	104,26
	Vörös és rozé	1,25	1,21	96,85	0,74	0,69	93,26
	Összesen	7,02	6,63	94,42	1,21	1,18	97,57
Lédig	Fehér	4,92	4,76	96,57	0,04	0,07	178,14
	Vörös és rozé	0,86	0,68	78,91	0,01	0,01	217,46
	Összesen	5,78	5,43	93,95	0,04	0,08	184,19
Palackos és lédig kiszerezés összesen		12,80	12,06	94,21	1,25	1,26	100,57

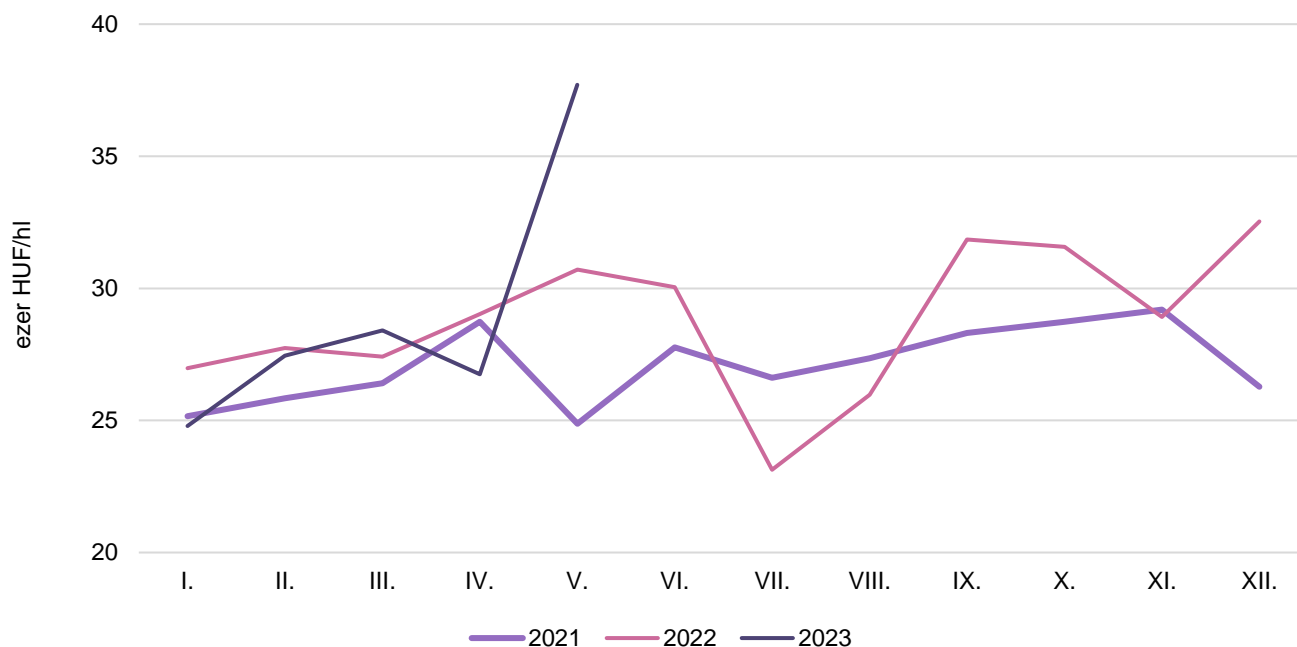
Forrás: KSH

7. ábra: **Az oltalom alatt álló földrajzi jelzéssel ellátott fehérborok feldolgozó értékesítési ára Magyarországon (2021–2023)**



Forrás: AKI PÁIR

8. ábra: **Az oltalom alatt álló földrajzi jelzéssel ellátott vörös- és rozéborok feldolgozó értékesítési ára Magyarországon (2021–2023)**



Forrás: AKI PÁIR

