

AGRÁRPIACI JELENTÉSEK

GABONA ÉS IPARI NÖVÉNYEK

XXVI. évfolyam • 13. szám • 2023

GABONA ÉS IPARI NÖVÉNYEK
XXVI. évfolyam • 13. szám • 2023

2023. július 4.

Megjelenik kéthetente

Felelős szerkesztő
Dr. Stummer Ildikó

Szerző
Pásztor Zsuzsanna
pasztor.zsuzsanna@aki.gov.hu



1093 Budapest, Zsil utca 3–5.
Telefon: +36 1 217 1011
Fax: +36 1 217 8111
www.aki.gov.hu
aki@aki.gov.hu

A kiadvány az Agrárközgazdasági Intézet
által üzemeltetett Piaci Árinformációs Rendszer
adatai alapján készül.



Friss adatokért kérjük látogasson el a
[PÁIR lekérdezhető adatok](#) felületre.

ISSN 1418 2130

A kiadványokkal kapcsolatban részletes
felvilágosítást ad:
Publikációs Csoport – publikacio@aki.gov.hu

Tartalomjegyzék

Összefoglaló _____	3
Summary _____	3
Gabonapiaci jelentés _____	4
Búza _____	4
Kukorica _____	4
A gabonafélék jegyzése _____	5
Gabonapiaci információk _____	8
Olajnövénypiaci jelentés _____	14
Szójabab _____	14
Repcemag _____	14
Napraforgómag _____	14
Az olajmagok és származékaik jegyzése _____	15
Olajmagpiaci információk _____	18



Összefoglaló

Az AKI PÁIR adatai szerint Magyarországon az étkezési búza áfa és szállítási költség nélküli termelői ára 61,5 ezer forint/tonna (–55 százalék az egy évvel korábbihoz képest), a takarmánykukoricáé 66,5 ezer forint/tonna (–41 százalék) volt június negyedik hetében.

Ezzel egy időben az ipari napraforgómag termelői ára (magas olajsavtartalmú napraforgómaggal együtt) 134,1 ezer forint/tonna (–49 százalék), a repcemagé 147,8 ezer forint/tonna (–46 százalék), a szójababé 157,8 ezer forint/tonna volt. A full-fat (extrudált) szóját (30–40 százalék nyersfehérje-, 17–23 százalék nyerszsír- és legfeljebb 12 százalék víztartalmú) 239,7 ezer forint/tonna (+0,4 százalék) áfa és szállítási költség nélküli áron értékesítették ugyanekkor.

Summary

According to the data of AKI PÁIR, in Hungary, the producer price of milling wheat (excluding VAT and transport costs) was HUF 61.5 thousand per tonne (–55 per cent compared to a year earlier), of feed maize was HUF 66.5 thousand per tonne (–41 per cent) in the fourth week of June.

At the same time, the producer price of sunflower seed (with high oleic sunflower seed) was HUF 134.1 thousand per tonne (–49 per cent), of rapeseed was HUF 147.8 thousand per tonne (–46 per cent), of soybean was HUF 157.8 thousand per tonne. Meanwhile, processors' sale price of full-fat (extruded) soybean (30–40 per cent crude protein, 17–23 per cent crude fat and up to 12 per cent water content) was HUF 239.7 thousand per tonne (+0.4 per cent) excluding VAT and transport costs.

Gabonapiaci jelentés

Búza

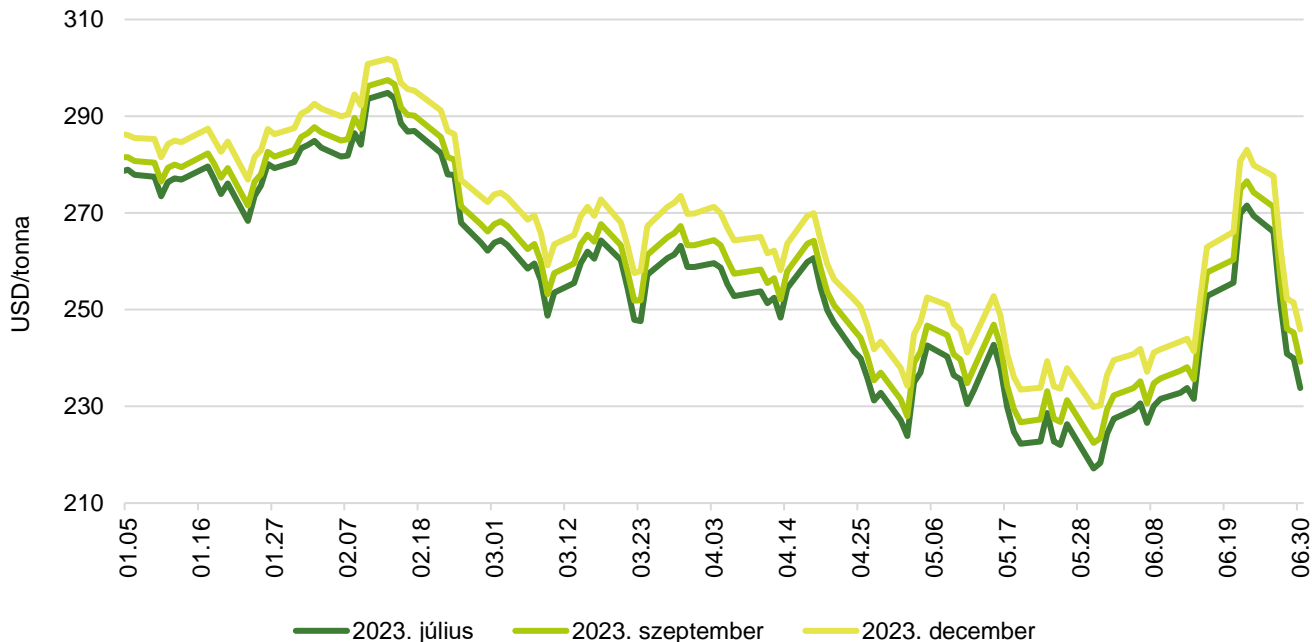
A Nemzetközi Gabonatanács (*IGC*) júniusi előrejelzésében 786 millió tonnára jelzi a 2023/2024. gazdasági évben várható globális búzatermést. Ez a kibocsátás 17 millió tonnával múlhatja alul az előre jelzett felhasználást, így a világ búzakészletei 264 millió tonnára szűkülhetnek a gazdasági év végére. A *Tallage* francia piacelemző vállalat júniusi tájékoztatása szerint április végéig csapadékos volt az időjárás Európa északi részén, ami májusban megfordult: Skandináviában, a balti államokban és Észak-Lengyelországban is kevés eső esett. Ehhez június elején a szezonális normáknál magasabb hőmérséklet is társult, ami főleg a tavaszi vetésű gabonaféléket érintheti kedvezőtlenül. A közép- és délkelet-európai tagországokban megfelelő, míg az Adriai-tenger mentén az átlaghoz képest túl sok volt a csapadék mennyisége. A rendkívül meleg, száraz tavaszi időjárást követően az Ibériai-félszigetre is megérkeztek az esőzések, de a kalászosok állapotát már nem javították. Az Európai Unió nagy részén a gabonatóblák jó állapotban voltak június elején, így a tavalyinál továbbra is nagyobb termés várható az idén: 22 millió hektárról csaknem 129 millió tonna (+3 százalék) őszi búzát takaríthatnak be. A főbb termelő tagországokban közül Franciaországban az egy hónappal korábbihoz képest felfelé módosították a terméskilátásokat: 36,3 millió tonna (+8 százalék az egy évvel korábbihoz képest) búza várható. Németországban 22,3 millió tonnát (–0,5 százalék) arathatnak. Romániában 10,2 millió tonna (+16 százalék), Lengyelországban 12,6 millió tonna (–0,7 százalék) termést jeleznek. Magyarországon a *Tallage* szerint 5,7 millió tonna búza betakarítására van kilátás. Magyarországon az AKI PÁIR adatai szerint átlagosan 61,5 ezer forint/tonna áfa és szállítási költség nélküli termelői áron kereskedtek az étkezési búzával június negyedik hetében. Ez az árszint az egy évvel korábbtól 55 százalékkal maradt el. A Budapesti Értéktőzsdén (BÉT) az ISCC NUTS II fenntartható takarmánybúza augusztusi és szeptemberi tőzsdei elszámolóára egyaránt 100 forintra 65 ezer és 66 ezer forint/tonnára nőtt június 19. és 30. között. A chicagói árutőzsdén (*CME/CBOT*) a búza júliusi jegyzése 234–272 dollár/tonna között alakult a megfigyelt tőzsdénapon. Ezzel egy időben a párizsi árutőzsdén (*Euronext/MATIF*) a termés szeptemberi jegyzése 231–251 euró/tonna között mozgott.

Kukorica

Az *IGC* júniusi projekciójában a 2022/2023. gazdasági évit 5 százalékkal meghaladó, 1211 millió tonna globális kukoricatermést jelez a 2023/2024. gazdasági évben. A felhasználás 1205 millió tonnára tehető, ami az előző szezonét csaknem 3 százalékkal haladná meg. A 2023/2024. évi szezon végére 276 millió tonna kukorica maradhat a tárolókban. Az Európai Unióban a *Tallage* szerint a 2022. évinél csaknem 5 százalékkal kisebb területről, 8,4 millió hektárról arathatnak kukoricát az idén. A vetés a szokásosnál később fejeződött be köszönhetően a csapadékos tavaszi időjárásnak. A vetések jó állapotban voltak június elején, a vetés csúszása azonban azt eredményezi, hogy a virágzás is a szokásosnál később következik be, így a növények jobban ki lesznek téve a nyári melegnek. Lengyelországban további esőre lenne szükség, hogy előmozdítsa a növények fejlődését, miközben Bulgáriában és Romániában kedvező a csapadék és a hőmérséklet egyensúlya. Romániában 2,4 millió (–4 százalék), Franciaországban 1,3 millió (–7 százalék), Lengyelországon 1,1 millió hektárt (–6 százalék) foglalhat el a kukorica az idén. Magyarországon az AKI PÁIR adatai szerint átlagosan 66,5 ezer forint/tonna termelői áron cserélt gazdát a takarmánykukorica június negyedik hetében, ami az egy évvel korábbit 41 százalékkal múlta alul. A Budapesti Értéktőzsdén az ISCC NUTS II fenntartható takarmánykukorica júliusi jegyzése 2500 forintra 69,5 ezer forint/tonnára emelkedett. A termés novemberi kurzusa 68 ezer, a decemberi 71 ezer, a 2024. márciusi és májusi egyaránt 80 ezer forint/tonna volt június 19. és 30. között. A chicagói árutőzsdén 218–264 dollár/tonna tartományban ingadozott a kukorica júliusi jegyzése a jelzett időszakban. A párizsi árutőzsdén a termés augusztusi tőzsdei elszámolóára 231–248 euró/tonna között hullámozott ugyanekkor.

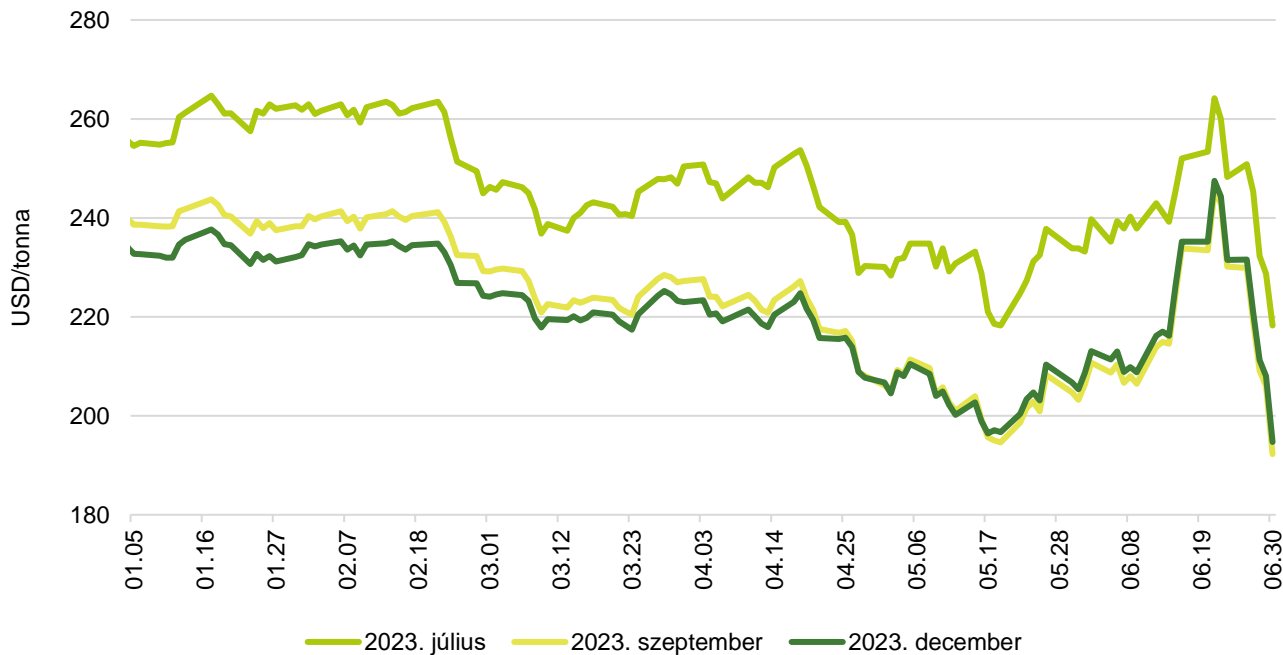
A gabonafélék jegyzése

1. ábra: A búza különböző határidőre szóló jegyzése a chicagói árutőzsdén (2023)



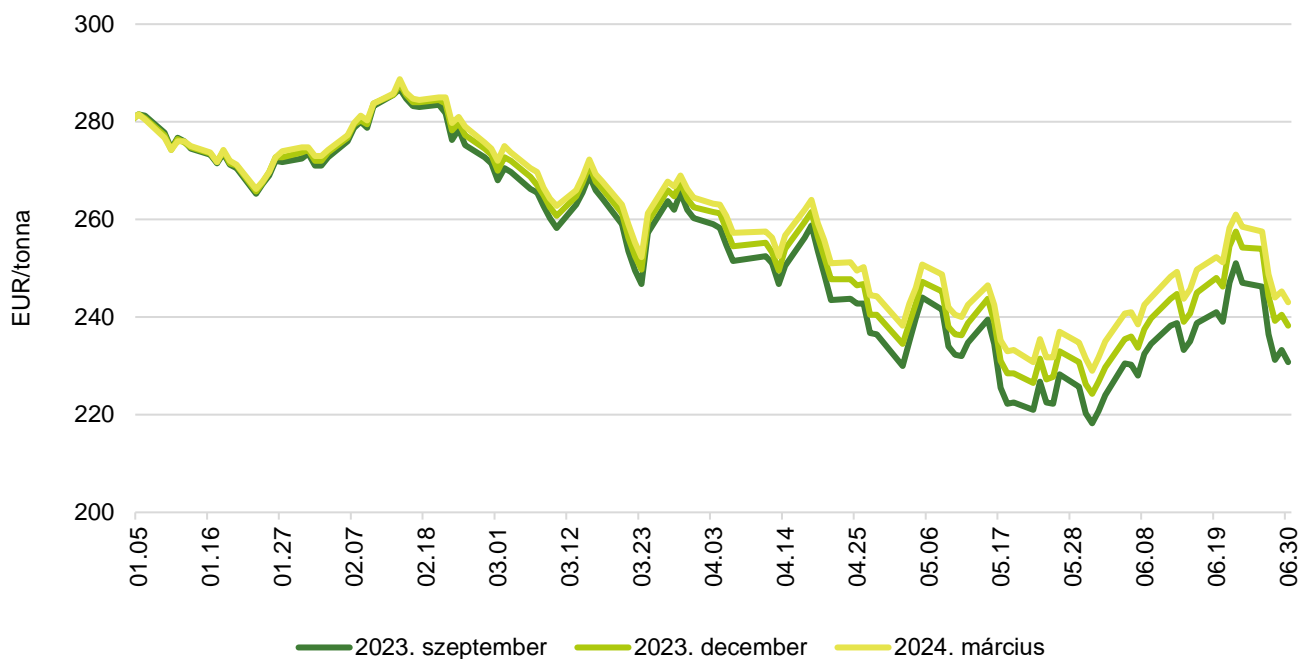
Forrás: CME Group

2. ábra: A kukorica különböző határidőre szóló jegyzése a chicagói árutőzsdén (2023)



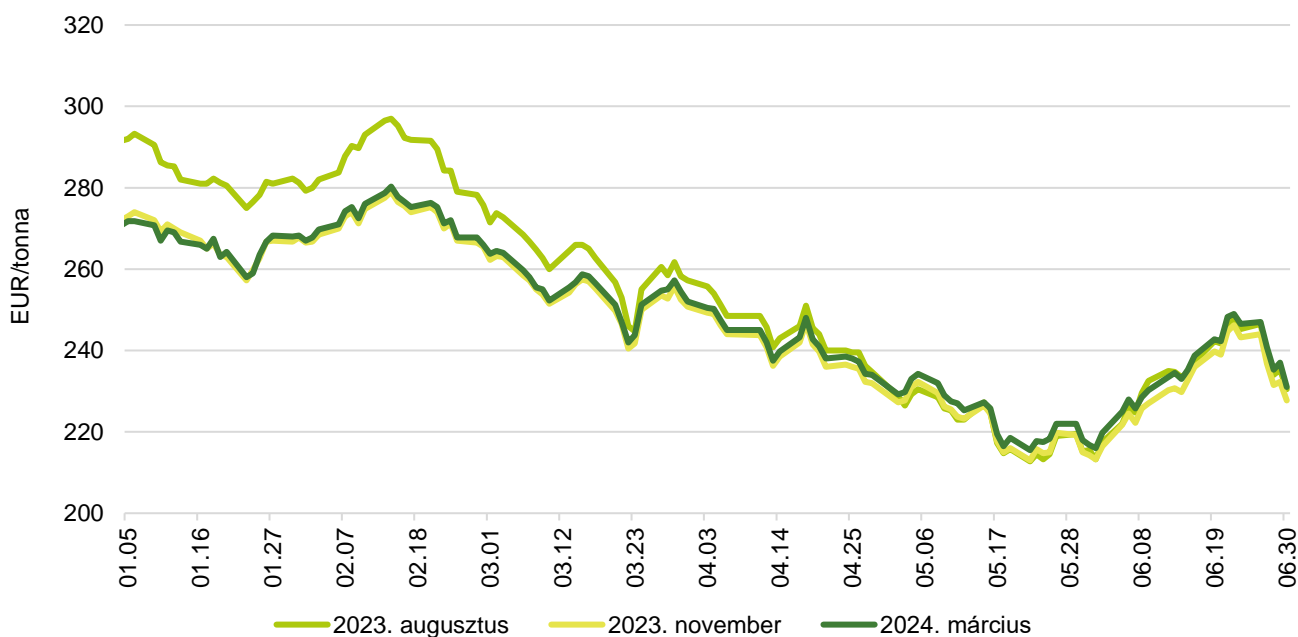
Forrás: CME Group

3. ábra: **A búza különböző határidőre szóló jegyzése a párizsi árutőzsdén (2023)**



Forrás: Euronext

4. ábra: **A kukorica különböző határidőre szóló jegyzése a párizsi árutőzsdén (2023)**



Forrás: Euronext

1. táblázat: **A búza és a kukorica nemzetközi tőzsdei jegyzése (2023. június 30.)**

Szállítási határidő	Euronext/MATIF, Párizs		Szállítási határidő	CME/CBOT, Chicago (őszi lágy búza)	
	EUR/tonna	HUF/tonna		USD/tonna	HUF/tonna
BÚZA					
2023. szeptember	231	85 638	2023. július	234	80 041
2023. december	238	88 422	2023. szeptember	239	81 903
2024. március	243	90 185	2023. december	246	84 193
2024. május	245	91 020	2024. március	252	86 206
2024. szeptember	243	89 999	2024. május	255	87 263
2024. december	245	91 020	2024. július	256	87 766
KUKORICA					
2023. augusztus	231	85 545	2023. július	218	74 731
2023. november	228	84 525	2023. szeptember	192	65 835
2024. március	231	85 731	2023. december	195	66 670
2024. június	234	86 752	2024. március	199	68 261
2024. augusztus	237	87 865	2024. május	202	69 205
2024. november	222	82 484	2024. július	203	69 582

Forrás: Euronext, CME Group

2. táblázat: **A főbb termények különböző lejáratra szóló kontraktusainak belső volatilitása**

	Lejárat	Elszámolóár (USD/tonna)	Belső volatilitás ^{a)}	
			2023.06.23. (százalék)	2023.06.30. (százalék)
Búza	2023. július	233,76	37,3	33,6
Kukorica	2023. július	218,26	31,2	27,1
Szójabab	2023. július	572,17	24,2	23,0
Szójadara	2023. július	461,96	24,8	23,9

^{a)} Belső volatilitás (implied volatility): A piaci szereplők várakozásait tükröző volatilitás, amelyre az adott határidős kontraktusra köthető opciók aktuális prémiumából matematikai modellek segítségével következtetni lehet. (Pl.: Ha a belső volatilitás értéke 15,8 százalék, akkor az adott határidős kontraktus jegyzésében az elkövetkező 365 napban 68 százalékos valószínűséggel $\pm 15,8$ százalék eltérés várható.)

Forrás: Barchart

3. táblázat: **A különböző árutőzsdei szereplők nyitott kötésállománya (határidős kontraktusok) a főbb termények vonatkozásában a chicagói árutőzsdén (2023. június 27.)**

pozíciók száma

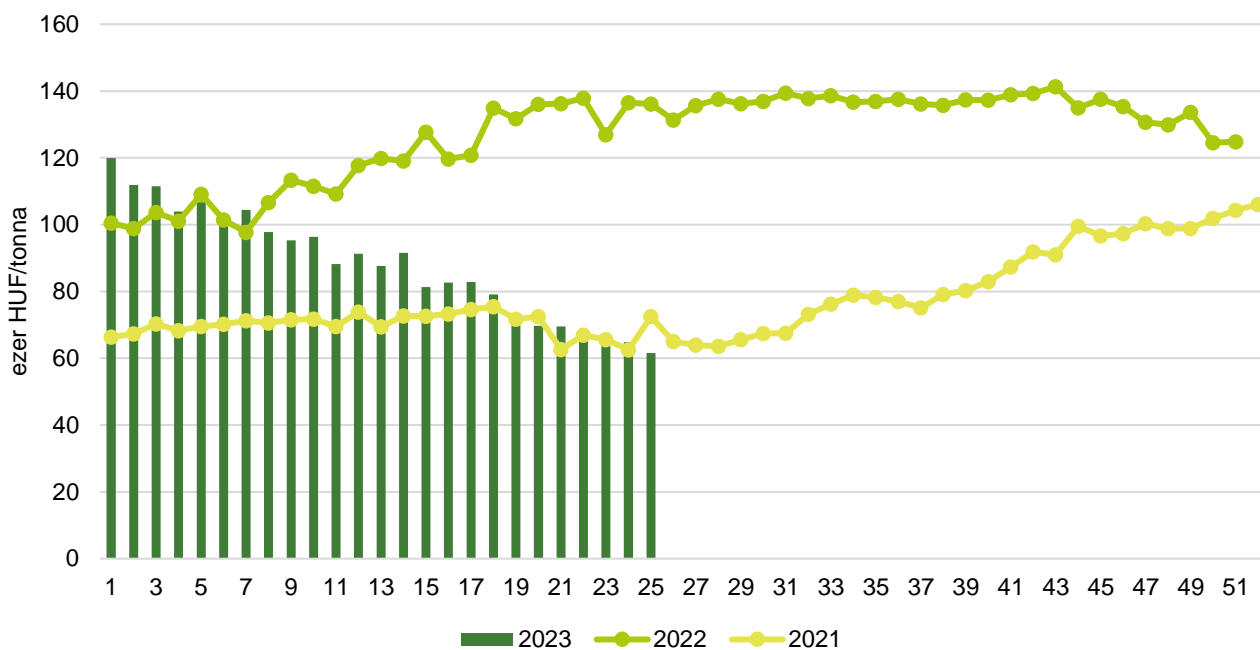
	Termelő/kereskedő/ feldolgozó/stb.		Swap kereskedők			Pénzügyi befektetők			Egyéb		
	Vételi	Eladási	Vételi	Eladási	Spread ^{a)}	Vételi	Eladási	Spread ^{a)}	Vételi	Eladási	Spread ^{a)}
Búza	43 726	58 495	72 971	6 910	8 852	58 161	113 090	42 628	23 865	16 113	19 919
Kukorica	353 822	633 945	241 166	21 072	10 543	188 486	121 725	148 475	107 700	61 023	75 068
Szójabab	195 720	359 314	106 467	23 102	13 960	131 435	32 372	53 511	43 499	40 713	33 949
Szójadara	96 623	298 025	89 331	1 448	5 239	76 899	18 118	92 855	42 840	2 348	43 397

^{a)} Spread – Különbözeti ügylet.

Forrás: Commodity Futures Trading Commission

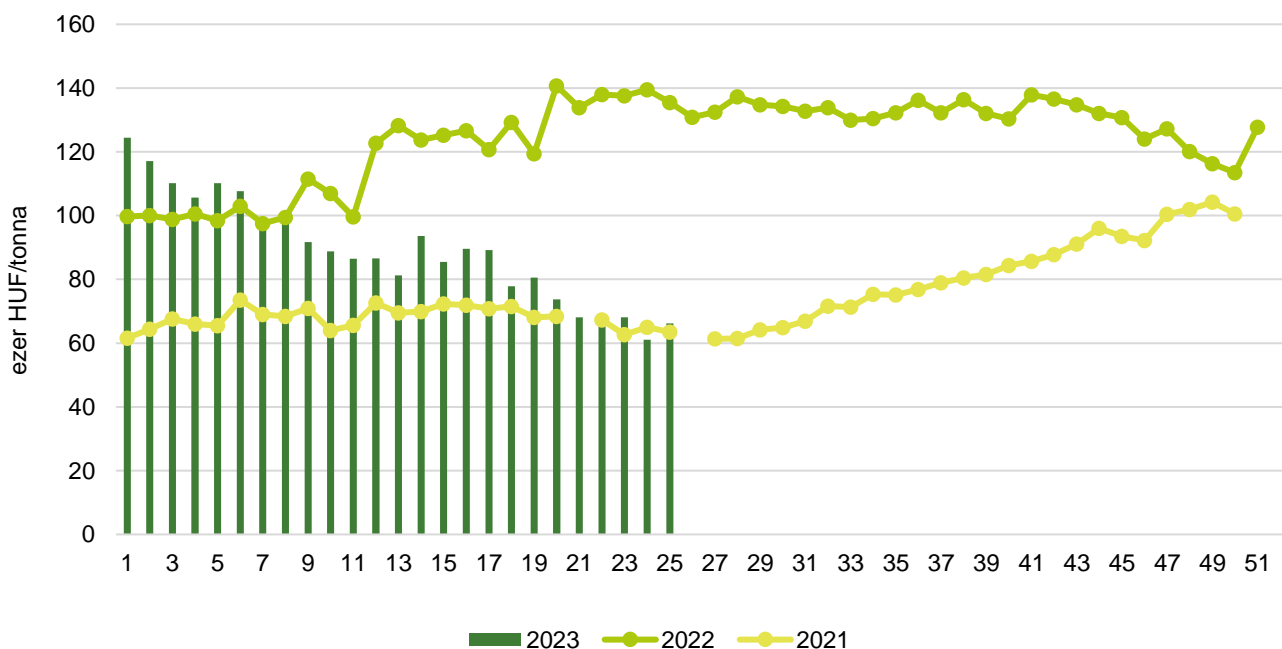
Gabonapiaci információk

5. ábra: **Az étkezési búza heti termelői ára Magyarországon (2021–2023)**



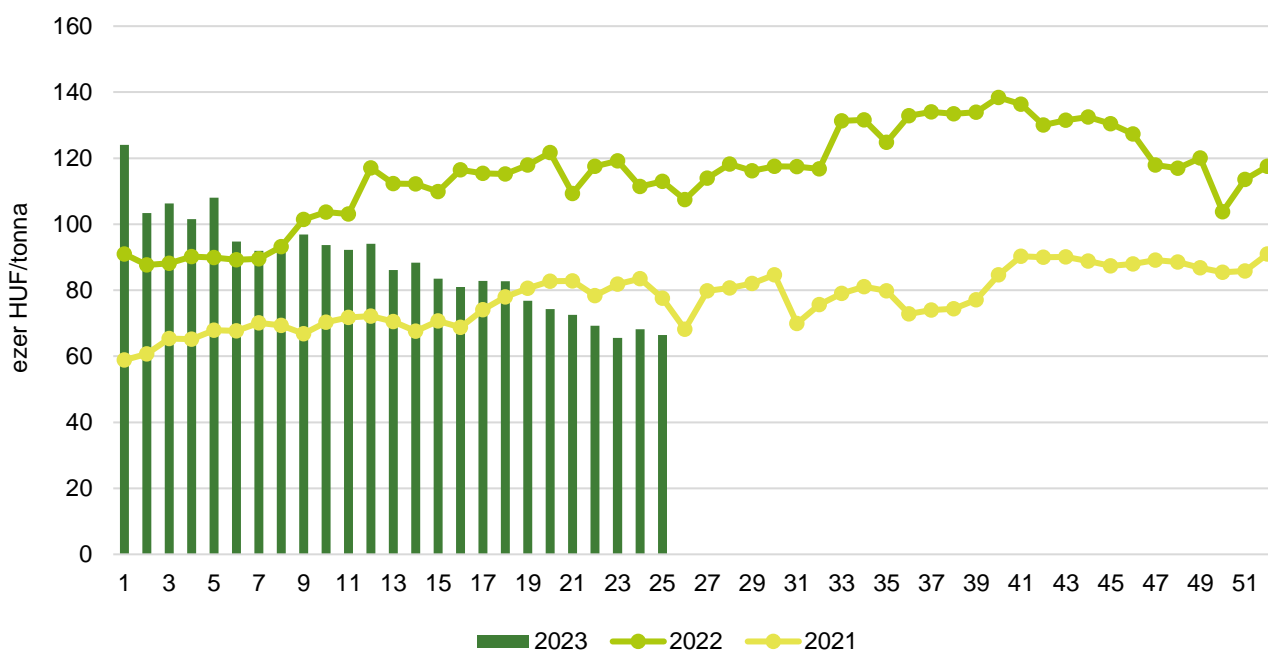
Forrás: AKI PÁIR

6. ábra: **A takarmánybúza heti termelői ára Magyarországon (2021–2023)**



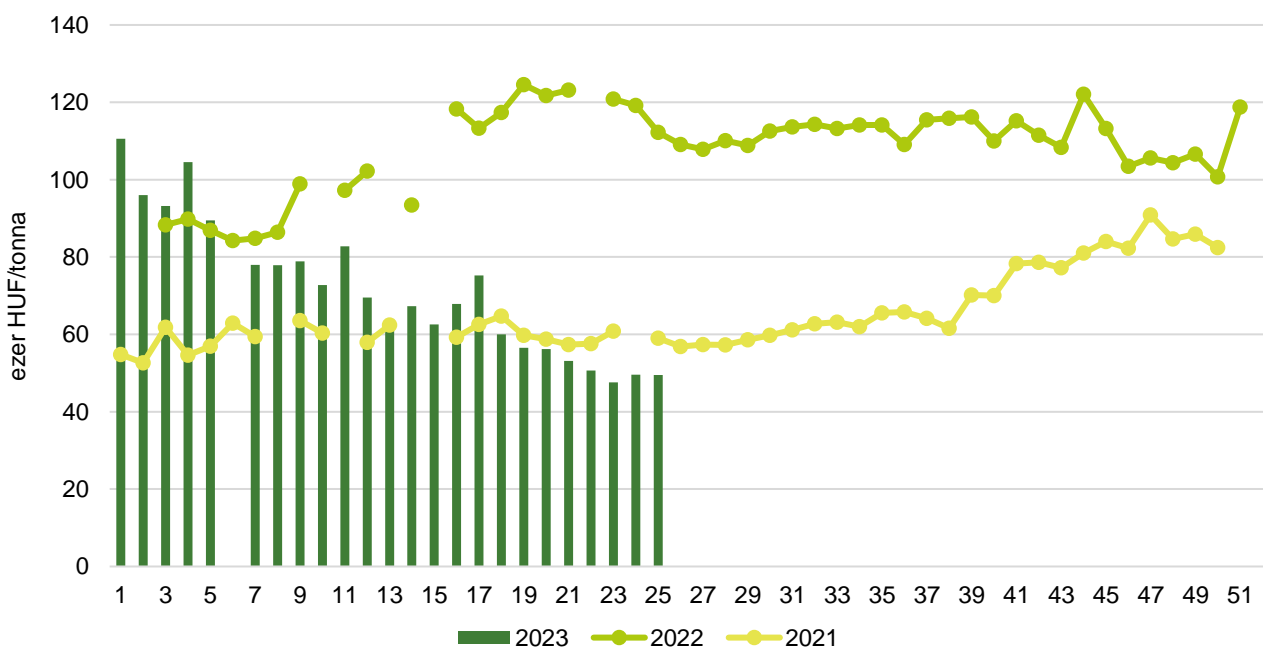
Forrás: AKI PÁIR

7. ábra: A takarmánykukorica heti termelői ára Magyarországon (2021–2023)



Forrás: AKI PÁIR

8. ábra: A takarmányárpa heti termelői ára Magyarországon (2021–2023)



Forrás: AKI PÁIR

4. táblázat: **A gabonafélék nemzetközi és európai kikötői ára**

		Mértékegység	2023.06.10.	2023.06.17.	2023.06.24.	2023.07.01.
BÚZA	USA, FOB HRW	USD/tonna	337	350	350	330
	Franciaország, FOB Rouen (superior)	USD/tonna	252	262	264	252
	Oroszország, 12,5% FOB	USD/tonna	225	225	230	230
	Ukrajna, 11,5% FOB	USD/tonna	210	210	205	210
	Románia, FOB Constanța	EUR/tonna	260	237	234	235
KUKORICA	USA, FOB NOLA	USD/tonna	260	270	260	215
	Fekete-tenger, FOB	USD/tonna	215	215	225	217
	Románia, FOB Constanța	EUR/tonna	252	226	248	234
	Hollandia, CIF Rotterdam	EUR/tonna	242	238	236	247
ÁRPA	Franciaország, FOB Rouen	USD/tonna	235	240	240	225
	Fekete-tenger, FOB	USD/tonna	180	180	175	180
	Románia, FOB Constanța	EUR/tonna	n. a.	n. a.	n. a.	230

Megjegyzés: FOB – Free on Board (költségmentesen a hajó fedélzetére), CIF – Cost, Insurance and Freight (költség, biztosítás és fuvardíj – megnevezett rendeltetési kikötő); n. a. – nincs adat.

Forrás: Hammersmith, Európai Bizottság, IGC

5. táblázat: **A gabonafélék európai termelői ára**

EUR/tonna

		2023. 22. hét	2023. 23. hét	2023. 24. hét	2023. 25. hét
MALMI BÚZA1111	Bulgária, DEPPROD Dobrich	215	225	225	220
	Németország, DEPSILO Hamburg	n. a.	n. a.	n. a.	n. a.
	Franciaország, DELPORT Rouen	220	231	234	230
	Románia, DEPSILO Banat	203	196	182	184
TAKARMÁNY- BÚZA	Bulgária, DEPPROD Dobrich	205	215	215	212
	Németország, DEPSILO Hamburg	n. a.	n. a.	n. a.	n. a.
	Románia, DEPSILO Oltenia	190	189	202	172
KUKORICA	Bulgária, DEPPROD Plevén	207	207	207	207
	Németország, DEPSILO Köln	226	n. a.	247	n. a.
	Franciaország, DELPORT Bordeaux	237	230	241	261
	Románia, DEPSILO Oltenia	240	214	259	230
TAKARMÁNY- ÁRPA	Bulgária, DEPPROD Burgas	n. a.	n. a.	n. a.	n. a.
	Németország, DEPSILO Hamburg	n. a.	n. a.	n. a.	n. a.
	Franciaország, DELPORT Rouen	208	218	216	209
	Románia, DEPSILO Muntenia	170	187	174	176

Megjegyzés: DEPPROD – a telephelyen vagy a termőhelyen tehergépkocsira vagy egyéb szállítóeszközre pakolva, DEPSILO – a tárolt termény silónál tehergépkocsira vagy egyéb szállítóeszközre pakolva, DELPORT – a kikötőbe szállítva; n. a. – nincs adat.

Forrás: Európai Bizottság

6. táblázat: **A gabonafélék termelői ára Magyarországon**

Megnevezés	Mértékegység	2022. 25. hét	2023. 24. hét	2023. 25. hét	2023. 25. hét/ 2022. 25. hét (százalék)	2023. 25. hét/ 2023. 24. hét (százalék)
Étkezési búza	tonna	4 057	3 958	7 867	194	199
	HUF/tonna	136 113	64 803	61 548	45	95
Takarmánybúza	tonna	6 643	4 829	4 331	65	90
	HUF/tonna	135 468	61 088	66 203	49	108
Takarmánykukorica	tonna	1 202	4 826	7 644	636	158
	HUF/tonna	112 968	68 181	66 460	59	97
Takarmányárpa	tonna	16 052	13 792	32 158	200	233
	HUF/tonna	112 270	49 562	49 512	44	100

Megjegyzés: A termelői ár az áfát és a szállítási költséget nem tartalmazza.

Forrás: AKI PÁIR

7. táblázat: **A gabonaalapú termékek feldolgozói értékesítési ára Magyarországon**

Megnevezés	Kiszereles	Mértékegység	2022. 25. hét	2023. 24. hét	2023. 25. hét	2023. 25. hét/ 2022. 25. hét (százalék)	2023. 25. hét/ 2023. 24. hét (százalék)
Finomliszt BL 55	ömlesztett	tonna	2 742	2 694	2 630	96	98
		HUF/kg	159	155	155	98	100
	zsákos	tonna	4 256	2 892	2 955	69	102
		HUF/kg	176	152	152	86	100
	zacskós	tonna	2 141	1 929	1 850	86	96
		HUF/kg	182	186	182	100	98
Rétesliszt BFF 55	ömlesztett	tonna
		HUF/kg
	zsákos	tonna	39	43	60	154	139
		HUF/kg	179	158	162	91	103
	zacskós	tonna	246	126	74	30	59
		HUF/kg	193	205	208	108	101
Rozsliszt RL 90	ömlesztett	tonna	...	50
		HUF/kg	...	166
	zsákos	tonna	49	36	34	69	93
		HUF/kg	169	199	200	118	101
Fehér kenyérliszt BL 80	ömlesztett	tonna	1 683	1 310	1 367	81	104
		HUF/kg	158	146	147	93	101
	zsákos	tonna	978	793	781	80	98
		HUF/kg	172	155	155	90	100
Tésztaipari liszt TL 50	ömlesztett	tonna	930	759	685	74	90
		HUF/kg	160	153	147	92	96
	zsákos	tonna	117	87	109	93	125
		HUF/kg	176	169	159	90	94
Étkezési búza AD	zacskós	tonna	89	131	87	98	67
		HUF/kg	193	204	206	107	101

... = Adatvédelmi korlátok miatt nem közölhető adat.

Forrás: AKI PÁIR

8. táblázat: **A búzaliszt kiskereskedelmi beszerzési ára Magyarországon**

Megnevezés	Kiszerezés	Mértékegység	2022. 25. hét	2023. 24. hét	2023. 25. hét	2023. 25. hét/ 2022. 25. hét (százalék)	2023. 25. hét/ 2023. 24. hét (százalék)
Finomliszt BL 55 gyártói márka	1 kg	tonna	–	361	328	–	91
		HUF/kg	–	207	211	–	102
Finomliszt BL 55 kereskedelmi márka	1 kg	tonna	–	933	1 108	–	119
		HUF/kg	–	181	184	–	102
Finomliszt BL 55 (összesen)	1 kg	tonna	1 091	1 295	1 436	132	111
		HUF/kg	164	188	191	116	101

Forrás: AKI PÁIR

9. táblázat: **A továbbfeldolgozásra szánt lisztek beszerzési ára Magyarországon**

Megnevezés	Kiszerezés	Mértékegység	2022. május	2023. április	2023. május	2023. május/ 2022. május (százalék)	2023. május/ 2023. április (százalék)
Finomliszt BL 55	ömlesztett	tonna	9 669	9 260	9 534	99	103
		HUF/kg	144	186	177	123	95
	zsákos	tonna	376	374	648	172	173
		HUF/kg	162	182	171	106	94
Rétesliszt BFF 55	ömlesztett	tonna	–	–	–	–	–
		HUF/kg	–	–	–	–	–
	zsákos	tonna
		HUF/kg
Fehér kenyérliszt BL 80	ömlesztett	tonna	4 756	3 065	4 395	92	143
		HUF/kg	138	174	164	119	94
	zsákos	tonna	350	403	376	107	93
		HUF/kg	146	179	156	107	87
Tésztaipari liszt TL 50	ömlesztett	tonna
		HUF/kg
	zsákos	tonna	...	–	–	–	–
		HUF/kg	...	–	–	–	–
Rozsliszt RL 90	ömlesztett	tonna	102	61	92	90	150
		HUF/kg	144	196	181	126	92
	zsákos	tonna	136	117	117	86	100
		HUF/kg	148	219	194	131	89

... = Adatvédelmi korlátok miatt nem közölhető adat.

Forrás: AKI PÁIR

10. táblázat: **Az ipari keveréktakarmányok feldolgozóinak értékesítési ára Magyarországon**

Megnevezés	Mértékegység	2022. május	2023. április	2023. május	2023. május/ 2022. május (százalék)	2023. május/ 2023. április (százalék)
Brojertáp	tonna	10 636	10 486	12 203	115	116
	HUF/tonna	146 923	169 608	167 651	114	99
Hízósertéstáp	tonna	9 004	9 325	9 496	105	102
	HUF/tonna	111 635	129 016	127 009	114	98

Forrás: AKI PÁIR

11. táblázat: **A gabonafélék külkereskedelme Magyarországon**

ezer tonna

		2022. január–április	2023. január–április	Változás (százalék)
Export	10019900 Búza, nem vető	824,16	694,71	84,3
	10039000 Árpa, nem vető	191,27	210,27	109,9
	10059000 Kukorica, nem vető	675,88	428,05	63,3
Import	10019900 Búza, nem vető	41,12	89,51	217,7
	10039000 Árpa, nem vető	2,71	3,20	118,2
	10059000 Kukorica, nem vető	157,11	727,33	462,9

Forrás: KSH

12. táblázat: **A világ búza- és kukoricamérlege**

	USDA		IGC		Tallage	
	2023/2023 ^{a)}	2023/2024 ^{b)}	2023/2023 ^{a)}	2023/2024 ^{b)}	2023/2023 ^{a)}	2023/2024 ^{b)}
BÚZA						
Termelés	788	800	803	786	763	755
Felhasználás	793	796	795	803	754	762
Export	214	215	203	197	194	182
Import	214	215	203	197	194	182
Zárókészlet	267	271	281	264	236	229
KUKORICA						
Termelés	1 151	1 223	1 156	1 211	1 101	1 169
Felhasználás	1 163	1 206	1 172	1 205	1 119	1 147
Export	179	193	173	169	176	179
Import	179	193	173	169	176	179
Zárókészlet	298	314	270	276	261	283

^{a)} Előzetes adat.^{b)} Előrejelzés.

Forrás: USDA, IGC, Tallage

Olajnövénypiaci jelentés

Szójabab

Az *Oil World* júniusi előrejelzésében az előző szezonét 9 százalékkal meghaladó, 402,3 millió tonna szójababtermésre számít világszinten a 2023/2024. gazdasági évben. Az északi féltekén 179,2 (+4 százalék), a déli féltekén 223,1 millió tonna (+14 százalék) lehet a kibocsátás. A felhasználás 5 százalékkal 383 millió tonnára emelkedhet, a termény zárókészlete pedig 111 millió tonna körül alakulhat. A *Tallage* szerint Olaszországban a túlzott csapadék lelassította a növények fejlődését. Ezzel szemben Romániában az eső hiánya és a júniusi magas hőmérséklet okozhat gondokat a szójaföldeken. Az Európai Unióban az egy évvel korábbinál 3 százalékkal kisebb területről (1,08 millió hektár) 3 millió tonna szójababtermésre számítanak a *Tallage* szakértői. Az AKI PÁIR adatai szerint Magyarországon a szójabab termelői ára 157,8 ezer forint/tonna volt június negyedik hetében. A full-fat (extrudált) szóját (30–40 százalék nyersfehérje-, 17–23 százalék nyerszsír- és legfeljebb 12 százalék víztartalmú) 239,7 ezer forint/tonna (+0,4 százalék) áfa és szállítási költség nélküli áron értékesítették ugyanekkor. A chicagói árutőzsdén (*CME/CBOT*) a szójabab júliusi jegyzése 533–572 dollár/tonna tartományban mozgott június 20. és 30. között.

Repcemag

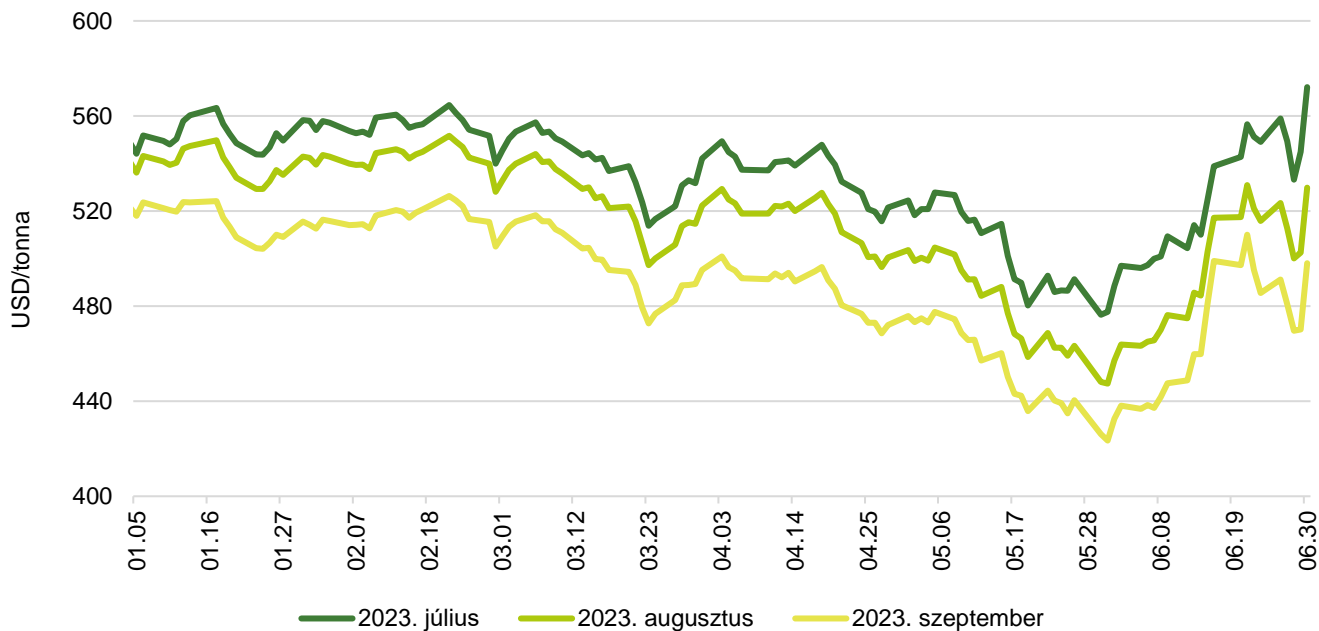
Az *Oil World* júniusi projekciója szerint a repcemag és a canola globális termelése 2 százalékkal múlhatja alul az egy évvel korábbit a 2023/2024. gazdasági évben, 77,5 millió tonna lehet. A repcemag és a canola várható felhasználása 74,3 millió tonnára, a zárókészlet 15,9 millió tonnára (+5 százalék) tehető. A *Tallage* szerint az Európai Unióban 6 millió hektárról 19,8 millió tonna (+2 százalék) repcemag betakarítására van kilátás az idén. Csehországban és Szlovákiában változatlanul jók a repce terméskilátásai, az alacsonyabb hőmérséklet és az eső kedvezett a hüvelyek feltöltődésének. Romániában, Bulgáriában és Magyarországon a vetések kielégítő állapotban voltak júniusban. A Balti-tenger környékén kevés csapadék esett, a növények fejlődését a kora tavaszi hideg, majd a szárazság egyaránt hátráltatta, a korábbi hozamvárakozások romlottak. Az AKI PÁIR adatai szerint a repcemag áfa és szállítási költség nélküli termelői ára 147,8 ezer forint/tonna volt június negyedik hetében, az egy évvel korábbit 46 százalékkal múlta alul. A párizsi árutőzsdén (*Euronext/MATIF*) a repcemag augusztusi tőzsdei elszámolóára 430–469 euró/tonna tartományban alakult június 19. és 30. között.

Napraforgómag

Az *Oil World* 56 millió tonna (+4 százalék) napraforgómag-termésre számít a világon a 2023/2024. gazdasági évben. A globális kibocsátás 0,7 millió tonnával múlhatja alul az 56,7 millió tonnára jelzett felhasználást, így a zárókészlet 4-5 millió tonna között alakulhat a 2023/2024. évi szezon végén. A *Tallage* szerint Franciaországban a hűvös, csapadékos tavaszt felváltó szárazabb időjárás nem kedvezett a napraforgó vetésének és növekedésének. A délnyugat-európai tagországokban a meleg és a csapadék mozdította előre a növények fejlődését. Spanyolországban a visszatérő esők, ha későn is, de lehetővé tették a vetést. Az Európai Unióban 3 százalékkal kisebb területről (5 millió hektár) takaríthatják be a termést 2023-ban (*Tallage*). Az AKI PÁIR adatai szerint a nagy olajtartalmú napraforgómagot (*LO*) 137,2 ezer forint/tonnáért (–47 százalék) vásárolták a feldolgozók és a kereskedők június negyedik hetében. Az ipari napraforgómag (magas olajsavas napraforgómaggal együtt) áfa és szállítási költség nélküli termelői ára átlagosan 134,1 ezer forint/tonna (–49 százalék) volt.

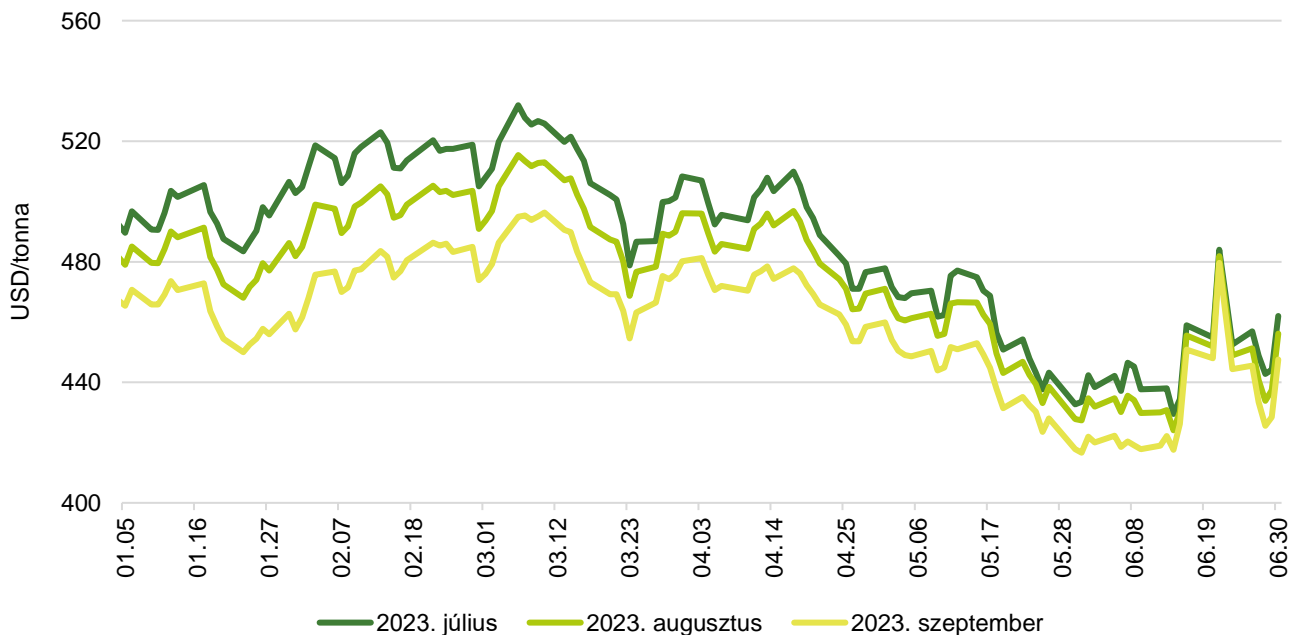
Az olajmagok és származékaik jegyzése

9. ábra: A szójabab különböző határidőre szóló jegyzése a chicagói árutőzsdén (2023)



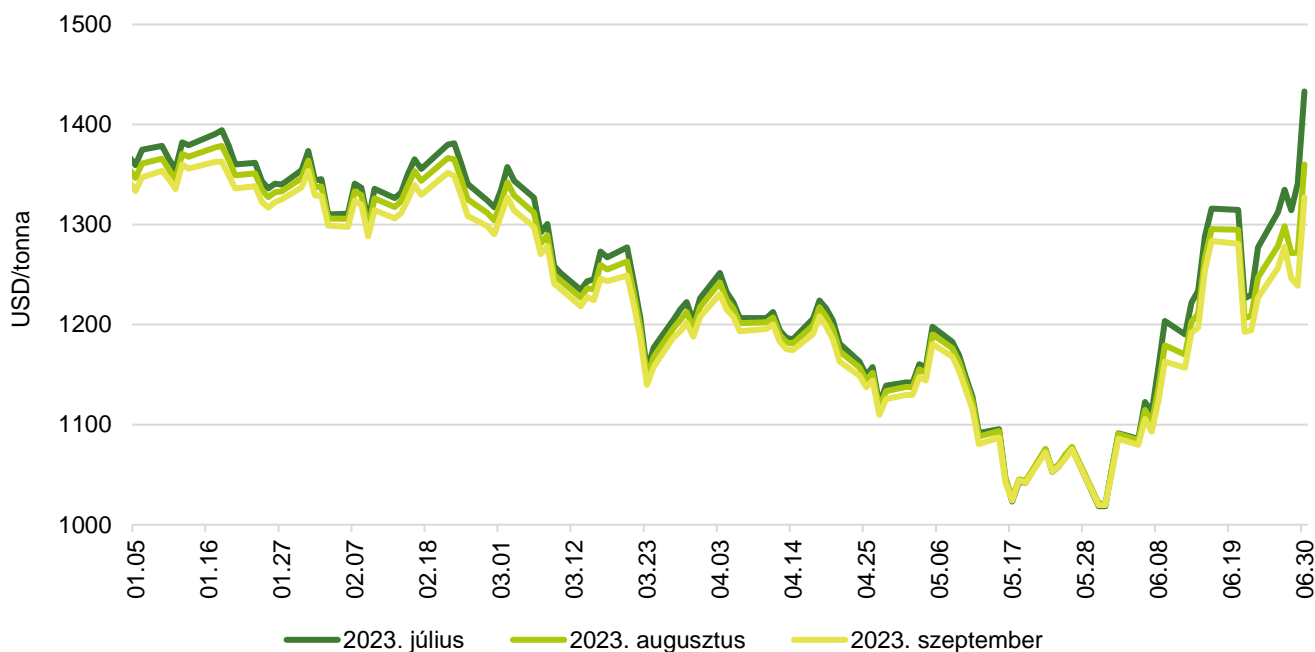
Forrás: CME Group

10. ábra: A szójadara különböző határidőre szóló jegyzése a chicagói árutőzsdén (2023)



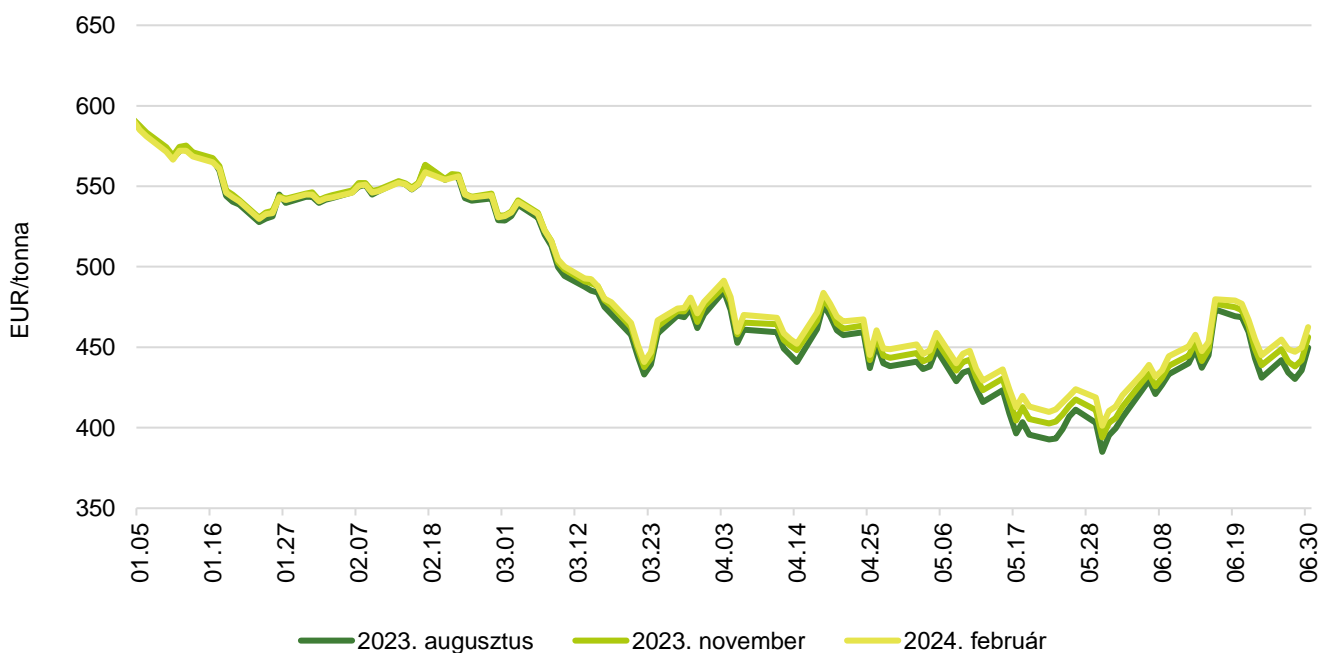
Forrás: CME Group

11. ábra: **A szójaolaj különböző határidőre szóló jegyzése a chicagói árutőzsdén (2023)**



Forrás: CME Group

12. ábra: **A repcemag különböző határidőre szóló jegyzése a párizsi árutőzsdén (2023)**



Forrás: Euronext

13. táblázat: **Az olajmagok és származékaik jegyzése a párizsi és a chicagói árutőzsdén (2023. június 30.)**

	Euronext/MATIF, Párizs		
	Szállítási határidő	EUR/tonna	HUF/tonna
Repcemag	2023. augusztus	450	166 916
	2023. november	456	169 328
	2024. február	463	171 648
	2024. május	464	172 204
	2024. augusztus	455	168 679
	2024. november	456	169 142
	CME/CBOT, Chicago		
	Szállítási határidő	USD/tonna	HUF/tonna
Szójabab	2023. július	572	195 913
	2023. augusztus	530	181 420
	2023. szeptember	498	170 525
	2023. november	494	168 990
	2024. január	495	169 418
	2024. március	487	166 826
Szójadara	2023. július	462	158 176
	2023. augusztus	456	156 176
	2023. szeptember	448	153 233
	2023. október	439	150 478
	2023. december	438	149 912
	2024. január	435	148 856

Forrás: Euronext, CME Group

14. táblázat: **A növényolajok és származékaik jegyzése Olaszországban és Ausztriában (2023. június 27.)**

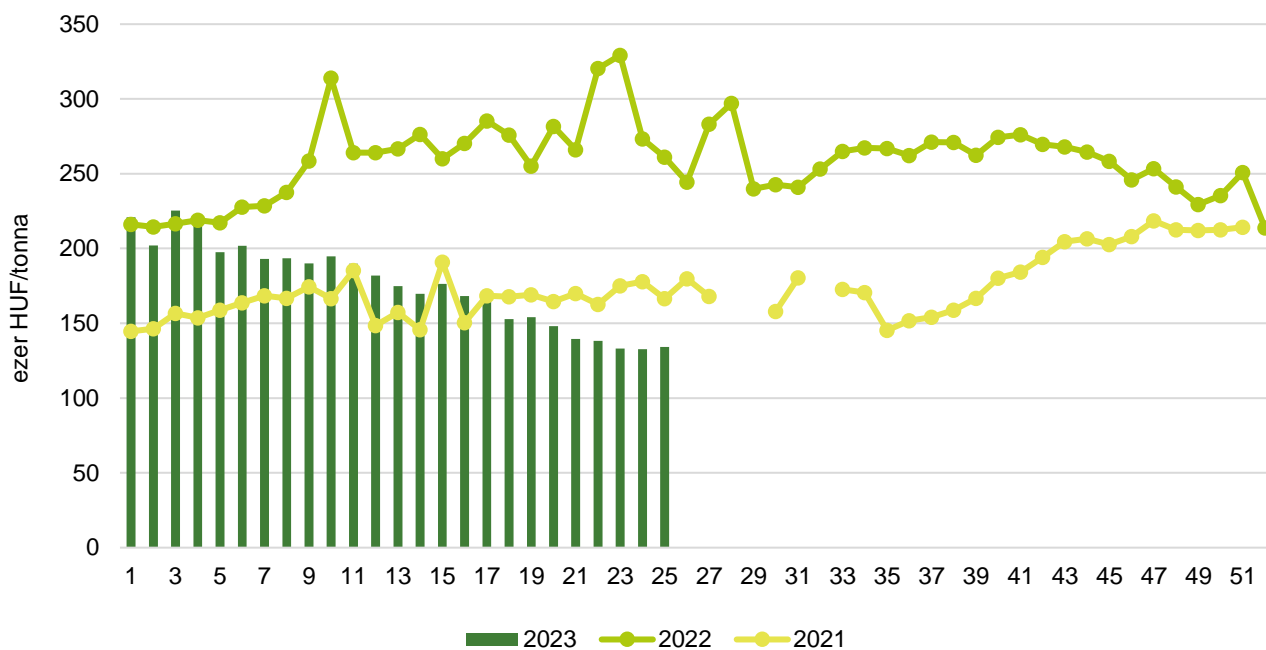
Termék	Ország	EUR/tonna	HUF/tonna
Napraforgóolaj (nyers)	Olaszország	910	335 726
Napraforgóolaj (finomított)		1 090	402 134
Szójaolaj (nyers)		1 015	374 464
Szójaolaj (finomított)		1 160	427 959
Napraforgódara	Ausztria	n. a.	n. a.
Repcedara		n. a.	n. a.

n. a. – nincs adat.

Forrás: Associazione Granaria di Milano, BLPW

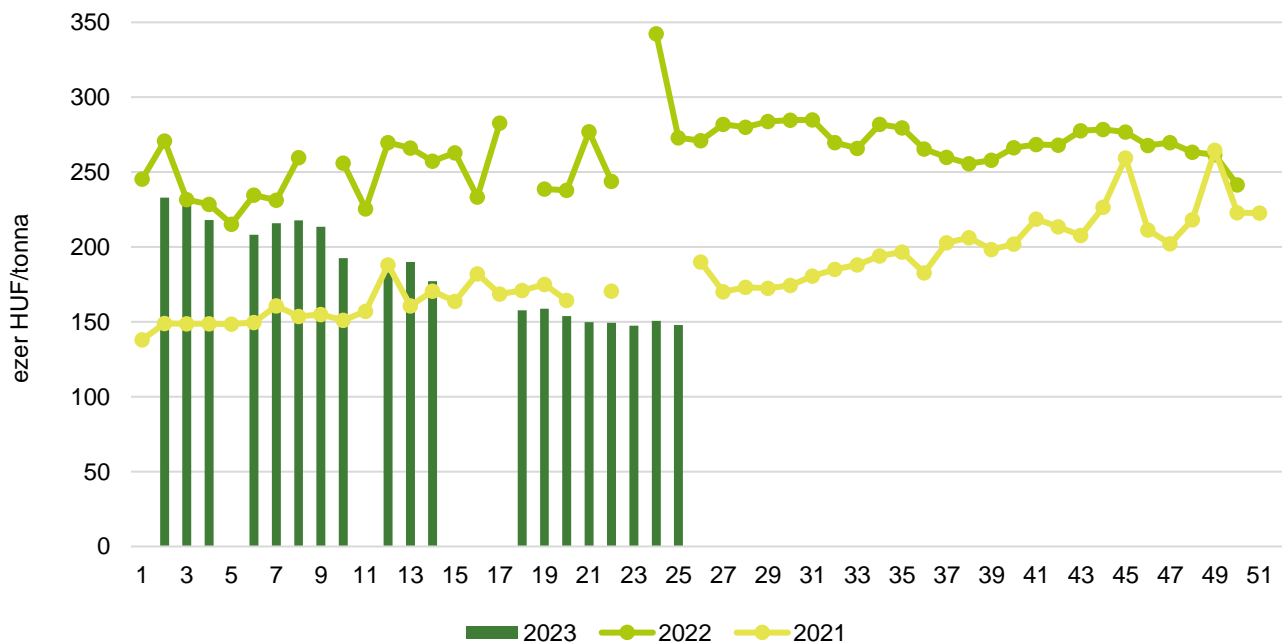
Olajmagpiaci információk

13. ábra: A napraforgómag heti termelői ára Magyarországon (2021–2023)



Forrás: AKI PÁIR

14. ábra: A repcemag heti termelői ára Magyarországon (2021–2023)



Forrás: AKI PÁIR

15. táblázat: **Az olajmagok és származékaik nemzetközi és európai kikötői ára**

USD/tonna

			2023.06.10.	2023.06.17.	2023.06.24.	2023.07.01.
SZÓJA	BAB	USA FOB NOLA	530	560	565	595
		Brazília FOB	480	500	495	535
		EU CIF USA-ból	495	526	n. a.	n. a.
		EU CIF Brazíliából	509	516	n. a.	n. a.
		Fekete-tenger FOB	490	510	470	475
		Argentína, Up River FOB	516	528	573	557
	DARA	EU CIF Rotterdam	494	482	n. a.	n. a.
	OLAJ	EU FOB Hollandia	960	1 050	n. a.	n. a.
REPCE	MAG	Franciaország FOB Moselle	460	474	504	469
		EU CIF Hamburg	446	479	n. a.	n. a.
		Ausztrália FOB	541	549	553	538
		Kanada FOB	554	568	611	590
		Ukrajna FOB	325	335	335	333
	DARA	EU FOB Hamburg	299	316	n. a.	n. a.
	OLAJ	EU FOB Hollandia	905	995	n. a.	n. a.
NAPRAFORGÓ	MAG	EU CIF Amszterdam	430	435	n. a.	n. a.
		EU FOB Bordeaux	475	471	491	484
		Ukrajna FOB	330	340	345	345
	DARA	Ukrajna DAF	260	260	n. a.	n. a.
		Ukrajna FOB	n. a.	n. a.	n. a.	n. a.
	OLAJ	EU FOB Rotterdam	880	935	n. a.	n. a.
		Fekete-tenger FOB	755	785	n. a.	n. a.
NYERS PÁLMAOLAJ	EU CIF	855	920	n. a.	n. a.	

Megjegyzés: FOB – Free on Board (költségmentesen a hajó fedélzetére – megjelölt elhajozási kikötő), DAF – Delivered at Frontier (határra szállítva); CIF – Cost, Insurance and Freight (költség, biztosítás és fuvardíj – megnevezett rendeltetési kikötő); n. a. – nincs adat.
 Forrás: APK-Infom, Hammersmith, Oil World, Európai Bizottság, IGC

16. táblázat: **Az ipari napraforgómag és a repcemag heti termelői ára Magyarországon**

Megnevezés	Mértékegység	2022. 25. hét	2023. 24. hét	2023. 25. hét	2023. 25. hét/ 2022. 25. hét (százalék)	2023. 25. hét/ 2023. 24. hét (százalék)
Ipari napraforgómag (magas olajsavtartalmú, HO)	tonna	1 630	2 611
	HUF/tonna	261 481	124 264
Ipari napraforgómag (nagy olajtartalmú, LO)	tonna	1 800	15 373	5 415	301	35
	HUF/tonna	260 935	134 088	137 236	53	102
Ipari napraforgómag (Összesen)	tonna	3 430	17 984	8 924	260	50
	HUF/tonna	261 195	132 662	134 145	51	101
Repcemag	tonna	3 647	7 122	5 822	160	82
	HUF/tonna	272 894	150 747	147 828	54	98

... = Adatvédelmi korlátok miatt nem közölhető adat.

Megjegyzés: A termelői ár az áfát és a szállítási költséget nem tartalmazza.

Forrás: AKI PÁIR

17. táblázat: **A növényolajok és származékaik feldolgozói értékesítési ára Magyarországon**

Megnevezés	Mértékegység	2022. 25. hét	2023. 24. hét	2023. 25. hét	2023. 25. hét/ 2022. 25. hét (százalék)	2023. 25. hét/ 2023. 24. hét (százalék)
Nyers napraforgóolaj	tonna	447	1 647
	HUF/tonna	664 694	380 096
Napraforgódara	tonna	5 589	3 642	3 710	66	102
	HUF/tonna	103 840	113 996	119 144	115	105
Nyers repceolaj	tonna	–	–	–	–	–
	HUF/tonna	–	–	–	–	–
Repcedara	tonna	...	3 460
	HUF/tonna	...	126 124

... = Adatvédelmi korlátok miatt nem közölhető adat.

Forrás: AKI PÁIR

18. táblázat: **A szójabab termelői, a full-fat (extrudált) szója, a szójadara és a szójaolaj feldolgozói értékesítési ára Magyarországon**

Megnevezés	Mértékegység	2022. 25. hét	2023. 24. hét	2023. 25. hét	2023. 25. hét/ 2022. 25. hét (százalék)	2023. 25. hét/ 2023. 24. hét (százalék)
Szójabab	tonna	1 716
	HUF/tonna	157 790
Full-fat (extrudált) szója	tonna	119	183	213	179	116
	HUF/tonna	238 789	229 976	239 685	100	104
Szójadara	tonna
	HUF/tonna
Szójaolaj	tonna	...	–	–	–	–
	HUF/tonna	...	–	–	–	–

... = Adatvédelmi korlátok miatt nem közölhető adat.

Megjegyzés: Full-fat (extrudált) szója: 30–40% nyersfehérje, 17–23% nyerszsír, max. 12% víz. Szójadara: Low-Pro, Mid-Pro, High-Pro összesítve. Az ár az áfát és a szállítási költséget nem tartalmazza.

Forrás: AKI PÁIR

19. táblázat: **A napraforgó-étolaj kiskereskedelmi beszerzési ára Magyarországon**

Megnevezés	Kiszerezés	Mértékegység	2022. 25. hét	2023. 24. hét	2023. 25. hét	2023. 25. hét/ 2022. 25. hét (százalék)	2023. 25. hét/ 2023. 24. hét (százalék)
Napraforgó-étolaj gyártói márka	1liter	1000 liter	–	482	561	–	116
		HUF/liter	–	504	463	–	92
Napraforgó-étolaj kereskedelmi márka	1liter	1000 liter	–	690	1 624	–	235
		HUF/liter	–	499	418	–	84
Napraforgó-étolaj (összesen)	1liter	1000 liter	694	1 172	2 185	315	186
		HUF/liter	653	501	429	66	86

Forrás: AKI PÁIR

20. táblázat: **Az olajmagok és származékaik külkereskedelme Magyarországon**

ezer tonna

		2022. január–április	2023. január–április	Változás (százalék)
Export	1205 Repcemag	198,38	115,93	58,4
	1206 Napraforgómag	106,16	64,79	61,0
	2304 Szójadara	41,17	55,01	133,6
Import	1205 Repcemag	10,25	34,73	338,8
	1206 Napraforgómag	119,78	170,65	142,5
	2304 Szójadara	155,54	162,09	104,2

Forrás: KSH

21. táblázat: **A világ olajmagmérélege**

millió tonna

	USDA		Oil World		Tallage	
	2022/2023 ^{a)}	2023/2024 ^{b)}	2022/2023 ^{a)}	2023/2024 ^{b)}	2022/2023 ^{a)}	2023/2024 ^{b)}
SZÓJABAB						
Termelés	370	411	368	402	367	400
Felhasználás	312	332	363	383	358	373
Export	168	172	166	n. a.	170	161
Import	165	170	164	n. a.	170	161
Zárókészlet	101	123	92	111	97	124
REPCEMAG						
Termelés	88	87	79	78	88	85
Felhasználás	85	85	73	74	84	85
Export	21	18	20	n. a.	20	18
Import	19	16	19	n. a.	20	18
Zárókészlet	6	7	15	16	9	9
NAPRAFORGÓMAG						
Termelés	52	54	54	56	54	58
Felhasználás	55	54	56	57	56	58
Export	5	4	4	n. a.	5	4
Import	5	3	4	n. a.	5	4
Zárókészlet	5	4	5	5	6	6

^{a)} Előzetes adat.^{b)} Előrejelzés.

n. a. – nincs adat.

Forrás: USDA, Oil World, Tallage

