

AGRÁRPIACI JELENTÉSEK

**ÉLŐ ÁLLAT ÉS
HÚS**

XXVI. évfolyam • 12. szám • 2023

ÉLŐÁLLAT ÉS HÚS
XXVI. évfolyam • 12. szám • 2023
2023 június 27.

Megjelenik kéthetente

Felelős szerkesztő
Dr. Stummer Ildikó

Szerző
Nyárs Klaudia
nyars.klaudia@aki.gov.hu



1093 Budapest, Zsil utca 3–5.
Telefon: +36 1 217 1011
Fax: +36 1 217 8111
www.aki.gov.hu
aki@aki.gov.hu

A kiadvány az Agrárközgazdasági Intézet
által üzemeltetett Piaci Árinformációs Rendszer
adatai alapján készül.



Friss adatokért kérjük látogasson el a
[PÁIR lekérdezhető adatok](#) felületre.

ISSN 1418 2130

A kiadványokkal kapcsolatban részletes
felvilágosítást ad:
Publikációs Csoport – publikacio@aki.gov.hu

Tartalomjegyzék

Összefoglaló	3
Summary	3
Piaci jelentés	4
Világ	4
Európai Unió	4
Magyarország	4
Ábrák, táblázatok	5
Sertés	5
Szarvasmarha	13
Bárány	18
Nemzetközi előrevetítések	21



Összefoglaló

Az AKI PÁIR adatai szerint a fiatal bika termelői ára 811 forint/kilogramm hasított meleg súly volt 2023 májusában, ami 13 százalékos csökkenést jelent 2022 azonos hónapjának átlagárához viszonyítva. A vágóüsző ára 1,6 százalékkal nőtt, míg a vágótehéné 17 százalékkal csökkent a vizsgált időszakban.

Summary

According to AKI PÁIR, in Hungary, the producer price of young bulls was HUF 811 per kilogram carcass warm weight in May 2023 decreased by 13 per cent compared to the average price of the same month in 2022. The price of slaughter heifers increased by 1.6 per cent and the price of slaughter cows decreased by 17 per cent in the period under review.

Piaci jelentés

Világ

Az Amerikai Egyesült Államok agrárminisztériumának (*USDA*) júniusban megjelent előrejelzése szerint az USA marhahústermelése közel 5 százalékkal csökkenhet 2023 második negyedében a 2022. április–júniuséhoz képest. Az *USDA* szakértői a hízóbika termelői árának 32 százalékos és a vágótehén árának 16 százalékos emelkedésére számítanak ugyanekkor. A belső fogyasztás 3 százalékkal, a marhahúsexport 12 százalékkal lehet kevesebb, míg a marhahúsimport közel 4 százalékkal növekedhet. Az *USDA* adatai szerint az Egyesült Államok marhahústermelése 4 százalékkal, borjúhústermelése 12 százalékkal csökkent 2023 január–májusában 2022 január–májusához viszonyítva. A szarvasmarhák vágása 2 százalékkal, a vágóállatok élősúlya 1 százalékkal mérséklődött. Az Egyesült Államokban a bika ára 6,10 dollár (USD)/kilogramm hasított hideg súly volt 2023 májusában, 17 százalékkal haladta meg az egy évvel korábbit. Az USA marha- és borjúhúskivitele 9 százalékkal csökkent 2023 január–áprilisában 2022 január–áprilisához képest. Az élő szarvasmarha exportja közel 2,5 százalékkal csökkent a vizsgált időszakban, a fő célpiacra, Kanadába 26 százalékkal több élő állat került. Az USA marha- és borjúhús-behozatala 2 százalékkal mérséklődött, míg élőszarvasmarha-importja 9 százalékkal nőtt ezzel egy időben.

Brazíliában a szarvasmarha ára brazil reálban kifejezve 18 százalékkal csökkent 2023 májusában az előző év azonos hónapjának átlagárához képest. A Brazil Marhahúsexportőrök Szövetségének (*ABIEC*) adatai szerint Brazília marhahúskivitele 799 ezer tonna volt 2023 január–májusában, ami 9 százalékos csökkenést jelent az egy évvel korábbihoz képest. Kínába 376 ezer tonna brazil marhahús került, ami 13 százalékkal kevesebb a 2022. január–májusban szállított volumennél.

Európai Unió

Az Európai Bizottság adatai szerint a közösség (EU27) 223 ezer tonna élő szarvasmarhát és marhahúst értékesített a nemzetközi piacon 2023 január–márciusában, közel 6 százalékkal kevesebbet, mint egy évvel korábban. A legnagyobb piacok az Egyesült Királyság, Izrael és Törökország voltak. Az Európai Unióban a fiatal bika „R3” kereskedelmi osztály vágóhídi belépési ára 4,99 euró/kilogramm hasított hideg súly volt 2023 májusában, 1,6 százalékkal mérséklődött az egy évvel korábbihoz képest. A tehén „O3” ára 6 százalékkal csökkent, ugyanakkor az üsző „R3” ára 2 százalékkal emelkedett a vizsgált időszakban.

Magyarország

A KSH adatai alapján Magyarország élőmarha-exportja 1,5 százalékkal haladta meg 2023 január–márciusában 2022 azonos időszakának értékét. A főbb partnerek Koszovó, Ausztria, Törökország és Horvátország voltak. Magyarország élőmarha-importja 53 százalékkal nőtt, az élő szarvasmarha több mint fele Dániából, Szlovákiából és Ausztriából származott. A marhahúsexport mennyisége 11 százalékkal mérséklődött, ugyanakkor értéke 7 százalékkal emelkedett. A marhahúsimport volumene 18 százalékkal csökkent, míg értéke 6 százalékkal nőtt a megfigyelt periódusban.

Az AKI PÁIR adatai szerint a fiatal bika termelői ára 811 forint/kilogramm hasított meleg súly volt 2023 májusában, ami 13 százalékos csökkenést jelent 2022 azonos hónapjának átlagárához viszonyítva. A vágóüsző ára 1,6 százalékkal nőtt, míg a vágótehéné 17 százalékkal csökkent a vizsgált időszakban. A KSH adatai szerint a marharostélyos fogyasztói ára 35 százalékkal (4620 forint/kilogramm) emelkedett 2023 májusában az egy évvel korábbihoz képest.

Ábrák, táblázatok

Sertés

1. táblázat: **A vágósertés termelői ára^{a)} Magyarországon**

Megnevezés	Minőségi kategória	Mértékegység	2022. 24. hét	2023. 23. hét	2023. 24. hét	2023. 24. hét/ 2022. 24. hét (százalék)	2023. 24. hét/ 2023. 23. hét (százalék)
Vágósertés, hazai termelésből	E	darab	22 130	20 516	20 212	91,33	98,52
		HUF/kg hasított meleg súly	703,77	920,56	922,83	131,13	100,25
	Valamennyi kategória ^{b)}	darab	57 619	50 853	49 840	86,50	98,01
		HUF/kg hasított meleg súly	706,67	925,16	926,47	131,10	100,14

^{a)} Az ár nem tartalmazza a szállítási költséget.

^{b)} S-P, Nem minősített, M1.

Forrás: AKI PÁIR

2. táblázat: **A vágósertés vágóhídi belépési ára^{a)} Magyarországon**

Megnevezés	Mértékegység	2022. 24. hét	2023. 23. hét	2023. 24. hét	2023. 24. hét/ 2022. 24. hét (százalék)	2023. 24. hét/ 2023. 23. hét (százalék)
Vágósertés, hazai termelésből származó	darab	57 619	50 853	49 840	86,50	98,01
	HUF/kg hasított meleg súly	718,87	937,36	938,67	130,58	100,14
Vágósertés, importból származó	darab	7 729	8 983	8 046	104,10	89,57
	HUF/kg hasított meleg súly	721,47	911,43	920,62	127,60	101,01

^{a)} A sertések termelői ára a vágóhíd kapujában, amely tartalmazza a szállítási költséget is.

Forrás: AKI PÁIR

3. táblázat: **A hizósertéstáp értékesítési ára Magyarországon**

Megnevezés	Mértékegység	2022. május	2023. április	2023. május	2023. május/ 2022. május (százalék)	2023. május/ 2023. április (százalék)
Hizósertéstáp I.	tonna	2 392	3 095	3 305	138,18	106,79
	HUF/tonna	125 249	143 829	138 668	110,71	96,41
Hizósertéstáp II.	tonna	6 573	6 091	6 087	92,61	99,93
	HUF/tonna	106 700	120 824	120 169	112,62	99,46
Hizósertéstáp III.	tonna	–	–	...
	HUF/tonna	–	–	...

... = Adatvédelmi korlátok miatt nem közölhető adat.

Forrás: AKI PÁIR

4. táblázat: **A nyers sertéshúsok feldolgozói értékesítési ára Magyarországon**

Megnevezés	Mértékegység	2022. 24. hét	2023. 23. hét	2023. 24. hét	2023. 24. hét/ 2022. 24. hét (százalék)	2023. 24. hét/ 2023. 23. hét (százalék)
Csontos sertéshús, lehúzott, félben (fej, láb és fark nélkül)	tonna	271,56	326,28	214,42	78,96	65,72
	HUF/kg	945,59	1 234,36	1 344,51	142,19	108,92
Szalonnás és bőrös sertéshús, félben (fejvel, lábbal, farokkal)	tonna	443,10	396,93	417,42	94,20	105,16
	HUF/kg	780,02	1 098,57	1 106,27	141,83	100,70
Sertéskaraj, csonttal, szűzpecsenye nélkül	tonna	5,90	4,52	2,62	44,33	57,80
	HUF/kg	1 151,89	1 451,30	1 525,52	132,44	105,11
Sertéscomb, csont nélkül	tonna	323,83	225,91	160,70	49,63	71,14
	HUF/kg	1 191,05	1 691,88	1 703,37	143,01	100,68
Sertésstarja, csonttal	tonna	13,12	17,35	14,17	108,02	81,69
	HUF/kg	1 301,57	1 661,01	1 716,75	131,90	103,36
Sertéslapocka	tonna	140,95	138,91	163,82	116,22	117,93
	HUF/kg	1 159,14	1 627,27	1 494,56	128,94	91,84
Sertésoldalas	tonna	29,94	43,22	28,77	96,07	66,56
	HUF/kg	1 464,21	1 803,00	1 769,09	120,82	98,12
Sertésdagadó	tonna	2,67	3,58	5,56	208,18	155,25
	HUF/kg	1 172,18	1 365,08	1 376,26	117,41	100,82
Más sertéshús csonttal	tonna	246,26	270,33	256,54	104,18	94,90
	HUF/kg	732,85	827,69	728,71	99,44	88,04
Más sertéshús csont nélkül	tonna	1 001,99	778,48	630,30	62,91	80,97
	HUF/kg	878,52	1 134,15	1 069,78	121,77	94,32
Darált sertéshús	tonna
	HUF/kg

... = Adatvédelmi korlátok miatt nem közölhető adat.

Forrás: AKI PÁIR

5. táblázat: **A nyers sertéshúsok (friss) és a darálthús (friss) kiskereskedelmi beszerzési ára Magyarországon**

Megnevezés	Kiszereelés	Mértékegység	2022. 24. hét	2023. 23. hét	2023. 24. hét	2023. 24. hét/ 2022. 24. hét (százalék)	2023. 24. hét/ 2023. 23. hét (százalék)
Sertéscomb csont nélkül	lédig	tonna	292,38	169,68	155,34	53,13	91,55
		HUF/kg	1 183,35	1 605,00	1 612,07	136,23	100,44
	tálcás (500 gramm)	tonna	4,00	8,86	8,24	205,87	92,96
		HUF/kg	1 799,19	2 292,81	2 281,41	126,80	99,50
	vákuumos	tonna	138,26	192,02	203,37	147,09	105,91
		HUF/kg	1 324,13	1 670,01	1 679,60	126,85	100,57
Sertéslapocka	lédig	tonna	112,63	100,80	174,17	154,64	172,78
		HUF/kg	1 192,51	1 543,91	1 523,13	127,72	98,65
	tálcás (500 gramm)	tonna	4,29	2,48	3,48	81,23	140,73
		HUF/kg	1 664,93	2 110,16	2 134,21	128,19	101,14
	vákuumos	tonna	85,35	100,33	67,32	78,88	67,10
		HUF/kg	1 266,58	1 672,38	1 592,79	125,75	95,24
Sertéskaraj csonttal, szűzpecsenye nélkül	lédig	tonna	7,05	3,72	4,81	68,14	129,26
		HUF/kg	1 241,55	1 568,01	1 526,32	122,94	97,34
	tálcás (500 gramm)	tonna
		HUF/kg
	vákuumos	tonna	0,57	6,72	7,11	1 249,38	105,74
		HUF/kg	1 313,47	1 689,93	1 658,15	126,24	98,12
Sertésstarja csonttal	lédig	tonna	24,69	19,07	38,27	155,01	200,72
		HUF/kg	1 349,45	1 655,57	1 577,79	116,92	95,30
	tálcás (500 gramm)	tonna	...	1,95	2,10	...	107,54
		HUF/kg	...	2 209,33	2 197,72	...	99,47
	vákuumos	tonna	3,80	6,32	6,09	160,33	96,35
		HUF/kg	1 442,39	1 784,43	1 784,53	123,72	100,01
Sertésoldalas	lédig	tonna	23,75	35,07	17,73	74,67	50,55
		HUF/kg	1 437,07	1 655,22	1 699,01	118,23	102,65
	tálcás (500 gramm)	tonna
		HUF/kg
	vákuumos	tonna	12,80	18,76	12,90	100,79	68,80
		HUF/kg	1 677,50	2 043,44	2 011,37	119,90	98,43
Sertésdagadó	lédig	tonna	3,31	1,80	3,68	111,31	204,61
		HUF/kg	1 156,54	1 511,09	1 506,39	130,25	99,69
	tálcás (500 gramm)	tonna
		HUF/kg
	vákuumos	tonna	0,24	0,29
		HUF/kg	1 284,19	1 647,26
Sertés darálthús	tonna	191,85	172,79	209,19	109,04	121,07	
	HUF/kg	1 250,89	1 810,71	1 793,34	143,37	99,04	

... = Adatvédelmi korlátok miatt nem közölhető adat.

Forrás: AKI PÁIR

6. táblázat: **A vágósertés („E” minőségi kategória) vágóhídi belépési ára^{a)} az Európai Unióban**

EUR/100kg hasított hideg súly

	2022. 24. hét	2023. 23. hét	2023. 24. hét	2023. 24. hét/ 2022. 24. hét (százalék)	2023. 24. hét/ 2023. 23. hét (százalék)
Magyarország	182,45	257,76	256,73	140,71	99,60
Belgium	169,89	232,78	237,74	139,94	102,13
Bulgária	197,61	276,61	276,82	140,08	100,07
Csehország	181,00	234,73	238,66	131,86	101,68
Dánia	168,17	207,53	207,34	123,29	99,91
Németország	188,02	251,49	253,57	134,86	100,83
Észtország	178,83	214,00	215,50	120,51	100,70
Görögország	215,02	–	270,66	125,88	–
Spanyolország	212,26	246,35	246,66	116,21	100,13
Franciaország	182,00	228,00	231,00	126,92	101,32
Horvátország	177,77	244,00	248,00	139,51	101,64
Írország	179,45	222,08	222,51	124,00	100,19
Olaszország	–	–	–	–	–
Ciprus	219,34	243,23	244,52	111,48	100,53
Lettország	182,87	264,07	271,41	148,42	102,78
Litvánia	176,94	249,95	256,48	144,95	102,61
Luxemburg	182,60	242,96	246,73	135,12	101,55
Hollandia	222,56	225,33	226,35	101,70	100,45
Ausztria	161,23	216,91	218,07	135,25	100,53
Lengyelország	200,80	254,04	254,81	126,90	100,30
Portugália	188,03	262,55	267,98	142,52	102,07
Románia	214,39	267,36	267,36	124,71	100,00
Szlovénia	202,01	282,51	283,53	140,35	100,36
Szlovákia	201,17	248,85	252,25	125,39	101,37
Finnország	181,95	253,84	258,44	142,04	101,81
Svédország	205,06	220,47	222,06	108,29	100,72
EU	228,99	221,86	221,46	96,71	99,82

^{a)} Az ár tartalmazza a szállítási költséget is.
Forrás: Európai Bizottság

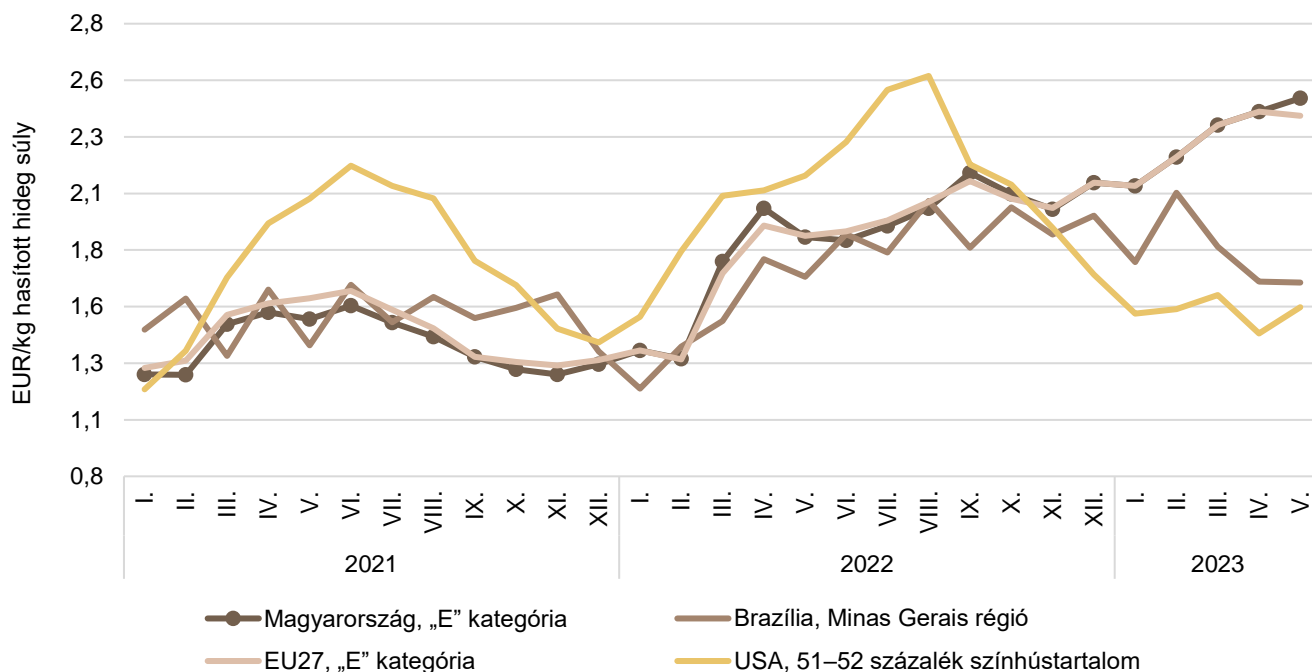
7. táblázat: **A vágósertés termelői ára az EU néhány tagországában**

EUR/kg hasított súly

	2023. 21. hét	2023. 22. hét	2023. 23. hét	2023. 24. hét	2023. 25. hét
Vion (Hollandia)	2,38	2,41	2,41	2,41	2,48
Compezo (Hollandia)	2,13	2,16	2,16	2,20	2,23
Németország (szerződéses ár)	2,38	2,38	2,43	2,43	2,43
Tönnies (Németország)	2,38	2,38	2,43	2,43	2,43
West Fleisch (Németország)	2,38	2,38	2,43	2,43	2,43
Danish Crown (Dánia)	1,85	1,85	1,85	1,85	1,85
Tican (Dánia)	1,85	1,88	1,88	1,88	1,88

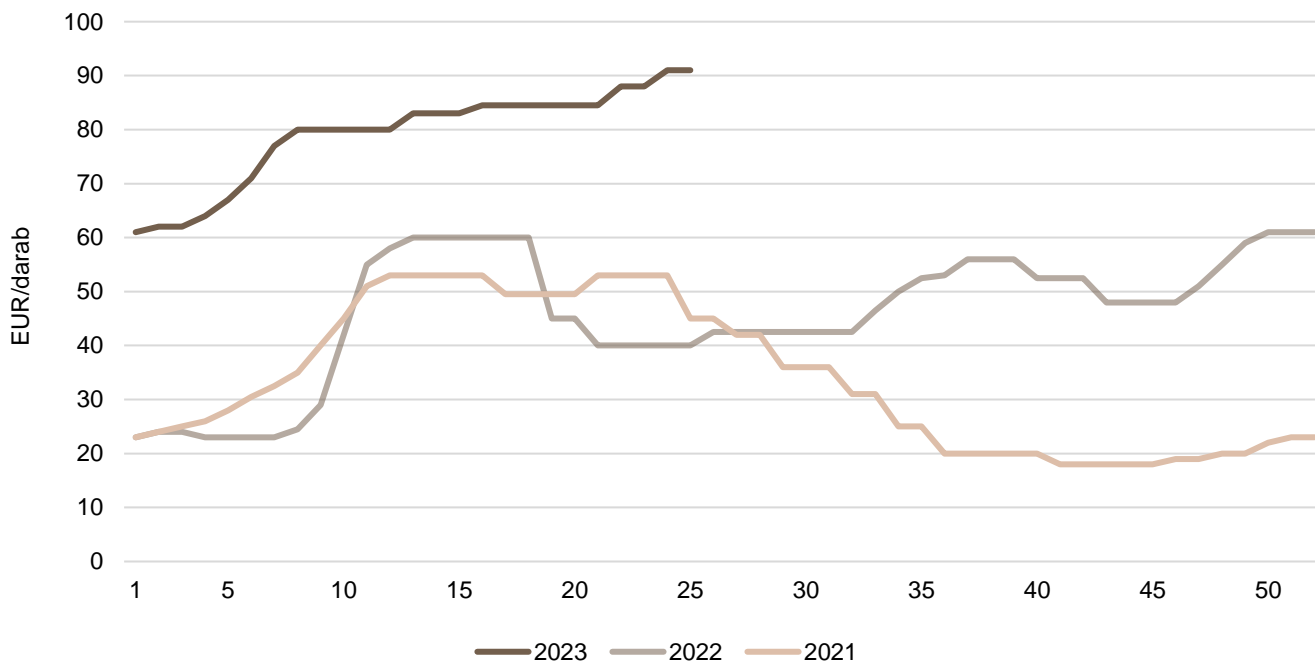
Forrás: Schuttert, Danish Crown, Tican, MPB

1. ábra: **A sertés havi világsi árá (2021–2023)**



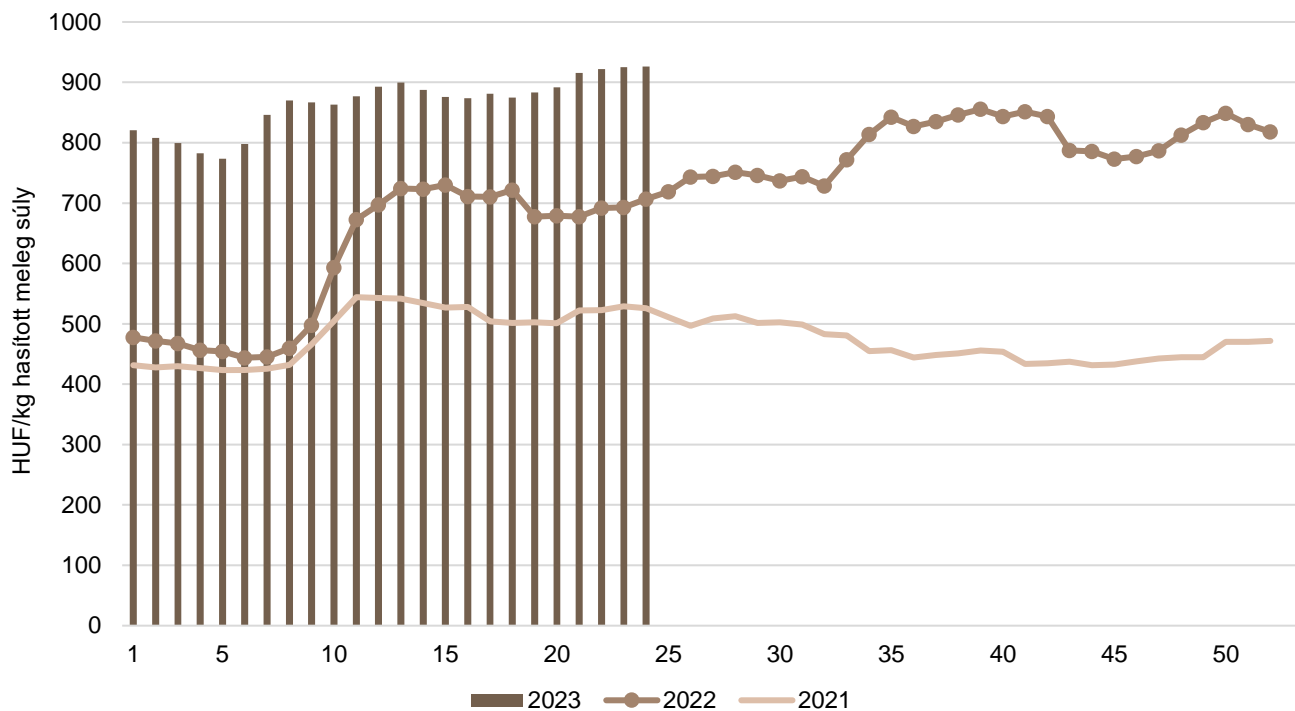
Forrás: USDA, Európai Bizottság, MPB, AKI PÁIR

2. ábra: **A malac ára (Nord–West, 25 kg) Németországban (2021–2023)**



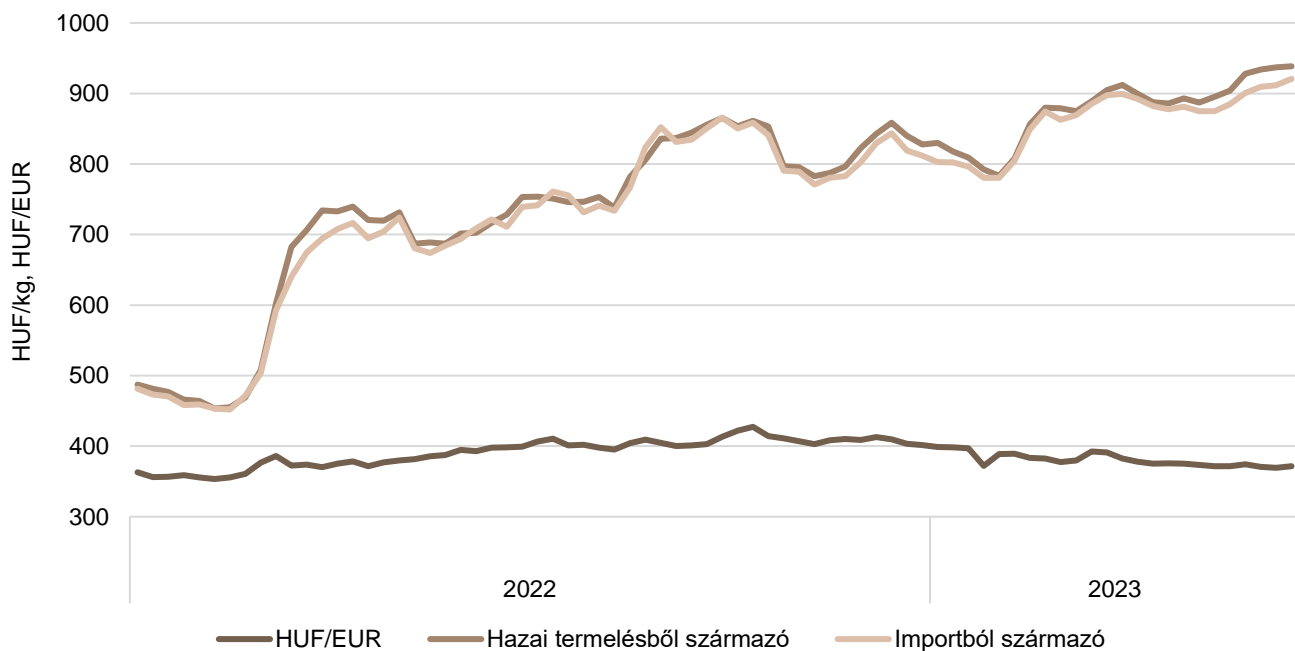
Forrás: VAEX

3. ábra: **A hazai termelésből származó vágósertés^{a)} heti termelői ára Magyarországon (2021–2023)**

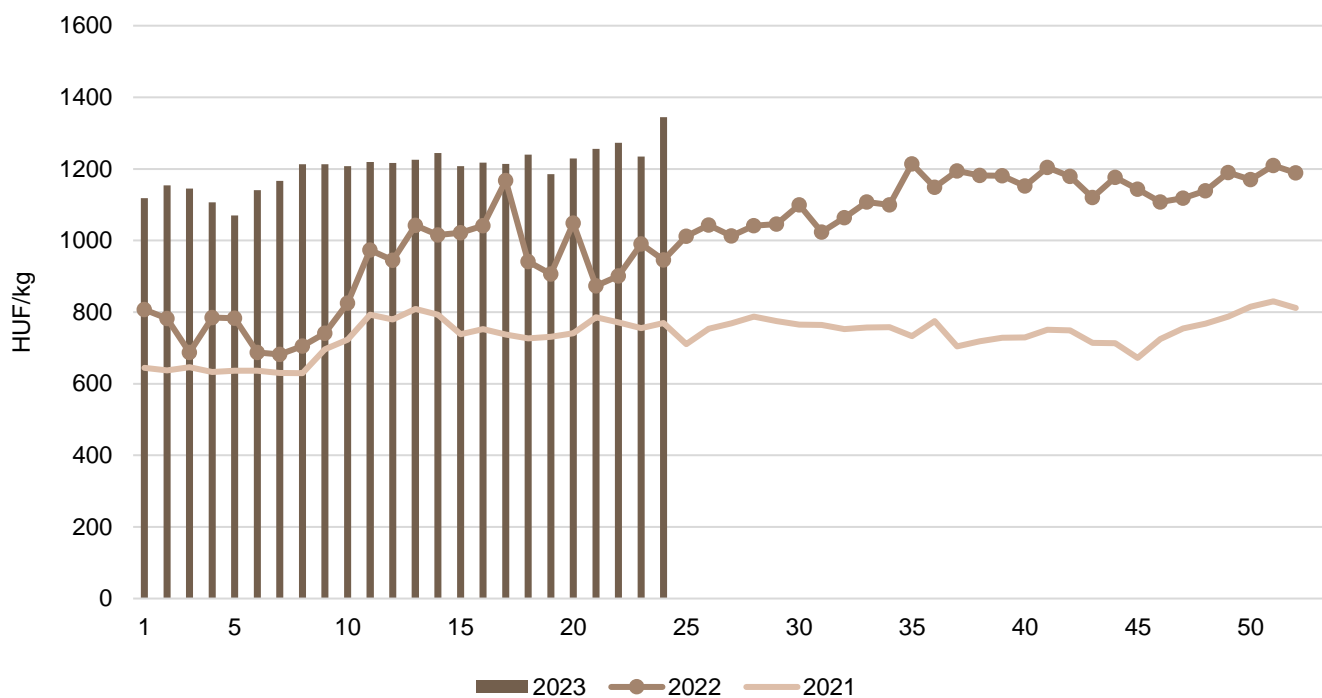


^{a)} S-P, Nem minősített, M1.
Forrás: AKI PÁIR

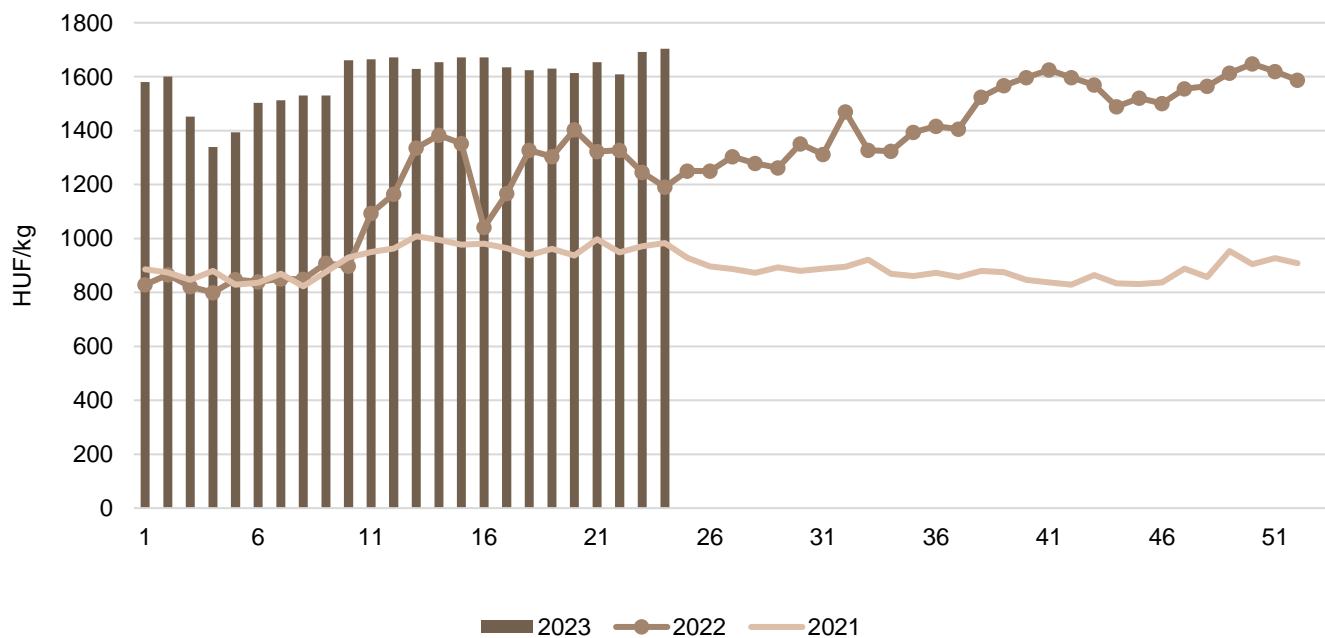
4. ábra: **A vágósertés heti vágóhídi belépési ára Magyarországon (2022–2023)**



Forrás: AKI PÁIR, MNB

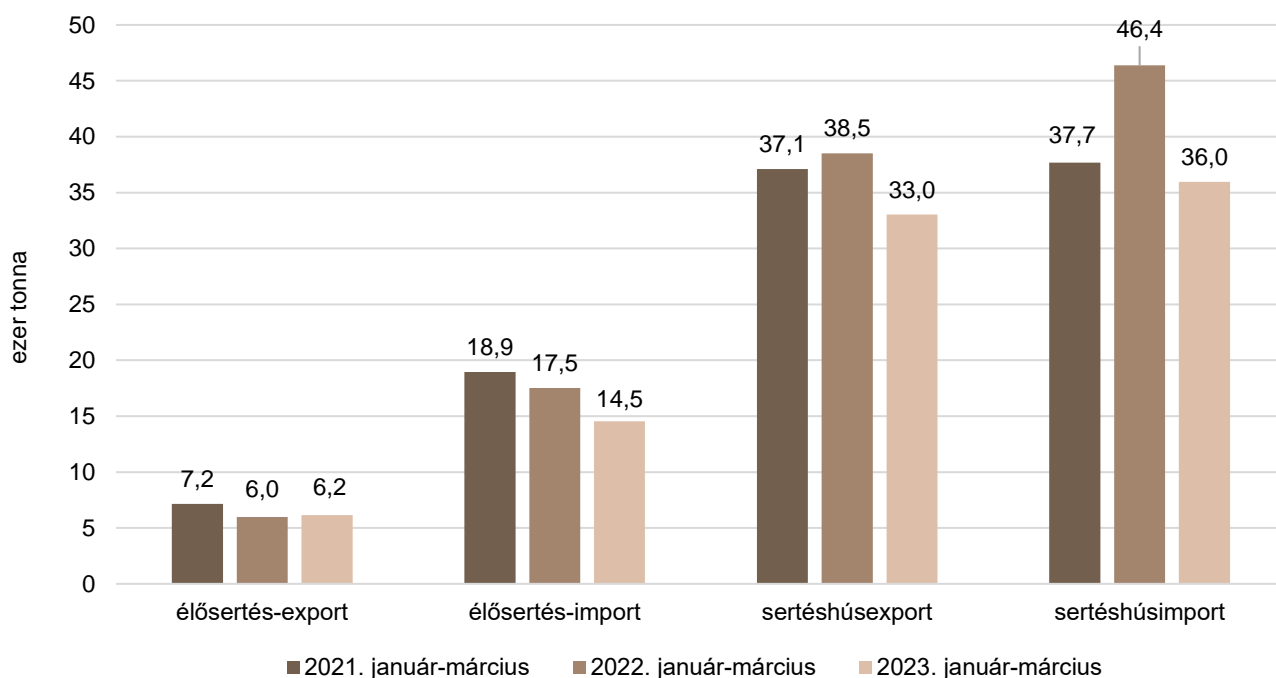
5. ábra: **A csontos sertéshús, lehúzott, félben heti értékesítési ára Magyarországon (2021–2023)**

Forrás: AKI PÁIR

6. ábra: **A sertéscomb heti értékesítési ára Magyarországon (2021–2023)**

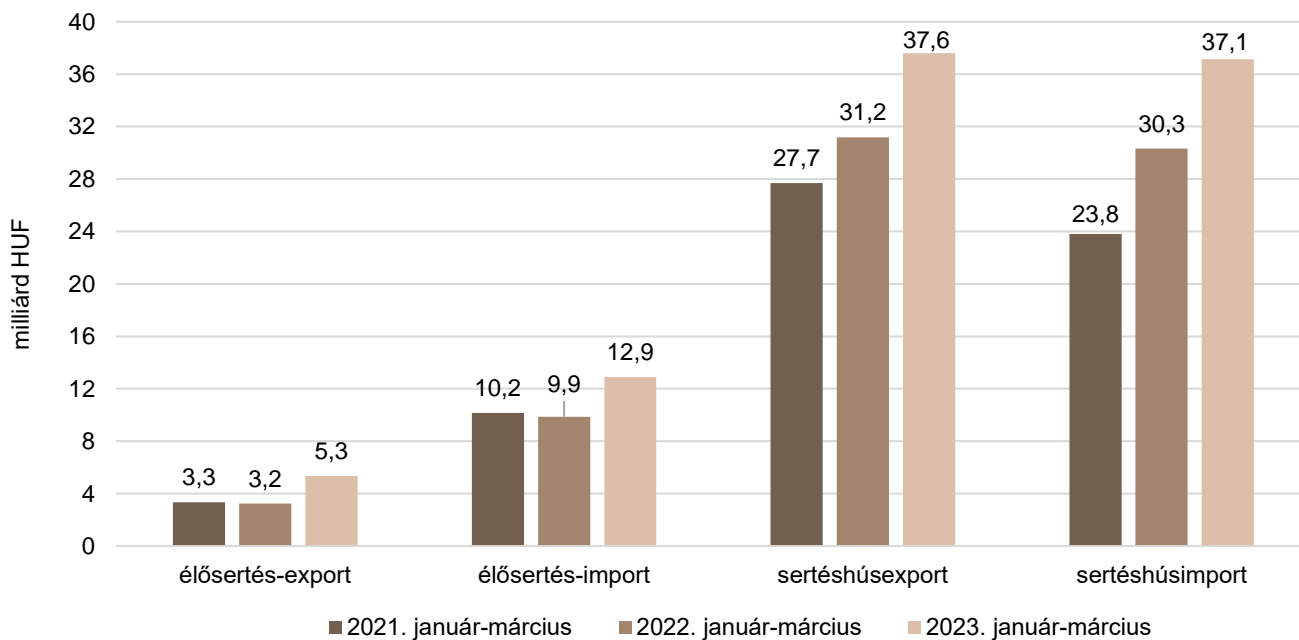
Forrás: AKI PÁIR

7. ábra: **Az élő sertés és a sertéshús külkereskedelmének mennyisége Magyarországon**



Forrás: KSH

8. ábra: **Az élő sertés és a sertéshús külkereskedelmének értéke Magyarországon**



Forrás: KSH

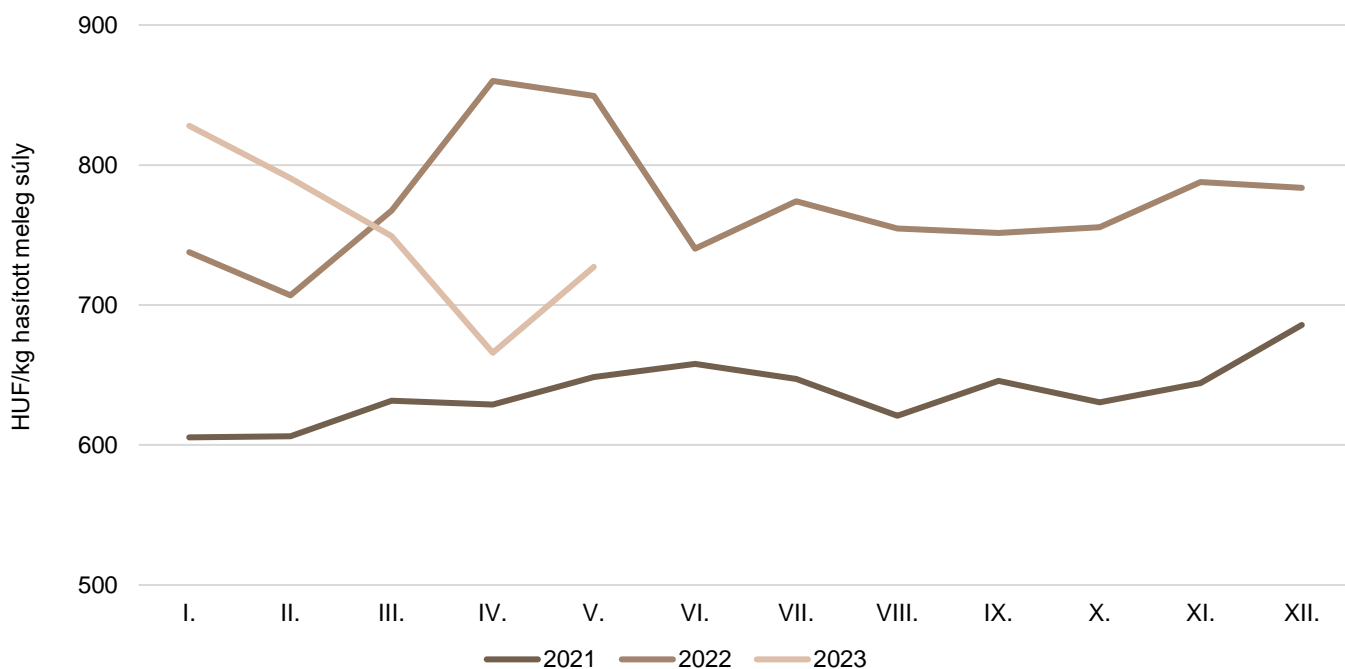
Szarvasmarha

8. táblázat: **A vágómarha termelői ára Magyarországon**

Megnevezés	Minőségi kategória	Mértékegység	2022. 24. hét	2023. 23. hét	2023. 24. hét	2023. 24. hét/ 2022. 24. hét (százalék)	2023. 24. hét/ 2023. 23. hét (százalék)
Fiatal bika	E–P	darab	118	133	129	109,32	96,99
		HUF/kg hasított meleg súly	792	777	917	115,83	117,97
Vágótehén	E–P	darab	662	695	516	77,95	74,24
		HUF/kg hasított meleg súly	744	836	752	101,11	89,93
Vágóüsző	E–P	darab	109
		HUF/kg hasított meleg súly	726
Vágómarha összesen	E–P	darab	906	885	717	79,14	81,02
		HUF/kg hasított meleg súly	745	816	777	104,43	95,24

... = Adatvédelmi korlátok miatt nem közölhető adat.
Forrás: AKI PÁIR

9. ábra: **A vágómarha havi termelői ára Magyarországon (2021–2023)**



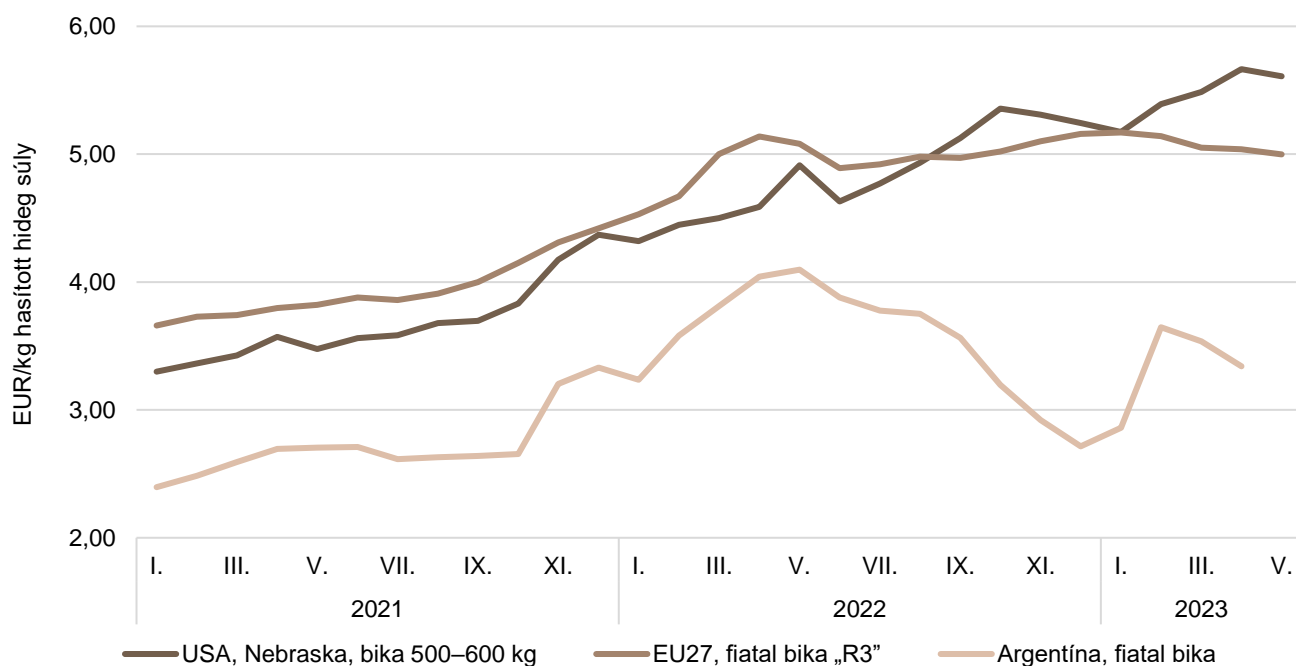
Forrás: AKI PÁIR

9. táblázat: **A fiatal bika („R3” minőségi kategória) vágóhídi belépési ára^{a)} az Európai Unióban**

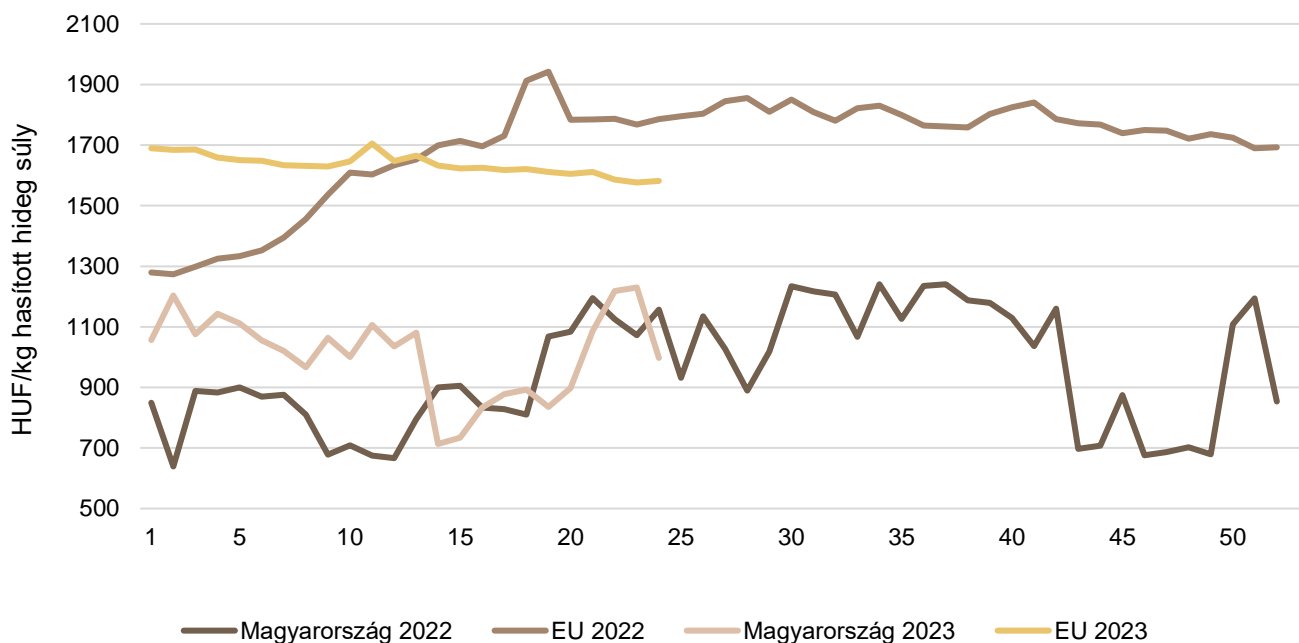
EUR/100kg hasított hideg súly

	2022. 24. hét	2023. 23. hét	2023. 24. hét	2023. 24. hét/ 2022. 24. hét (százalék)	2023. 24. hét/ 2023. 23. hét (százalék)
Magyarország	–	–	–	–	–
Belgium	429,00	432,14	397,00	92,54	91,87
Bulgária	–	529,09	529,09	–	100,00
Csehország	487,70	459,49	461,11	94,55	100,35
Dánia	476,54	461,84	461,16	96,77	99,85
Németország	462,25	458,10	459,96	99,50	100,41
Észtország	–	–	–	–	–
Görögország	459,07	–	469,27	102,22	–
Spanyolország	499,02	522,69	539,87	108,19	103,29
Franciaország	515,00	526,00	524,00	101,75	99,62
Horvátország	493,28	511,00	509,00	103,19	99,61
Írország	519,45	500,42	496,42	95,57	99,20
Olaszország	475,31	502,56	495,73	104,30	98,64
Ciprus	–	–	–	–	–
Lettország	–	346,79	346,79	–	100,00
Litvánia	452,52	401,82	405,02	89,50	100,80
Luxemburg	–	490,45	–	–	–
Málta	420,51	–	–	–	–
Hollandia	531,00	443,00	433,00	81,54	97,74
Ausztria	446,94	455,76	457,06	102,26	100,29
Lengyelország	482,13	471,85	473,16	98,14	100,28
Portugália	483,66	536,36	524,02	108,34	97,70
Románia	402,73	451,76	455,39	113,07	100,80
Szlovénia	420,75	474,54	471,15	111,98	99,29
Szlovákia	460,25	435,51	443,73	96,41	101,89
Finnország	466,90	504,53	499,76	107,04	99,05
Svédország	517,79	508,11	507,32	97,98	99,85
EU	487,16	493,82	492,97	101,19	99,83

^{a)} Az ár tartalmazza a szállítási költséget is.
Forrás: Európai Bizottság

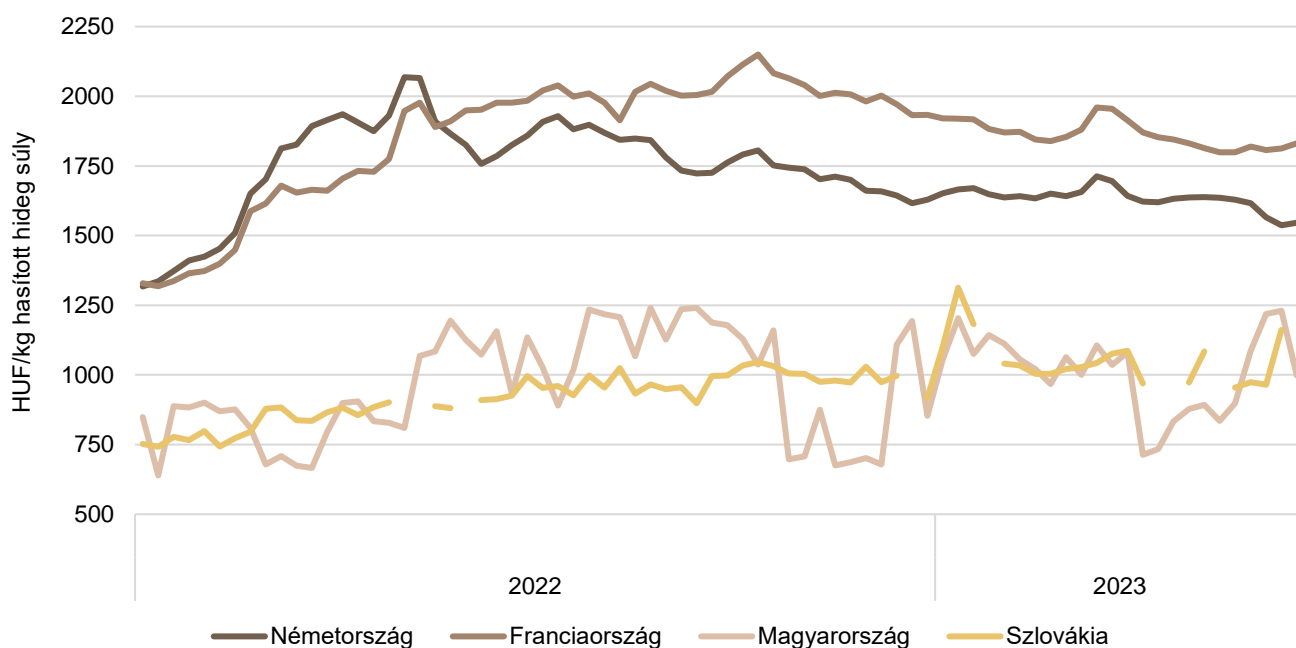
10. ábra: **A szarvasmarha havi világpiaci ára (2021–2023)**

Forrás: USDA, Európai Bizottság, Minagri

11. ábra: **A vágótehén „O3” heti vágóhídi belépési ára Magyarországon és az EU-ban (2022–2023)**

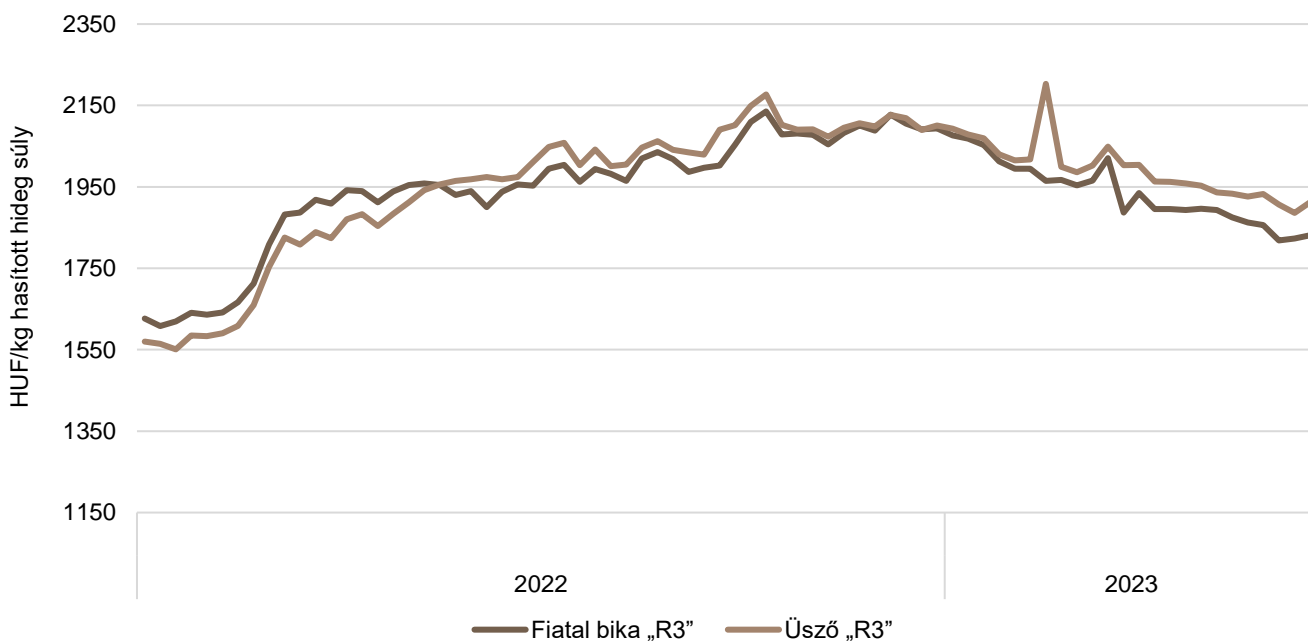
Forrás: Európai Bizottság, AKI PÁIR

12. ábra: A vágótehén „O3” heti vágóhídi belépési ára az EU néhány tagországában (2022–2023)

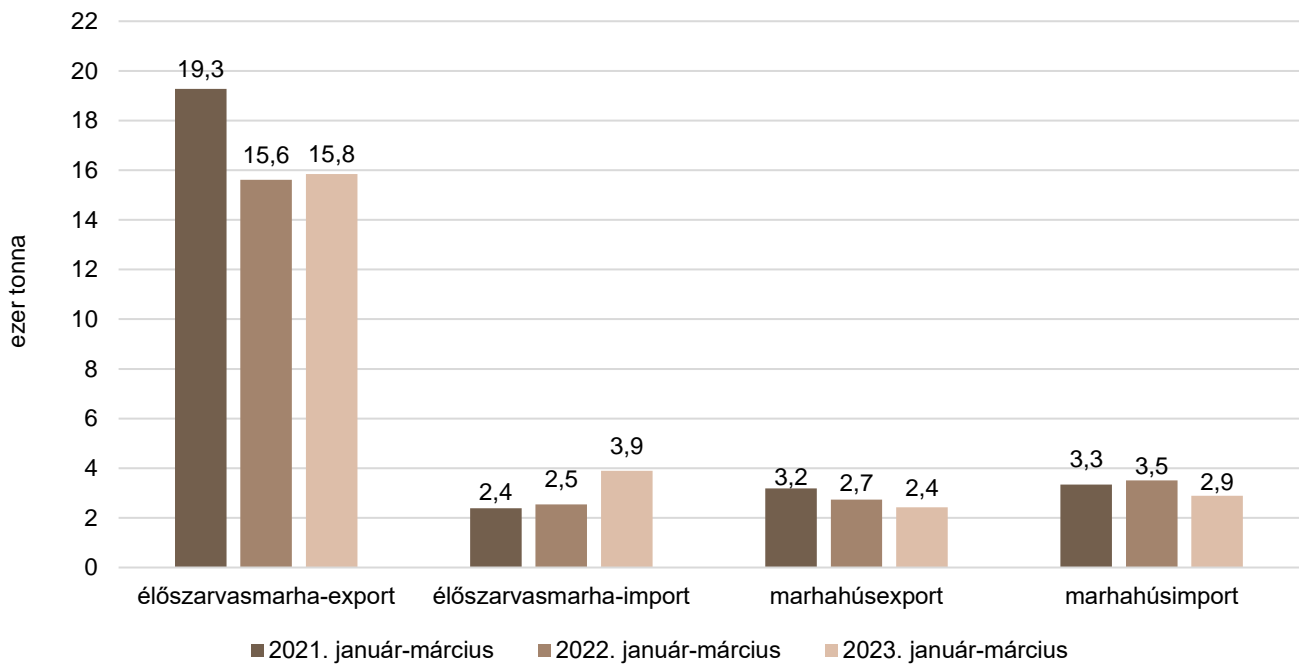


Forrás: Európai Bizottság

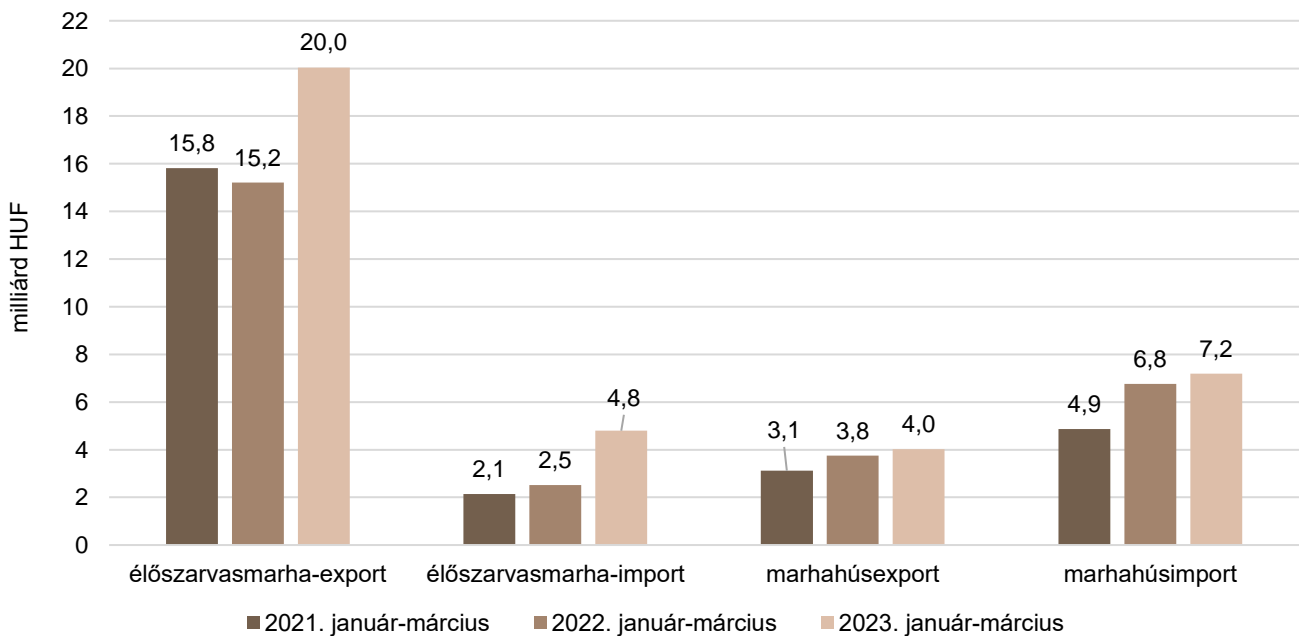
13. ábra: A fiatal bika „R3” és az üsző „R3” heti vágóhídi belépési ára az EU-ban (2022–2023)



Forrás: Európai Bizottság

14. ábra: **Az élő szarvasmarha és a marhahús külkereskedelmének mennyisége Magyarországon**

Forrás: KSH

15. ábra: **Az élő szarvasmarha és a marhahús külkereskedelmének értéke Magyarországon**

Forrás: KSH

Bárány

10. táblázat: **A vágóbárány termelői ára Magyarországon**

Megnevezés	Mértékegység	2022. 24. hét	2023. 23. hét	2023. 24. hét	2023. 24. hét/ 2022. 24. hét (százalék)	2023. 24. hét/ 2023. 23. hét (százalék)
Könnyű bárány	darab	2 636
	HUF/kg élősúly	1 370
ebből 20–24 kg között	darab
	HUF/kg élősúly
Nehéz bárány	darab	...	2 558	1 948	...	76,15
	HUF/kg élősúly	...	1 317	1 346	...	102,25
Vágóbárány összesen	darab	4 462	4 519	3 771	84,51	83,45
	HUF/kg élősúly	1 333	1 342	1 385	103,88	103,21

... = Adatvédelmi korlátok miatt nem közölhető adat.

Forrás: AKI PÁIR

11. táblázat: **A nehéz bárány (13 kg-nál nagyobb vágott súly) ára az Európai Unióban**

EUR/100kg vágott súly

	2022. 24. hét	2023. 23. hét	2023. 24. hét	2023. 24. hét/ 2022. 24. hét (százalék)	2023. 24. hét/ 2023. 23. hét (százalék)
Magyarország	–	758,77	770,89	–	101,60
Belgium	682,10	743,80	746,30	109,41	100,34
Dánia	811,93	822,30	826,80	101,83	100,55
Németország	682,94	724,01	705,33	103,28	97,42
Spanyolország	795,00	818,00	819,00	103,02	100,12
Franciaország	822,02	929,78	941,55	114,54	101,27
Horvátország	800,22	736,76	756,63	94,55	102,70
Írország	574,00	553,00	–	–	–
Ciprus	493,00	742,00	743,00	150,71	100,13
Lettország	598,01	578,74	655,04	109,54	113,18
Litvánia	603,39	576,40	616,46	102,17	106,95
Hollandia	658,77	–	–	–	–
Ausztria	666,00	694,00	667,00	100,15	96,11
Portugália	660,67	493,00	493,00	74,62	100,00
Románia	323,56	446,14	418,06	129,21	93,71
Finnország	509,38	576,64	576,64	113,20	100,00
Svédország	825,78	761,77	735,93	89,12	96,61
EU	748,58	752,89	754,27	100,76	100,18

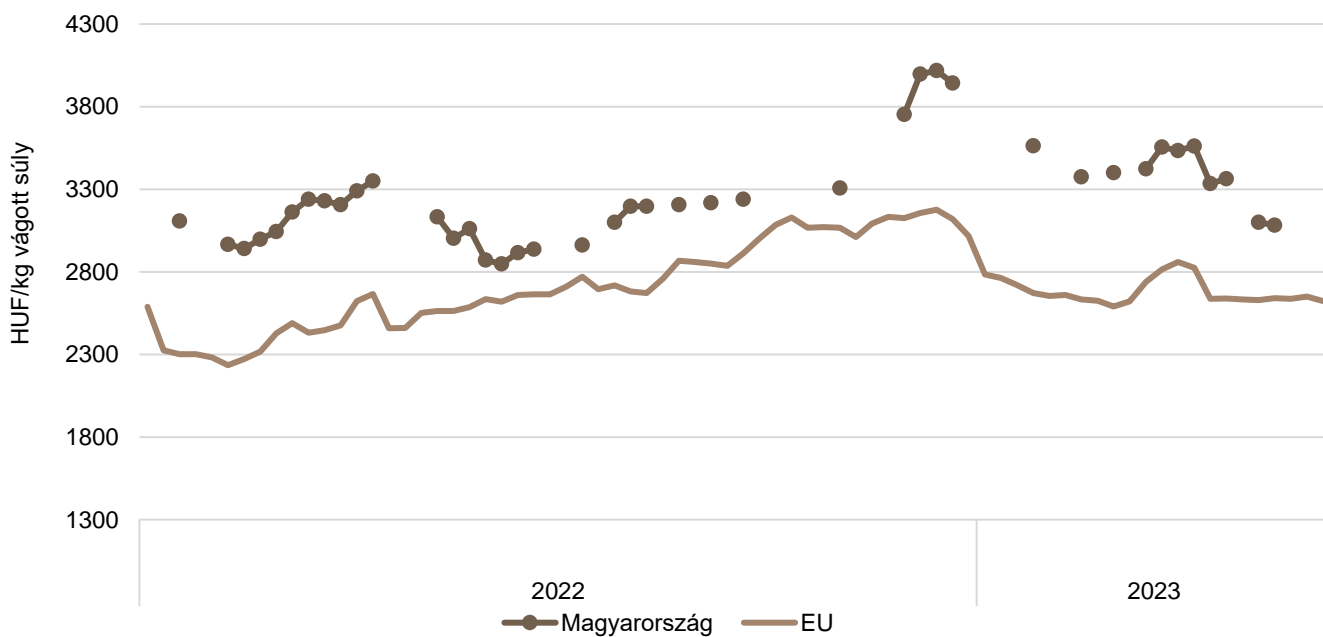
Forrás: Európai Bizottság

12. táblázat: **A könnyű bárány (13 kg-nál kisebb vágott súly) ára az Európai Unióban**

EUR/100kg vágott súly

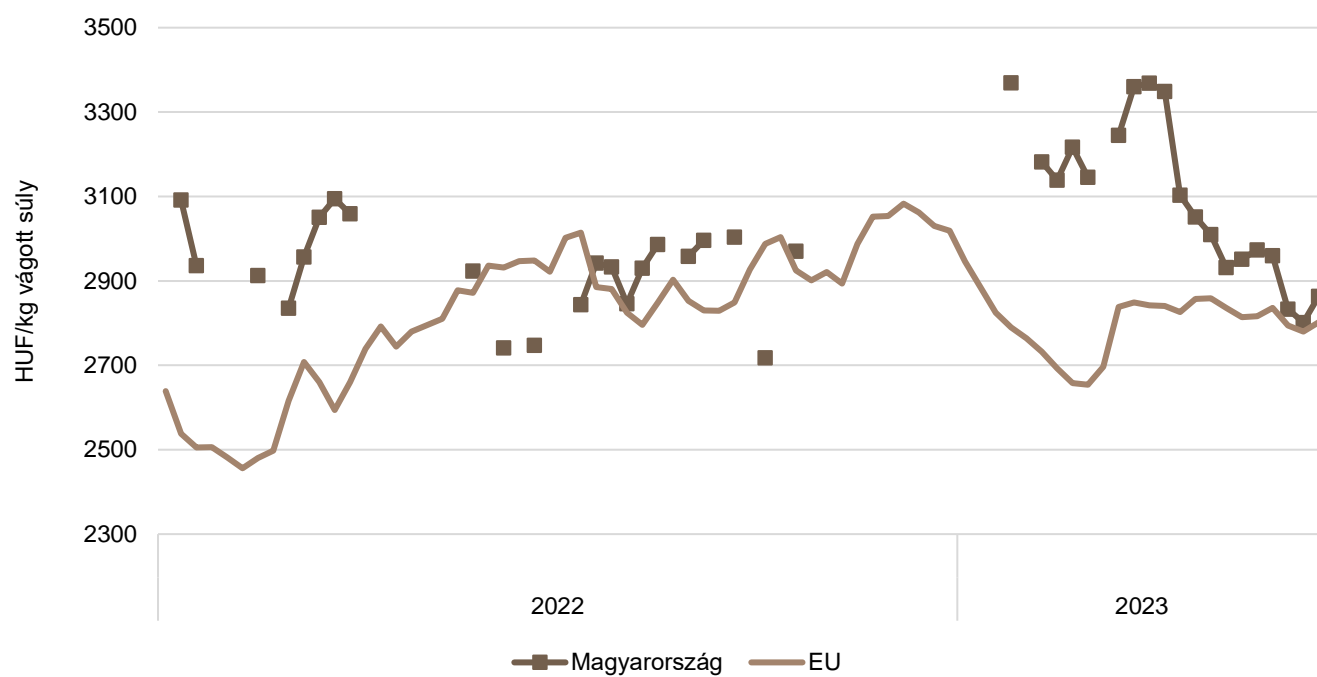
	2022. 24. hét	2023. 23. hét	2023. 24. hét	2023. 24. hét/ 2022. 24. hét (százalék)	2023. 24. hét/ 2023. 23. hét (százalék)
Magyarország	730,62	–	–	–	–
Bulgária	855,10	–	895,45	104,72	–
Görögország	637,84	–	705,95	–	–
Spanyolország	696,29	734,87	722,40	103,75	98,30
Horvátország	859,87	996,75	1007,86	117,21	101,11
Olaszország	614,00	598,00	–	–	–
Portugália	835,94	719,47	732,77	87,66	101,85
Szlovénia	580,21	642,13	680,19	117,23	105,93
Szlovákia	–	–	–	–	–
EU	669,13	700,02	698,03	104,32	99,72

Forrás: Európai Bizottság

16. ábra: **A könnyű bárány heti termelői ára Magyarországon és az EU-ban (2022–2023)**

Forrás: Európai Bizottság, AKI PÁIR

17. ábra: **A nehéz bárány heti termelői ára Magyarországon és az EU-ban (2022–2023)**



Forrás: Európai Bizottság, AKI PÁIR

Nemzetközi előrevetítések

13. táblázat: **A világ hústermelése (2019–2023)**

ezer tonna

	2019	2020	2021 ^{a)}	2022 ^{b)}	2023 ^{b)}	2022/2021 (százalék)	2023/2022 (százalék)
Sertéshús							
Kína	42 550	36 340	47 500	51 000	52 000	107,37	101,96
Európai Unió	22 996	23 219	23 638	22 670	22 580	95,90	99,60
USA	12 543	12 845	12 560	12 321	12 410	98,10	100,72
Brazília	3 975	4 125	4 365	4 350	4 420	99,66	101,61
Hongkong	74	63	74	96	99	129,73	103,13
Fülöp-szigetek	1 585	1 115	1 000	950	1 000	95,00	105,26
Kanada	2 000	2 115	2 101	2 055	2 040	97,81	99,27
Japán	1 279	1 306	1 318	1 300	1 305	98,63	100,38
Dél-Korea	1 364	1 403	1 407	1 405	1 385	99,86	98,58
Mexikó	1 408	1 451	1 484	1 530	1 600	103,10	104,58
Egyéb	10 296	10 797	11 148	11 224	11 264	100,68	100,36
Összesen	101 030	95 759	107 607	109 846	110 975	102,08	101,03
Marha- és borjúhús							
USA	12 385	12 389	12 734	12 820	12 017	100,68	93,74
Brazília	10 050	9 975	9 750	10 350	10 450	106,15	100,97
Európai Unió	6 964	6 882	6 865	6 820	6 700	99,34	98,24
Kína	6 670	6 720	6 980	7 125	7 500	102,08	105,26
Japán	471	477	480	490	490	102,08	100,00
Argentína	3 125	3 170	3 000	3 080	3 050	102,67	99,03
Ausztrália	2 432	2 125	1 888	1 950	2 210	103,28	113,33
Mexikó	2 027	2 079	2 129	2 175	2 225	102,16	102,30
Új-Zéland	713	727	754	725	720	96,15	99,31
Dél-Korea	286	291	304	325	338	106,91	104,00
Kanada	1 342	1 314	1 385	1 385	1 375	100,00	99,28
Egyéb	11 143	10 581	11 213	11 228	11 260	100,13	100,29
Összesen	58 527	57 658	58 366	59 372	59 244	101,72	99,78

^{a)} Becslés.

^{b)} Előrevetítés.

Forrás: USDA

14. táblázat: **Az Európai Unió húspiacának kilátásai rövid távon (2018–2023)**

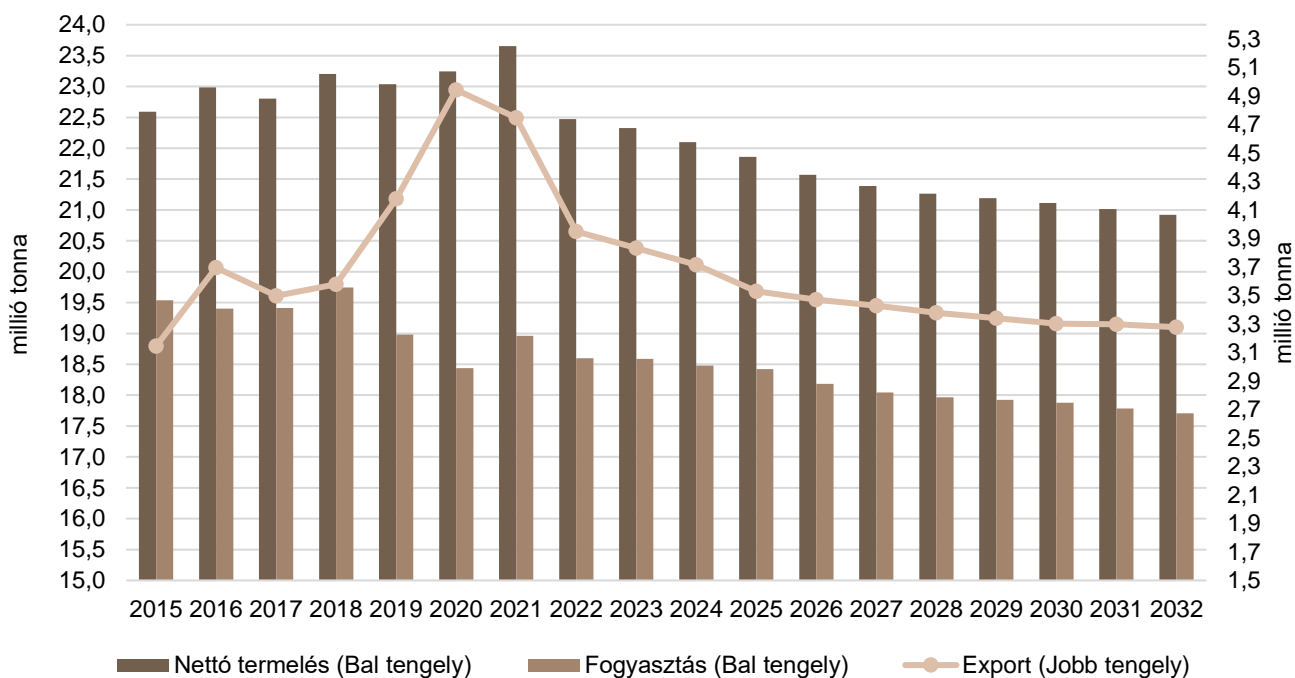
ezer tonna

	2018	2019	2020	2021	2022 ^{a)}	2023 ^{b)}	2022/2021 (százalék)	2023/2022 (százalék)
Sertéshús								
Nettó termelés	23 156	22 996	23 220	23 611	22 425	22 278	94,98	99,34
Import	167	162	159	98	124	146	126,51	117,40
Export	3 580	4 177	4 943	4 748	3 949	3 831	83,18	97,02
Fogyasztás	19 743	18 981	18 436	18 961	18 600	18 592	98,09	99,96
Egy főre jutó fogyasztás (kg)	34,5	33,1	32,2	33,1	32,1	32,0	97,04	99,59
Önellátottság (százalék)	117,5	121,4	126,1	124,7	120,8	120,1	96,85	99,39
Marha- és borjúhús								
Nettó termelés	7 067	6 964	6 903	6 882	6 842	6 828	99,42	99,80
Import	371	387	306	284	355	369	125,00	104,00
Export	595	577	593	567	561	567	99,00	101,00
Fogyasztás	6 843	6 774	6 617	6 599	6 636	6 631	100,56	99,92
Egy főre jutó fogyasztás (kg)	10,7	10,6	10,4	10,3	10,3	10,2	99,47	99,56
Önellátottság (százalék)	106,8	106,2	107,8	107,5	105,9	105,8	98,44	99,99
Juh- és kecskehús								
Nettó termelés	582	588	571	579	582	584	100,50	100,30
Import	172	162	153	126	139	144	110,00	104,00
Export	51	56	58	47	45	46	97,00	100,50
Fogyasztás	703	694	667	659	676	683	102,57	101,05
Egy főre jutó fogyasztás (kg)	1,4	1,4	1,3	1,3	1,3	1,3	101,46	100,68
Önellátottság (százalék)	89,9	93,1	94,1	95,5	93,0	92,2	97,43	99,08

^{a)} Becslés.^{b)} Előrevetítés.

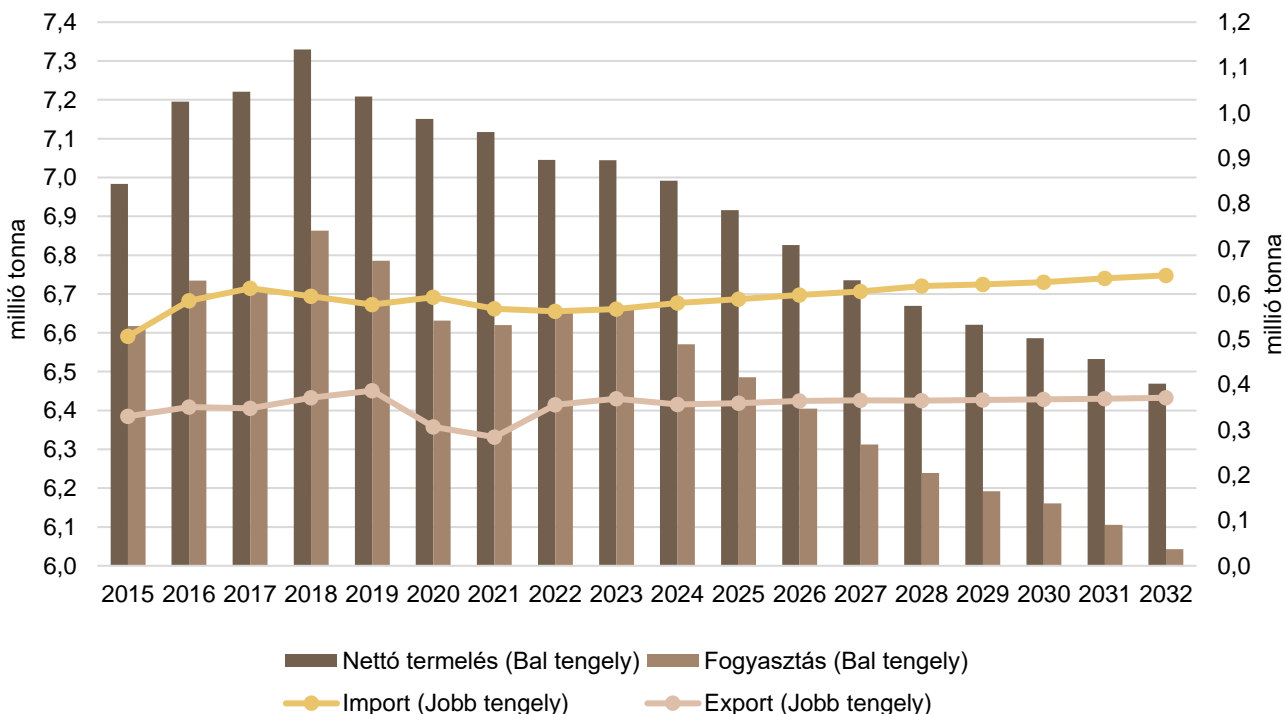
Forrás: Európai Bizottság

18. ábra: Az Európai Unió sertéshúspiacának kilátásai középtávon (2015–2032)



Forrás: Európai Bizottság

19. ábra: Az Európai Unió marha- és borjúhúspiacának kilátásai középtávon (2015–2032)



Forrás: Európai Bizottság

