

AGRÁRPIACI JELENTÉSEK



BAROMFI

XXIII. évfolyam • 12. szám • 2023

BAROMFI
XXIII. évfolyam • 12. szám • 2023
2023. június 27.

Megjelenik kéthetente

Felelős szerkesztő
Dr. Stummer Ildikó

Szerző
Sárik Ferenc
sarik.ferenc@aki.gov.hu



1093 Budapest, Zsil utca 3–5.
Telefon: +36 1 217 1011
Fax: +36 1 217 8111
www.aki.gov.hu
aki@aki.gov.hu

A kiadvány az Agrárközgazdasági Intézet
által üzemeltetett Piaci Árinformációs Rendszer
adatai alapján készül.



Friss adatokért kérjük látogasson el a
[PÁIR lekérdezhető adatok](#) felületre.

ISSN 1418 2130

A kiadványokkal kapcsolatban részletes
felvilágosítást ad:
Publikációs Csoport – publikacio@aki.gov.hu

Tartalomjegyzék

Összefoglaló	3
Summary	3
Piaci jelentés	4
Ábrák, táblázatok	5
Baromfi	5
Nemzetközi előrevetítések	18



Összefoglaló

Az AKI PÁIR adatai szerint Magyarországon a ketreces tartásból származó étkezési tojás (M+L) csomagolóhelyi ára 63,9 forint/darab volt 2023 első huszonnégy hetében, ami 75 százalékkal haladta meg a 2022. év azonos időszakának átlagárát. A mélyalmos étkezési tojás (M+L) csomagolóhelyi ára 71,8 forint/darab (+80,1 százalék) volt ugyanekkor.

Summary

According to the data of AKI PÁIR, the price of cage type eggs at packing stations (M+L) was HUF 63.9 per piece (excluding VAT and packaging costs) in the first twenty-four weeks of 2023 in Hungary, which is 75 per cent higher than it was in the same period of the previous year. The price of barn type eggs at packing stations (M+L) was HUF 71.8 per piece (+80.1 per cent) in the same period.

Piaci jelentés

Az Amerikai Egyesült Államok agrárminisztériumának (USDA) júniusban megjelent előrejelzése szerint az USA tojástermelése 3,2 százalékkal nőhet 2023 második negyedévében az előző év azonos időszakához képest, éves szinten 2,4 százalékkal emelkedhet. Az egy főre jutó tojásfogyasztás 2,9 százalékkal több lehet az idei év második negyedévében az előző év azonos időszakához képest, míg éves szinten 2,2 százalékos bővülés várható.

Az Európai Bizottság adatai alapján az unió (EU27) tojás- és tojástermékimportja 334 százalékkal 21 ezer tonnára nőtt 2023. január–márciusban az előző év azonos periódusához képest. Az import jelentősen növekedett Ukrajnából, a teljes behozatal 62 százalékát tette ki. Emellett 10 százaléka Indiából (2022 első három hónapjában nem érkezett import), 9 százaléka az Egyesült Királyságból (–39 százalék) származott. Meg kell említeni még Törökországot, ahonnan 2022. január–márciusban nem volt beszállítás, 2023 azonos időszakában azonban már az import 7 százalékát adta. A közösség tojás- és tojástermékexportja 18,1 százalékkal 74 ezer tonnára csökkent ugyanezen időszakok összevetésében. Az unió legnagyobb célországai – az Egyesült Királyság (45 százalék részesedés az exportból), Japán (16 százalék) és Svájc (14 százalék) – együttesen közel 56 ezer tonna tojást és tojásterméket vásároltak a közösségből 2023 első három hónapjában. Az Egyesült Királyságba 23,8 százalékkal, Svájcba 8,3 százalékkal nőtt, míg Japánba 29 százalékkal visszaesett a kivitel.

Az Európai Bizottság adatai alapján az unióban az étkezési tojás csomagolóhelyi ára közel 254 euró/100 kilogramm volt 2023 első huszonnégy hetében, 50,2 százalékkal múlta felül az előző év azonos időszakának értékét.

Az AKI PÁIR adatai szerint Magyarországon a ketreces tartásból származó étkezési tojás (M+L) csomagolóhelyi ára 63,9 forint/darab volt 2023 első huszonnégy hetében, ami 75 százalékkal haladta meg a 2022. év azonos időszakának átlagárát. Ezen belül az M méretosztályú, dobozos tojás csomagolóhelyi ára 76,4 százalékkal 66,6 forint/darabra, az L méretosztályú, dobozos tojásé 77,4 százalékkal 77 forint/darabra nőtt. Az M-es tálcás tojás csomagolóhelyi ára 78,6 százalékkal 60,1 forint/darabra, az L-es tálcás tojásé 70 százalékkal, 62,5 forint/darabra emelkedett ugyanekkor. A mélyalmos étkezési tojás (M+L) csomagolóhelyi ára 71,8 forint/darab volt 2023 első huszonnégy hetében, ami 80,1 százalékkal haladta meg a 2022. év azonos időszakának átlagárát.

Ábrák, táblázatok

Baromfi

1. táblázat: **A vágócsirke termelői ára és a friss csirkehúsok feldolgozó értékesítési ára Magyarországon**

Megnevezés	Mérték-egység	2022. 24. hét	2023. 23. hét	2023. 24. hét	2023. 24. hét/ 2022. 24. hét (százalék)	2023. 24. hét/ 2023. 23. hét (százalék)
Vágócsirke	tonna	3 379,6	3 626,5	3 607,9	106,8	99,5
	HUF/kg	426,2	498,5	495,4	116,2	99,4
Csirke egészben, 70 százalékos	tonna	49,2	43,2	55,9	113,7	129,6
	HUF/kg	842,2	991,1	974,5	115,7	98,3
Csirke egészben, 65 százalékos	tonna	112,1	90,0	79,3	70,7	88,2
	HUF/kg	873,1	994,8	990,2	113,4	99,5
Csirkecomb, csontos	tonna	631,5	689,6	654,9	103,7	95,0
	HUF/kg	915,6	939,6	927,5	101,3	98,7
Csirkemellfilé	tonna	966,8	902,4	923,4	95,5	102,3
	HUF/kg	1 950,6	1 945,9	1 919,9	98,4	98,7
Csirkemell, csontos	tonna	53,3	36,7	37,0	69,5	100,9
	HUF/kg	1 472,3	1 417,7	1 396,0	94,8	98,5
Csirkemell (Összesen)	tonna	1 020,0	939,0	960,4	94,2	102,3
	HUF/kg	1 925,6	1 925,3	1 899,7	98,7	98,7
Csirkemáj, szívvel	tonna	45,8	47,5	46,7	102,0	98,3
	HUF/kg	807,4	956,3	943,2	116,8	98,6

Forrás: AKI PÁIR

2. táblázat: **A vágópulyka termelői ára és a friss pulykahúsok feldolgozó értékesítési ára Magyarországon**

Megnevezés	Mérték-egység	2022. 24. hét	2023. 23. hét	2023. 24. hét	2023. 24. hét/ 2022. 24. hét (százalék)	2023. 24. hét/ 2023. 23. hét (százalék)
Vágópulyka	tonna	1 454,0	1 049,9	1 041,4	71,6	99,2
	HUF/kg	579,0	712,1	705,5	121,9	99,1
Pulykacomb alsó, csontos	tonna	26,3	17,1	15,2	57,6	88,8
	HUF/kg	679,8	690,9	706,4	103,9	102,3
Pulykacomb felső, csontos	tonna	22,8	12,2	10,9	47,8	89,1
	HUF/kg	1 390,9	1 613,3	1 658,9	119,3	102,8
Pulykamellfilé	tonna	93,5	82,7	86,3	92,3	104,4
	HUF/kg	2 076,7	2 141,1	2 092,2	100,7	97,7

Forrás: AKI PÁIR

3. táblázat: **A friss 65%-os egész csirke és a csirkemellfilé kiskereskedelmi beszerzési ára Magyarországon**

Megnevezés		2022. 24. hét	2023. 23. hét	2023. 24. hét	2023. 24. hét/ 2022. 24. hét (százalék)	2023. 24. hét/ 2023. 23. hét (százalék)	
65%-os egész csirke	lédig	tonna	24,8	10,3	30,7	123,6	299,2
		HUF/kg	830,6	870,9	833,0	100,3	95,7
	zsugortasakos	tonna	47,3	52,4	59,4	125,7	113,3
		HUF/kg	850,6	921,1	899,9	105,8	97,7
Csirkemell- filé	lédig	tonna	235,4	219,6	203,4	86,4	92,6
		HUF/kg	1 891,4	1 694,5	1 694,2	89,6	100,0
	vákuumos	tonna	271,6	374,0	388,9	143,2	104,0
		HUF/kg	1 986,6	2 080,8	2 054,7	103,4	98,8

Forrás: AKI PÁIR

4. táblázat: **A vágócsirke élő súlyos termelői ára néhány európai uniós tagországban**

Mértékegység	Franciaország ^{a)}		Csehország ^{b)}		Szlovákia ^{c)}		Németország ^{d)}	
	ár	hónap	ár	hónap	ár	hét	ár	hét
HUF/kg élő súly	469	IV.	480	IV.	449	21.	473	25.
Mértékegység	Olaszország ^{e)}		Lengyelország ^{f)}		Magyarország ^{g)}			
	ár	hét	ár	hét	ár	hét		
HUF/kg élő súly	565	25.	466	24.	495	24.		

^{a)} Nincs szabvány.^{b)} Élő súly 1,8 kg.^{c)} Élő súly 1,85 kg.^{d)} Észak-Rajna-Vesztfália tartomány. Élő súly 1,5 kg.^{e)} Nagybani piacok, nincs szabvány.^{f)} Élő súly legalább 1,2 kg.^{g)} Élő súly legalább 1,2 kg.

Megjegyzés: Átszámítva az MNB hivatalos középárfolyamán.

Forrás: Agreste, SZIF, Landwirtschaftskammer Nordrhein-Westfalen, PPA-ATIS, ISMEA, MRIRW ZSRIR, AKI PÁIR

5. táblázat: **Az egész csirke (65 százalékos) feldolgozó értékesítési ára az Európai Unióban**

EUR/100 kg

	2022. 24. hét	2023. 23. hét	2023. 24. hét	2023. 24. hét/ 2022. 24. hét (százalék)	2023. 24. hét/ 2023. 23. hét (százalék)
Magyarország	218,78	269,49	262,65	120,0	97,5
Belgium	233,42	243,33	242,1	103,7	99,5
Bulgária	219,03	217,37	219,54	100,2	101,0
Csehország	246,68	247,75	247,42	100,3	99,9
Dánia	–	–	–	–	–
Németország	394,00	411,00	409,00	103,8	99,5
Észtország	–	–	–	–	–
Görögország	174,72	–	242,1	138,6	–
Spanyolország	209,98	253,37	263,37	125,4	103,9
Franciaország	300,00	300,00	300,00	100,0	100,0
Horvátország	255,02	260,00	256,00	100,4	98,5
Írország	232,85	250,43	250,4	107,5	100,0
Olaszország	331,00	340,00	–	–	–
Ciprus	236,41	243,73	243,73	103,1	100,0
Lettország	–	–	–	–	–
Litvánia	214,34	231,9	–	–	–
Luxemburg	–	–	–	–	–
Málta	300,00	–	–	–	–
Hollandia	–	174,00	174,00	–	100,0
Ausztria	353,29	358,41	358,56	101,5	100,0
Lengyelország	197,5	203,7	–	–	–
Portugália	250,00	252,50	252,50	101,0	100,0
Románia	208,44	214,33	214,4	102,9	100,0
Szlovénia	296,39	311,28	306,64	103,5	98,5
Szlovákia	253,42	243,50	249,39	98,4	102,4
Finnország	337,36	337,82	335,71	99,5	99,4
Svédország	369,30	308,42	305,32	82,7	99,0
EU	259,54	274,85	274,24	105,7	99,8

Forrás: Európai Bizottság, AKI PÁIR

6. táblázat: **Magyarország baromfihús-külkereskedelme**

			Export			Import		
	Megnevezés	Mérték-egység	2022. I-III.	2023. I-III.	2023. I-III./ 2022. I-III. (százalék)	2022. I-III.	2023. I-III.	2023. I-III./ 2022. I-III. (százalék)
Baromfihús ^{a)}	Mennyiség	tonna	49 259	50 812	103,2	19 665	22 786	115,9
	Érték	millió forint	43 647	59 294	135,8	14 786	21 498	145,4

^{a)} 0207 Baromfi élelmezési célra alkalmas húsa, vágási mellékterméke és belseje frissen, hűtve vagy fagyasztva.

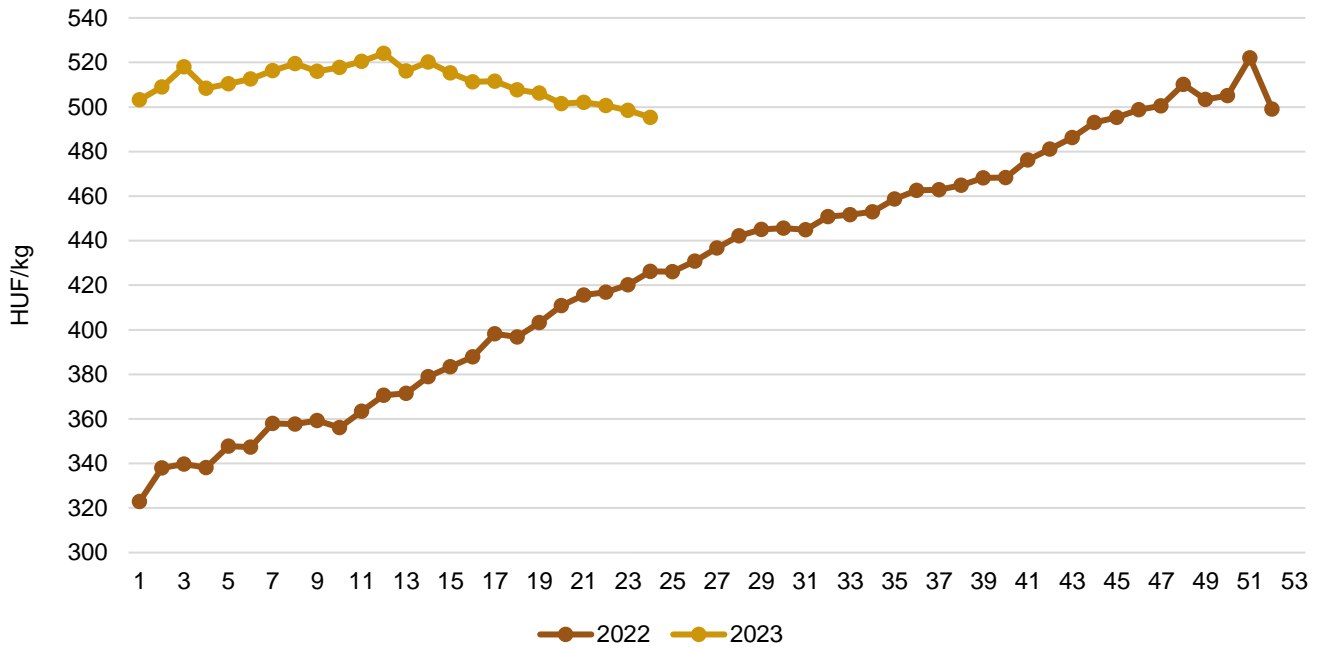
Forrás: KSH

7. táblázat: **A brojlertáp ára Magyarországon**

Megnevezés	Mérték-egység	2022. május	2022. április	2023. május	2023. május/ 2022. május (százalék)	2023. május/ 2023. április (százalék)
Indítótáp (0–3. hét)	tonna	2 211	2 345	2 051	92,8	87,5
	HUF/tonna	160 815	182 914	177 816	110,6	97,2
Nevelőtáp (3–6. hét)	tonna	4 358	4 138	4 716	108,2	114,0
	HUF/tonna	149 842	173 404	169 937	113,4	98,0
Befejezőtáp (6–7. hét)	tonna	4 068	4 002	5 436	133,6	135,8
	HUF/tonna	136 246	157 884	161 832	118,8	102,5

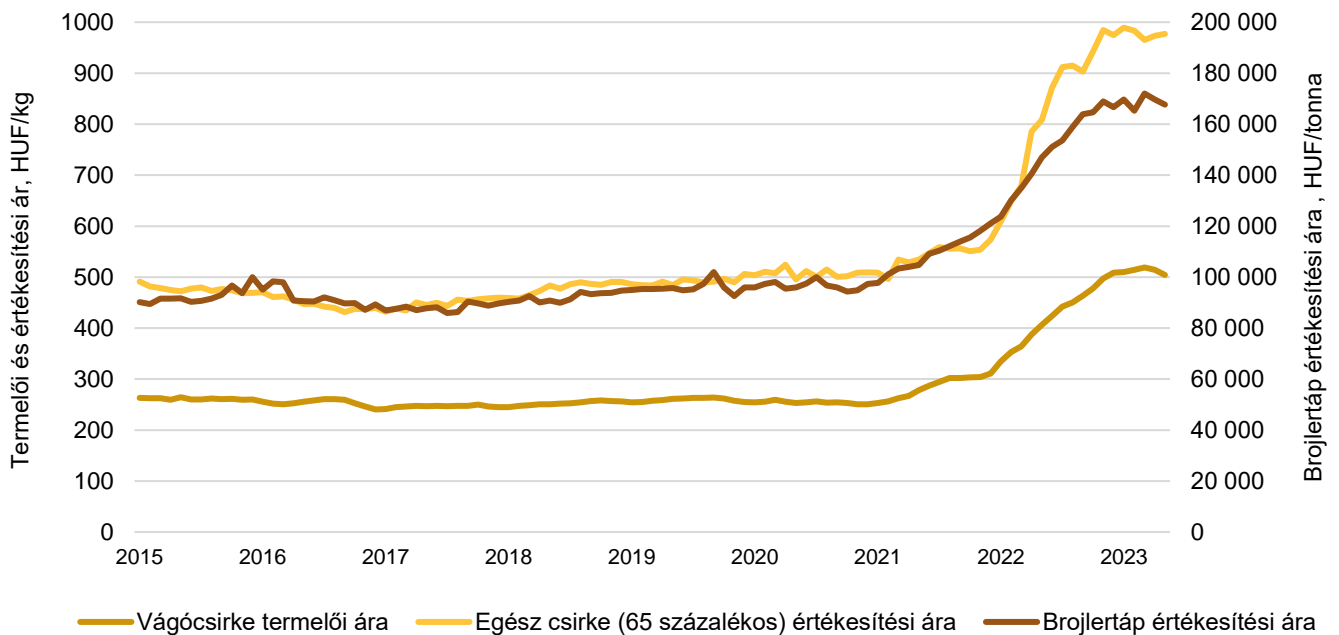
Forrás: AKI PÁIR

1. ábra: A vágócsirke heti termelői ára Magyarországon (2022–2023)



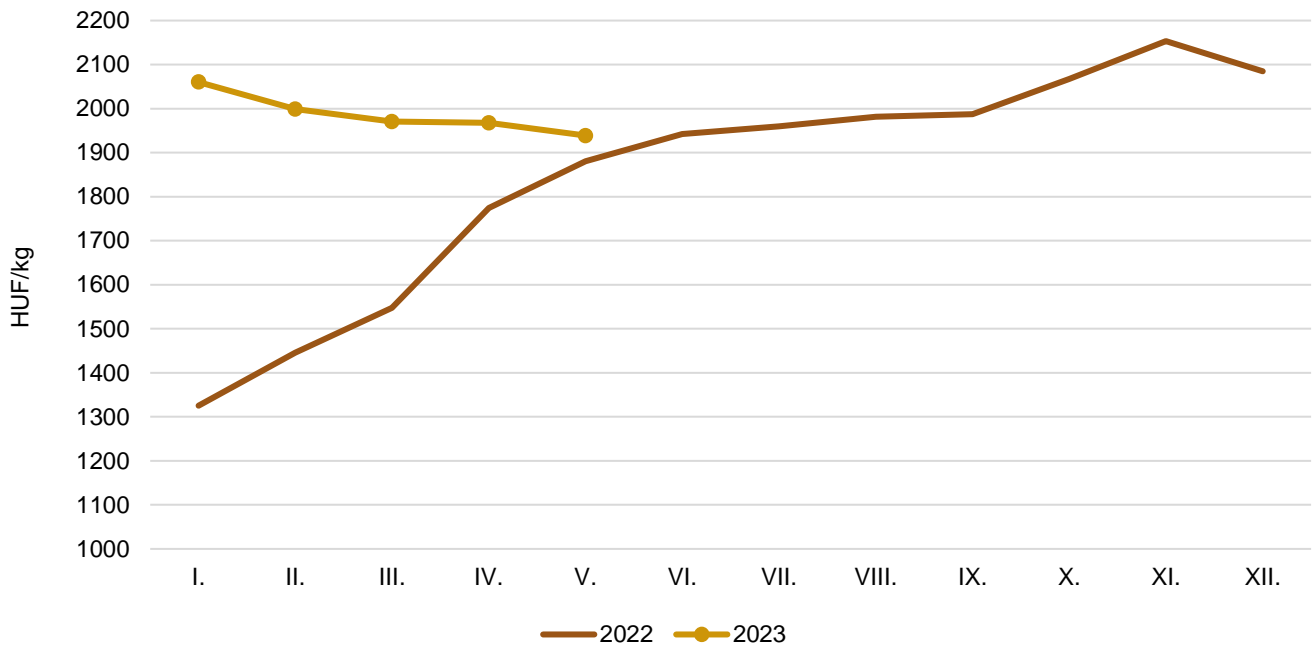
Forrás: AKI PÁIR

2. ábra: A vágócsirke-termékpálya árainak alakulása Magyarországon (2015–2023)



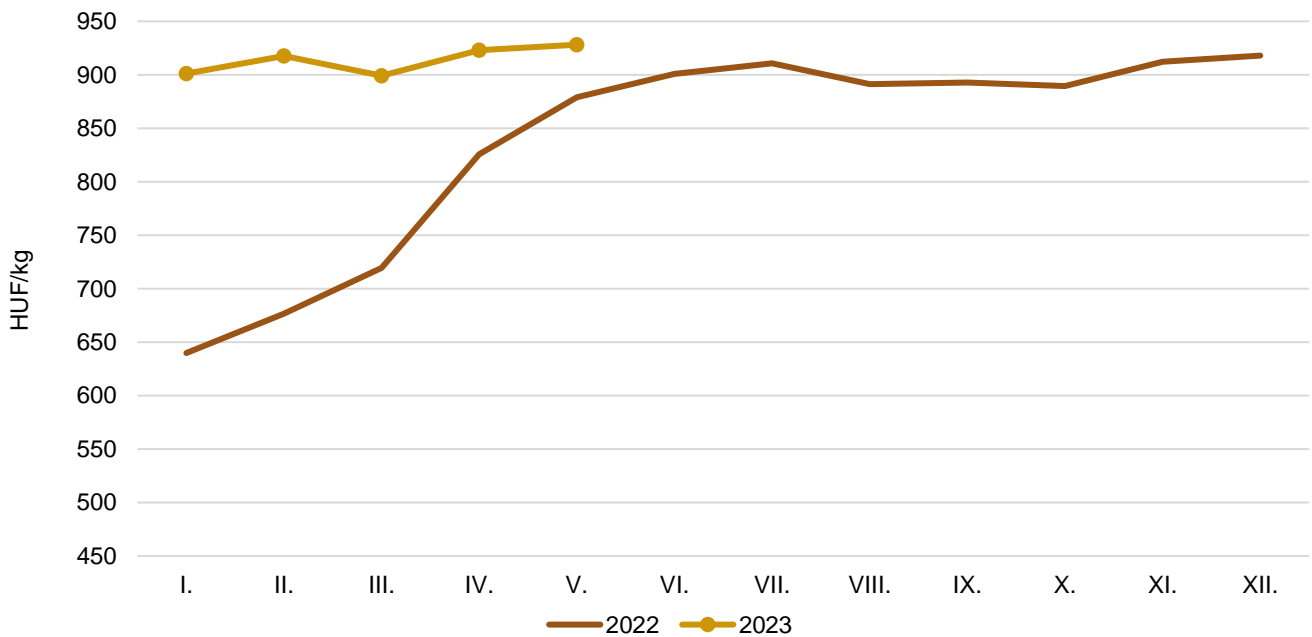
Forrás: AKI PÁIR

3. ábra: **A csirkemell havi feldolgozó értékesítési ára Magyarországon (2022–2023)**



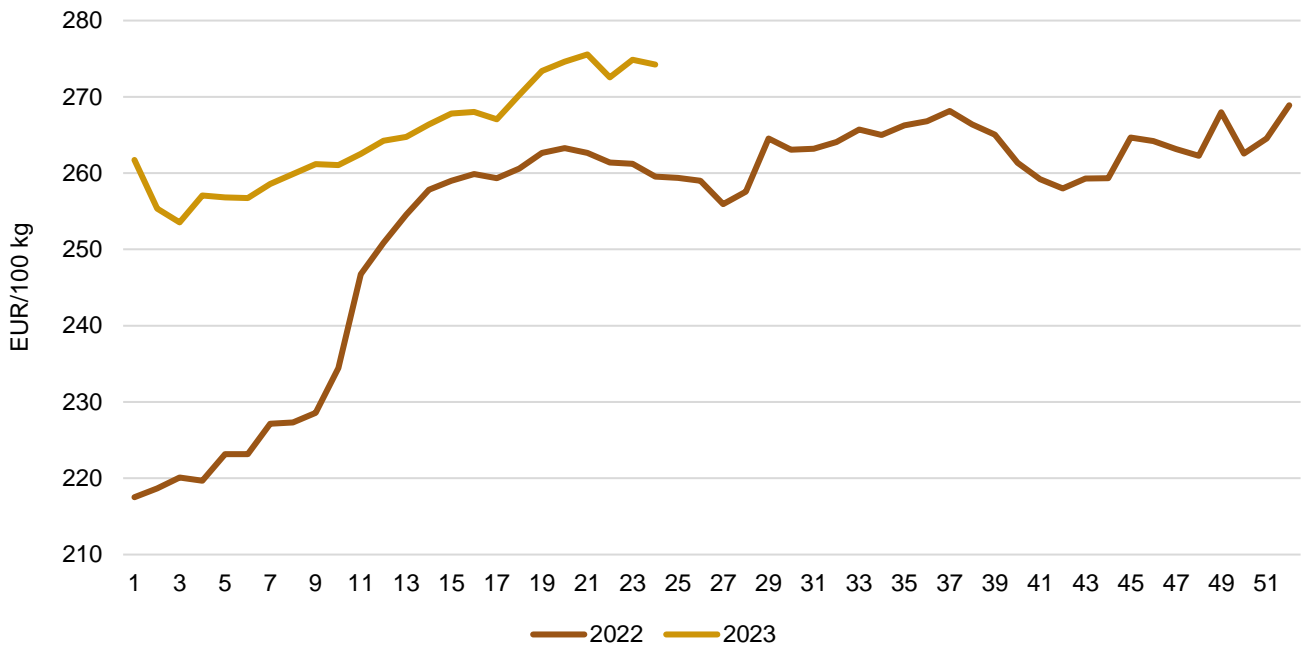
Forrás: AKI PÁIR

4. ábra: **A csirkecomb havi feldolgozó értékesítési ára Magyarországon (2022–2023)**



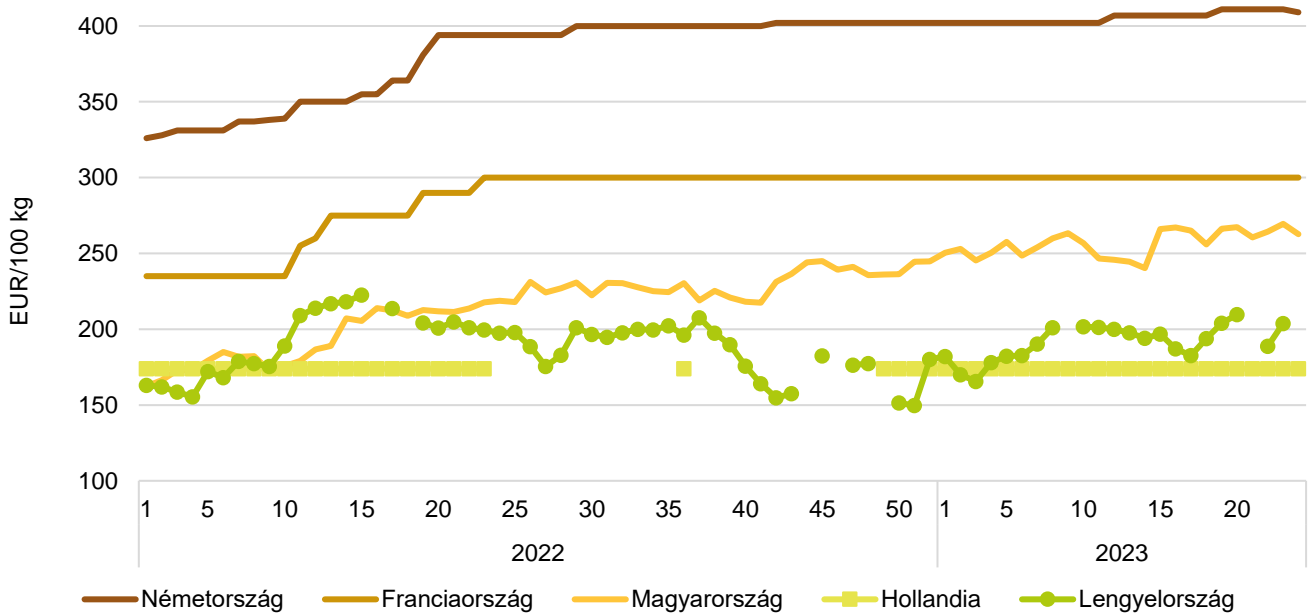
Forrás: AKI PÁIR

5. ábra: Az egész csirke (65 százalékos) heti értékesítési ára az Európai Unióban (2022–2023)



Forrás: Európai Bizottság

6. ábra: Az egész csirke (65 százalékos) heti értékesítési ára néhány uniós tagországban (2022–2023)



Forrás: Európai Bizottság, AKI PÁIR

8. táblázat: **A ketreces tartásból származó tojás csomagolóhelyi értékesítési ára Magyarországon**

Megnevezés		Mértékegység	2022. 24. hét	2023. 23. hét	2023. 24. hét	2023. 24. hét/ 2022. 24. hét (százalék)	2023. 24. hét/ 2023. 23. hét (százalék)
Dobozos (10 darabos)	M	darab	1 993 159	2 868 823	3 168 688	159,0	110,5
		HUF/darab	43,57	59,48	59,32	136,1	99,7
	L	darab	516 800	491 660	567 290	109,8	115,4
		HUF/darab	48,83	66,82	67,20	137,6	100,6
	M+L	darab	2 509 959	3 360 483	3 735 978	148,9	111,2
		HUF/darab	44,66	60,55	60,51	135,5	99,9
Tálcás (30 darabos)	M	darab	2 890 304	3 087 699	3 128 465	108,2	101,3
		HUF/darab	38,25	48,53	47,78	124,9	98,5
	L	darab	2 237 048	2 037 496	1 837 037	82,1	90,2
		HUF/darab	40,55	52,49	52,42	129,3	99,9
	M+L	darab	5 127 352	5 125 195	4 965 502	96,8	96,9
		HUF/darab	39,25	50,11	49,50	126,1	98,8
Összesen	M	darab	4 883 463	5 956 522	6 297 153	129,0	105,7
		HUF/darab	40,42	53,80	53,59	132,6	99,6
	L	darab	2 753 848	2 529 156	2 404 327	87,3	95,1
		HUF/darab	42,10	55,28	55,91	132,8	101,1
	M+L	darab	7 637 311	8 485 678	8 701 480	113,9	102,5
		HUF/darab	41,03	54,24	54,23	132,2	100,0

Forrás: AKI PÁIR

9. táblázat: **A mélyalmos tartásból származó tojás csomagolóhelyi értékesítési ára Magyarországon**

Megnevezés		Mértékegység	2022. 24. hét	2023. 23. hét	2023. 24. hét	2023. 24. hét/ 2022. 24. hét (százalék)	2023. 24. hét/ 2023. 23. hét (százalék)
Dobozos (10 darabos)	M	darab	765 520
		HUF/darab	44,09
	L	darab	431 770
		HUF/darab	51,71
	M+L	darab	1 197 290	...	854 570	71,4	...
		HUF/darab	46,83	...	65,60	140,1	...
Tálcás (30 darabos)	M	darab	86 460
		HUF/darab	48,42
	L	darab	22 418
		HUF/darab	52,13
	M+L	darab	108 878
		HUF/darab	49,19
Összesen	M	darab	851 980	554 900	451 980	53,1	81,5
		HUF/darab	44,53	57,31	58,22	130,8	101,6
	L	darab	454 188
		HUF/darab	51,73
	M+L	darab	1 306 168	1 019 425	906 734	69,4	89,0
		HUF/darab	47,03	65,16	65,99	140,3	101,3

... = Adatvédelmi korlátok miatt nem közölhető adat

Forrás: AKI PÁIR

10. táblázat: **Az L méretosztályú étkezési tojás csomagolóhelyi értékesítési ára néhány európai uniós tagországban**

Mértékegység	Szlovákia		Magyarország		Lengyelország		Olaszország	
	ár	hét	ár	hét	ár	hét	ár	hét
HUF/100 darab	5677	21.	5591	24.	5811	24.	5895	25.

Megjegyzés: Átszámítva az MNB hivatalos középárfolyamán.
 Forrás: PPA ATIS, AKI PÁIR, MRIRW ZSRIR, ISMEA

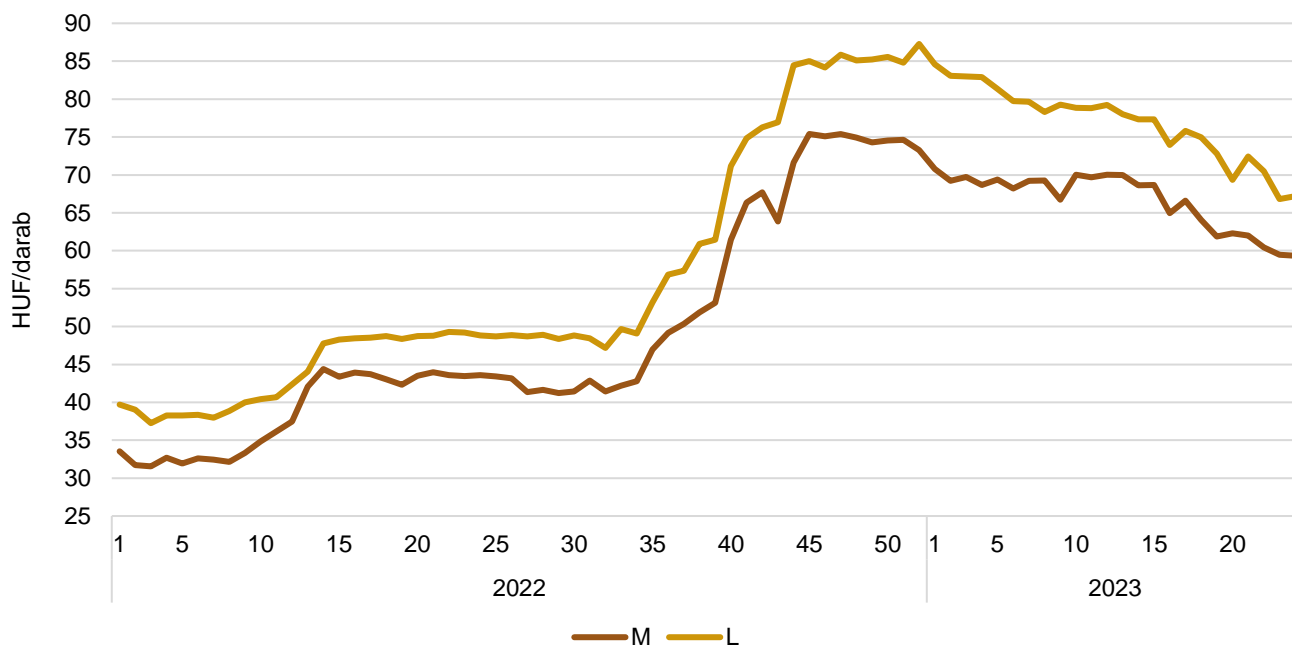
11. táblázat: **Az étkezési tojás (M+L) csomagolóhelyi értékesítési ára az Európai Unióban**

EUR/100 kg

	2022. 24. hét	2023. 23. hét	2023. 24. hét	2023. 24. hét/ 2022. 24. hét (százalék)	2023. 24. hét/ 2023. 23. hét (százalék)
Magyarország	166,89	240,96	239,23	143,3	99,3
Belgium	177,47	221,36	–	–	–
Bulgária	151,96	184,87	191,89	126,3	103,8
Csehország	154,03	201,32	–	–	–
Dánia	–	–	–	–	–
Németország	167,89	238,54	231,29	137,8	97,0
Észtország	199,23	215,37	218,38	109,6	101,4
Görögország	241,00	–	312,5	129,7	–
Spanyolország	138,65	222,24	220,62	159,1	99,3
Franciaország	198,33	258,60	253,34	127,7	98,0
Horvátország	199,22	286,10	289,30	145,2	101,1
Írország	175,26	232,76	232,57	132,7	99,9
Olaszország	227,38	261,1	–	–	–
Ciprus	170,09	172,91	172,91	101,7	100,0
Lettország	146,54	202,76	192,93	131,7	95,2
Litvánia	142,55	192,53	190,06	133,3	98,7
Luxemburg	–	–	–	–	–
Málta	181,92	–	–	–	–
Hollandia	179,00	244,00	232,00	129,6	95,1
Ausztria	267,77	273,02	271,53	101,4	99,5
Lengyelország	170,61	254,4	–	–	–
Portugália	181,22	240,30	240,30	132,6	100,0
Románia	136,75	206,37	201,18	147,1	97,5
Szlovénia	162,44	234,39	234,08	144,1	99,9
Szlovákia	141,92	225,56	223,17	157,3	98,9
Finnország	204,46	209,03	208,83	102,1	99,9
Svédország	254,85	249,46	245,31	96,3	98,3
EU	180,89	240,01	237,93	131,5	99,1

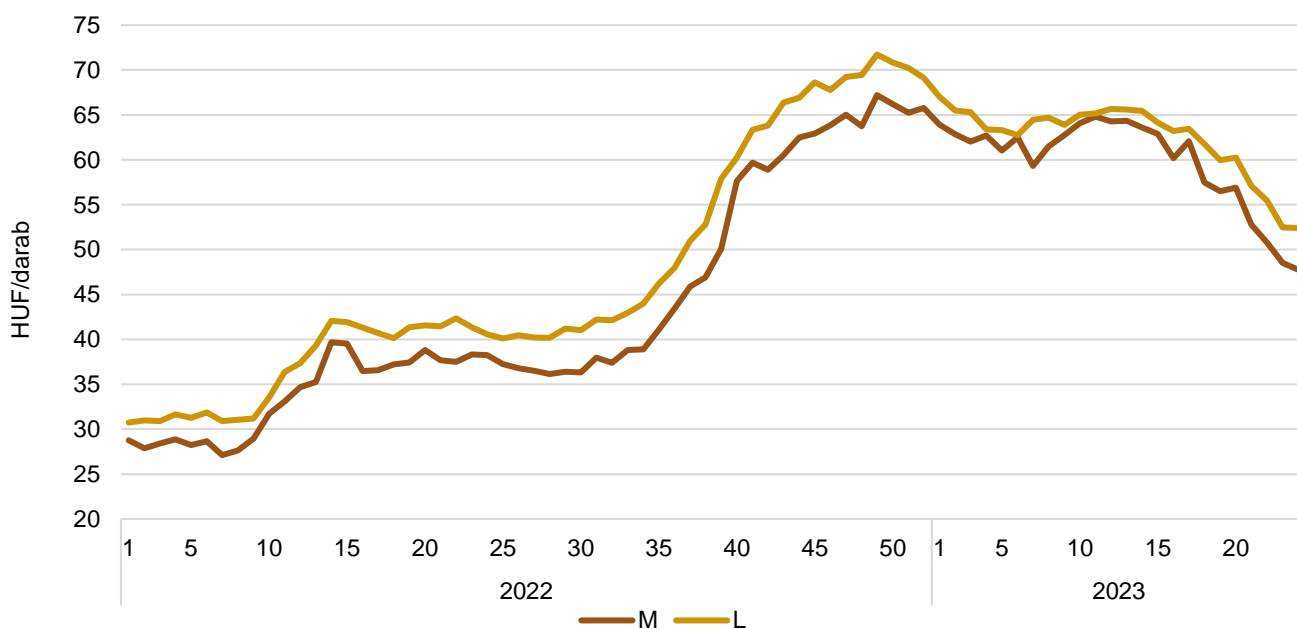
Forrás: Európai Bizottság, AKI PÁIR

7. ábra: **A ketreces tartásból származó dobozos tojás heti csomagolóhelyi értékesítési ára Magyarországon (2022–2023)**



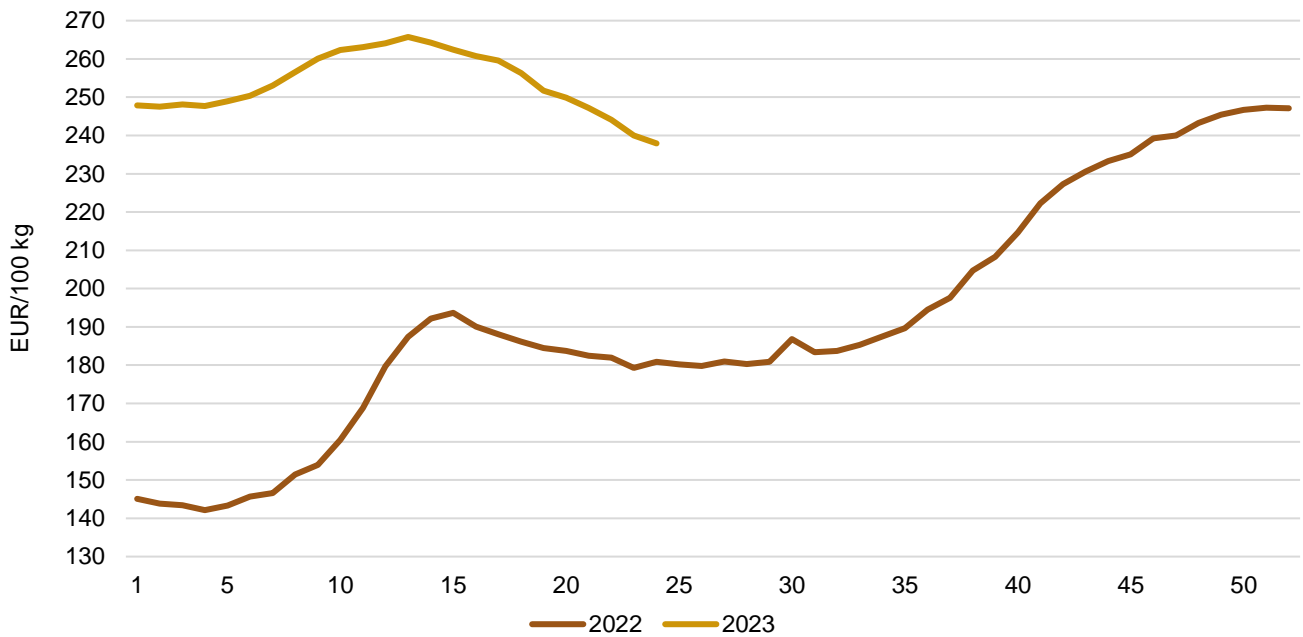
Forrás: AKI PÁIR

8. ábra: **A ketreces tartásból származó tálcás tojás heti csomagolóhelyi értékesítési ára Magyarországon (2022–2023)**



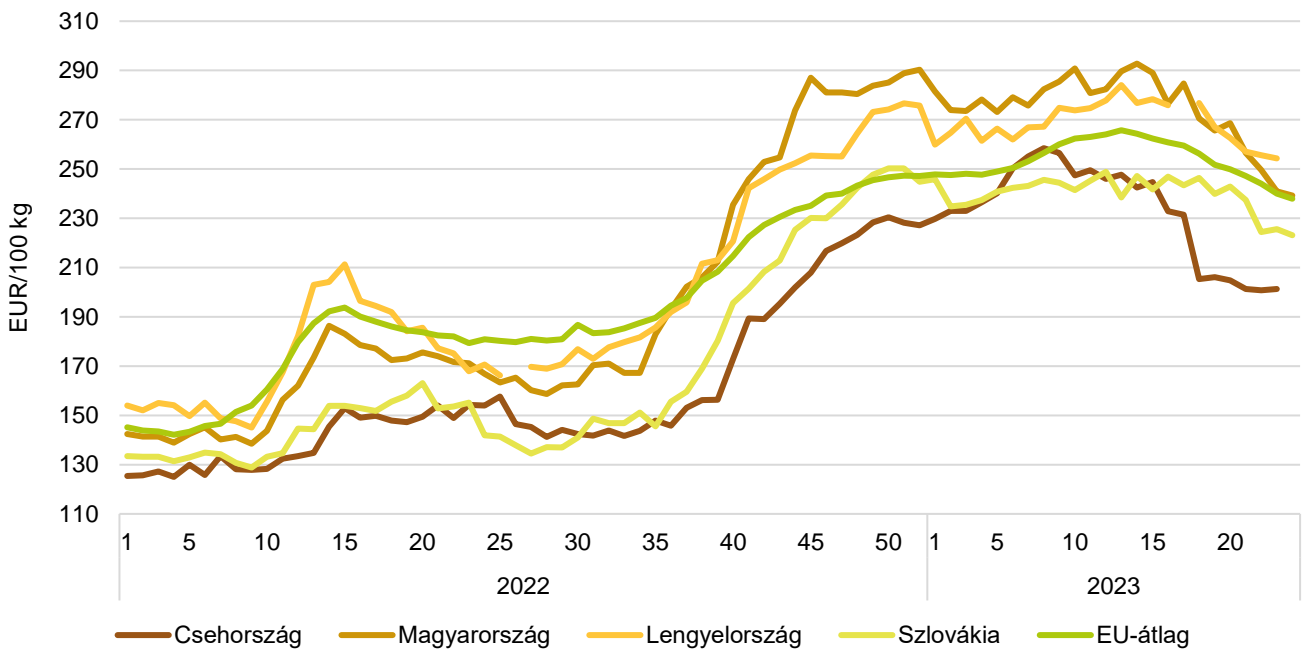
Forrás: AKI PÁIR

9. ábra: **Az étkezési tojás (M+L) heti csomagolóhelyi értékesítési ára az Európai Unióban (2022–2023)**



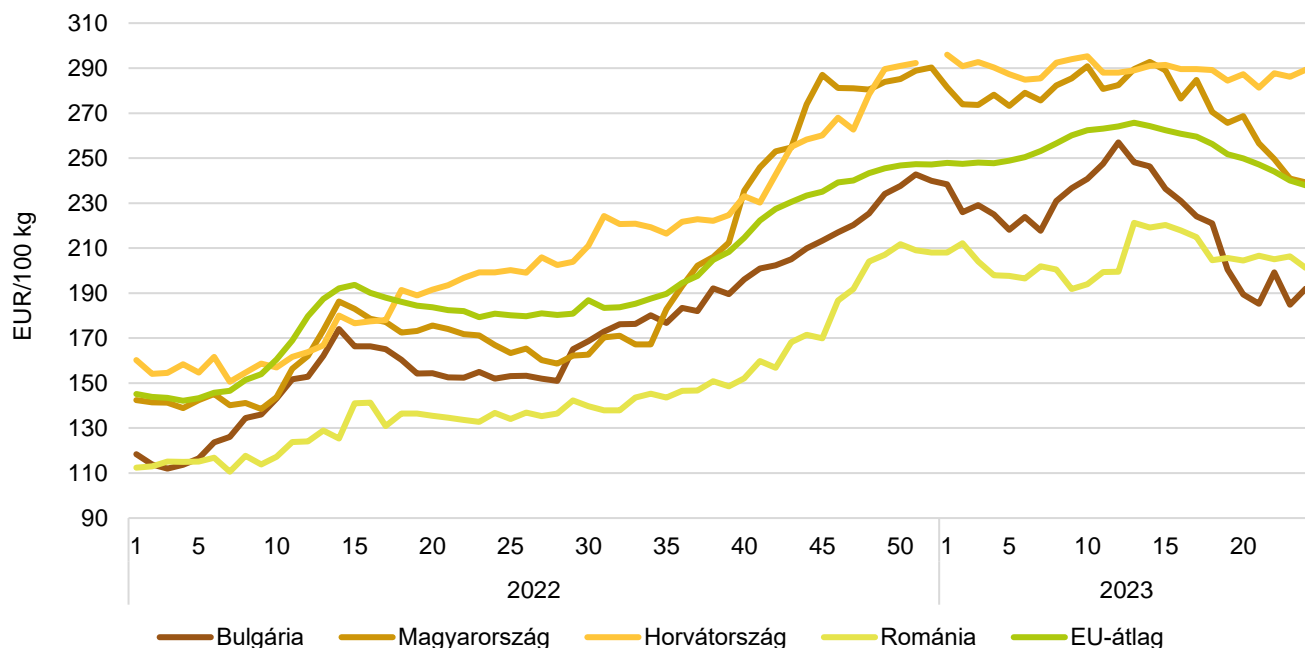
Forrás: Európai Bizottság

10. ábra: **Az étkezési tojás (M+L) heti csomagolóhelyi értékesítési ára néhány uniós tagországban I. (2022–2023)**



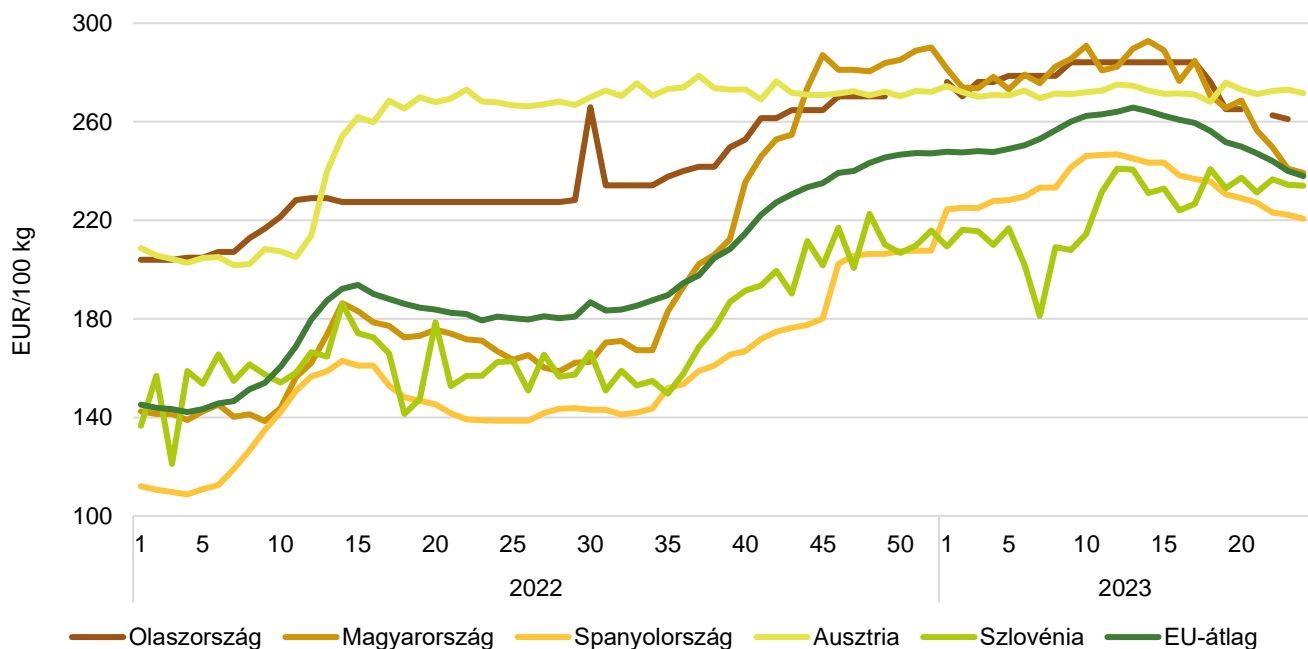
Forrás: Európai Bizottság, AKI PÁIR

11. ábra: **Az étkezési tojás (M+L) heti csomagolóhelyi értékesítési ára néhány uniós tagországban II. (2022–2023)**



Forrás: Európai Bizottság, AKI PÁIR

12. ábra: **Az étkezési tojás (M+L) heti csomagolóhelyi értékesítési ára néhány uniós tagországban III. (2022–2023)**

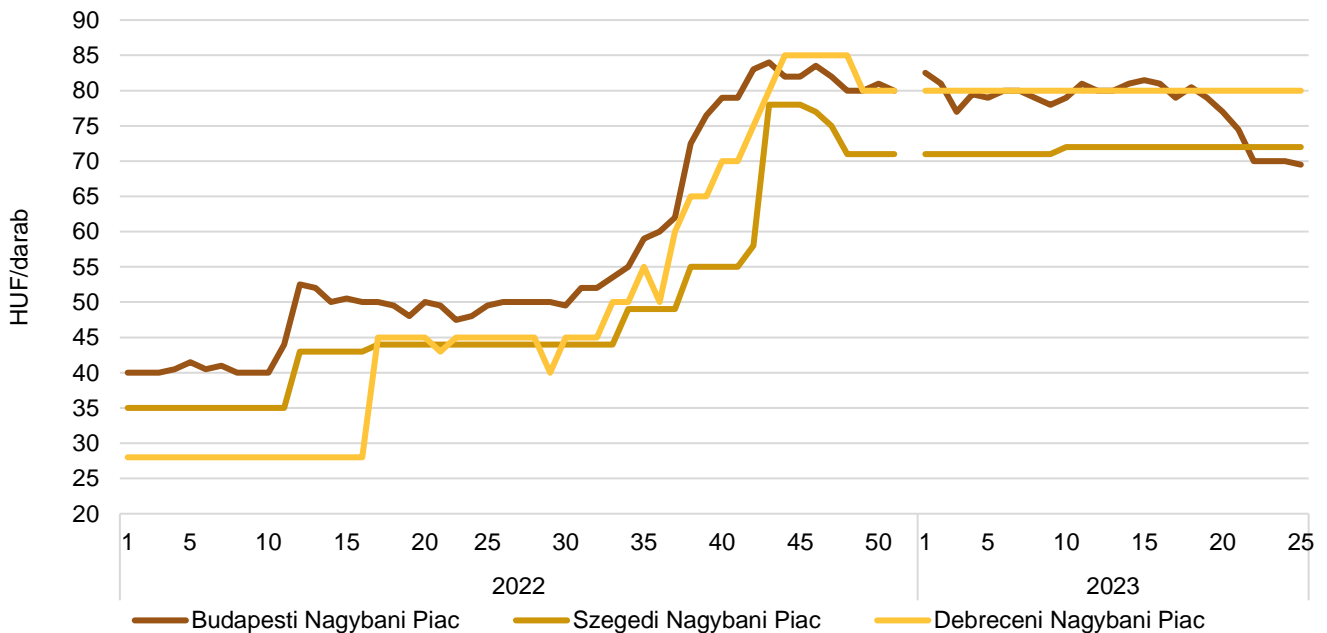


Forrás: Európai Bizottság, AKI PÁIR

12. táblázat: **A tojás bruttó leggyakoribb ára a nagybani és fogyasztói piacokon**

	HUF/darab				
	2022. 25. hét	2023. 24. hét	2023. 25. hét	2023. 25. hét/ 2022. 25. hét (százalék)	2023. 25. hét/ 2023. 24. hét (százalék)
Budapesti Nagybani Piac	49,50	70	69,50	140,4	99,3
Szegedi Nagybani Piac	44	72	72	163,6	100,0
Debreceni Nagybani Piac	45	80	80	177,8	100,0
Budapesti Fehérvári úti Fogyasztói Piac	55	85	85	154,6	100,0
Budapesti Várház körüti Fogyasztói Piac	52	80	80	153,9	100,0
Szegedi Fogyasztói Piac	55	95	95	172,7	100,0
Debreceni Fogyasztói Piac	50	75	75	150,0	100,0

Forrás: AKI PÁIR

13. ábra: **A tojás bruttó leggyakoribb ára a nagybani piacokon (2022–2023)**

Forrás: AKI PÁIR

Nemzetközi előrevetítések

13. táblázat: **A világ csirkehústermelése (2019–2023)**

ezer tonna

	2019	2020	2021	2022	2023 ^{a)}	2022/2021 (százalék)	2023/2022 (százalék)
USA	19 941	20 255	20 391	21 005	21 284	103,0	101,3
Brazília	13 690	13 880	14 500	14 250	14 745	98,3	103,5
Kína	13 800	14 600	14 700	14 300	14 300	97,3	100,0
Európai Unió	10 836	11 030	10 860	10 920	10 970	100,6	100,5
Mexikó	3 600	3 725	3 815	3 940	4060	103,3	103,0
Thaiföld	3 300	3 250	3 220	3 300	3430	102,5	103,9
Egyéb	32 142	32 517	33 024	33 371	34 153	101,1	102,3
Összesen	97 309	99 257	100 510	101 086	102 942	100,6	101,8

^{a)} Előrevetítés.
Forrás: USDA

14. táblázat: **A világ csirkehúsfogyasztása (2019–2023)**

ezer tonna

	2019	2020	2021	2022	2023 ^{a)}	2022/2021 (százalék)	2023/2022 (százalék)
USA	16 702	16 994	17 164	17 706	18 048	103,2	101,9
Kína	13 952	15 211	15 031	14 415	14 365	95,9	99,7
Brazília	9 756	10 010	10 280	9 810	10 190	95,4	103,9
Európai Unió	9 458	9 653	9 668	9 890	9 935	102,3	100,5
Mexikó	4 469	4 560	4 725	4 842	4 962	102,5	102,5
Japán	2 789	2 757	2 848	2 881	2 885	101,2	100,1
Thaiföld	2 389	2 299	2 280	2 295	2 385	100,7	103,9
Egyesült Királyság	2 142	2 068	2 173	2 445	2 325	112,5	95,1
Fülöp-szigetek	1 816	1 641	1 780	1 795	1 840	100,8	102,5
Egyéb	31 183	31 567	32 131	32 569	33 413	101,4	102,6
Összesen	94 656	96 760	98 080	98 648	100 348	100,6	101,7

^{a)} Előrevetítés.
Forrás: USDA

15. táblázat: **A világ csirkehúsimportja (2019–2023)**

ezer tonna

	2019	2020	2021	2022	2023 ^{a)}	2022/2021 (százalék)	2023/2022 (százalék)
Japán	1 076	1 005	1 077	1 105	1 110	102,6	100,5
Mexikó	875	842	917	915	915	99,8	100,0
Egyesült Királyság	792	732	689	900	850	130,6	94,4
Európai Unió	770	660	646	750	765	116,1	102,0
Szaúd-Arábia	601	618	615	615	640	100,0	104,1
Kína	580	999	788	645	620	81,9	96,1
Irak	494	468	388	475	500	122,4	105,3
Fülöp-szigetek	366	336	437	495	480	113,3	97,0
Dél-afrikai Köztársaság	485	434	371	325	350	87,6	107,7
USA	61	66	72	84	84	116,7	100,0
Egyéb	4 364	4 428	4 834	4 854	5 084	100,4	104,7
Összesen	10 464	10 588	10 834	11 163	11 398	103,0	102,1

^{a)} Előrevetítés.
Forrás: USDA

16. táblázat: **A világ csirkehúsexportja (2019–2023)**

ezer tonna

	2019	2020	2021	2022	2023 ^{a)}	2022/2021 (százalék)	2023/2022 (százalék)
Brazília	3 939	3 875	4 225	4 445	4 560	105,2	102,6
USA	3 259	3 376	3 356	3 317	3 329	98,8	100,4
Európai Unió	2 148	2 037	1 838	1 780	1 800	96,8	101,1
Thaiföld	961	941	907	1 035	1 045	114,1	101,0
Kína	428	388	457	530	555	116,0	104,7
Egyesült Királyság	376	443	357	280	350	78,4	125,0
Kanada	124	129	133	110	115	82,7	104,5
Egyéb	1 865	1 927	2 015	2 057	2 241	102,1	108,9
Összesen	13 100	13 116	13 288	13 554	13 995	102,0	103,3

^{a)} Előrevetítés.
Forrás: USDA

17. táblázat: **Az Európai Unió baromfi-húsipiacának kilátásai rövid távon (2018–2023)**

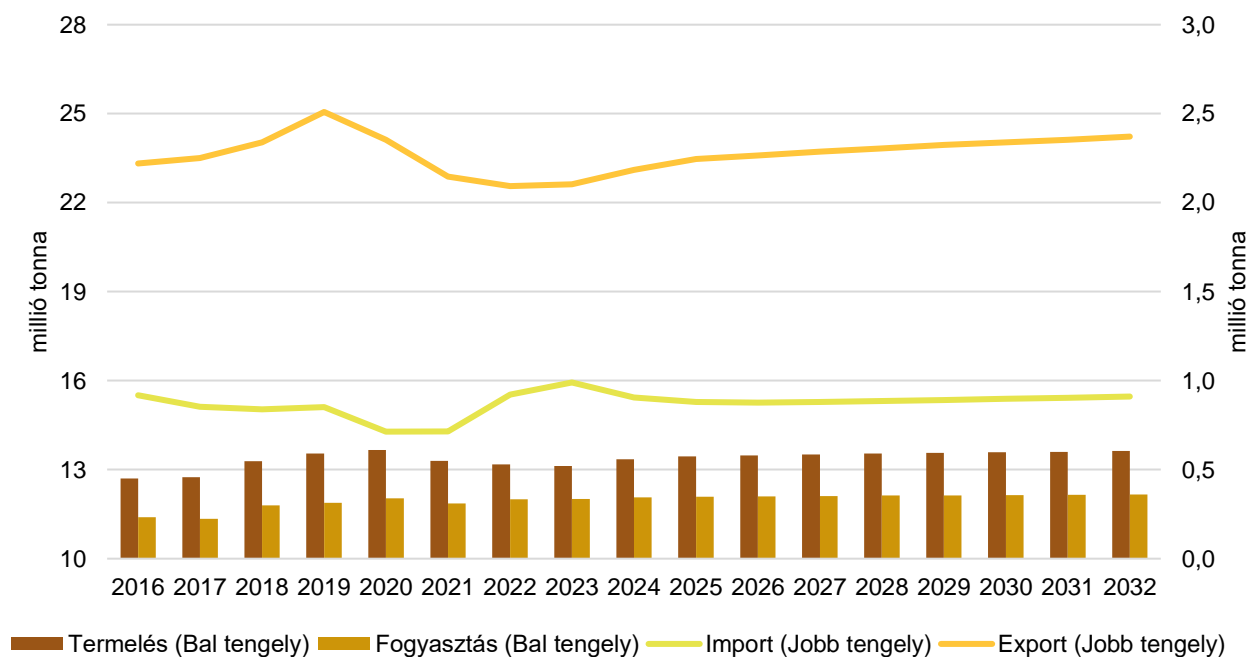
ezer tonna

	2018	2019	2020	2021	2022 ^{a)}	2023 ^{b)}	2022/2021 (százalék)	2023/2022 (százalék)
Bruttó termelés	13 300	13 549	13 673	13 304	13 177	13 125	99,0	99,6
Import	836	848	710	711	917	988	129,0	107,7
Export	2 326	2 499	2 345	2 134	2 087	2 093	97,8	100,3
Összes fogyasztás	11 800	11 891	12 034	11 872	12 005	12 017	101,1	100,1
Egy főre vetített fogyasztás (kg)	23,3	23,4	23,7	23,4	23,4	23,3	100,0	99,6
Önellátottság (százalék)	113	114	114	112	110	109	98,2	99,1

a) Becslés.

b) Előrevetítés.

Forrás: Európai Bizottság

14. ábra: **Az Európai Unió baromfi-húsipiacának kilátásai középtávon (2016–2032)**

Forrás: Európai Bizottság

