

# AGRÁRPIACI JELENTÉSEK

**Cseresznye**

**ZÖLDSÉG,  
GYÜMÖLCS ÉS  
BOR**

XXVII. évfolyam • 12. szám • 2023

**ZÖLDSÉG, GYÜMÖLCS ÉS BOR**  
**XXVII. évfolyam • 12. szám • 2023**  
2023. június 20.

Megjelenik kéthetente

**Felelős szerkesztő**  
Dr. Stummer Ildikó

**Szerzők**  
Isépy Anett  
isepy.anett@aki.gov.hu  
Losonczi Tünde  
losonczi.tunde@aki.gov.hu  
Ecsediné Wanek Zsuzsanna  
wanek.zsuzsa@aki.gov.hu

**Kiadó**



1093 Budapest, Zsil utca 3–5.  
Telefon: +36 1 217 1011  
Fax: +36 1 217 8111  
www.aki.gov.hu  
aki@aki.gov.hu

A kiadvány az Agrárközgazdasági Intézet  
által üzemeltetett Piaci Árinformációs Rendszer  
adatai alapján készül.



Friss adatokért kérjük látogasson el a  
[PÁIR lekérdezhető adatok](#) felületre.

ISSN 1418 2130

A kiadványokkal kapcsolatban részletes  
felvilágosítást ad:  
Publikációs Csoport – publikacio@aki.gov.hu

## Tartalomjegyzék

Összefoglaló	3
Summary	3
Zöldség- és gyümölcspiaci jelentés	4
Budapesti nagybani piaci körkép	4
A cseresznye piaca	6
Európai Unió	6
Magyarország	6
Magyarországi piaci információk	8
Nemzetközi piaci információk	17
Borpiaci jelentés	18
Magyarországi piaci információk	18



# Összefoglaló

Az AKI PÁIR adatai szerint a Budapesti Nagybani Piacon a 24. héten a friss magyar zöldborsó 867 forint/kilogramm átlagára emelkedett az előző hetihez (+8 százalék) és 2022 azonos hetéhez (+16 százalék) hasonlítva is. Megjelent a korai őszbarack is, 947 forint/kilogramm átlagáron (+26 százalék). A cseresznye termelői ára 40 százalékkal 1746 forint/kilogrammmra emelkedett 2023 21–24. hetében az előző év azonos periódusának átlagárához képest.

## Summary

According to AKI PÁIR data at the Budapest Wholesale Market in the 24th week the HUF 867 per kilogram average price of fresh Hungarian green peas rose, compared to the previous week (+8 per cent) and compared to the same week in 2022 (+16 per cent). Early peaches have also appeared, at an average price of HUF 947 per kilogram (+26 per cent). The price of cherry was higher (+40 per cent) in the 21-24th weeks of 2023 than it was in the same period of the previous year.

# Zöldség- és gyümölcspiaci jelentés

## Budapesti nagybani piaci körkép

Az AKI PÁIR adatai szerint a Budapesti Nagybani Piacon a 24. héten a hazai újborgonya 500 forint/kilogramm leggyakoribb ára 235 forinttal emelkedett a 2022. azonos hetéhez képest. Import burgonya ebben az időszakban jellemzően nem szerepelt a kínálatban.

A belpiaci padlizsánt az egy évvel korábbinál 29 százalékkal magasabb, 840 forint/kilogramm termelői áron kínálták. A berakó/fürtös uborkák ára szintén emelkedett: a 6–9 cm-es méretkategóriába tartozóké kilogrammonként 23 százalékkal 400 forintra.

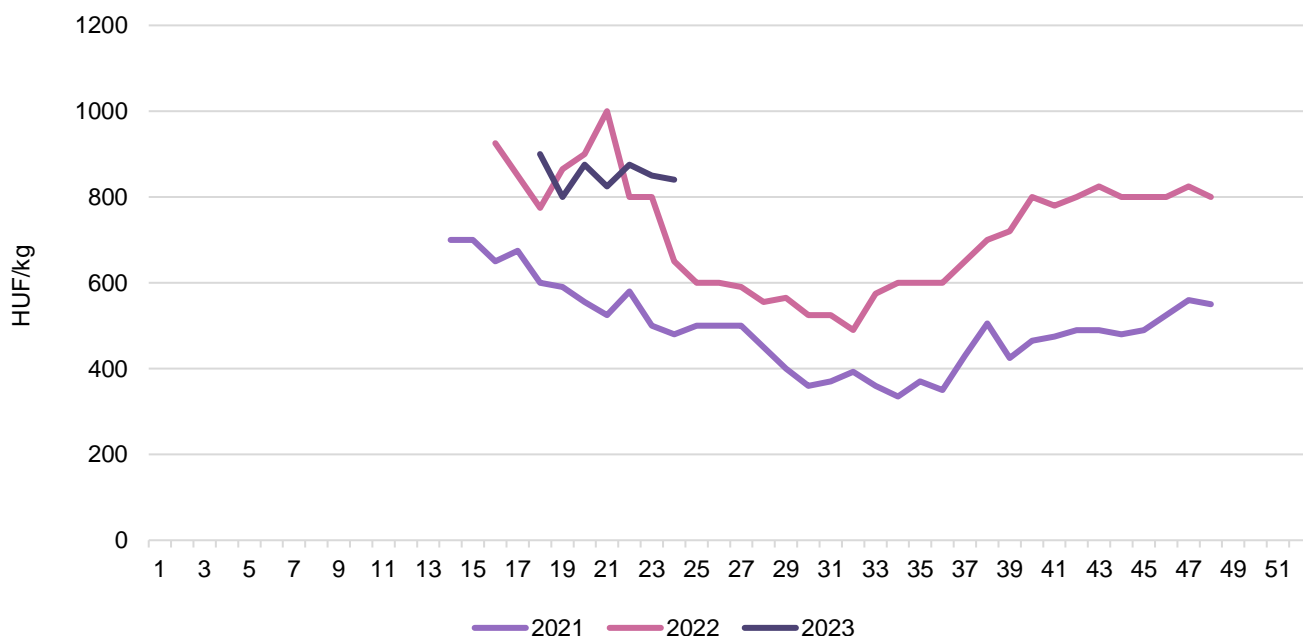
A belföldi termesztésű, primőr, sárga húsú sárgadinnye 800 forint/kilogramm átlagáron került a választékba a 24. héten, ami meghaladta az előző évi azonos hetit, azonban 2023 23. hetéhez viszonyítva 20 százalékkal csökkent. A Görögországból és Marokkóból származó csíkos héjú, magvas, hosszúkás görögdinnye egyaránt 330 forint/kilogramm heti átlagáron szerepelt a választékban, ami 10 forinttal volt magasabb, mint az egy évvel azelőtti, ugyanezen típusú, görögországi import görögdinnye ára.

A hazai termesztésű patisszon a tavalyi 24. hetivel csaknem azonos 600 (–2 százalék), a cukkini 500 (+25 százalék) forint/kilogramm leggyakoribb áron került a felhozatalba.

A friss magyar zöldborsó 867 forint/kilogramm átlagára emelkedett az előző hetéhez (+8 százalék) és 2022 azonos hetéhez (+16 százalék) hasonlítva is. A zöldbabot kilogrammonként 1533 forintért kínálták a megfigyelt héten, ami 2 százalékkal haladta meg az előző évi azonos hetit.

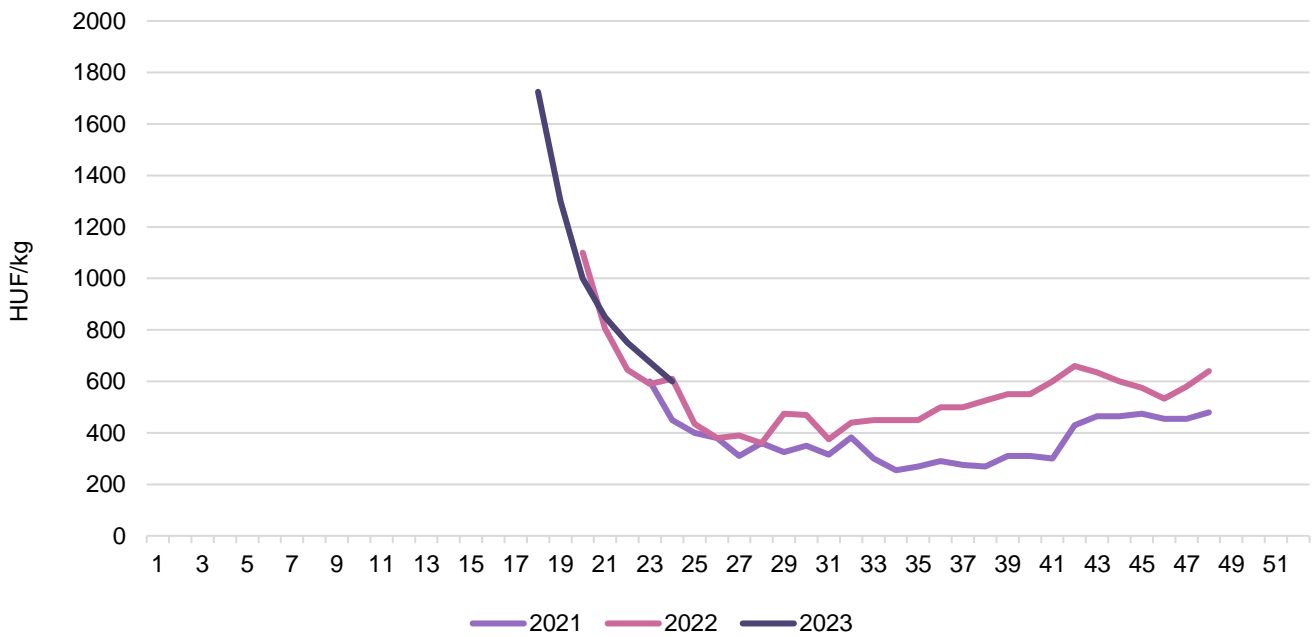
A hazai gyümölcsök választékában a Meteor meggyet 1200, az Érdi fajtákat 1350 forint/kilogramm átlagáron árusították, tavaly ezer forint alatti áron kerültek a Budapesti Nagybani Piac kínálatába. Megjelent a korai őszbarack is, 947 forint/kilogramm átlagáron (+26 százalék).

1. ábra: A padlizsán heti termelői átlagára a Budapesti Nagybani Piacon (2021–2023)



Forrás: AKI PÁIR

2. ábra: A patisszon heti termelői átlagára a Budapesti Nagyban Piacon (2021–2023)



Forrás: AKI PÁIR

3. ábra: A zöldbab heti termelői átlagára a Budapesti Nagyban Piacon (2021–2023)



Forrás: AKI PÁIR

## A cseresznye piaca

### Európai Unió

A *Freshplaza* adatai szerint a 2023. évi cseresznyeszezon az északi féltekén késve indult, és több országban problémát jelentett a nagy mennyiségű csapadék. Olaszországban az esőzések a korai ültetvényekben gyümölcsrepedésekhez vezettek. Görögországban, Spanyolországban jó termést vártak az idén. Az *Agreste* adatai szerint Franciaországban a 2023. évi cseresznyetermés 5 százalékkal 36,9 ezer tonnára csökkent az előző öt év rekordját adó 2022-es évhez képest, bár a 2018–2022. évek átlagát ez a mennyiség meghaladja (+21 százalék). A kedvezőtlen májusi időjárás a korai fajták kínálatát csökkentette, a 2022. évihez képest az árak jelentősen emelkedtek.

Németországban a 23. héten jelent meg a belföldi termék a nagybani piacok kínálatában, ahol a nagyméretű cseresznye ára 19 százalékkal 8,53 euró/kilogrammmra, a kisméretűé 68 százalékkal 8 euró/kilogrammmra emelkedett az egy évvel korábbihoz képest ([fruchtportal.de](http://fruchtportal.de)).

A *Freshplaza* adatai szerint Törökország a világ legnagyobb cseresznyetermesztő országa évi 800-900 ezer tonna közötti termésével. Fagy- vagy esőkár idén nem károsította az ültetvényeket.

Az *Eurostat* adatai szerint az unió a friss cseresznye tekintetében nettó importőr: a beszállított mennyiség 25,2 ezer tonnára (–36 százalék), a kiszállított volumen 15,3 ezer tonnára (–16 százalék) változott 2022-ben az egy évvel korábbihoz képest. Törökországból 44 százalékkal 19,4 ezer tonnára csökkent, ugyanakkor Chiléből 37 százalékkal 2,4 ezer tonnára nőtt a behozatal.

Az Európai Bizottság adatai szerint a cseresznye nettó termelői ára 2023 májusában magasabb volt, mint az előző év azonos időszakában: Olaszországban 7,15 euró/kilogramm (+39 százalék), Franciaországban 6,46 euró/kilogramm (+17 százalék), Portugáliában 4,19 euró/kilogramm (+8 százalék), Spanyolország 3,65 euró/kilogramm (+10 százalék).

### Magyarország

A KSH adatai szerint Magyarországon az elmúlt tíz évben 4,8 és 12 ezer tonna/év között ingadozott a cseresznye termése. Szakértők szerint a tavaszi fagyok miatt az átlagosnál kevesebb cseresznye terem 2023-ban, az esőzések gyümölcsrepedést okozhattak.

A KSH adatai szerint Magyarországon a friss cseresznye kivitele 2022-ben 68 százalékkal 599 tonnára nőtt az előző évihez képest. A magyarországi cseresznye fő felvevőpiaca Litvánia (204 tonna), valamint Szlovákia (189 tonna) volt. A cseresznyeimport 37 százalékkal 44 tonnára esett a megfigyelt időszakban.

Az AKI PÁIR adatai szerint a Budapesti Nagybani Piacon a belföldi cseresznye a 21. héten lépett piacra, az előző évihez képest 50 százalékkal magasabb, 2000 forint/kilogramm áron. A cseresznye termelői ára 40 százalékkal 1746 forint/kilogrammmra emelkedett 2023 21–24. hetében az előző év azonos periódusának átlagárához képest. A budapesti fogyasztói piacokon a cseresznyét a 24. héten 1500 és 2000 forint közötti áron értékesítették.

4. ábra: A belföldi cseresznye heti termelői átlagára a Budapesti Nagyban Piacon (2021–2023)



Forrás: AKI PÁIR

## Magyarországi piaci információk

1. táblázat: **Az I. osztályú belföldi zöldségfélék és gyümölcsök leggyakoribb bruttó termelői ára a Budapesti Nagybani Piacon**

Faj	Fajta/Típus	Méret	Mérték-egység	2022. 24. hét	2023. 23. hét	2023. 24. hét	2023. 24. hét/ 2022. 24. hét (százalék)	2023. 24. hét/ 2023. 23. hét (százalék)
Burgonya	Újburgonya	–	HUF/kg	275	550	500	181,8	90,9
Paradicsom	Gömb	40–47 mm	HUF/kg	515	585	493	95,8	84,3
		47–57 mm	HUF/kg	545	615	547	100,3	88,9
	Fürtös	47 mm+	HUF/kg	675	784	658	97,5	84,0
	Koktél	15 mm–	HUF/kg	1 200	1 200	1 300	108,3	108,3
		15 mm+	HUF/kg	1 300	1 300	1 400	107,7	107,7
Paprika	Tölteni való édes	30–70 mm	HUF/kg	575	750	700	121,7	93,3
		70 mm+	HUF/kg	710	875	830	116,9	94,9
	Bogyiszlói	–	HUF/kg	1 800	1 750	1 753	97,4	100,2
	Kaliforniai	70 mm+	HUF/kg	1 350	1 750	1 733	128,4	99,1
	Lecsőpaprika	–	HUF/kg	460	650	573	124,6	88,2
Padlizsán	–	70 mm+	HUF/kg	650	850	840	129,2	98,8
Uborka	Kígyó	400–500 g	HUF/kg	400	450	433	108,3	96,3
	Berakó (fürtös)	6–9 cm	HUF/kg	325	400	400	123,1	100,0
		9–14 cm	HUF/kg	275	500	450	163,6	90,0
Sárgadinnye	Zöld húsú	–	HUF/kg	–	–	800	–	–
	Sárga húsú	–	HUF/kg	500	1 000	800	160,0	80,0
Főzőtök	Cukkini	–	HUF/kg	400	475	500	125,0	105,3
	Patisszon	–	HUF/kg	610	675	600	98,4	88,9
	Bébitök	–	HUF/kg	330	415	417	126,3	100,4
Sárgarépa	–	–	HUF/kg	250	450	517	206,7	114,8
		–	HUF/csomó	210	325	350	166,7	107,7
Petrezselyem	–	–	HUF/kg	762	900	925	121,3	102,8
		–	HUF/csomó	500	400	450	90,0	112,5
Zeller	Gumós	–	HUF/kg	382	475	463	121,1	97,5
		–	HUF/db	325	400	417	128,2	104,2
Sóska	–	–	HUF/kg	625	850	1 000	160,0	117,7
Spenót	–	–	HUF/kg	700	850	1 000	142,9	117,7
Cékla	–	–	HUF/kg	300	–	400	133,3	–
		–	HUF/db	–	100	150	–	150,0
Fejes saláta	–	–	HUF/db	167	212	225	134,7	105,9
Jégsaláta	–	–	HUF/db	350	385	357	101,9	92,6
Lollo Rossa	–	–	HUF/db	200	300	300	150,0	100,0
Lollo Bionda	–	–	HUF/db	200	300	300	150,0	100,0
Fejes káposzta	Fehér	–	HUF/kg	225	245	250	111,1	102,0



Faj	Fajta/Típus	Méret	Mérték-egység	2022. 24. hét	2023. 23. hét	2023. 24. hét	2023. 24. hét/2022. 24. hét (százalék)	2023. 24. hét/2023. 23. hét (százalék)
Fejes káposzta	Vörös	–	HUF/kg	340	500	447	131,4	89,3
Kelkáposzta	–	–	HUF/kg	245	375	370	151,0	98,7
Karalábé	–	–	HUF/db	158	200	200	126,2	100,0
Karfiol	–	16 cm+	HUF/kg	375	440	480	128,0	109,1
Kínai kel	–	–	HUF/kg	330	280	300	90,9	107,1
Brokkoli	–	–	HUF/kg	380	850	767	201,8	90,2
Retek	Hónapos	–	HUF/csomó	198	238	275	139,2	115,8
	Jégcsap	–	HUF/kg	335	460	437	130,4	94,9
	Müncheni sőr	–	HUF/csomó	350	425	450	128,6	105,9
Torma	–	–	HUF/kg	1 100	1 100	1 100	100,0	100,0
Borsó	Zöldborsó	–	HUF/kg	750	800	867	115,6	108,3
	Száraz sárga	–	HUF/kg	255	360	400	156,9	111,1
Bab	Zöldbab	–	HUF/kg	1 500	1 600	1 533	102,2	95,8
	Száraz tarka	–	HUF/kg	900	950	1 000	111,1	105,3
	Száraz fehér	–	HUF/kg	900	950	1 000	111,1	105,3
Vöröshagyma	Barna héjú	40–70 mm	HUF/kg	240	–	450	187,5	–
	Lila héjú	40–70 mm	HUF/kg	350	–	500	142,9	–
		40–70 mm	HUF/csomó	415	400	467	112,5	116,7
	Főzőhagyma	–	HUF/csomó	350	375	417	119,1	111,1
Zöldhagyma	–	HUF/csomó	175	250	250	142,9	100,0	
Fokhagyma	–	45 mm+	HUF/kg	–	1 100	1 167	–	106,1
Póréhagyma	–	–	HUF/db	290	300	300	103,5	100,0
Gomba	Laska	–	HUF/kg	838	1 050	1 000	119,4	95,2
Spárga	Fehér	16 mm+	HUF/kg	1 600	1 900	1 800	112,5	94,7
	Zöld	16 mm+	HUF/kg	1 600	1 900	1 800	112,5	94,7
Cseresznye	Bigarreau Burlat	17–20 mm	HUF/kg	800	1 700	1 400	175,0	82,4
	Germersdorfi	17–20 mm	HUF/kg	–	–	1 000	–	–
	Nem jelölt	17–20 mm	HUF/kg	–	2 000	1 400	–	70,0
		20 mm+	HUF/kg	1 600	–	1 800	112,5	–
Meggy	Érdi	17–20 mm	HUF/kg	700	1 500	1 350	192,9	90,0
	Meteor	17–20 mm	HUF/kg	–	1 350	1 200	–	88,9
Kajszi	Nem jelölt	30 mm+	HUF/kg	800	–	1 750	218,8	–
Őszibarack	Nem jelölt	–	HUF/kg	750	–	947	126,2	–
Szamóca	–	–	HUF/kg	1 650	1 800	1 875	113,6	104,2
Pirosribiszke	–	–	HUF/kg	1 400	–	3 500	250,0	–
Köszméte	–	–	HUF/kg	1 450	2 000	1 900	131,0	95,0
Málna	–	–	HUF/kg	2 267	4 650	3 450	152,2	74,2
Mák	–	–	HUF/kg	–	1 500	1 500	–	100,0

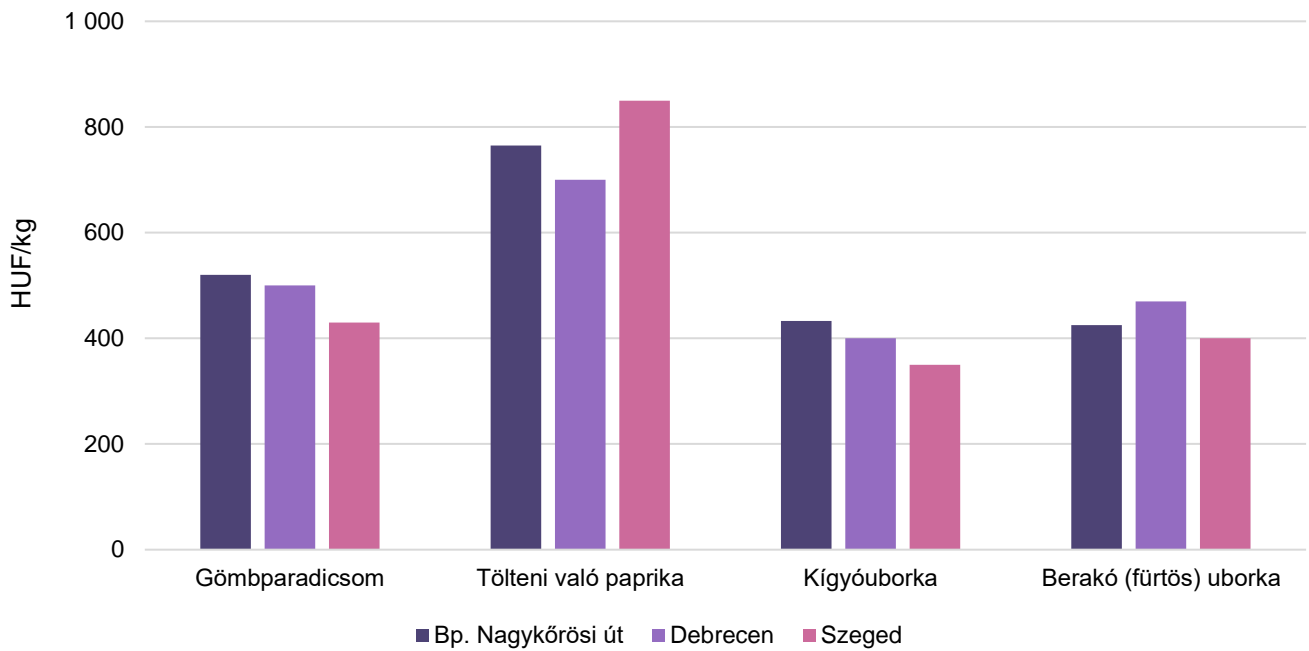
Megjegyzés: A teljes adatbázis megtekinthető a <https://pair.aki.gov.hu> oldalon.  
Forrás: AKI PÁIR

2. táblázat: **Az Európai Unióból és a harmadik országokból származó I. osztályú zöldségfélék és gyümölcsök leggyakoribb bruttó ára a Budapesti Nagyban Piacon**

Faj	Fajta/ Típus	Méret	Származási hely	Mérték- egység	2022. 24. hét	2023. 23. hét	2023. 24. hét	2023. 24. hét/ 2022. 24. hét (százalék)	2023. 24. hét/ 2023.23. hét (százalék)
Paradicsom	Koktél	15 mm+	Olaszország	HUF/kg	1 060	–	1 200	113,2	–
Paprika	Kaliforniai	70 mm+	Spanyolország	HUF/kg	–	1 540	1 550	–	100,7
Padlizsán	–	70 mm+	Spanyolország	HUF/kg	620	760	660	106,5	86,8
Görögdinnye	Magvas- hosszú- csíkos	–	Görögország	HUF/kg	320	390	330	103,1	84,6
			Marokkó	HUF/kg	–	400	330	–	82,5
Zeller	Gumós	–	Hollandia	HUF/kg	–	465	450	–	96,8
Jégsaláta	–	–	Hollandia	HUF/db	–	500	470	–	94,0
Karfiol	–	16 cm+	Olaszország	HUF/kg	–	–	735	–	–
Brokkoli	–	–	Spanyolország	HUF/kg	–	970	955	–	98,5
Lencse	–	–	Kanada	HUF/kg	480	700	775	161,5	110,7
Vörös- hagyma	Barna héjú	40–70 mm	Hollandia	HUF/kg	–	–	550	–	–
	Lila héjú	40–70 mm	Hollandia	HUF/kg	324	–	440	135,8	–
Alma	Nem jelölt	–	Nem jelölt	HUF/kg	500	425	475	95,0	111,8
Körte	Bosc kobak (Alexander)	60–70 mm	Dél-afrikai Köz- társaság	HUF/kg	–	–	1 000	–	–
		60–70 mm	Olaszország	HUF/kg	810	950	950	117,3	100,0
	Vilmos	60–75 mm	Argentína	HUF/kg	754	900	1 025	135,9	113,9
Kajszi	Nem jelölt	30 mm+	Spanyolország	HUF/kg	–	–	1 150	–	–
Őszibarack	Nem jelölt	–	Görögország	HUF/kg	–	–	900	–	–
			Spanyolország	HUF/kg	1 020	1 350	1 100	107,8	81,5
Nektarin	Nem jelölt	–	Görögország	HUF/kg	–	1 350	1 075	–	79,6
Dió (tisztított)	–	–	Nem jelölt	HUF/kg	3 300	2 900	3 000	90,9	103,5
Mandula (tisztított)	–	–	USA	HUF/kg	3 200	3 200	3 250	101,6	101,6
Földimo- gyoró	–	–	Kína	HUF/kg	1 200	1 800	1 800	150,0	100,0
Csemege- szőlő	Fehér	–	Olaszország	HUF/kg	1 610	1 950	2 000	124,2	102,6
	Piros	–	Olaszország	HUF/kg	–	–	2 000	–	–
Citrom	–	53–65 mm	Dél-afrikai Köz- társaság	HUF/kg	800	–	850	106,3	–
		53–65 mm	Törökország	HUF/kg	–	700	700	–	100,0
Zöldcitrom	–	–	Brazília	HUF/kg	1 360	1 450	1 140	83,8	78,6
Narancs	Nem jelölt	–	Görögország	HUF/kg	–	560	520	–	92,9
		–	Spanyolország	HUF/kg	544	735	750	137,9	102,0
Grapefruit	–	–	Spanyolország	HUF/kg	–	835	780	–	93,4
Banán	–	–	Ecuador	HUF/kg	480	610	580	120,8	95,1
		–	Kolumbia	HUF/kg	460	575	560	121,7	97,4
Mák	–	–	Cseh Köztársaság	HUF/kg	1 100	1 500	1 500	136,4	100,0

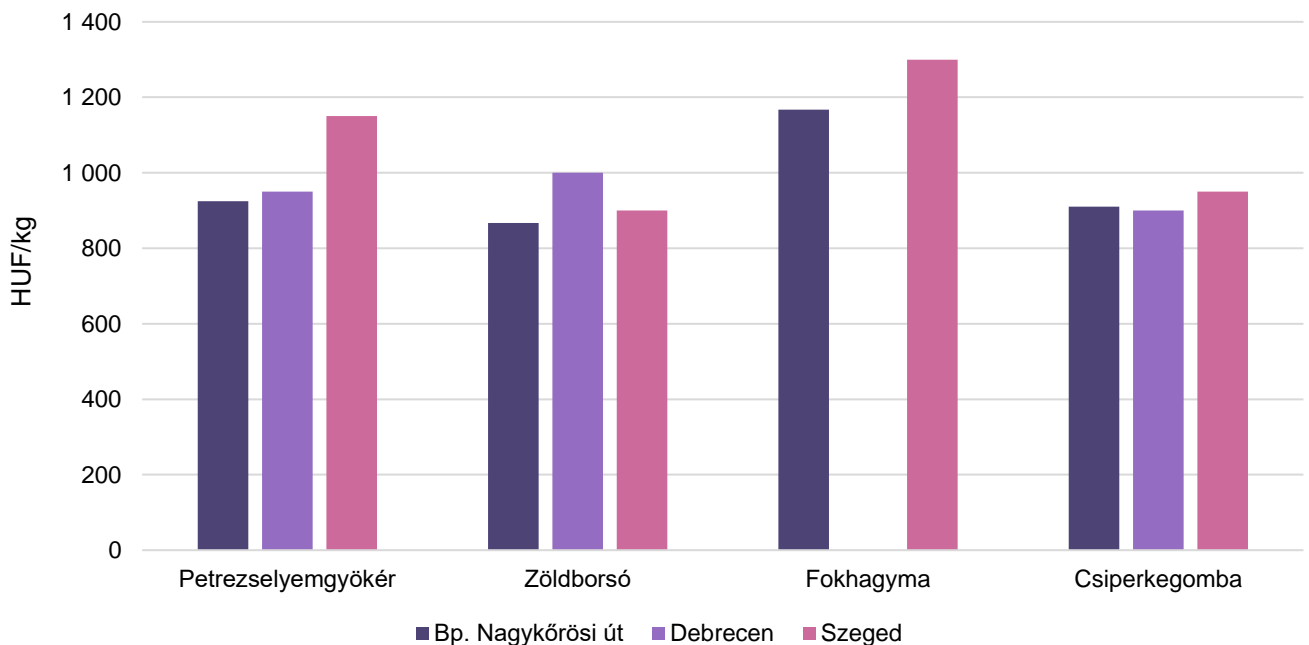
Megjegyzés: A teljes adatbázis megtekinthető a <https://pair.aki.gov.hu> oldalon.  
Forrás: AKI PÁIR

5. ábra: **A gömbparadicsom, a tölteni való paprika, a kígyóuborka és a berakó uborka leggyakoribb termelői ára a nagybani piacokon (2023. 24. hét)**



Forrás: AKI PÁIR

6. ábra: **A petrezselyemgyökér, a zöldborsó, a fokhagyma és a csiperkegomba leggyakoribb termelői ára a nagybani piacokon (2023. 24. hét)**



Forrás: AKI PÁIR

3. táblázat: **A gyümölcsfélék (délgyümölcscsel, dinnyefélék nélkül) külkereskedelmi forgalma Magyarországon**

	Export mennyisége			Import mennyisége		
	2022. I–III.	2023. I–III.	Változás	2022. I–III.	2023. I–III.	Változás
	tonna	tonna	százalék	tonna	tonna	százalék
Gyümölcs	23 457,7	22 676,9	96,7	99 164,9	101 434,5	102,3
Ebből:						
Dió héjastól	59,2	30,7	51,8	10,3	0,3	2,6
Dióbél	181,5	39,3	21,6	396,5	189,8	47,9
Citrom	193,8	47,6	24,5	4 371,8	3 669,1	83,9
Lime	49,0	51,4	104,8	425,6	400,0	94,0
Alma étkezési célú	4 197,9	4 915,1	117,1	5 071,0	6 150,5	121,3
Körte	155,9	234,4	150,3	2 381,4	2 490,3	104,6
Szamóca	44,3	26,1	58,9	1 280,8	768,8	60,0
Fagyasztott szamóca	146,4	48,5	33,1	467,1	377,0	80,7

	Export értéke			Import értéke		
	2022. I–III.	2023. I–III.	Változás	2022. I–III.	2023. I–III.	Változás
	millió HUF	millió HUF	százalék	millió HUF	millió HUF	százalék
Gyümölcs	10 833,0	11 452,9	105,7	37 342,8	43 503,4	116,5
Ebből:						
Dió héjastól	59,3	29,6	49,9	5,0	1,1	21,5
Dióbél	398,2	88,0	22,1	672,6	284,3	42,3
Narancs	59,5	34,6	58,1	1 505,9	1 653,3	109,8
Citrom	38,9	38,9	100,0	117,3	112,0	95,5
Lime	913,8	1 075,1	117,6	961,6	1 283,0	133,4
Alma étkezési célú	92,5	150,1	162,3	840,1	929,8	110,7
Körte	49,4	38,1	77,1	1 270,5	1 004,2	79,0
Szamóca	102,5	32,4	31,6	283,7	227,8	80,3
Fagyasztott szamóca	59,3	29,6	49,9	5,0	1,1	21,5

Forrás: KSH

4. táblázat: **A zöldségfélék (dinnyefélékkel) külkereskedelmi forgalma Magyarországon**

	Export mennyisége			Import mennyisége		
	2022. I–III.	2023. I–III.	Változás	2022. I–III.	2023. I–III.	Változás
	tonna	tonna	százalék	tonna	tonna	százalék
Zöldség	50 840,9	47 339,7	93,1	125 147,1	126 374,3	101,0

Ebből:

Paradicsom	404,1	830,5	205,5	9 403,3	10 717,9	114,0
Vöröshagyma	91,9	570,6	620,8	5 574,1	3 825,6	68,6
Fokhagyma	116,8	91,4	78,2	1 022,7	491,8	48,1
Fejes káposzta	273,4	280,5	102,6	1 554,5	1 444,7	92,9
Zöldborsó frissen	976,3	212,2	21,7	49,5	1,8	3,7
Paprika	653,4	556,8	85,2	4 011,7	3 393,8	84,6
Zöldborsó fagyasztott	3 174,3	2 349,7	74,0	1 288,0	1 153,5	89,6
Zöldborsó konzerv	11 467,8	8 716,8	76,0	974,3	563,7	57,9

	Export értéke			Import értéke		
	2022. I–III.	2023. I–III.	Változás	2022. I–III.	2023. I–III.	Változás
	millió HUF	millió HUF	százalék	millió HUF	millió HUF	százalék
Zöldség	24 676,0	29 967,6	121,4	41 069,5	52 387,7	127,6

Ebből:

Paradicsom	266,7	669,3	250,9	5 626,8	7 548,2	134,1
Vöröshagyma	23,2	208,9	901,6	817,8	1 117,9	136,7
Fokhagyma	111,0	88,3	79,5	598,3	377,0	63,0
Fejes káposzta	119,3	120,2	100,8	139,5	187,8	134,6
Zöldborsó frissen	123,9	45,7	36,9	14,6	3,4	23,1
Paprika	471,0	476,0	101,1	2 165,9	2 171,9	100,3
Zöldborsó fagyasztott	1 085,2	1 040,4	95,9	350,7	365,3	104,2
Zöldborsó konzerv	4 154,1	4 386,2	105,6	308,7	246,9	80,0

Forrás: KSH

5. táblázat: **A feldolgozott zöldségfélék és gyümölcsök BELFÖLDÖN értékesített mennyisége és értékesítési ára**

Megnevezés	Mértékegység	2022. IV.	2023. III.	2023. IV.	2023. IV./ 2022. IV. (százalék)	2023. IV./ 2023. III. (százalék)
Paradicsomsűrítmény	tonna	...	...	...	...	...
	HUF/tonna	...	...	...	...	...
Konzerv csemegekukorica	tonna	572	969	558	97,56	57,61
	HUF/tonna	351 898	535 976	617 416	175,45	115,19
Fagyasztott csemegekukorica	tonna	719	271	189	26,34	69,89
	HUF/tonna	279 357	492 130	470 151	168,30	95,53
Fagyasztott zöldbab	tonna	330	498	471	142,89	94,49
	HUF/tonna	303 582	455 234	469 039	154,50	103,03
Konzerv zöldborsó	tonna	199	364	256	128,54	70,26
	HUF/tonna	331 233	381 909	463 217	139,85	121,29
Fagyasztott zöldborsó	tonna	883	764	671	75,96	87,83
	HUF/tonna	319 730	467 403	457 358	143,05	97,85
Almasűrítmény	tonna	229	177	138	60,40	78,13
	HUF/tonna	394 958	597 763	584 005	147,87	97,70
Meggybefőtt (720 ml)	tonna	203	449	197	97,08	43,80
	HUF/tonna	256 843	321 922	321 017	124,99	99,72
Fagyasztott meggy	tonna	...	158	126	...	79,73
	HUF/tonna	...	652 663	640 023	...	98,06

... = Adatvédelmi korlátok miatt nem közölhető adat.

Forrás: AKI PÁIR

6. táblázat: **A feldolgozott zöldségfélék és gyümölcsök KÜLFÖLDÖN értékesített mennyisége és értékesítési ára**

Megnevezés	Mértékegység	2022. IV.	2023. III.	2023. IV.	2023. IV./ 2022. IV. (százalék)	2023. IV./ 2023. III. (százalék)
Paradicsomsűrítmény	tonna	...	...	...	...	...
	HUF/tonna	...	...	...	...	...
Konzerv csemegekukorica	tonna	19 945	15 512	12 162	60,98	78,40
	HUF/tonna	338 237	477 580	466 756	138,00	97,73
Fagyasztott csemegekukorica	tonna	4 036	1 594	2 203	54,59	138,24
	HUF/tonna	349 632	512 186	476 052	136,16	92,95
Fagyasztott zöldbab	tonna	...	...	169	...	...
	HUF/tonna	...	...	437 393	...	...
Konzervzöldborsó	tonna	5 422	3 078	1 856	34,23	60,29
	HUF/tonna	331 802	474 585	498 468	150,23	105,03
Fagyasztott zöldborsó	tonna	420	553	392	93,31	70,84
	HUF/tonna	374 723	467 888	458 706	122,41	98,04
Almasűrítmény	tonna	1 298	...	...	...	...
	HUF/tonna	476 675	...	...	...	...
Meggybefőtt (720 ml)	tonna	1 372	1 042	1 236	90,08	118,55
	HUF/tonna	276 095	350 171	350 813	127,06	100,18
Fagyasztott meggy	tonna	...	...	...	...	...
	HUF/tonna	...	...	...	...	...

... = Adatvédelmi korlátok miatt nem közölhető adat.

Forrás: AKI PÁIR

7. táblázat: **Az alma és a paradicsom (I. osztályú, ömlesztett) kiskereskedelmi beszerzési ára Magyarországon**

Megnevezés	Mértékegység	2022. 23. hét	2023. 22. hét	2023. 23. hét	2023. 23. hét/ 2022. 23. hét (százalék)	2023. 23. hét/ 2023. 22. hét (százalék)
Paradicsom gömb	tonna	80,1	29,6	50,0	62,4	168,6
	HUF/kg	433,8	599,3	532,8	122,8	88,9
Paradicsom fűrtös	tonna	567,7	449,5	326,7	57,6	72,7
	HUF/kg	431,1	463,8	437,1	101,4	94,2
Alma Idared	tonna	123,6	122,3	111,0	89,9	90,8
	HUF/kg	233,5	293,0	293,1	125,5	100,0
Alma Gala	tonna	23,5	35,7	36,9	157,3	103,3
	HUF/kg	258,8	328,9	318,8	123,2	96,9
Alma Golden	tonna	65,8	59,1	61,6	93,6	104,2
	HUF/kg	241,6	323,9	327,0	135,4	100,9
Alma Jonagold/ Jonagored	tonna	38,7	59,5	51,4	132,7	86,4
	HUF/kg	259,8	309,2	313,6	120,7	101,5
Alma Red delicious	tonna	24,9	52,4	486,8	1 953,5	929,4
	HUF/kg	245,2	369,8	270,1	110,2	73,0

Forrás: AKI PÁIR



## Nemzetközi piaci információk

8. táblázat: **A zöldségfélék és a gyümölcsök ára a poznani, a hamburgi, a berlini és a müncheni nagybani piacokon (HUF/kg)**

Megnevezés	Származás	Poznan		Származás	Hamburg		Származás	Berlin		Származás	München	
		Min.	Max.		Min.	Max.		Min.	Max.		Min.	Max.
		2023.6.12.			2023.6.12.			2023.6.12.			2023.6.12.	
Paradicsom	belföldi	457	526	Hollandia	399	491	Hollandia	368	430	Hollandia	430	491
Sárgarépa	belföldi	415	498	Olaszország	516	589	belföldi	479	534	belföldi	497	534
Vöröshagyma	belföldi	415	498	Spanyolország	427	486	Spanyolország	442	516	Spanyolország	427	457
Vörös káposzta	belföldi	332	374	belföldi	405	479	belföldi	368	442	belföldi	479	552
Zeller	belföldi	332	448	belföldi	368	442	Hollandia	368	442	belföldi	368	442
Zöldbab	belföldi	1 494	1 826	Marokkó	737	1 178	Marokkó	810	957	Marokkó	1 197	1 381
Alma	belföldi	221	249	belföldi	331	368	belföldi	331	442	belföldi	368	442
Szamóca	belföldi	581	830	belföldi	1 105	1 473	belföldi	1 105	1 989	belföldi	1 031	1 473
Cseresznye	külpia	2 905	2 988	Törökország	2 578	2 946	Törökország	2 210	2 578	Törökország	2 578	2 946
Görögdinnye	külpia	374	457	Spanyolország	368	552	Spanyolország	405	516	Spanyolország	405	442

Megjegyzés: Átszámítva az MNB hivatalos középárfolyamán.  
 Forrás: [www.wgro.com.pl](http://www.wgro.com.pl), és [www.ami-informiert.de](http://www.ami-informiert.de)

# Borpiaci jelentés

## Magyarországi piaci információk

9. táblázat: **A földrajzi jelzés nélküli és az oltalom alatt álló földrajzi jelzéssel ellátott BELFÖLDÖN értékesített borok mennyisége és feldolgozó értékesítési ára**

Megnevezés		Mértékegység	2022. január–május	2023. január–május	2023. január–május/ 2022. január–május (százalék)
Fehér	Földrajzi jelzés nélküli	hektoliter	2 521	15 772	625,67
		HUF/hektoliter	71 185	27 715	38,93
	Oltalom alatt álló földrajzi jelzéssel ellátott	hektoliter	110 038	114 520	104,07
		HUF/hektoliter	22 018	25 570	116,13
Fehér összesen		hektoliter	112 559	130 293	115,76
		HUF/hektoliter	23 120	25 830	111,72
Vörös és rozé	Földrajzi jelzés nélküli	hektoliter	604	1 026	169,93
		HUF/hektoliter	47 924	56 491	117,88
	Oltalom alatt álló földrajzi jelzéssel ellátott	hektoliter	84 596	93 656	110,71
		HUF/hektoliter	28 196	28 237	100,15
Vörös és rozé összesen		hektoliter	85 199	94 682	111,13
		HUF/hektoliter	28 336	28 543	100,73
Földrajzi jelzés nélküli bor összesen		hektoliter	3 125	16 798	537,61
		HUF/hektoliter	66 690	29 473	44,19
Oltalom alatt álló földrajzi jelzéssel ellátott bor összesen		hektoliter	194 633	208 176	106,96
		HUF/hektoliter	24 703	26 770	108,37
Földrajzi jelzés nélküli bor és oltalom alatt álló földrajzi jelzéssel ellátott bor összesen		hektoliter	197 758	224 975	113,76
		HUF/hektoliter	25 367	26 972	106,33

... = Adatvédelmi korlátok miatt nem közölhető adat.

Megjegyzés: Belföldön termelt borok. 2023. január–május közötti időszakban a fehér FN-borok legnagyobb része tartályos kiszerezésű volt.

Forrás: AKI PÁIR

10. táblázat: **A földrajzi jelzés nélküli és az oltalom alatt álló földrajzi jelzéssel ellátott KÜLFÖLDÖN értékesített borok mennyisége és feldolgozó értékesítési ára**

Megnevezés		Mértékegység	2022. január–május	2023. január–május	2023. január–május/ 2022. január–május (százalék)
Fehér	Földrajzi jelzés nélküli	hektoliter	22 421	19 333	86,23
		HUF/hektoliter	48 544	57 899	119,27
	Oltalom alatt álló földrajzi jelzéssel ellátott	hektoliter	168 185	159 306	94,92
		HUF/hektoliter	23 499	25 237	107,40
Fehér összesen		hektoliter	190 606	178 639	93,72
		HUF/hektoliter	26 445	28 772	108,80
Vörös és rozé	Földrajzi jelzés nélküli	hektoliter	4 083	...	...
		HUF/hektoliter	46 551	...	...
	Oltalom alatt álló földrajzi jelzéssel ellátott	hektoliter	36 043	28 164	78,14
		HUF/hektoliter	23 832	28 681	120,34
Vörös és rozé összesen		hektoliter	40 126	28 633	71,36
		HUF/hektoliter	26 144	29 155	111,52
Földrajzi jelzés nélküli bor összesen		hektoliter	26 503	19 802	74,72
		HUF/hektoliter	48 237	57 893	120,02
Oltalom alatt álló földrajzi jelzéssel ellátott bor összesen		hektoliter	204 228	187 470	91,79
		HUF/hektoliter	23 558	25 754	109,32
Földrajzi jelzés nélküli bor és oltalom alatt álló földrajzi jelzéssel ellátott bor összesen		hektoliter	230 731	207 272	89,83
		HUF/hektoliter	26 392	28 825	19,22

... = Adatvédelmi korlátok miatt nem közölhető adat.

Megjegyzés: Belföldön termelt borok.

Forrás: AKI PÁIR

11. táblázat: **Az oltalom alatt álló eredetmegjelöléssel ellátott BELFÖLDÖN értékesített borok mennyisége és feldolgozóinak értékesítési átlagára**

Megnevezés	Bortípus	Mértékegység	2022. január–április	2023. január–április	2023. január–április/ 2022. január–április (százalék)
Tokaji OEM	Fehér	hektoliter	3 769	2 359	62,57
		HUF/hektoliter	112 201	144 792	129,05
Egri OEM	Fehér	hektoliter	4 171	3 501	83,93
		HUF/hektoliter	47 917	61 378	128,09
	Vörös és rozé	hektoliter	10 986	9 265	84,34
		HUF/hektoliter	47 867	58 062	121,30
Mátrai OEM	Fehér	hektoliter	...	...	...
		HUF/hektoliter	...	...	...
	Vörös és rozé	hektoliter	...	...	...
		HUF/hektoliter	...	...	...
Villányi OEM	Fehér	hektoliter	...	...	...
		HUF/hektoliter	...	...	...
	Vörös és rozé	hektoliter	4 247	...	...
		HUF/hektoliter	72 554	...	...
Balatonboglári OEM	Fehér	hektoliter	...	...	...
		HUF/hektoliter	...	...	...
	Vörös és rozé	hektoliter	...	...	...
		HUF/hektoliter	...	...	...
Kunsági OEM	Fehér	hektoliter	...	2 528	...
		HUF/hektoliter	...	75 557	...
	Vörös és rozé	hektoliter	490	3 406	695,02
		HUF/hektoliter	97 504	30 790	31,58
Egyéb OEM	Fehér	hektoliter	15 258	16 268	106,62
		HUF/hektoliter	29 782	33 453	112,33
	Vörös és rozé	hektoliter	5 228	22 388	428,27
		HUF/hektoliter	24 377	15 913	65,28

... = Adatvédelmi korlátok miatt nem közölhető adat.

Megjegyzés: Belföldön termelt borok. 2023. január–április időszakában a vörös és rozé Kunsági OEM-borok, valamint az egyéb OEM-borok legnagyobb része tartályos kiszerezésű volt.

Forrás: AKI PÁIR

12. táblázat: **Az oltalom alatt álló eredetmegjelöléssel ellátott KÜLFÖLDÖN értékesített borok mennyisége és feldolgozó értékesítési ára**

Megnevezés	Bortípus	Mértékegység	2022. január–április	2023. január–április	2023. január–április/ 2022. január–április (százalék)
Tokaji OEM	Fehér	hektoliter	8 503	6 975	82,03
		HUF/hektoliter	73 897	83 331	112,79
Egri OEM	Fehér	hektoliter	640	1 635	255,65
		HUF/hektoliter	50 870	71 585	140,72
	Vörös és rozé	hektoliter	2 219	1 589	71,63
		HUF/hektoliter	48 770	67 097	137,58
Mátrai OEM	Fehér	hektoliter	...	...	...
		HUF/hektoliter	...	...	...
	Vörös és rozé	hektoliter	...	...	...
		HUF/hektoliter	...	...	...
Villányi OEM	Fehér	hektoliter	...	...	...
		HUF/hektoliter	...	...	...
	Vörös és rozé	hektoliter	...	...	...
		HUF/hektoliter	...	...	...
Balatonboglári OEM	Fehér	hektoliter	...	...	...
		HUF/hektoliter	...	...	...
	Vörös és rozé	hektoliter	...	...	...
		HUF/hektoliter	...	...	...
Kunsági OEM	Fehér	hektoliter	...	...	...
		HUF/hektoliter	...	...	...
	Vörös és rozé	hektoliter	112	129	115,11
		HUF/hektoliter	34 154	38 982	114,13
Egyéb OEM	Fehér	hektoliter	33 992	27 045	79,56
		HUF/hektoliter	19 113	19 772	103,45
	Vörös és rozé	hektoliter	13 766	5 452	39,61
		HUF/hektoliter	19 879	25 361	127,58

... = Adatvédelmi korlátok miatt nem közölhető adat.

Megjegyzés: Belföldön termelt borok.

Forrás: AKI PÁIR

13. táblázat: **Magyarország borkülkereskedelme mennyiségben kifejezve**

Megnevezés		Export mennyisége			Import mennyisége		
		2022. I–III.	2023. I–III.	Változás	2022. I–III.	2023. I–III.	Változás
		ezer hl	ezer hl	százalék	ezer hl	ezer hl	százalék
Palackos	Fehér	64,18	50,41	78,54	8,86	6,75	76,16
	Vörös és rozé	17,29	13,36	77,30	7,11	4,30	60,51
	Összesen	81,46	63,77	78,28	15,97	11,05	69,19
Lédig	Fehér	160,63	153,34	95,46	0,17	0,22	130,69
	Vörös és rozé	26,93	21,93	81,41	0,04	0,26	599,63
	Összesen	187,56	175,27	93,44	0,21	0,48	224,78
Palackos és lédig kiszerezés összesen		269,03	239,04	88,85	16,18	11,53	71,24

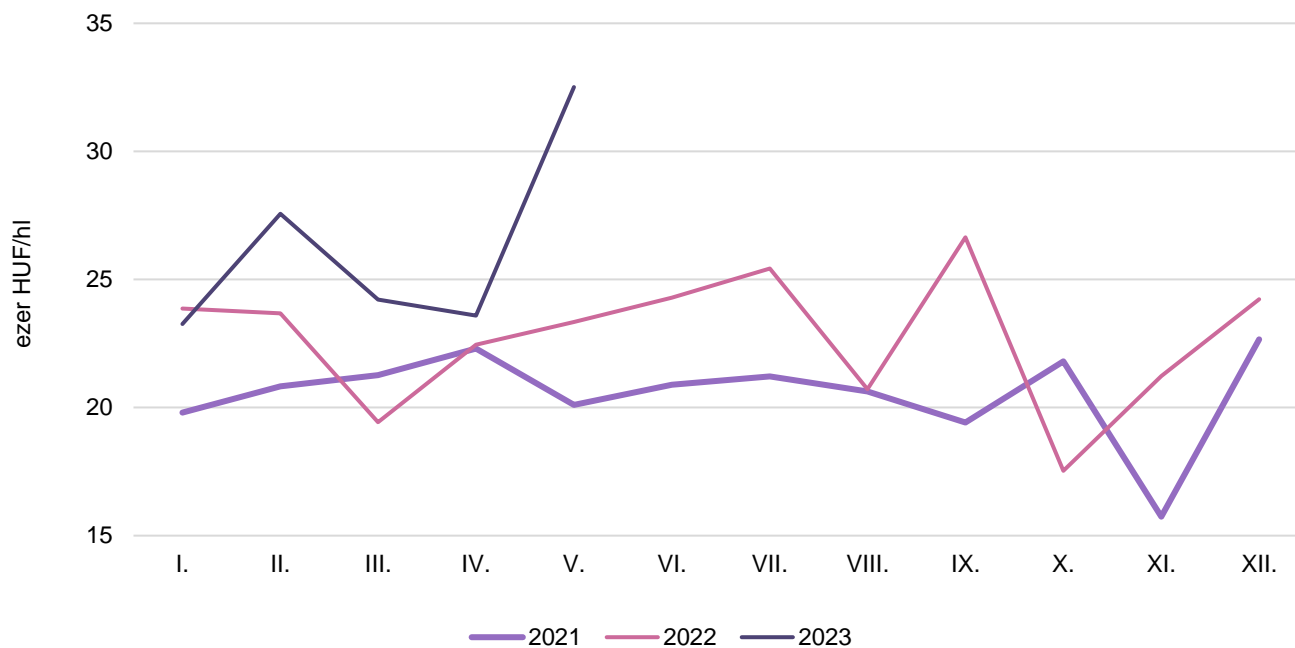
Forrás: KSH

14. táblázat: **Magyarország borkülkereskedelme értékben kifejezve**

Megnevezés		Export értéke			Import értéke		
		2022. I–III.	2023. I–III.	Változás	2022. I–III.	2023. I–III.	Változás
		milliárd HUF	milliárd HUF	százalék	milliárd HUF	milliárd HUF	százalék
Palackos	Fehér	4,24	4,18	98,50	0,36	0,35	99,80
	Vörös és rozé	0,88	0,91	103,02	0,57	0,48	84,40
	Összesen	5,13	5,09	99,28	0,92	0,83	90,33
Lédig	Fehér	3,75	3,60	96,01	0,03	0,05	140,67
	Vörös és rozé	0,68	0,58	84,83	0,01	0,01	230,78
	Összesen	4,43	4,18	94,28	0,04	0,06	154,70
Palackos és lédig kiszerezés összesen		9,56	9,27	96,97	0,96	0,89	92,93

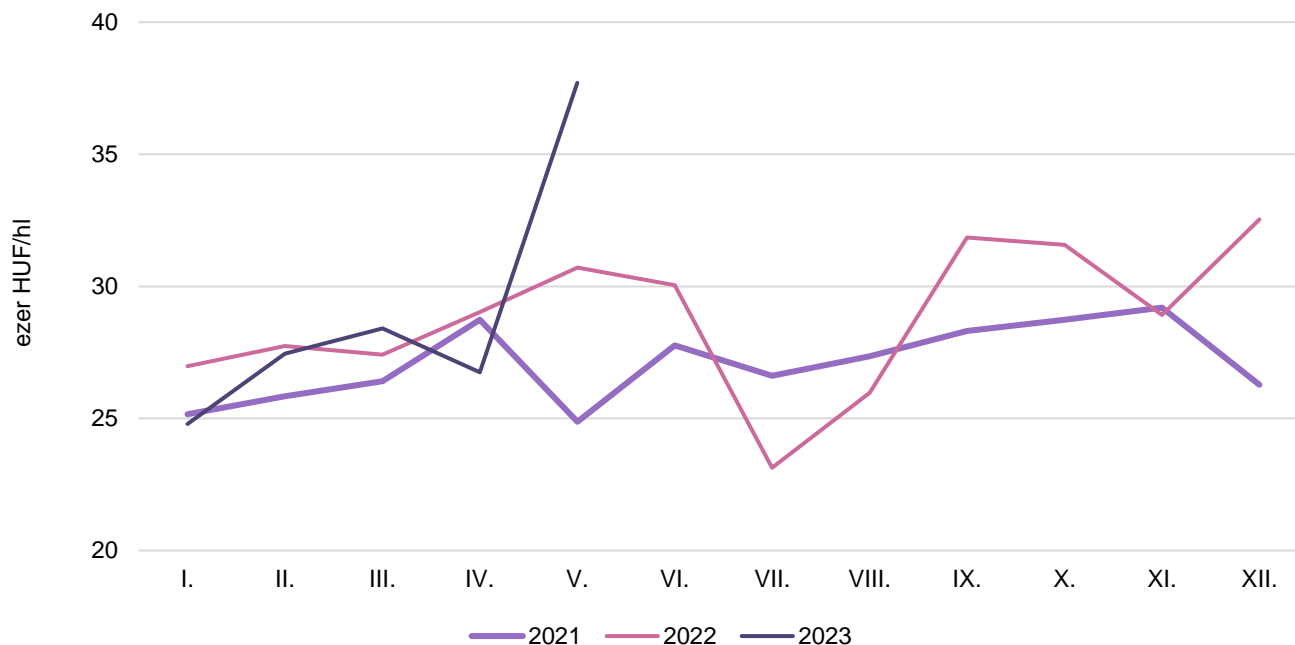
Forrás: KSH

7. ábra: **Az oltalom alatt álló földrajzi jelzéssel ellátott fehérborok feldolgozó értékesítési ára Magyarországon (2021–2023)**



Forrás: AKI PÁIR

8. ábra: **Az oltalom alatt álló földrajzi jelzéssel ellátott vörös- és rozéborok feldolgozó értékesítési ára Magyarországon (2021–2023)**



Forrás: AKI PÁIR