

AGRÁRPIACI JELENTÉSEK

GABONA ÉS IPARI NÖVÉNYEK

XXVI. évfolyam • 12. szám • 2023

GABONA ÉS IPARI NÖVÉNYEK
XXVI. évfolyam • 12. szám • 2023

2023. június 20.

Megjelenik kéthetente

Felelős szerkesztő
Dr. Stummer Ildikó

Szerzők

Pásztor Zsuzsanna
pasztor.zsuzsanna@aki.gov.hu
Ecsediné Wanek Zsuzsanna
wanek.zsuzsa@aki.gov.hu

Kiadó



1093 Budapest, Zsil utca 3–5.
Telefon: +36 1 217 1011
Fax: +36 1 217 8111
www.aki.gov.hu
aki@aki.gov.hu

A kiadvány az Agrárközgazdasági Intézet
által üzemeltetett Piaci Árinformációs Rendszer
adatai alapján készül.



Friss adatokért kérjük látogasson el a
[PÁIR lekérdezhető adatok](#) felületre.

ISSN 1418 2130

A kiadványokkal kapcsolatban részletes
felvilágosítást ad:
Publikációs Csoport – publikacio@aki.gov.hu

Tartalomjegyzék

Összefoglaló _____	3
Summary _____	3
Gabonapiaci jelentés _____	4
Búza _____	4
Kukorica _____	4
A gabonafélék jegyzése _____	5
Gabonapiaci információk _____	8
Olajnövénypiaci jelentés _____	14
Szójabab _____	14
Repce _____	14
Napraforgómag _____	14
Az olajmagok és származékaik jegyzése _____	15
Olajmagpiaci információk _____	18
Cukorpiaci jelentés _____	23
Ábrák, táblázatok _____	24



Összefoglaló

Az AKI PÁIR adatai szerint Magyarországon az étkezési búza áfa és szállítási költség nélküli termelői ára 66,9 ezer forint/tonna (–47 százalék az egy évvel korábbihoz képest), a takarmánykukoricáé 65,6 ezer forint/tonna (–45 százalék) volt június második hetében.

Ezzel egy időben az ipari napraforgómag termelői ára (magas olajsavtartalmú napraforgómaggal együtt) 133,1 ezer forint/tonna (–60 százalék), repcemagé 147,5 ezer forint/tonna, a szójababé 144,9 ezer forint/tonna (–40 százalék) volt. A full-fat (extrudált) szóját (30–40 százalék nyersfehérje-, 17–23 százalék nyerszsír- és legfeljebb 12 százalék víztartalmú) 235,5 ezer forint/tonna áfa és szállítási költség nélküli áron értékesítették ugyanekkor.

A fehércukor világsi átlagára 2023 áprilisában 623 euró/tonna volt, 12 százalékkal haladta meg a márciusit.

Summary

According to the data of AKI PÁIR, in Hungary, the producer price of milling wheat (excluding VAT and transport costs) was HUF 66.9 thousand per tonne (–46 per cent compared to a year earlier), of feed maize was HUF 65.6 thousand per tonne (–45 per cent) in the second week of June.

At the same time, the producer price of sunflower seed (with high oleic sunflower seed) was HUF 133.1 thousand per tonne (–60 per cent), of rapeseed was HUF 147.5 thousand per tonne, of soybean was HUF 144.9 thousand per tonne (–40 per cent). Meanwhile, processors' sale price of full-fat (extruded) soybean (30–40 per cent crude protein, 17–23 per cent crude fat and up to 12 per cent water content) was HUF 235.5 thousand per tonne excluding VAT and transport costs.

The average world price of white sugar was EUR 623 per tonne in April 2023 increased by 12 per cent compared to the previous month.

Gabonapiaci jelentés

Búza

A fekete-tengeri gabonafolyosóról szóló megállapodás megújítása miatt május 5. és június 9. között tovább csökkent a búza világpiacon. A Rouenba (*FOB*) érkező malmi búza júliusi és augusztusi exportára egyaránt 22 dollárral 252 és 253 dollár/tonnára eszketett, az augusztusi 254 dollár/tonna volt. Németországban a 12,5 százalékos fehérjetartalmú azonnali szállítási terményt 240 dollár/tonnáért lehetett megvásárolni ugyanekkor. Az USA-ban a piros lágyszemű őszi búza (*SRW*) spot piaci ára 18 dollárral 247, a piros keményszemű őszi búzáé (*HRW*) 20 dollárral 336 dollár/tonnára csökkent a jelzett időszakban. Argentínában a malmi búza azonnali exportára változatlanul 330 dollár/tonna maradt, az ausztráliai azonnali szállítási termény (*ASW*) 252 dollár/tonna volt június 9-én. Az Oroszországban megtermelt 11,5 százalékos fehérjetartalmú malmi búza spot piaci ára (*FOB*) 33 dollárral 235 dollár/tonnáig eszketett, a júliusi 230 dollár/tonna volt. A 12,5 százalékos fehérjetartalmú terménnyel az azonnali szállítási határidőre vonatkozóan 230 dollár/tonna (–30 dollár), a júliusival 225 dollár/tonna árszinten kereskedhettek. Romániában és Bulgáriában 243 dollár/tonna (–11 dollár) volt a malmi búza spot piaci ára (*Tallage*).

Magyarországon az AKI PÁIR adatai szerint átlagosan 66,9 ezer forint/tonna áfa és szállítási költség nélküli termelői áron kereskedtek az étkezési búzával június második hetében. Ez az árszint az egy évvel korábbit 47 százalékkal múlta alul. A Budapesti Értéktőzsdén (*BÉT*) az *ISCC NUTS II* fenntartható takarmánybúza augusztusi és szeptemberi tőzsdei elszámolóára változatlanul 64,9 ezer és 65,9 ezer forint/tonna volt június 5. és 16. között. A chicagói árutőzsdén (*CME/CBOT*) a búza júliusi jegyzése 253 dollár/tonnáig emelkedett a megfigyelt tőzsdnapokon. Ezzel egy időben a párizsi árutőzsdén (*Euronext/MATIF*) a termény szeptemberi jegyzése 228–239 euró/tonna között alakult.

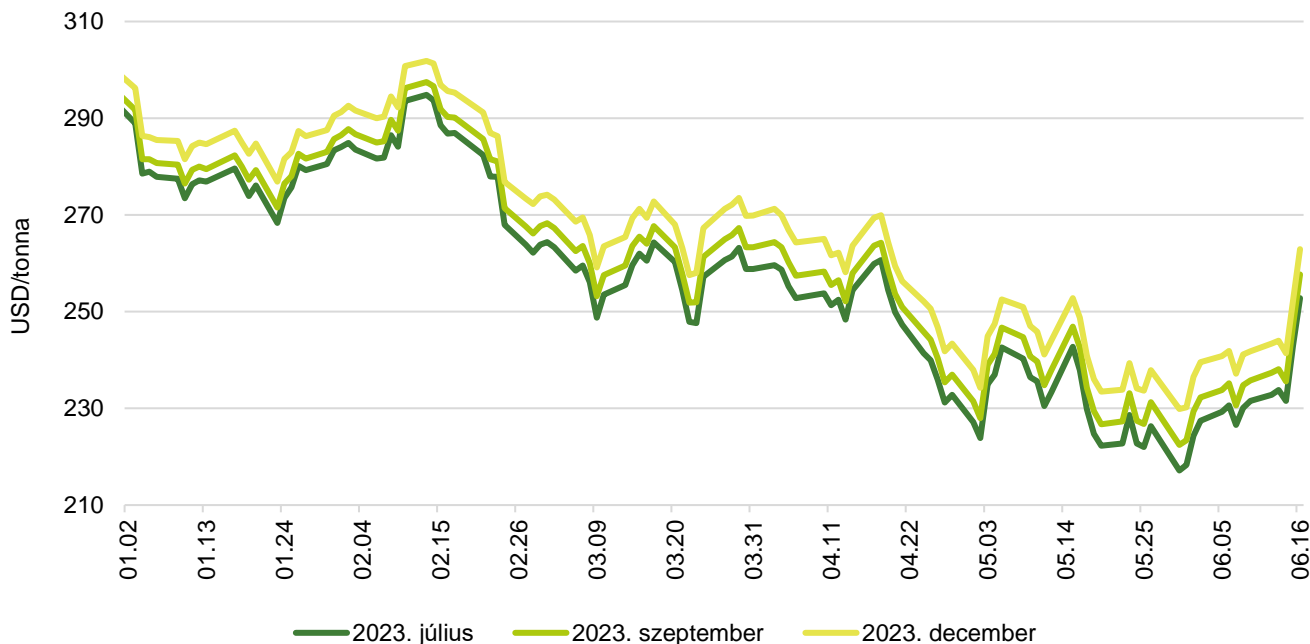
Kukorica

A *Tallage* tájékoztatása szerint csökkent a kukorica világpiacon május 5. és június 9. között. Az USA-ban megtermelt kukorica azonnali exportára 271 dollár/tonna volt június 9-én, miközben a júliusi 1 dollárral 262, a szeptemberi 9 dollárral 242, a novemberi 6 dollárral 244 dollár/tonnára mérséklődött. Argentínában a júliusi szállítási terménnyel 222 (–19 dollár), a szeptemberivel 216 dollár/tonnáért kereskedhettek a jelzett periódusban. A brazil kukorica azonnali exportára 232, a szeptemberi 217 (–3 dollár), a novemberi 221 dollár/tonna (–11 dollár) volt ugyanekkor. Ukrajnában 3 dollárral volt alacsonyabb (173 dollár/tonna) a termény azonnali kikötői ára (*FOB*), miközben a júliusi 178 dollár/tonnáért volt elérhető. Bulgáriában és Romániában 12 dollárral 238 dollár/tonnára csökkent a kukorica spot piaci ára. Ezzel egy időben Franciaországban 246 dollár/tonnáért (–16 dollár) kereskedtek az azonnali, 249 dollár/tonnáért a szeptemberi szállítási terménnyel.

Magyarországon az AKI PÁIR adatai szerint átlagosan 65,6 ezer forint/tonna termelői áron cserélt gazdát a takarmánykukorica június második hetében, ami az egy évvel korábbtól 45 százalékkal maradt el. A Budapesti Értéktőzsdén az *ISCC NUTS II* fenntartható takarmánykukorica júliusi jegyzése 7000 forinttal 66 ezer forint/tonnáig csökkent június 5. és 16. között, miközben a novemberi 1500 forinttal 68 ezer forint/tonnára nőtt. A termény decemberi kurzusa 71 ezer, a 2024. március–májusi 80 ezer forint/tonna volt ugyanekkor. A chicagói árutőzsdén 235–252 dollár/tonna között alakult a kukorica júliusi jegyzése a megfigyelt időszakban. Ezzel egy időben a párizsi árutőzsdén a termény augusztusi tőzsdei elszámolóára 237 euró/tonnáig emelkedett.

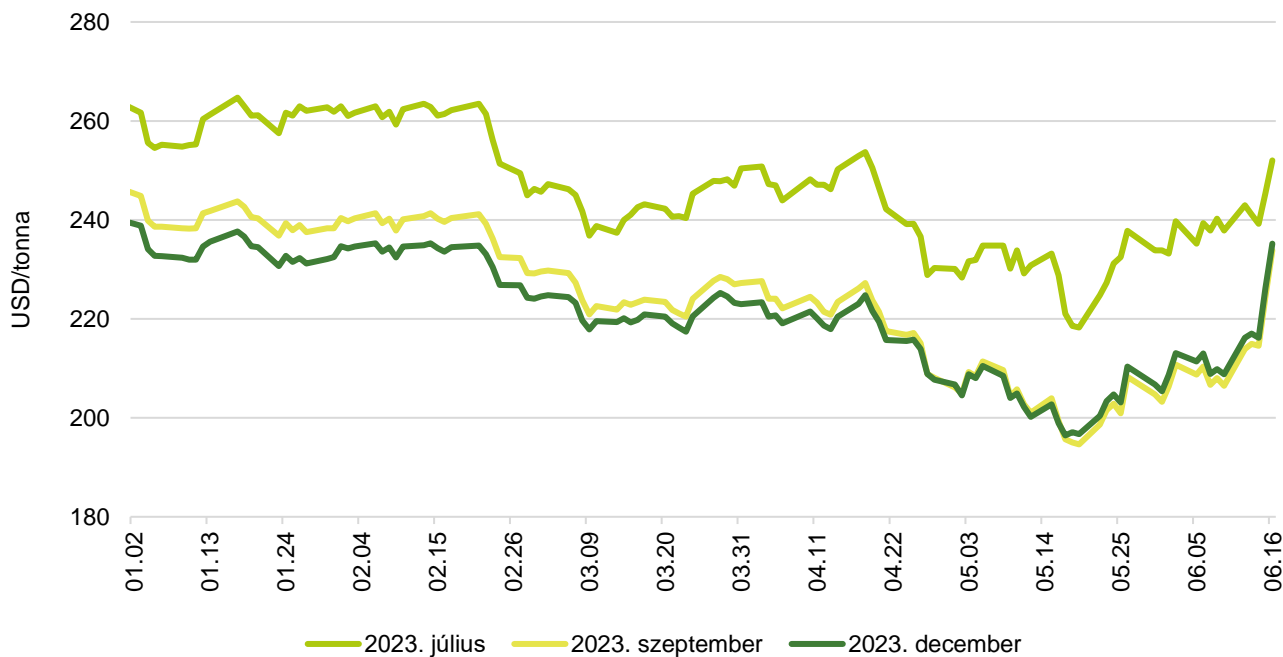
A gabonafélék jegyzése

1. ábra: A búza különböző határidőre szóló jegyzése a chicagói árutőzsdén (2023)



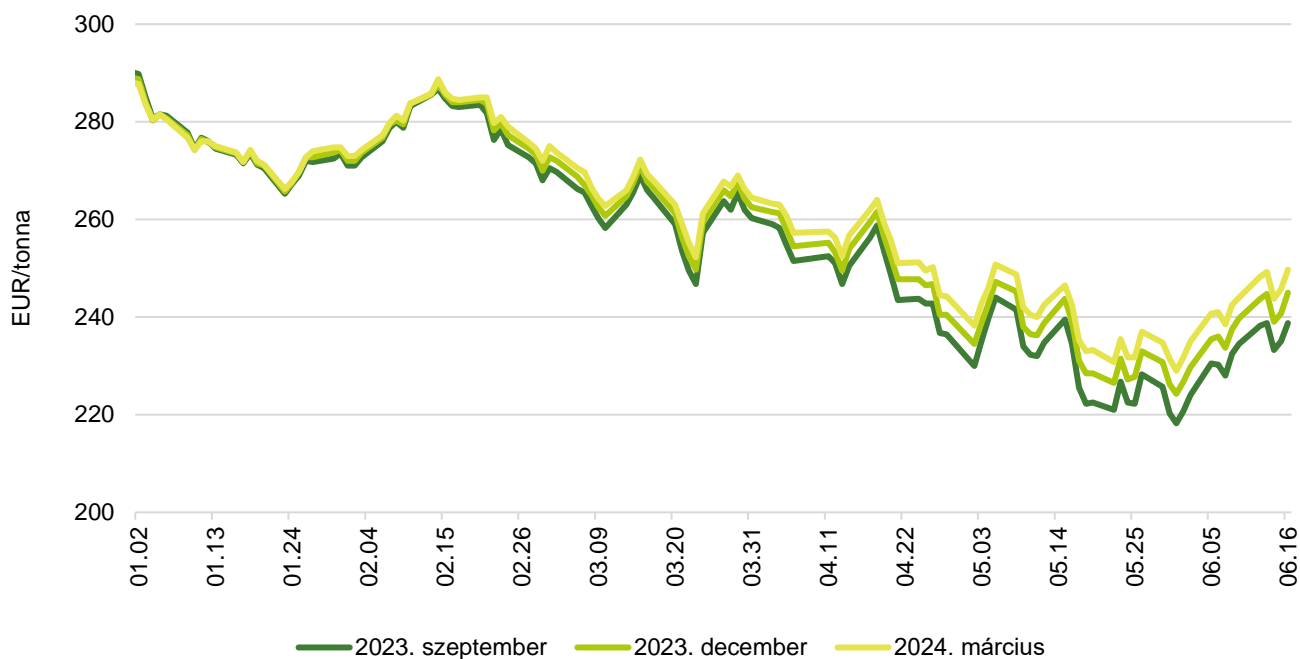
Forrás: CME Group

2. ábra: A kukorica különböző határidőre szóló jegyzése a chicagói árutőzsdén (2023)



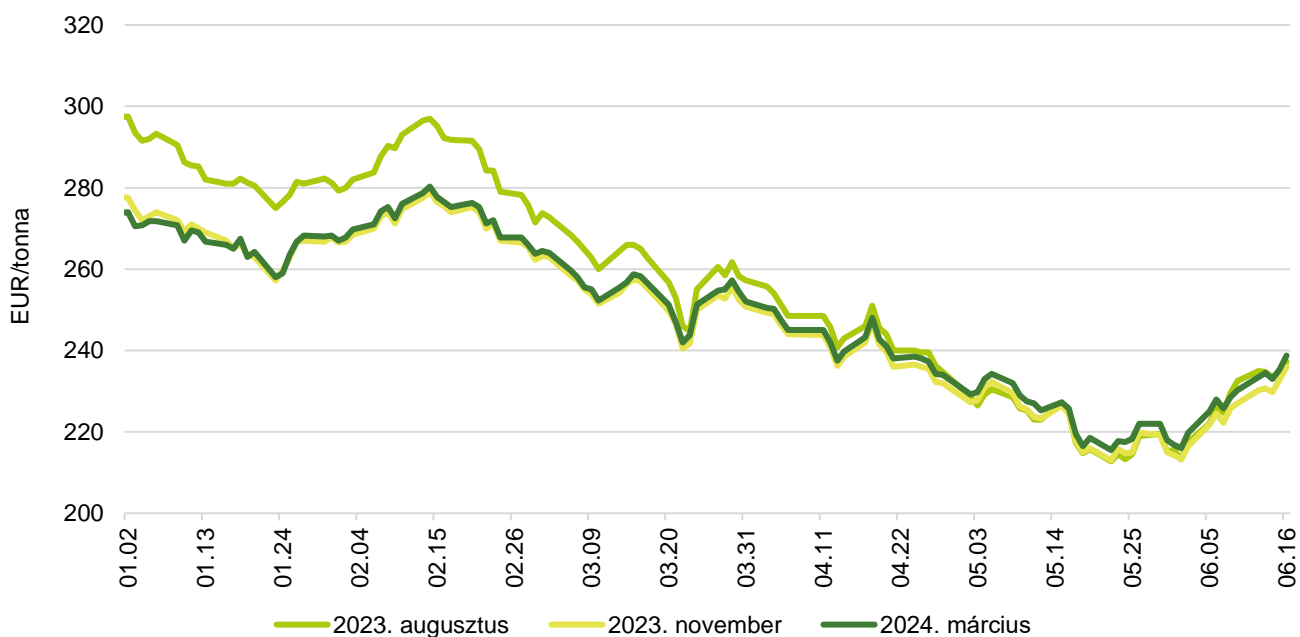
Forrás: CME Group

3. ábra: **A búza különböző határidőre szóló jegyzése a párizsi árutőzsdén (2023)**



Forrás: Euronext

4. ábra: **A kukorica különböző határidőre szóló jegyzése a párizsi árutőzsdén (2023)**



Forrás: Euronext

1. táblázat: **A búza és a kukorica nemzetközi tőzsdei jegyzése (2023. június 16.)**

Szállítási határidő	Euronext/MATIF, Párizs		Szállítási határidő	CME/CBOT, Chicago (őszi lágy búza)	
	EUR/tonna	HUF/tonna		USD/tonna	HUF/tonna
BÚZA					
2023. szeptember	239	89 324	2023. július	253	86 365
2023. december	245	91 662	2023. szeptember	258	88 048
2024. március	250	93 439	2023. december	263	89 830
2024. május	253	94 468	2024. március	267	91 286
2024. szeptember	248	92 878	2024. május	270	92 140
2024. december	250	93 533	2024. július	270	92 391
KUKORICA					
2023. augusztus	237	88 762	2023. július	252	86 105
2023. november	236	88 295	2023. szeptember	234	79 891
2024. március	239	89 324	2023. december	235	80 348
2024. június	242	90 352	2024. március	238	81 236
2024. augusztus	243	91 007	2024. május	238	81 451
2024. november	230	86 050	2024. július	238	81 155

Forrás: Euronext, CME Group

2. táblázat: **A főbb termények különböző lejáratra szóló kontraktusainak belső volatilitása**

	Lejárt	Elszámolóár (USD/tonna)	Belső volatilitás ^{a)}	
			2023.06.09. (százalék)	2023.06.16. (százalék)
Búza	2023. július	252,80	35,5	38,2
Kukorica	2023. július	252,03	28,2	31,3
Szójabab	2023. július	538,81	22,0	25,1
Szójadara	2023. július	458,87	22,3	24,6

^{a)} Belső volatilitás (implied volatility): A piaci szereplők várakozásait tükröző volatilitás, amelyre az adott határidős kontraktusra köthető opciók aktuális prémiumából matematikai modellek segítségével következtetni lehet. (Pl.: Ha a belső volatilitás értéke 15,8 százalék, akkor az adott határidős kontraktus jegyzésében az elkövetkező 365 napban 68 százalékos valószínűséggel $\pm 15,8$ százalékos eltérés várható.)

Forrás: Barchart

3. táblázat: **A különböző árutőzsdei szereplők nyitott kötésállománya (határidős kontraktusok) a főbb termények vonatkozásában a chicagói árutőzsdén (2023. június 13.)**

pozíciók száma

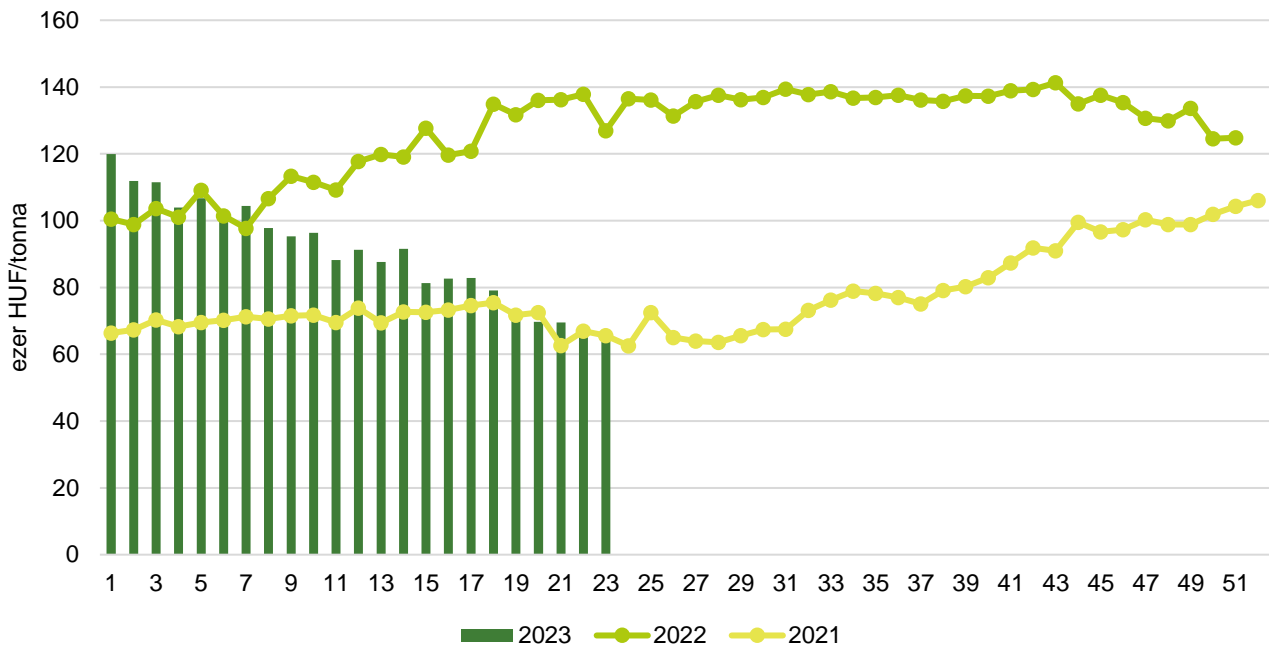
	Termelő/kereskedő/ feldolgozó/stb.		Swap kereskedők			Pénzügyi befektetők			Egyéb		
	Vételi	Eladási	Vételi	Eladási	Spread ^{a)}	Vételi	Eladási	Spread ^{a)}	Vételi	Eladási	Spread ^{a)}
Búza	68 677	55 893	71 324	3 532	9 602	59 936	176 483	64 931	44 408	14 688	23 846
Kukorica	378 613	600 483	254 882	20 162	16 084	174 652	172 797	139 006	105 162	61 925	108 380
Szójabab	233 623	339 084	96 340	27 401	22 507	101 446	51 635	59 224	46 991	33 853	58 550
Szójadara	97 518	303 150	90 617	232	4 361	81 666	21 730	97 432	51 767	8 267	44 064

^{a)} Spread – Különbözeti ügylet.

Forrás: Commodity Futures Trading Commission

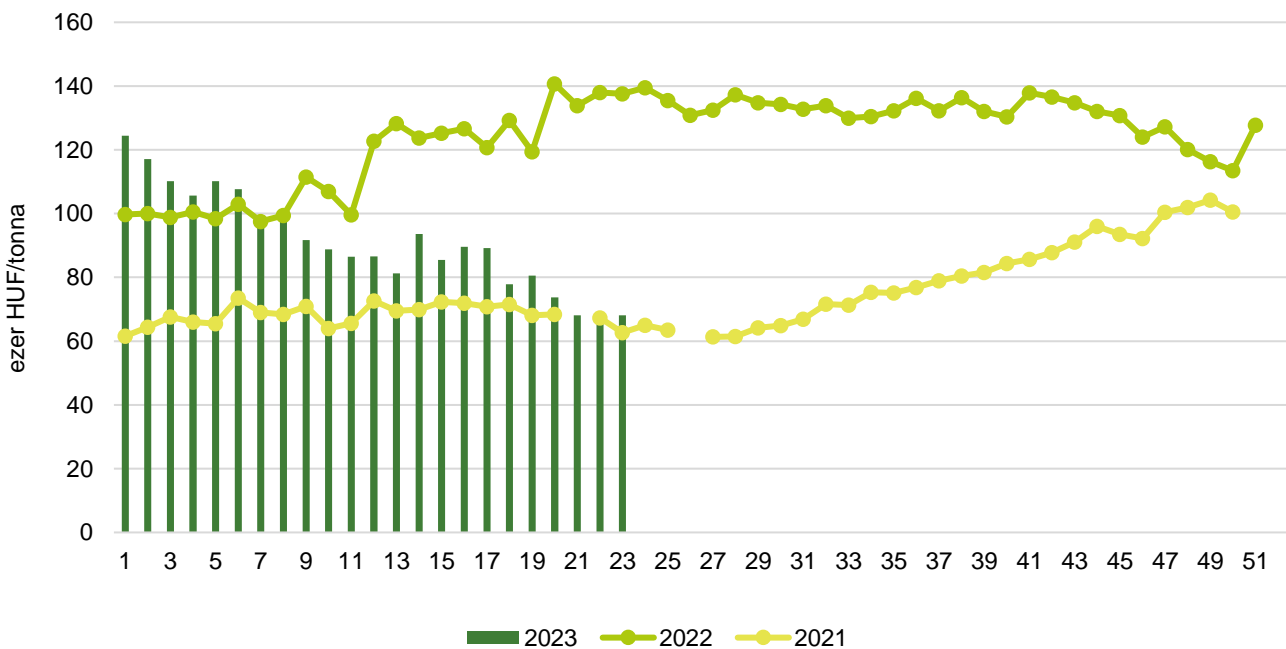
Gabonapiaci információk

5. ábra: **Az étkezési búza heti termelői ára Magyarországon (2021–2023)**



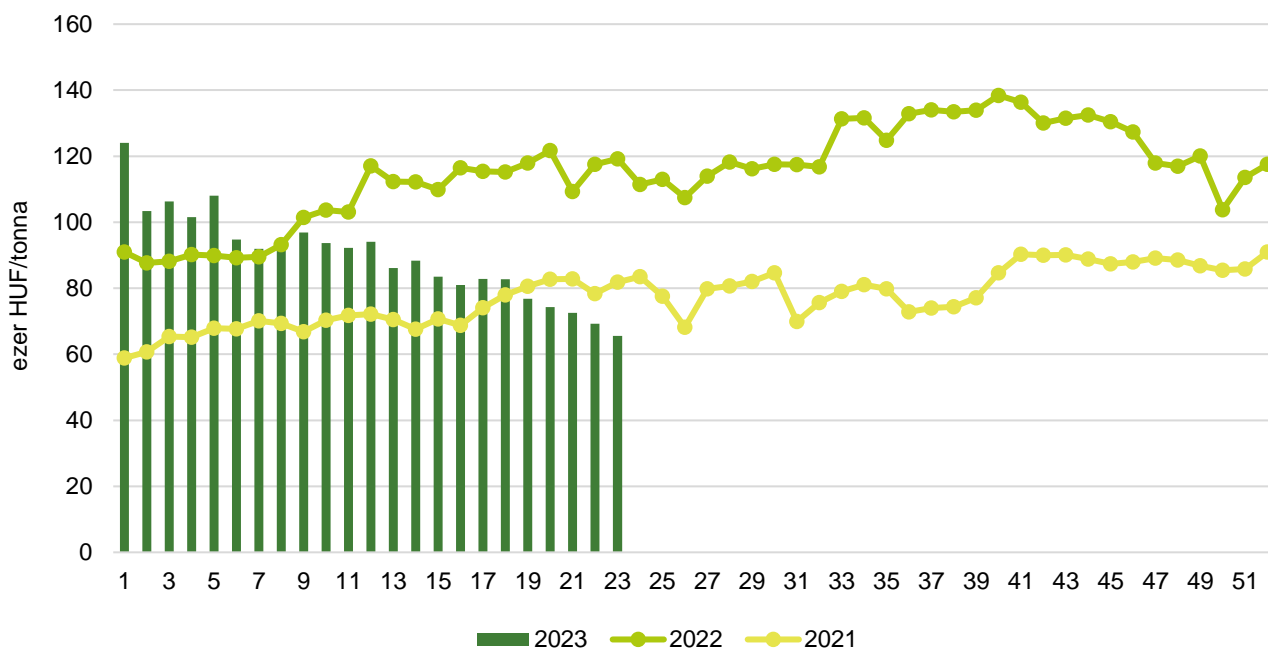
Forrás: AKI PÁIR

6. ábra: **A takarmánybúza heti termelői ára Magyarországon (2021–2023)**



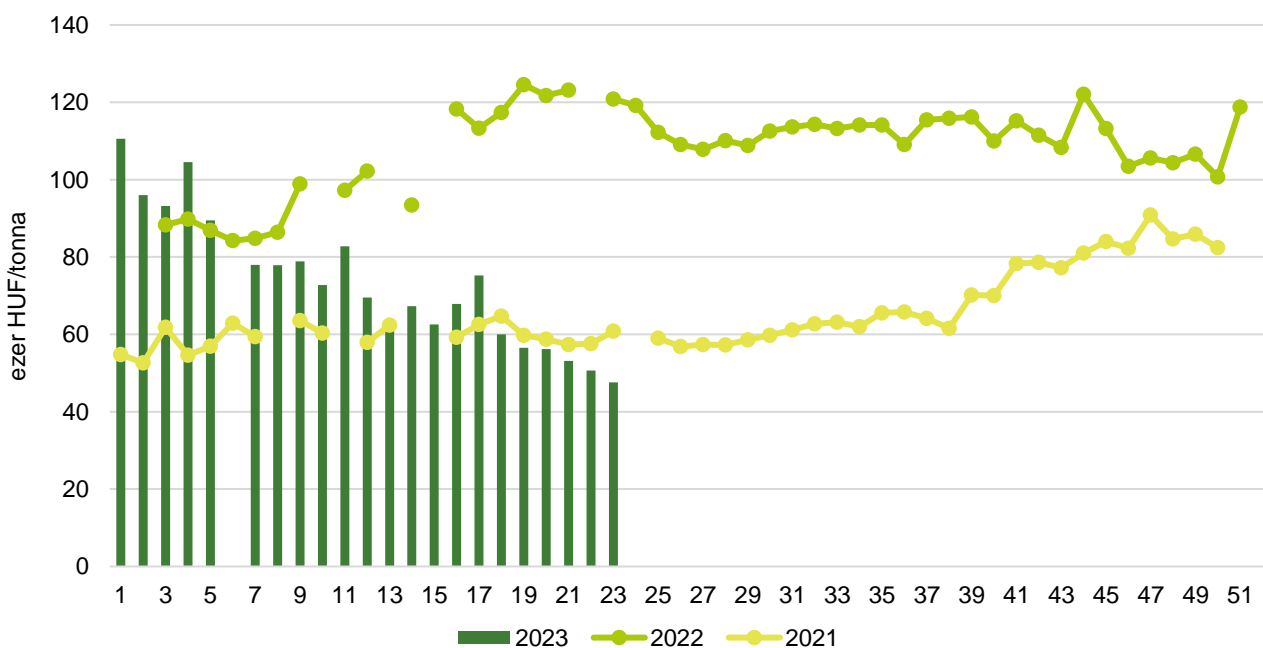
Forrás: AKI PÁIR

7. ábra: A takarmánykukorica heti termelői ára Magyarországon (2021–2023)



Forrás: AKI PÁIR

8. ábra: A takarmányárpa heti termelői ára Magyarországon (2021–2023)



Forrás: AKI PÁIR

4. táblázat: **A gabonafélék nemzetközi és európai kikötői ára**

		Mértékegység	2023.05.27.	2023.06.03.	2023.06.10.	2023.06.17.
BÚZA	USA, FOB HRW	USD/tonna	354	348	337	350
	Franciaország, FOB Rouen (superior)	USD/tonna	246	240	252	262
	Oroszország, 12,5% FOB	USD/tonna	250	220	225	225
	Ukrajna, 11,5% FOB	USD/tonna	235	215	210	210
	Románia, FOB Constanța	EUR/tonna	258	262	260	237
KUKORICA	USA, FOB NOLA	USD/tonna	265	260	260	270
	Fekete-tenger, FOB	USD/tonna	225	220	215	215
	Románia, FOB Constanța	EUR/tonna	265	295	252	226
	Hollandia, CIF Rotterdam	EUR/tonna	250	240	242	238
ÁRPA	Franciaország, FOB Rouen	USD/tonna	233	230	235	240
	Fekete-tenger, FOB	USD/tonna	220	195	180	180
	Románia, FOB Constanța	EUR/tonna	n. a.	n. a.	n. a.	n. a.

Megjegyzés: FOB – Free on Board (költségmentesen a hajó fedélzetére), CIF – Cost, Insurance and Freight (költség, biztosítás és fuvardíj – megnevezett rendeltetési kikötő); n. a. – nincs adat.

Forrás: Hammersmith, Európai Bizottság, IGC

5. táblázat: **A gabonafélék európai termelői ára**

EUR/tonna

		2023. 20. hét	2023. 21. hét	2023. 22. hét	2023. 23. hét
MALMI BÚZA1111	Bulgária, DEPPROD Dobrich	215	215	215	225
	Németország, DEPSILO Hamburg	n. a.	n. a.	n. a.	n. a.
	Franciaország, DELPORT Rouen	233	228	220	n. a.
	Románia, DEPSILO Banat	211	220	203	196
TAKARMÁNY- BÚZA	Bulgária, DEPPROD Dobrich	205	205	205	215
	Németország, DEPSILO Hamburg	n. a.	n. a.	n. a.	n. a.
	Románia, DEPSILO Oltenia	n. a.	n. a.	190	189
KUKORICA	Bulgária, DEPPROD Plevén	207	207	207	207
	Németország, DEPSILO Köln	n. a.	229	226	n. a.
	Franciaország, DELPORT Bordeaux	n. a.	226	237	n. a.
	Románia, DEPSILO Oltenia	244	241	240	214
TAKARMÁNY- ÁRPA	Bulgária, DEPPROD Burgas	n. a.	n. a.	n. a.	n. a.
	Németország, DEPSILO Hamburg	n. a.	n. a.	n. a.	n. a.
	Franciaország, DELPORT Rouen	220	220	208	n. a.
	Románia, DEPSILO Muntenia	195	188	170	187

Megjegyzés: DEPPROD – a telephelyen vagy a termőhelyen tehergépkocsira vagy egyéb szállítóeszközre pakolva, DEPSILO – a tárolt termény silónál tehergépkocsira vagy egyéb szállítóeszközre pakolva, DELPORT – a kikötőbe szállítva; n. a. – nincs adat.

Forrás: Európai Bizottság

6. táblázat: **A gabonafélék termelői ára Magyarországon**

Megnevezés	Mértékegység	2022. 23. hét	2023. 22. hét	2023. 23. hét	2023. 23. hét/ 2022. 23. hét (százalék)	2023. 23. hét/ 2023. 22. hét (százalék)
Étkezési búza	tonna	4 062	4 961	7 401	182	149
	HUF/tonna	126 886	66 601	66 860	53	100
Takarmánybúza	tonna	2 891	5 090	4 559	158	90
	HUF/tonna	137 575	68 211	68 064	49	100
Takarmánykukorica	tonna	1 595	6 428	8 168	512	127
	HUF/tonna	119 209	69 287	65 581	55	95
Takarmányárpa	tonna	2 724	2 662	10 717	393	403
	HUF/tonna	120 883	50 629	47 559	39	94

Megjegyzés: A termelői ár az áfát és a szállítási költséget nem tartalmazza.

Forrás: AKI PÁIR

7. táblázat: **A gabonaalapú termékek feldolgozói értékesítési ára Magyarországon**

Megnevezés	Kiszereles	Mértékegység	2022. 23. hét	2023. 22. hét	2023. 23. hét	2023. 23. hét/ 2022. 23. hét (százalék)	2023. 23. hét/ 2023. 22. hét (százalék)
Finomliszt BL 55	ömlesztett	tonna	2 247	2 499	3 147	140	126
		HUF/kg	157	159	155	99	97
	zsákos	tonna	3 218	2 807	2 419	75	86
		HUF/kg	174	158	156	90	99
	zacskós	tonna	1 702	1 532	1 819	107	119
		HUF/kg	183	186	196	107	105
Rétesliszt BFF 55	ömlesztett	tonna	74
		HUF/kg	169
	zsákos	tonna	25	31	64	255	206
		HUF/kg	185	170	171	93	100
	zacskós	tonna	91	63	95	104	150
		HUF/kg	202	213	214	106	101
Rozsliszt RL 90	ömlesztett	tonna	–	...	–	–	–
		HUF/kg	–	...	–	–	–
	zsákos	tonna	48	13	34	70	257
		HUF/kg	165	213	192	116	90
Fehér kenyérliszt BL 80	ömlesztett	tonna	1 293	1 377	1 758	136	128
		HUF/kg	159	155	158	99	102
	zsákos	tonna	655	733	811	124	111
		HUF/kg	170	166	157	92	94
Tésztaipari liszt TL 50	ömlesztett	tonna	659	495	709	108	143
		HUF/kg	160	162	158	98	97
	zsákos	tonna	69	83	96	138	115
		HUF/kg	174	173	163	94	95
Étkezési búzadara AD	zacskós	tonna	91	83	140	154	169
		HUF/kg	206	220	212	103	96

... = Adatvédelmi korlátok miatt nem közölhető adat.

Forrás: AKI PÁIR

8. táblázat: **A búzaliszt kiskereskedelmi beszerzési ára Magyarországon**

Megnevezés	Kiszerezés	Mértékegység	2022. 23. hét	2023. 22. hét	2023. 23. hét	2023. 23. hét/ 2022. 23. hét (százalék)	2023. 23. hét/ 2023. 22. hét (százalék)
Finomliszt BL 55 gyártói márka	1 kg	tonna	–	145	325	–	224
		HUF/kg	–	220	210	–	95
Finomliszt BL 55 kereskedelmi márka	1 kg	tonna	–	858	606	–	71
		HUF/kg	–	189	182	–	96
Finomliszt BL 55 (összesen)	1 kg	tonna	1 109	1 003	932	84	93
		HUF/kg	165	194	192	117	99

Forrás: AKI PÁIR

9. táblázat: **A továbbfeldolgozásra szánt lisztek beszerzési ára Magyarországon**

Megnevezés	Kiszerezés	Mértékegység	2022. április	2023. március	2023. április	2023. április/ 2022. április (százalék)	2023. április/ 2023. március (százalék)
Finomliszt BL 55	ömlesztett	tonna	9 936	10 522	9 260	93	88
		HUF/kg	140	198	186	133	94
	zsákos	tonna	390	454	374	96	82
		HUF/kg	158	197	182	115	92
Rétesliszt BFF 55	ömlesztett	tonna	–	–	–	–	–
		HUF/kg	–	–	–	–	–
	zsákos	tonna
		HUF/kg
Fehér kenyérliszt BL 80	ömlesztett	tonna	4 526	4 502	3 065	68	68
		HUF/kg	135	191	174	129	91
	zsákos	tonna	346	388	403	116	104
		HUF/kg	144	193	179	125	93
Tésztaipari liszt TL 50	ömlesztett	tonna
		HUF/kg
	zsákos	tonna	–	–	–
		HUF/kg	–	–	–
Rozsliszt RL 90	ömlesztett	tonna	83	123	61	73	50
		HUF/kg	133	204	196	147	96
	zsákos	tonna	129	140	117	91	83
		HUF/kg	148	221	219	148	99

... = Adatvédelmi korlátok miatt nem közölhető adat.

Forrás: AKI PÁIR

10. táblázat: **Az ipari keveréktakarmányok feldolgozóinak értékesítési ára Magyarországon**

Megnevezés	Mértékegység	2022. május	2023. április	2023. május	2023. május/ 2022. május (százalék)	2023. május/ 2023. április (százalék)
Brojertáp	tonna	10 636	10 486	12 203	115	116
	HUF/tonna	146 923	169 608	167 651	114	99
Hízósertéstáp	tonna	9 004	9 325	9 496	105	102
	HUF/tonna	111 635	129 016	127 009	114	98

Forrás: AKI PÁIR

11. táblázat: **A gabonafélék külkereskedelme Magyarországon**

ezer tonna

		2022. január–március	2023. január–március	Változás (százalék)
Export	10019900 Búza, nem vető	580,40	550,64	94,9
	10039000 Árpa, nem vető	134,74	166,28	123,4
	10059000 Kukorica, nem vető	458,13	327,49	71,5
Import	10019900 Búza, nem vető	32,06	86,94	271,2
	10039000 Árpa, nem vető	1,66	2,00	120,2
	10059000 Kukorica, nem vető	104,01	624,70	600,6

Forrás: KSH

12. táblázat: **A világ búza- és kukoricamérlege**

	USDA		IGC		Tallage	
	2023/2023 ^{a)}	2023/2024 ^{b)}	2023/2023 ^{a)}	2023/2024 ^{b)}	2023/2023 ^{a)}	2023/2024 ^{b)}
BÚZA						
Termelés	788	800	803	783	763	755
Felhasználás	793	796	795	795	754	762
Export	214	215	200	194	194	182
Import	214	215	200	194	194	182
Zárókészlet	267	271	283	271	236	229
KUKORICA						
Termelés	1 151	1 223	1 153	1 217	1 101	1 169
Felhasználás	1 163	1 206	1 170	1 211	1 119	1 147
Export	179	193	170	173	176	179
Import	179	193	170	173	176	179
Zárókészlet	298	314	266	272	261	283

^{a)} Előzetes adat.^{b)} Előrejelzés.

Forrás: USDA, IGC, Tallage

Olajnövénypiaci jelentés

Szójabab

A *Tallage* szerint április 14. és május 19. között – az ukrán termény kivételével – jelentősen csökkent a szójabab világpiaci ára. A bőséges braziliai kínálat, az USA-ban a felgyorsult vetési műveletek és jó termesztési körülmények, az alacsonyabb kereslet, valamint a fekete-tengeri gabonafolyosóról szóló megállapodás meghosszabbítása egyaránt lefelé mozgatta az árakat. Az USA-ból származó szójabab azonnali exportára (*FOB Gulf*) 392 (–170 dollár), a júliusi 356 (–199 dollár), az augusztusi 353 (–196 dollár), az októberi 354 dollár/tonnáig (–145 dollár) ereszkedett a jelzett időszakban. Brazíliában a termény azonnali exportára (*FOB Paranagua*) 28 dollárral 478, a júliusi 33 dollárral 464, az augusztusi 42 dollárral 468 dollár/tonnára csökkent. Argentínában a szójabab azonnali kiviteli ára (*FOB Up River*) 59 dollárral (510 dollár/tonna), a júliusi 66 dollárral (506 dollár/tonna), az augusztusi 83 dollárral (500 dollár/tonna) volt alacsonyabb. Ukrajnában a nyugati határra szállított termény azonnali ára (*DAP*) – az alacsony exportálható készletek miatt – 60 dollárral 485 dollár/tonnáig emelkedett. Az AKI PÁIR adatai szerint a szójabab termelői ára 144,9 ezer forint/tonna (–40 százalék az egy évvel korábbihoz képest) volt június második hetében. A full-fat (extrudált) szóját (30–40 százalék nyersfehérje-, 17–23 százalék nyerszsír- és legfeljebb 12 százalék víztartalmú) 235,5 ezer forint/tonna áfa és szállítási költség nélküli áron értékesítették ugyanekkor. A chicagói árutőzsdén (*CME/CBOT*) a szójabab júliusi jegyzése 539 dollár/tonnáig emelkedett június 5. és 16. között.

Repcemag

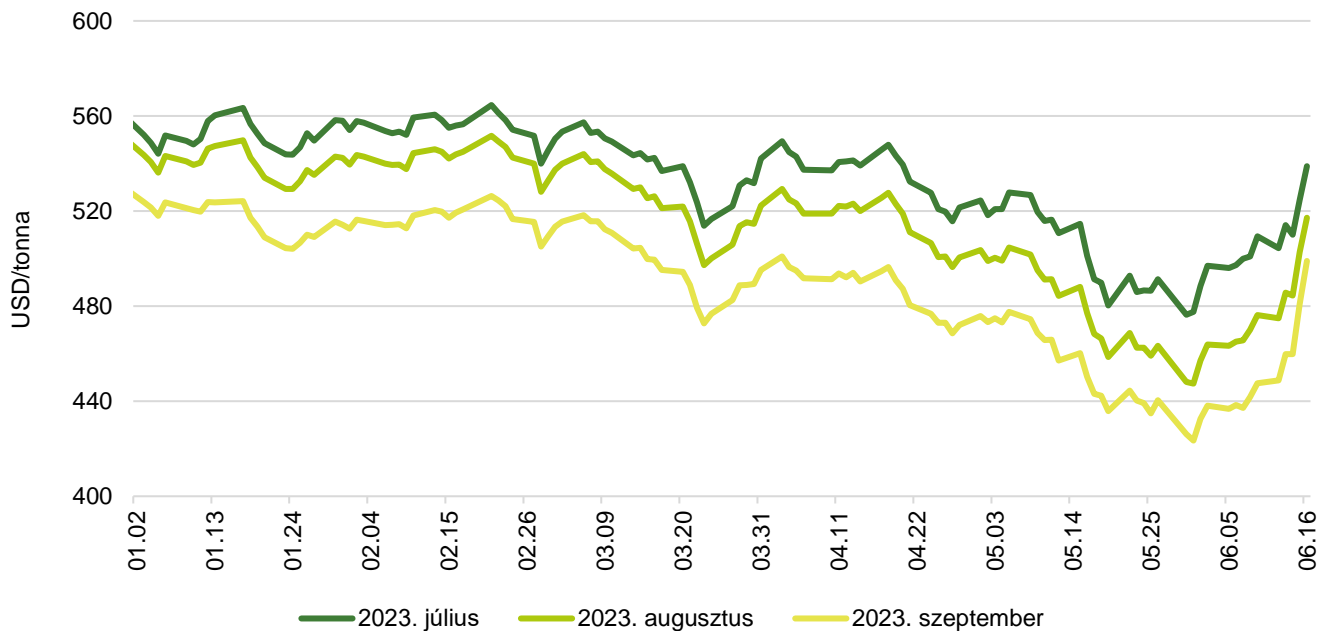
A *Tallage* tájékoztatása szerint a magas EU-s repcemagkészletek, a kőolaj és a növényi olajok árának mérséklődése, valamint az élelmiszeripar és a biodízel-ágazat alacsony növényiolaj-igénye miatt – az orosz terményt kivéve – csökkent a repcemag ára április 14. és május 19. között. Németországban az olajmag augusztusi exportára (*C&F Hamburg*) 431 dollár/tonna volt. Ukrajnában a nyugati határon a repcemag azonnali exportára (*FOB*) 45 dollárral volt alacsonyabb (410 dollár/tonna). Oroszországban a termény spot piaci ára 11 dollárral 353 dollár/tonnáig emelkedett köszönhetően a Fehéroroszországba irányuló vetőmag- és a Kínába irányuló olajkivitelnek. Ausztráliában az azonnali szállítású canola ára (*FOB*) 20 dollárral 457 dollár/tonnára mérséklődött. Kanadában 40 dollárral (558 dollár/tonna) volt alacsonyabb a canola azonnali, 9 dollárral (537 dollár/tonna) a novemberi kikötői ára (*FOB Vancouver*). Indiában 45 dollárral 635 dollár/tonnára csökkent az azonnali szállítású olajmag ára ugyanekkor. Az AKI PÁIR adatai szerint a repcemag áfa és szállítási költség nélküli termelői ára 147,5 ezer forint/tonna volt június második hetében. A párizsi árutőzsdén (*Euronext/MATIF*) a repcemag augusztusi tőzsdei elszámolóára 421–474 euró/tonna tartományban alakult június 5. és 16. között.

Napraforgómag

A jelentős vetőmagkészletek, valamint a napraforgóolaj iránti alacsony kereslet mérsékelte a napraforgómag világpiaci árát április 14. és május 19. között. Argentínában 50 dollárral 440 dollár/tonnára (*FOB Buenos Aires*) csökkent a termény spot piaci ára. Ukrajnában a nyugati határra szállított napraforgómag spot piaci ára 25 dollárral (345 dollár/tonna) volt alacsonyabb. A franciaországi Saint-Nazaire-ban 60 dollárral (449 dollár/tonna), Bordeaux-ban pedig 49 dollárral (459 dollár/tonna) csökkent a júliusi–novemberi szállítású napraforgómag ára. Bulgáriában a napraforgómag azonnali exportára 466 dollár/tonnára (+5 dollár, *FOB*), Hollandiában pedig 510 dollár/tonnára (+5 dollár, *CIF Amsterdam*) nőtt (*Tallage*). Az AKI PÁIR adatai szerint a magas olajsavtartalmú napraforgómagot (*HO*) 123,8 ezer (–63 százalék), a nagy olajtartalmú napraforgómagot (*LO*) 134,1 ezer forint/tonnáért (–48 százalék) vásárolták a feldolgozók és a kereskedők június második hetében. Az ipari napraforgómag (magas olajsavas napraforgómaggal együtt) áfa és szállítási költség nélküli termelői ára átlagosan 133,1 ezer forint/tonna (–60 százalék) volt.

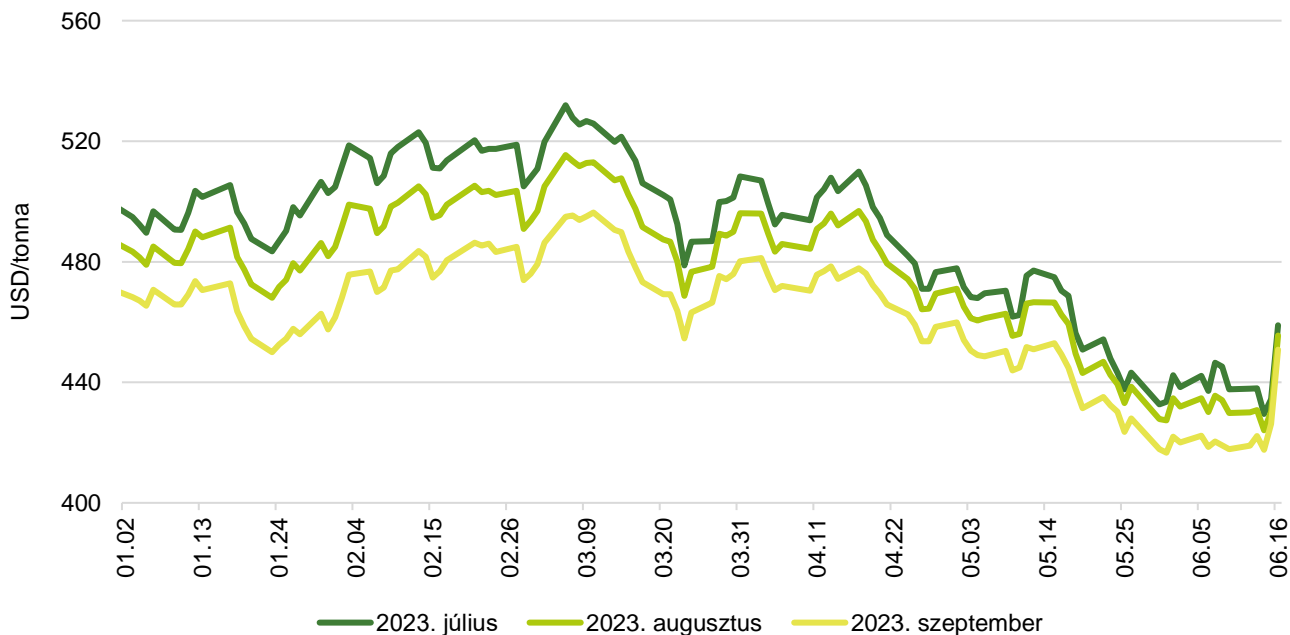
Az olajmagok és származékaik jegyzése

9. ábra: A szójabab különböző határidőre szóló jegyzése a chicagói árutőzsdén (2023)



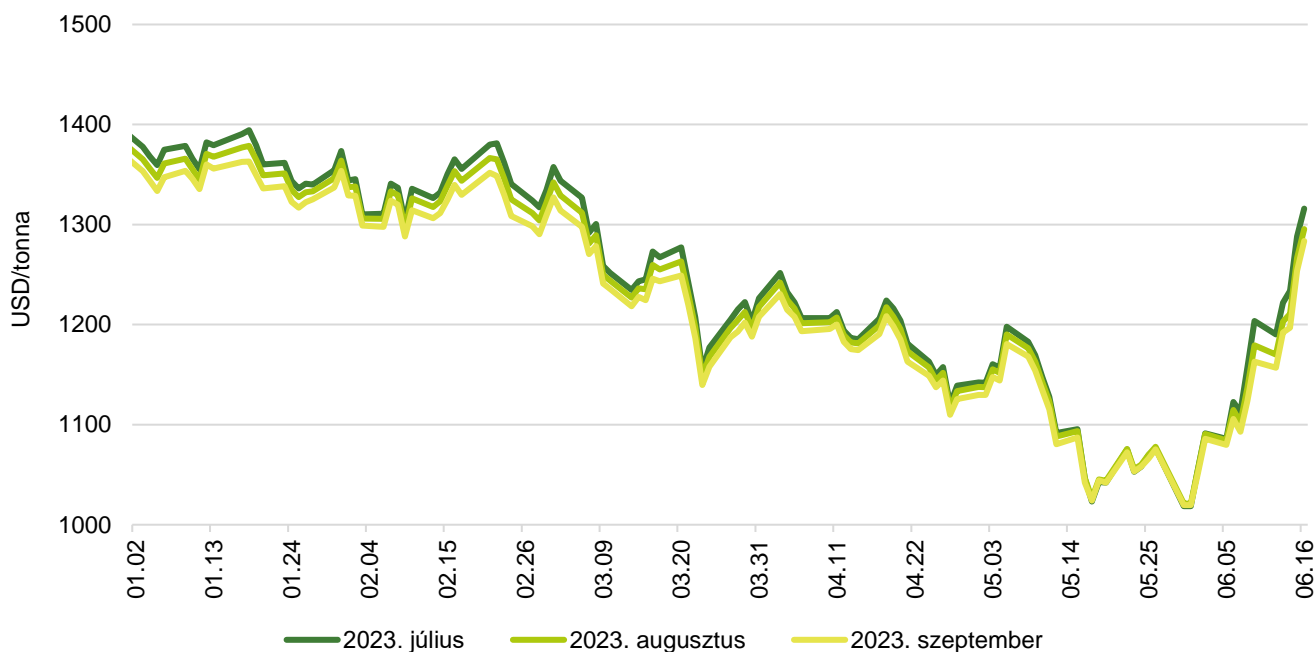
Forrás: CME Group

10. ábra: A szójadara különböző határidőre szóló jegyzése a chicagói árutőzsdén (2023)



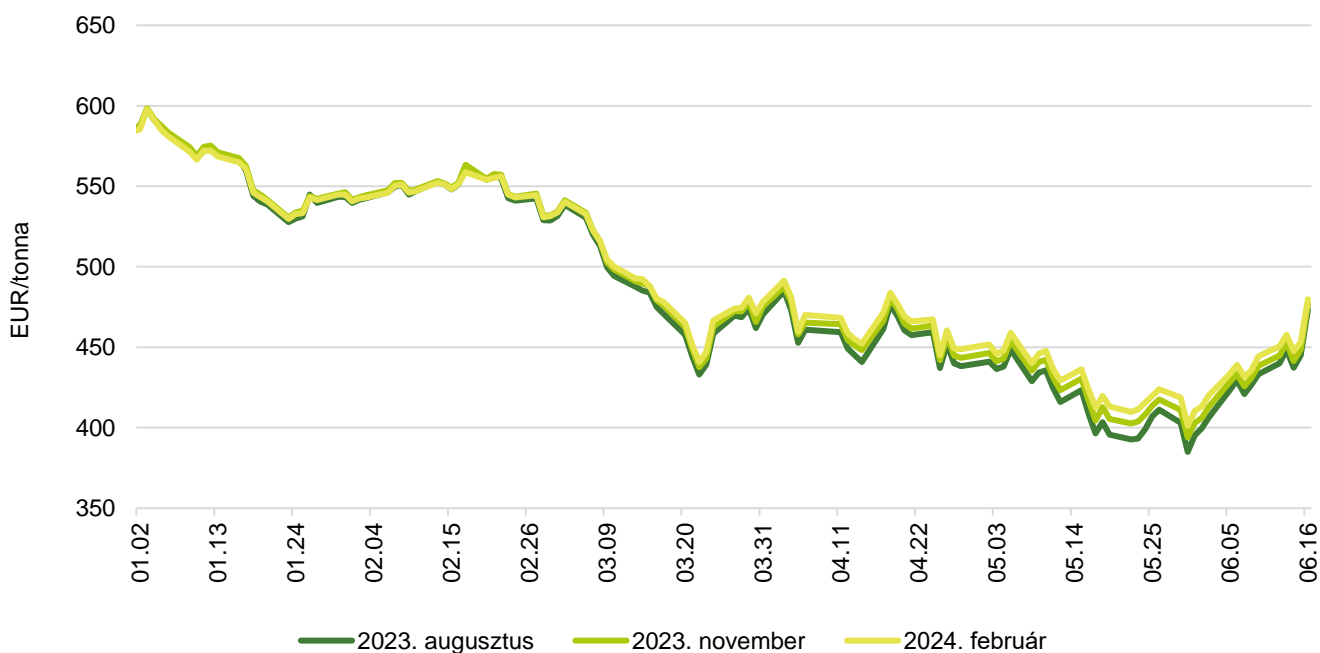
Forrás: CME Group

11. ábra: **A szójaolaj különböző határidőre szóló jegyzése a chicagói árutőzsdén (2023)**



Forrás: CME Group

12. ábra: **A repcemag különböző határidőre szóló jegyzése a párizsi árutőzsdén (2023)**



Forrás: Euronext

13. táblázat: **Az olajmagok és származékaik jegyzése a párizsi és a chicagói árutőzsdén (2023. június 16.)**

	Euronext/MATIF, Párizs		
	Szállítási határidő	EUR/tonna	HUF/tonna
Repcemag	2023. augusztus	474	177 151
	2023. november	477	178 460
	2024. február	480	179 489
	2024. május	481	179 863
	2024. augusztus	474	177 338
	2024. november	474	177 431
	CME/CBOT, Chicago		
	Szállítási határidő	USD/tonna	HUF/tonna
Szójabab	2023. július	539	184 079
	2023. augusztus	517	176 673
	2023. szeptember	499	170 471
	2023. november	493	168 488
	2024. január	495	169 091
	2024. március	488	166 655
Szójadara	2023. július	459	156 769
	2023. augusztus	456	155 640
	2023. szeptember	451	154 021
	2023. október	445	151 988
	2023. december	444	151 837
	2024. január	441	150 633

Forrás: Euronext, CME Group

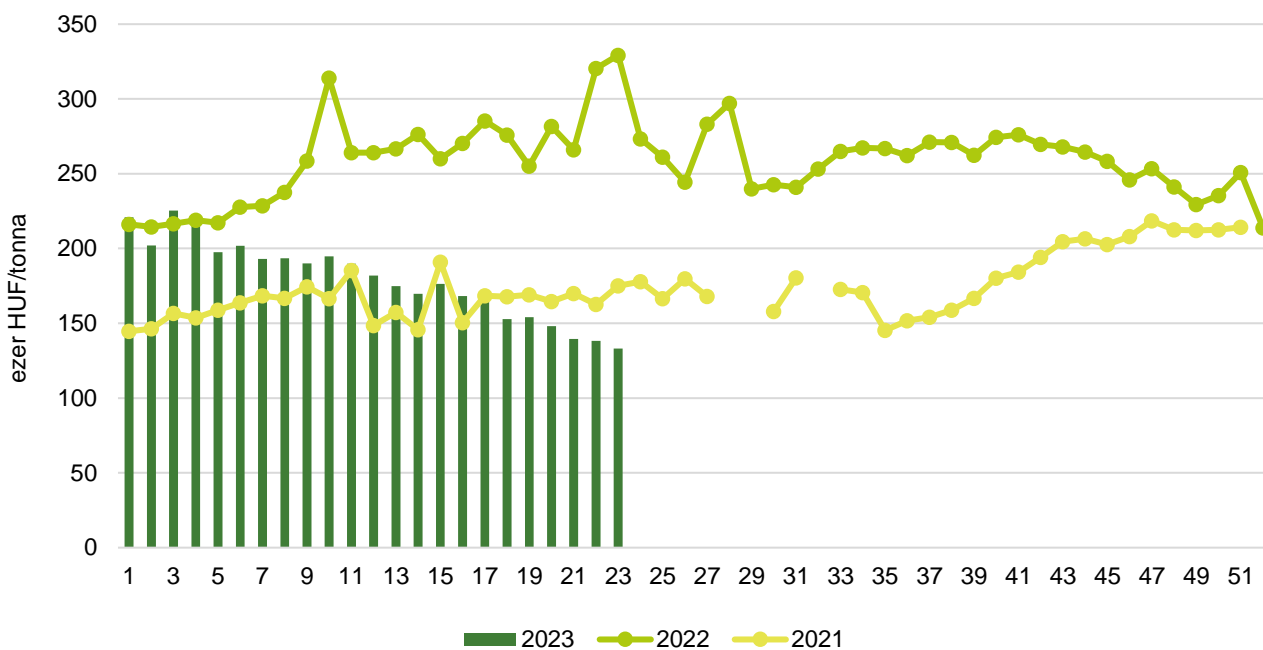
14. táblázat: **A növényolajok és származékaik jegyzése Olaszországban és Ausztriában (2023. június 13.)**

Termék	Ország	EUR/tonna	HUF/tonna
Napraforgóolaj (nyers)	Olaszország	850	314 585
Napraforgóolaj (finomított)		1 010	373 801
Szójaolaj (nyers)		965	357 147
Szójaolaj (finomított)		1 115	412 662
Napraforgódara	Ausztria	310	114 322
Repcedara		350	129 073

Forrás: Associazione Granaria di Milano, BLPW

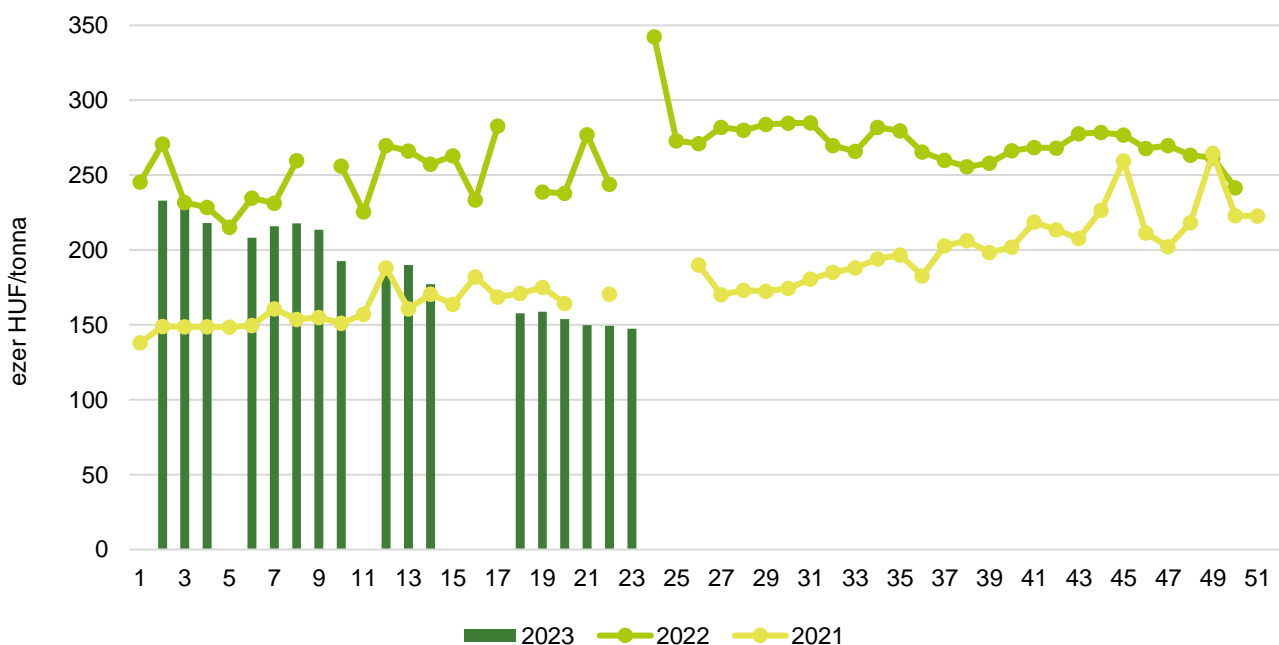
Olajmagpiaci információk

13. ábra: A napraforgómag heti termelői ára Magyarországon (2021–2023)



Forrás: AKI PÁIR

14. ábra: A repcemag heti termelői ára Magyarországon (2021–2023)



Forrás: AKI PÁIR

15. táblázat: **Az olajmagok és származékaik nemzetközi és európai kikötői ára**

USD/tonna

			2023.05.27.	2023.06.03.	2023.06.10.	2023.06.17.
SZÓJA	BAB	USA FOB NOLA	520	525	530	560
		Brazília FOB	480	475	480	500
		EU CIF USA-ból	n. a.	494	495	526
		EU CIF Brazíliából	n. a.	514	509	516
		Fekete-tenger FOB	480	490	490	510
		Argentína, Up River FOB	509	496	516	528
	DARA	EU CIF Rotterdam	n. a.	496	494	482
	OLAJ	EU FOB Hollandia	n. a.	900	960	1 050
REPCE	MAG	Franciaország FOB Moselle	423	421	460	474
		EU CIF Hamburg	n. a.	423	446	479
		Ausztrália FOB	542	528	541	549
		Kanada FOB	567	532	554	568
		Ukrajna FOB	418	393	325	335
	DARA	EU FOB Hamburg	n. a.	293	299	316
	OLAJ	EU FOB Hollandia	n. a.	847	905	995
NAPRAFORGÓ	MAG	EU CIF Amszterdam	n. a.	475	430	435
		EU FOB Bordeaux	466	452	475	471
		Ukrajna FOB	340	330	330	340
	DARA	Ukrajna DAF	n. a.	265	260	260
		Ukrajna FOB	n. a.	n. a.	n. a.	n. a.
	OLAJ	EU FOB Rotterdam	n. a.	845	880	935
		Fekete-tenger FOB	n. a.	770	755	785
NYERS PÁLMAOLAJ	EU CIF	n. a.	865	855	920	

Megjegyzés: FOB – Free on Board (költségmentesen a hajó fedélzetére – megjelölt elhajózási kikötő), DAF – Delivered at Frontier (határra szállítva); CIF – Cost, Insurance and Freight (költség, biztosítás és fuvardíj – megnevezett rendeltetési kikötő); n. a. – nincs adat.
 Forrás: APK-Infom, Hammersmith, Oil World, Európai Bizottság, IGC

16. táblázat: **Az ipari napraforgómag és a repcemag heti termelői ára Magyarországon**

Megnevezés	Mértékegység	2022. 23. hét	2023. 22. hét	2023. 23. hét	2023. 23. hét/ 2022. 23. hét (százalék)	2023. 23. hét/ 2023. 22. hét (százalék)
Ipari napraforgómag (magas olajsavtartalmú, HO)	tonna	6 936	3 561	1 632	24	46
	HUF/tonna	335 070	141 192	123 834	37	88
Ipari napraforgómag (nagy olajtartalmú, LO)	tonna	551	6 260	15 621	2 833	250
	HUF/tonna	255 954	136 504	134 050	52	98
Ipari napraforgómag (Összesen)	tonna	7 488	9 821	17 252	230	176
	HUF/tonna	329 244	138 204	133 084	40	96
Repcemag	tonna	...	8 527	8 413	...	99
	HUF/tonna	...	149 384	147 544	...	99

... = Adatvédelmi korlátok miatt nem közölhető adat.

Megjegyzés: A termelői ár az áfát és a szállítási költséget nem tartalmazza.

Forrás: AKI PÁIR

17. táblázat: **A növényolajok és származékaik feldolgozói értékesítési ára Magyarországon**

Megnevezés	Mértékegység	2022. 23. hét	2023. 22. hét	2023. 23. hét	2023. 23. hét/ 2022. 23. hét (százalék)	2023. 23. hét/ 2023. 22. hét (százalék)
Nyers napraforgóolaj	tonna	8 059	438
	HUF/tonna	671 650	342 335
Napraforgódara	tonna	5 338	3 305	4 183	78	127
	HUF/tonna	102 238	115 867	116 930	114	101
Nyers repceolaj	tonna	–	–	–	–	–
	HUF/tonna	–	–	–	–	–
Repcedara	tonna	3 233
	HUF/tonna	129 657

... = Adatvédelmi korlátok miatt nem közölhető adat.

Forrás: AKI PÁIR

18. táblázat: **A szójabab termelői, a full-fat (extrudált) szója, a szójadara és a szójaolaj feldolgozói értékesítési ára Magyarországon**

Megnevezés	Mértékegység	2022. 23. hét	2023. 22. hét	2023. 23. hét	2023. 23. hét/ 2022. 23. hét (százalék)	2023. 23. hét/ 2023. 22. hét (százalék)
Szójabab	tonna	2 216	...	541	24	...
	HUF/tonna	240 376	...	144 937	60	...
Full-fat (extrudált) szója	tonna	317
	HUF/tonna	235 460
Szójadara	tonna
	HUF/tonna
Szójaolaj	tonna	...	–	–
	HUF/tonna	...	–	–

... = Adatvédelmi korlátok miatt nem közölhető adat.

Megjegyzés: Full-fat (extrudált) szója: 30–40% nyersfehérje, 17–23% nyerszsír, max. 12% víz. Szójadara: Low-Pro, Mid-Pro, High-Pro összesítve. Az ár az áfát és a szállítási költséget nem tartalmazza.

Forrás: AKI PÁIR

19. táblázat: **A napraforgó-étolaj kiskereskedelmi beszerzési ára Magyarországon**

Megnevezés	Kiszerezés	Mértékegység	2022. 23. hét	2023. 22. hét	2023. 23. hét	2023. 23. hét/ 2022. 23. hét (százalék)	2023. 23. hét/ 2023. 22. hét (százalék)
Napraforgó-étolaj gyártói márka	1liter	1000 liter	–	438	387	–	89
		HUF/liter	–	557	580	–	104
Napraforgó-étolaj kereskedelmi márka	1liter	1000 liter	–	380	368	–	97
		HUF/liter	–	557	541	–	97
Napraforgó-étolaj (összesen)	1liter	1000 liter	713	818	755	106	92
		HUF/liter	657	557	561	85	101

Forrás: AKI PÁIR

20. táblázat: **Az olajmagok és származékaik külkereskedelme Magyarországon**

ezer tonna

		2022. január–március	2023. január–március	Változás (százalék)
Export	1205 Repcemag	144,29	97,19	67,4
	1206 Napraforgómag	84,97	53,00	62,4
	2304 Szójadara	32,22	45,18	140,2
Import	1205 Repcemag	7,50	29,51	393,2
	1206 Napraforgómag	84,10	142,77	169,8
	2304 Szójadara	108,94	125,97	115,6

Forrás: KSH

21. táblázat: **A világ olajmágnérlege**

millió tonna

	USDA		Oil World		Tallage	
	2022/2023 ^{a)}	2023/2024 ^{b)}	2022/2023 ^{a)}	2023/2024 ^{b)}	2022/2023 ^{a)}	2023/2024 ^{b)}
SZÓJABAB						
Termelés	370	411	368	402	367	403
Felhasználás	312	332	363	383	356	373
Export	168	172	166	n. a.	169	163
Import	165	170	164	n. a.	169	163
Zárókészlet	101	123	92	111	98	128
REPCEMAG						
Termelés	88	87	79	78	88	86
Felhasználás	85	85	73	74	84	85
Export	21	18	20	n. a.	20	18
Import	19	16	19	n. a.	20	18
Zárókészlet	6	7	15	16	9	10
NAPRAFORGÓMAG						
Termelés	52	54	54	56	54	58
Felhasználás	55	54	56	57	56	58
Export	5	4	4	n. a.	5	4
Import	5	3	4	n. a.	5	4
Zárókészlet	5	4	5	5	6	6

^{a)} Előzetes adat.^{b)} Előrejelzés.

n. a. – nincs adat.

Forrás: USDA, Oil World, Tallage

Cukorpiaci jelentés

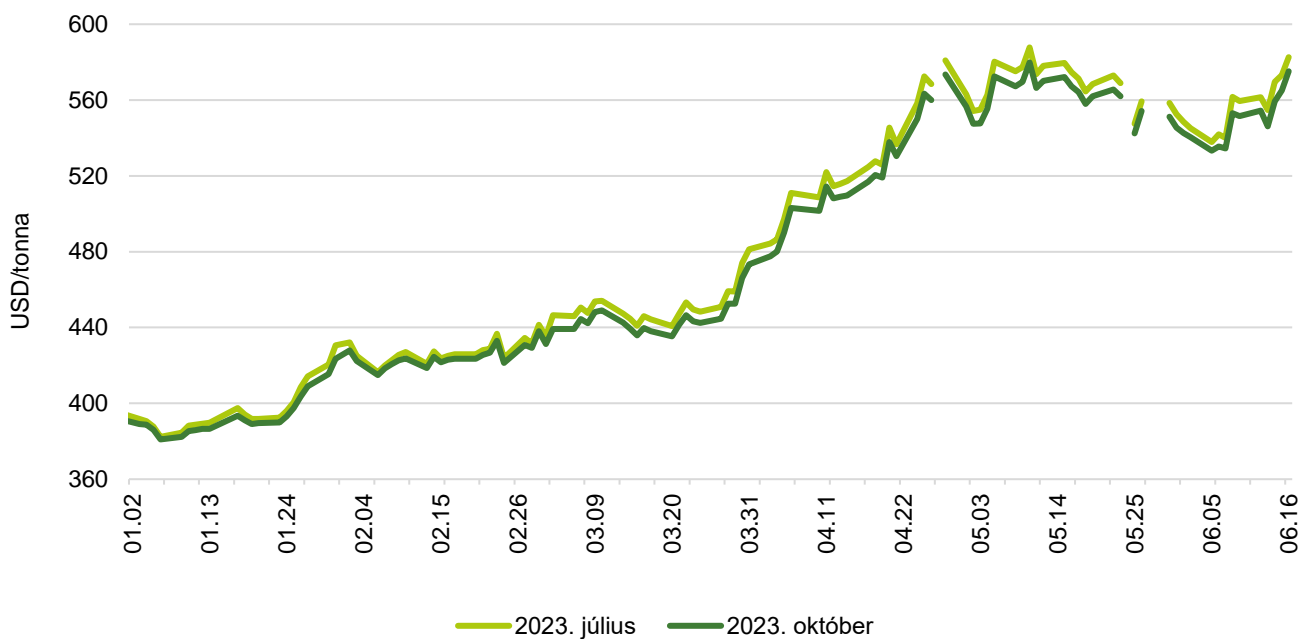
A fehércukor világpiaci átlagára 2023 áprilisában 623 euró/tonna volt, 12 százalékkal haladta meg a márciusit. A londoni árutőzsdén (*LIFFE*) a fehércukor fronthavi jegyzése a június 7-i 669 dollár (*USD*)/tonnáról – ingadozások mellett – 703 dollár/tonnára emelkedett június 16-ra. A nyercukor fronthavi jegyzése a vizsgált periódus elején 540 dollár/tonna volt, majd az időszak végére 583 dollár/tonnán állapodott meg.

Az Európai Bizottság adatai szerint az unióban a fehércukor átlagára 2023 áprilisában 812 euró/tonna volt, 1 százalékkal nőtt az előző havihoz képest. Az Európai Unió a fehércukor feldolgozó árát adatvédelmi okokból tagországonként nem teheti közzé, ezért a tagországok jelentett adataiból három regionális átlagát képez, és azt hozza nyilvánosságra. Áprilisban az 1. régió (Ausztria, Csehország, Dánia, Finnország, Magyarország, Litvánia, Lengyelország, Svédország, Szlovákia) átlagára 806 euró/tonna volt, nem változott számottevően az előző havihoz képest. A 2. régióhoz tartozó meghatározó termelő országok (Franciaország, Németország, Hollandia, Belgium) átlagára 800 euró/tonna volt, 1 százalékkal nőtt a megfigyelt időszakban. A déli országokat, Bulgáriát, Spanyolországot, Görögországot, Horvátországot, Olaszországot, Portugáliát és Romániát tömörítő 3. régió érte el a legmagasabb átlagát, 892 euró/tonnát, amely 2 százalékkal haladta meg az előző havit.

Az Európai Bizottság előzetes adatai szerint a közösség cukorimportja a 2022/2023. gazdasági évben 1699 ezer tonna volt május 12-ig. Az uniós importon belül a vámmentes *EPA/EBA* (Európai Partnerségi Megállapodások/„Mindent, csak fegyvert ne!”) megállapodások keretében érkező cukorimport 153 ezer tonnát tett ki, 19 százalékkal csökkent május 12-ig az egy évvel korábbihoz képest. A *WTO*-kvóták közül a Balkán-kvóta kihasználtsága 14 százalékos volt május 24-ig. Az Európai Unió által a cukorra biztosított 2023. évi 195 ezer tonnás kedvezményes vámkontingenst Közép-Amerika 80 százaléokban használta ki május 22-ig. Az Európai Bizottság előzetes adatai szerint a 2022/2023. gazdasági évben az unió cukor-exportja 347 ezer tonna volt május 12-ig.

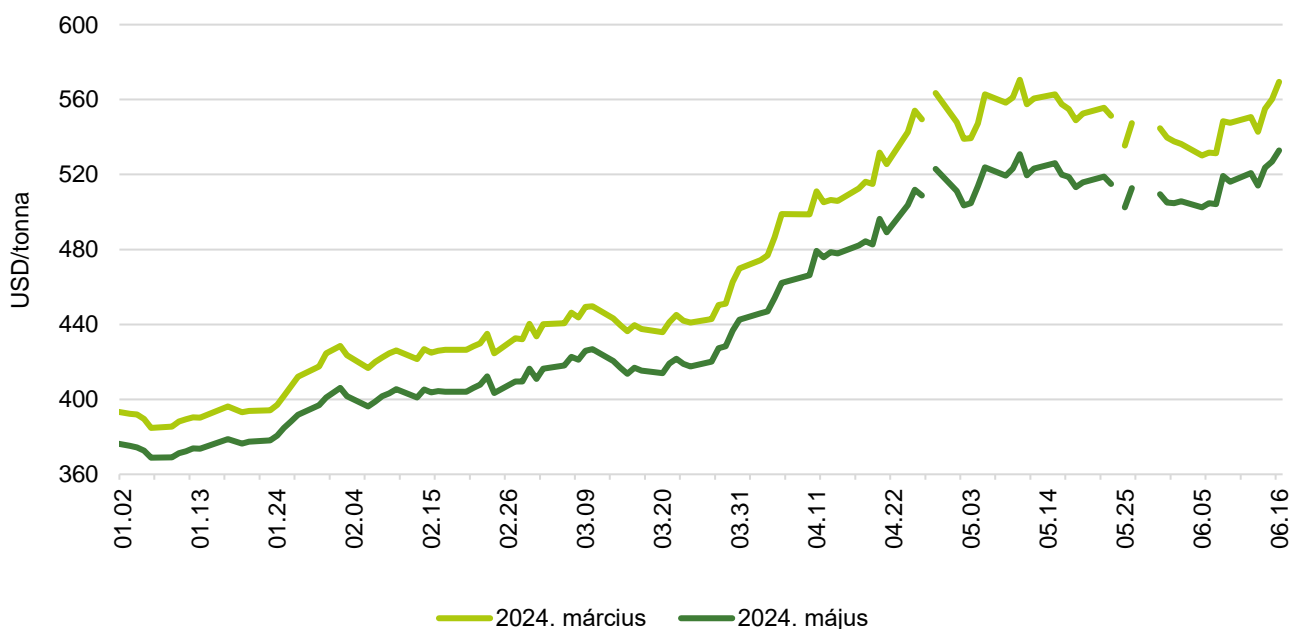
Ábrák, táblázatok

15. ábra: A nyerscukor különböző határidőre szóló jegyzése a New York-i árutőzsdén I. (2023)



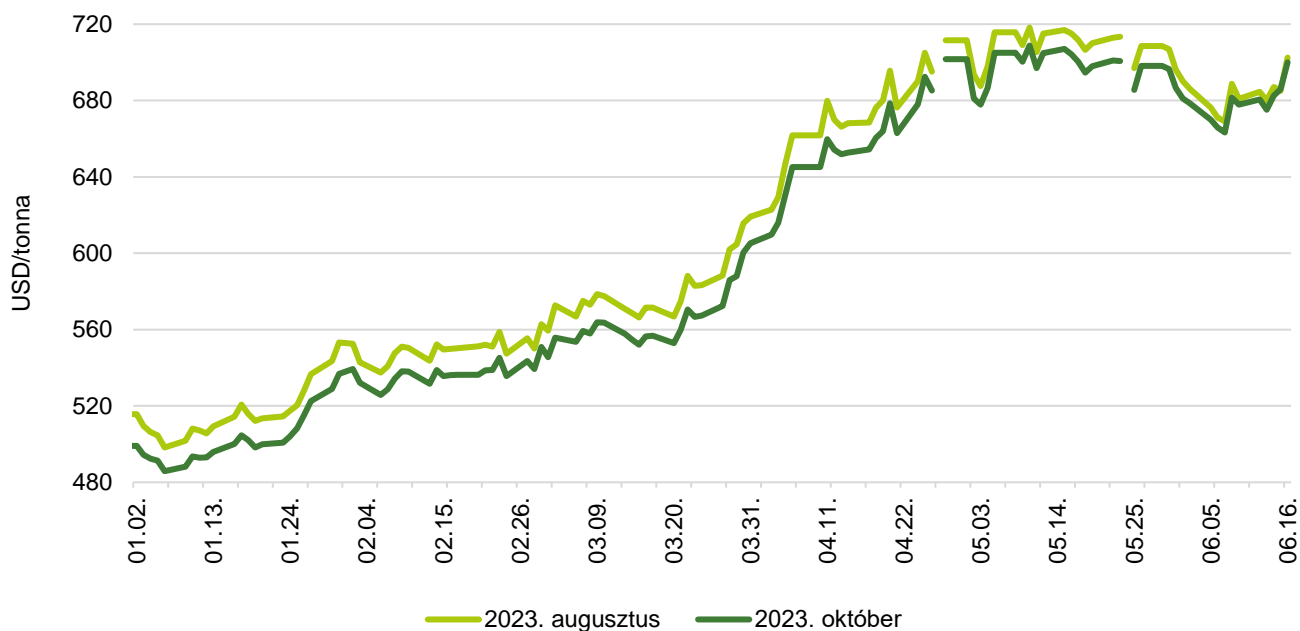
Forrás: ICE

16. ábra: A nyerscukor különböző határidőre szóló jegyzése a New York-i árutőzsdén II. (2023)



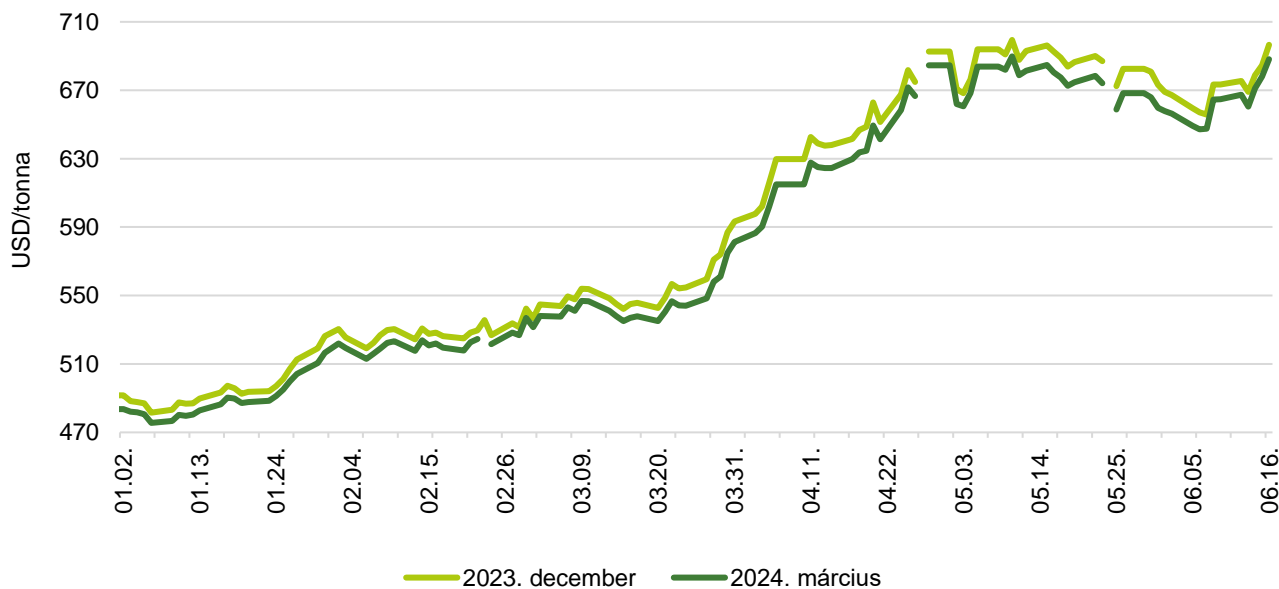
Forrás: ICE

17. ábra: A fehércukor különböző határidőre szóló jegyzése a londoni árutőzsdén I. (2023)



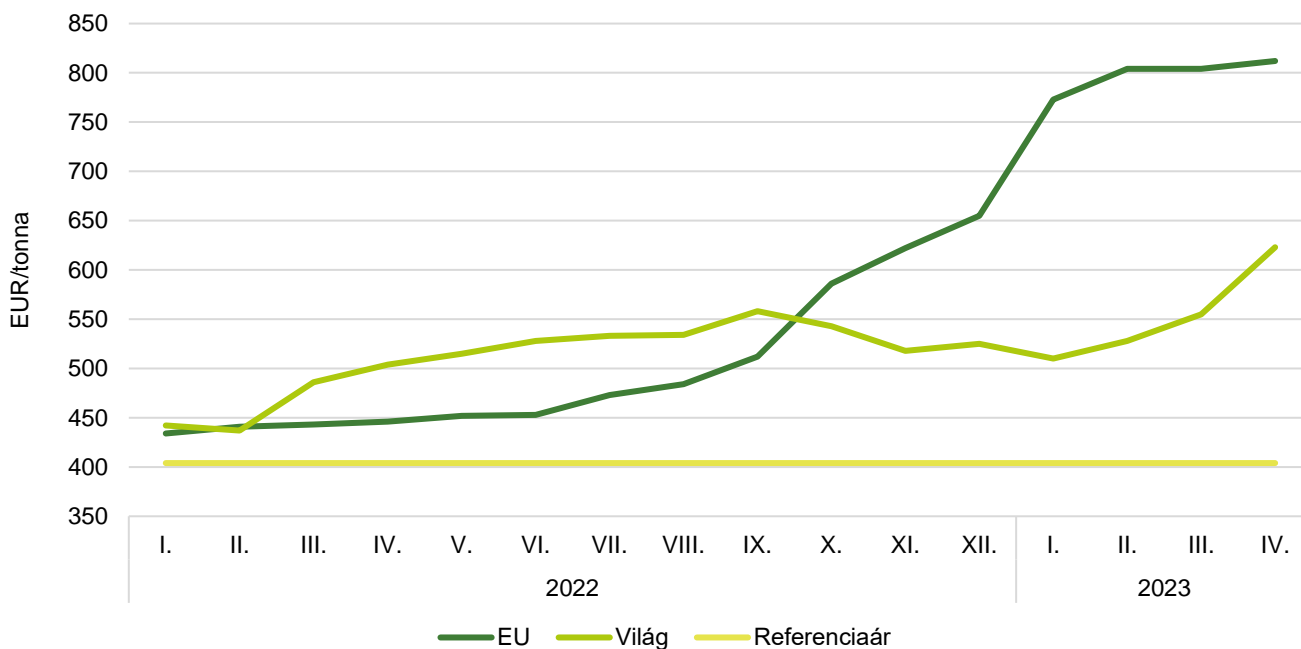
Forrás: LIFFE

18. ábra: A fehércukor különböző határidőre szóló jegyzése a londoni árutőzsdén II. (2023)



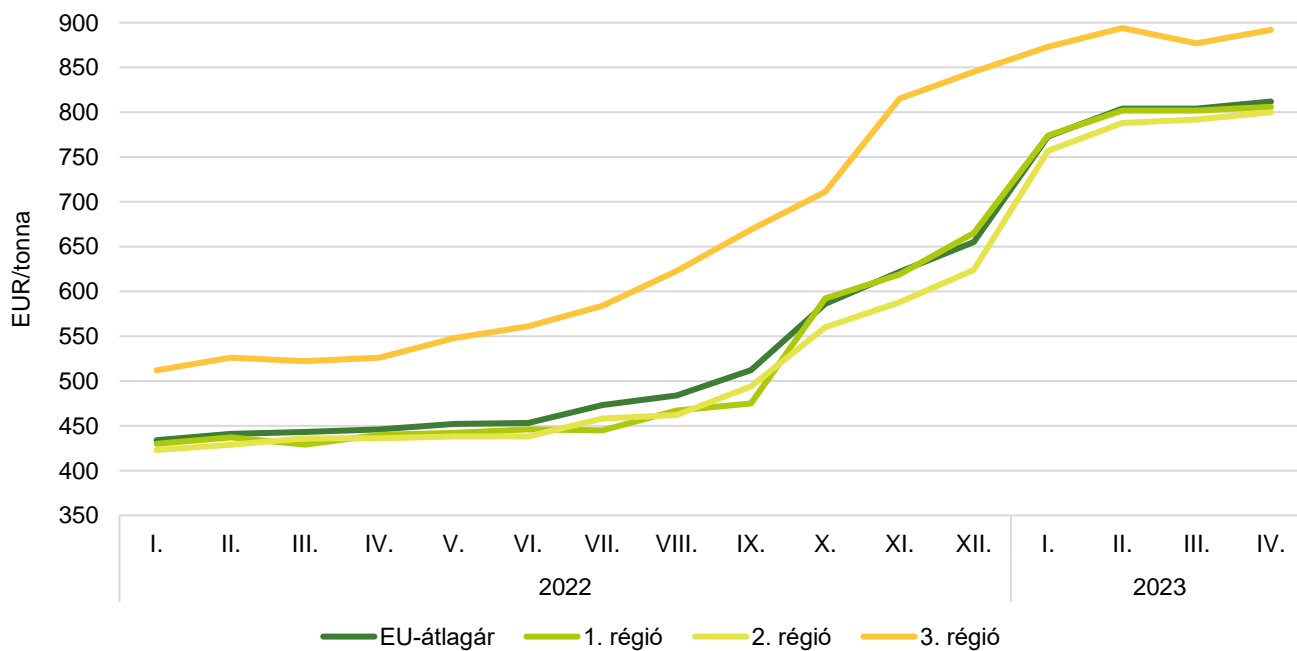
Forrás: LIFFE

19. ábra: **A cukor világpiaci, uniós és referenciaára (2022–2023)**

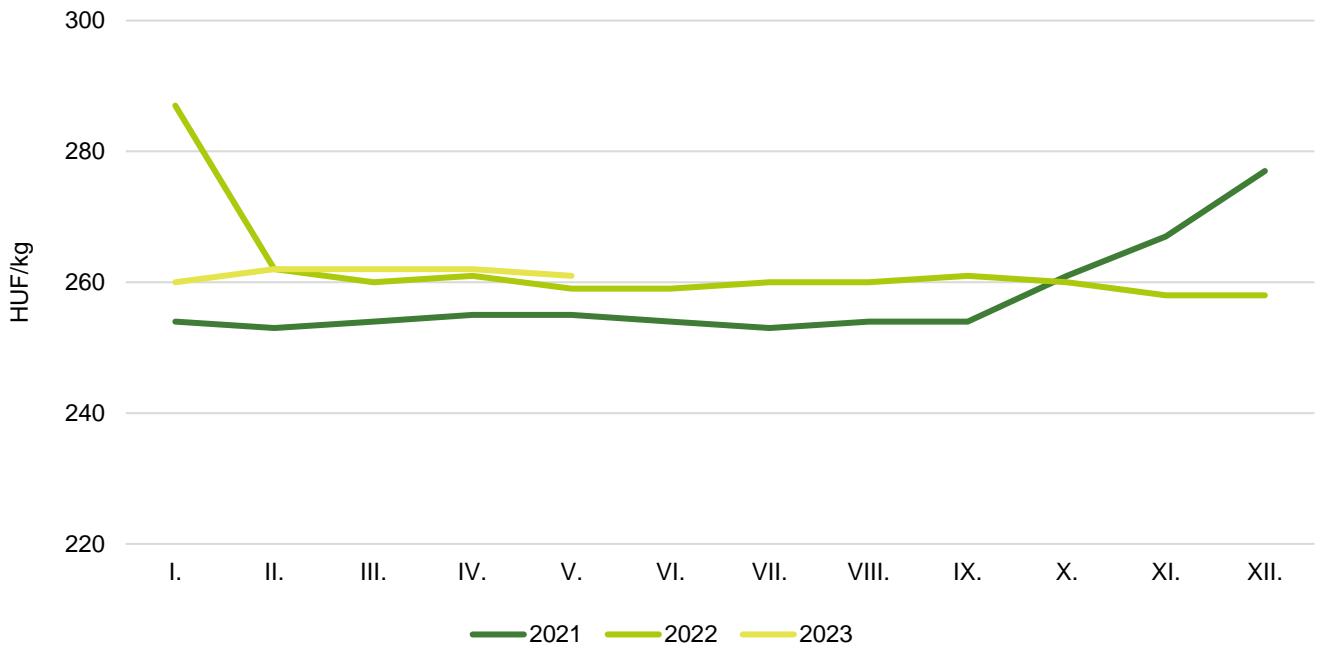


Forrás: Európai Bizottság

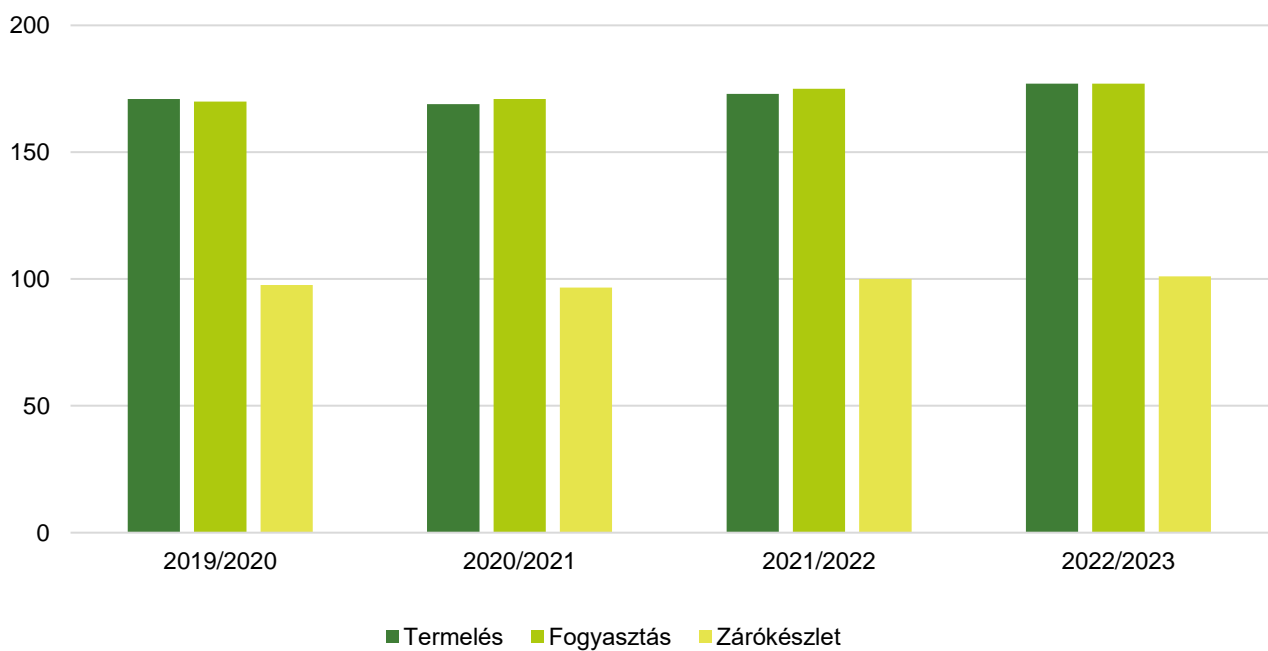
20. ábra: **A fehércukor átlagára az Európai Unióban (2022–2023)**



Megjegyzés: 1. régió: AT-CZ-DK-FI-HU-LT-PL-SE-SK; 2. régió: BE-FR-NL; 3. régió: BG-ES-GR-HR-IT-PT-RO.
 Forrás: Európai Bizottság

21. ábra: **A kristálycukor havi fogyasztói ára Magyarországon (2021–2023)**

Forrás: KSH

22. ábra: **A globális cukortermelés, -fogyasztás és zárókészlet alakulása**

Forrás: Európai Bizottság/ISO

22. táblázat: **A cukorrépa termésátlaga az Európai Unióban**

tonna/hektár

	2022	2023 ^{a)}	Az elmúlt öt év átlaga	2023/elmúlt öt év átlaga (százalék)	2023/2022 (százalék)
EU	n. a.	76,7	72,6	105,5	n. a.
Ausztria	79,7	73,6	75,9	97,0	92,3
Belgium	89,3	85,5	85,3	100,2	95,7
Csehország	69,6	65,8	63,5	103,6	94,5
Németország	71,2	79,7	72,5	109,9	111,9
Dánia	72,3	76,7	73,6	104,2	106,1
Spanyolország	84,1	84,2	85,8	98,1	100,1
Finnország	n. a.	n. a.	n. a.	n. a.	n. a.
Franciaország	78,6	82,3	78,7	104,6	104,7
Horvátország	n. a.	n. a.	n. a.	n. a.	n. a.
Magyarország	n. a.	n. a.	n. a.	n. a.	n. a.
Olaszország	n. a.	64,0	63,1	101,4	n. a.
Litvánia	62,5	57,9	63,2	91,63	92,7
Hollandia	88,8	85,5	82,4	103,8	96,3
Lengyelország	57,3	63,4	59,4	106,7	110,6
Románia	n. a.	n. a.	n. a.	n. a.	n. a.
Svédország	64,7	67,0	66,5	100,8	103,6
Szlovákia	56,3	62,0	59,4	104,4	110,1

^{a)} Előrevetítés.

Megjegyzés: n. a. – nincs adat

Forrás: Európai Bizottság

