

# AGRÁRPIACI JELENTÉSEK

## TEJ ÉS TEJTERMÉKEK

XXVI. évfolyam • 6. szám • 2023

**TEJ ÉS TEJTERMÉKEK**  
**XXVI. évfolyam • 6. szám • 2023**

2023. június 20.

Megjelenik havonta

**Felelős szerkesztő**  
Dr. Stummer Ildikó

**Szerző**  
Mándi-Nagy Dániel  
mandi-nagy.daniel@aki.gov.hu

**Kiadó**



1093 Budapest, Zsil utca 3–5.  
Telefon: +36 1 217 1011  
Fax: +36 1 217 8111  
www.aki.gov.hu  
aki@aki.gov.hu

A kiadvány az Agrárközgazdasági Intézet  
által üzemeltetett Piaci Árinformációs Rendszer  
adatai alapján készül.



Friss adatokért kérjük látogasson el a  
[PÁIR lekérdezhető adatok](#) felületre.

ISSN 1418 2130

A kiadványokkal kapcsolatban részletes  
felvilágosítást ad:  
Publikációs Csoport – publikacio@aki.gov.hu

## Tartalomjegyzék

Összefoglaló	3
Summary	3
Tejpiaci jelentés	4
Ábrák, táblázatok	5
Nyerstej	5
Tejtermékek	14
Tejfelvásárlás	26
Határidős jegyzések	31
Nemzetközi előrevetítések	33



# Összefoglaló

Az AKI PÁIR adatai szerint Magyarországon a nyerstej országos termelői átlagára 172,41 forint/kilogramm volt 2023 májusában. A fehérjetartalom 0,01 százalékpontos, a zsírtartalom 0,12 százalékpontos romlása, valamint az alapár 6 százalékos csökkenése mellett a nyerstej átlagára 8 százalékkal mérséklődött 2023 májusában a 2023. áprilisihoz képest, és 14 százalékkal meghaladta az előző év azonos hónapjának átlagárát.

A nyerstej kiviteli ára 114,71 forint/kilogramm volt 2023 májusában, az előző havihoz képest 6 százalékkal nőtt, míg az előző év azonos hónapjához viszonyítva 33 százalékkal csökkent. A kiviteli ár 33 százalékkal elmaradt a termelői átlagártól. Az AKI PÁIR adatai szerint a nyerstej kiszállítása 5 százalékkal nőtt 2023 májusában az előző év azonos hónapjához viszonyítva.

## Summary

According to the data of AKI PÁIR, the national average producer price of raw milk in Hungary was HUF 172.41 per kilogram in May 2023. The protein content decreased by 0.01, the fat content by 0.12 percentage, the base price decreased by 6 per cent, the average price decreased by 8 per cent in May 2023 compared to April 2023, and the average price was 14 per cent higher than in the same month of the previous year.

The export price of raw milk was HUF 114.71 per kilogram in May 2023, it increased in one month by 6 per cent, but decreased compared to the same month of the previous year by 33 per cent. The export price was 33 per cent lower than the average producer price. According to the data of AKI PÁIR, the raw milk export was 5 per cent higher in May 2023 compared to May 2022.

## Tejpiaci jelentés

A nyerstej termelői ára nemzeti valutában kifejezve 2023 áprilisában az Európai Unióban 3 százalékkal nőtt, míg Új-Zélandon 12 százalékkal, az USA-ban 23 százalékkal csökkent az egy évvel korábbihoz képest. A világpiacon a *cheddar* sajt értékesítési ára (*FOB* Óceánia) 2023 23. hetében 8 százalékkal, az ömlesztett vajé 12 százalékkal, a teljes tejporé 20 százalékkal, a sovány tejporé 33 százalékkal csökkent 2022 azonos időszakához mérten.

A nyerstej azonnali (spot) piaci ára Olaszországban a 19–25. hét között 8,5 euróval 52,75 euró/100 kilogrammra emelkedett. Hollandiában a 4,4 százalékos zsírtartalmú nyerstej spot piaci ára áfa nélkül, szállítási költséggel a 18–23. hét között 9,5 euróval nőtt, majd 0,5 euróval 35 euró/100 kilogrammra mérséklődött. Az olaszországi Veronában a nyerstej spot piaci ára 2023. június 19-én áfa nélkül, szállítási költséggel 52,75 euró/100 kilogramm, a biotéjé 60 euró/100 kg, a Németországból és az Ausztriából származó 3,6 százalékos zsírtartalmú nyerstejé 46,75 euró/100 kilogramm, a fölözötté 20,5 euró/100 kilogramm, a tejszíné 238 euró/100 kilogramm, az Európai Unióból származó tejszíné 228 euró/100 kilogramm volt. A németországi Élelmiszer-gazdasági Kutató Központ (*ife*) havi rendszerességgel közzéteszi a nyerstej alapanyag-értékét 4,0 százalékos zsír- és 3,4 százalékos fehérje-beltartalomra vonatkozóan. Az alapanyag-érték tükrözi a nyerstej összetevőinek (zsír, fehérje) árát, amelyet a kempteni árutőzsde vaj- és soványtejpor-jegyzései alapján határoznak meg. A zsírérték 37 százalékkal, a fehérjeérték 51 százalékkal csökkent, így a szállítási költség nélküli alapanyag-érték 45 százalékkal volt alacsonyabb 2023 májusában az előző év azonos hónapjához képest. Franciaországban 2023 22. hetében a tejfelvásárlás egy hét alatt 1,1 százalékkal, az előző év azonos hetéhez viszonyítva 2,9 százalékkal csökkent. A németországi központi tejpiaci szolgálat gyorsjelentése szerint Németországban a nyerstej felvásárlása az előző héthez képest 0,1 százalékkal csökkent, míg az előző év azonos hetéhez viszonyítva 1,6 százalékkal nőtt ugyanekkor. Németországban az ömlesztett vaj értékesítési ára 2023 22. hetében az előző év azonos hetéhez viszonyítva 35 százalékkal, a sovány tejporé 40 százalékkal csökkent. A kempteni árutőzsdén a 25 kilogrammos kiserelésű ömlesztett vaj értékesítési ára 467,5 euró/100 kilogramm, a 25 kilogrammos kiserelésű zsákos, élelmezési célú (intervenciós minőségű) sovány tejporé 250 euró/100 kilogramm volt 2023 24. hetében. Az ömlesztett vaj ára 111 százalékkal, a sovány tejporé 43 százalékkal volt magasabb az intervenciós árszintnél a vizsgált héten.

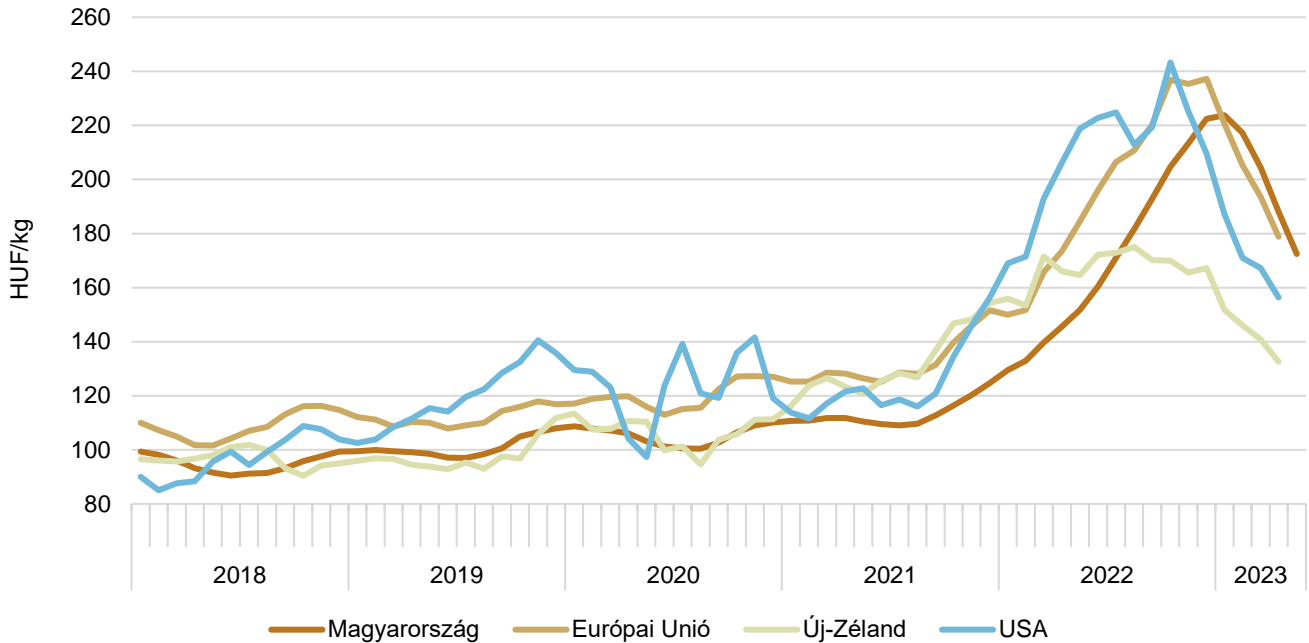
Az AKI PÁIR adatai szerint Magyarországon a nyerstej országos termelői átlagára 172,41 forint/kilogramm volt 2023 májusában. A fehérjetartalom 0,01 százalékpontos, a zsírtartalom 0,12 százalékpontos romlása, valamint az alapár 6 százalékos csökkenése mellett a nyerstej átlagára 8 százalékkal mérséklődött 2023 májusában a 2023. áprilisihez képest, és 14 százalékkal meghaladta az előző év azonos hónapjának átlagárát. A nyerstej felvásárlása 2023 májusában az előző havi mennyiséget 3 százalékkal múlta felül, míg a 2022. májusihoz 1 százalékkal maradt el. A nyerstej kiviteli ára 114,71 forint/kilogramm volt 2023 májusában, az előző havihoz képest 6 százalékkal nőtt, míg az előző év azonos hónapjához viszonyítva 33 százalékkal csökkent. A kiviteli ár 33 százalékkal elmaradt a termelői átlagártól. Az AKI PÁIR adatai szerint a nyerstej kiszállítása 5 százalékkal nőtt 2023 májusában az előző év azonos hónapjához viszonyítva.

A nyerstej árának egy hónap alatti csökkenése a termékpálya további fázisaiban is megmutatkozott. Az AKI PÁIR adatai szerint a tej és tejtermékek értékesítési ára közül a tejföl és a 2,8 százalékos zsírtartalmú dobozos friss tej (egyenként –1 százalékos), az adagolt vaj és a gyümölcsös joghurt (egyenként –2 százalékos), az 1,5 százalékos zsírtartalmú dobozos tartós tej (–3 százalékos), a tejföl (–5 százalékos), a trappista sajt (–11 százalékos), a 2,8 százalékos zsírtartalmú dobozos tartós tej (–13 százalékos) csökkent. A KSH adatai szerint a 2,8 százalékos zsírtartalmú pasztörözött ESL- (hosszan friss) tej, a gyümölcsjoghurt és a 12 százalékos zsírtartalmú tejföl fogyasztói ára nem változott, a 20 százalékos zsírtartalmú tejföl (–1 százalékos), az adagolt vaj (–3 százalékos), a trappista tömbsajt (–6 százalékos) csökkent, míg a dobozos 2,8 százalékos zsírtartalmú UHT- (tartós) tej és az 1,5 százalékos zsírtartalmú ESL- (hosszan friss) tej (egyenként +1 százalékos) nőtt ugyanebben az összehasonlításban.

# Ábrák, táblázatok

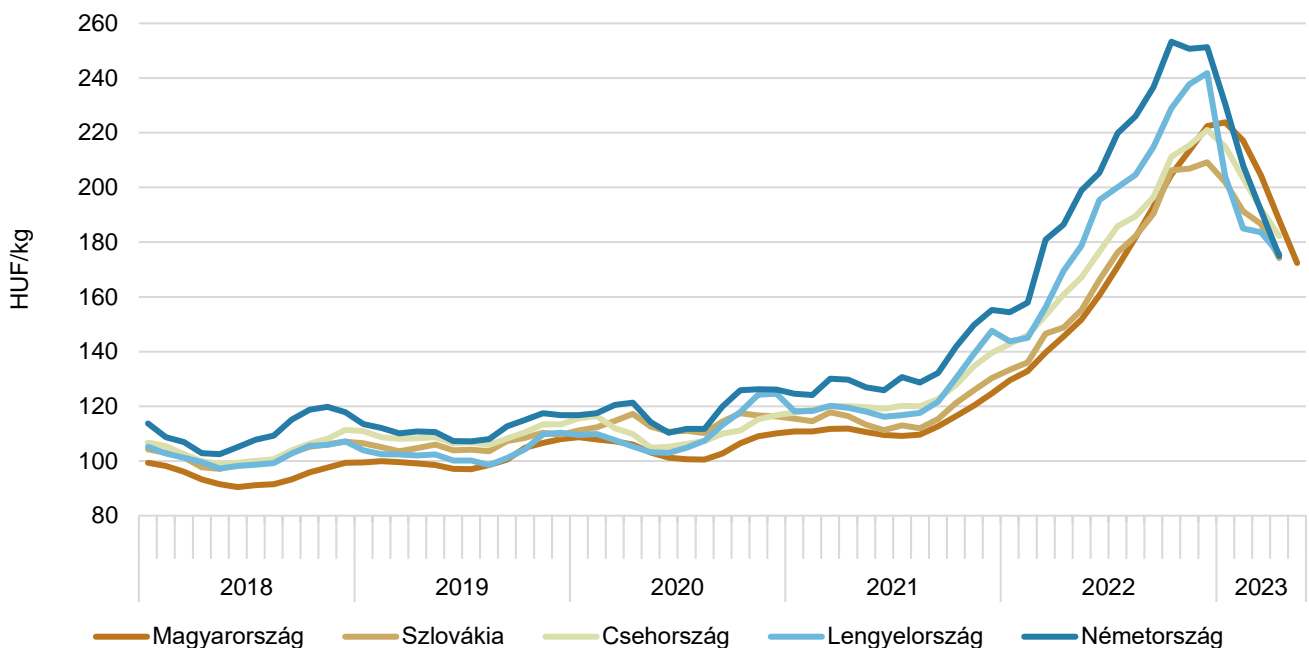
## Nyerstej

1. ábra: A nyerstej havi termelői árának alakulása a világon (2018–2023)



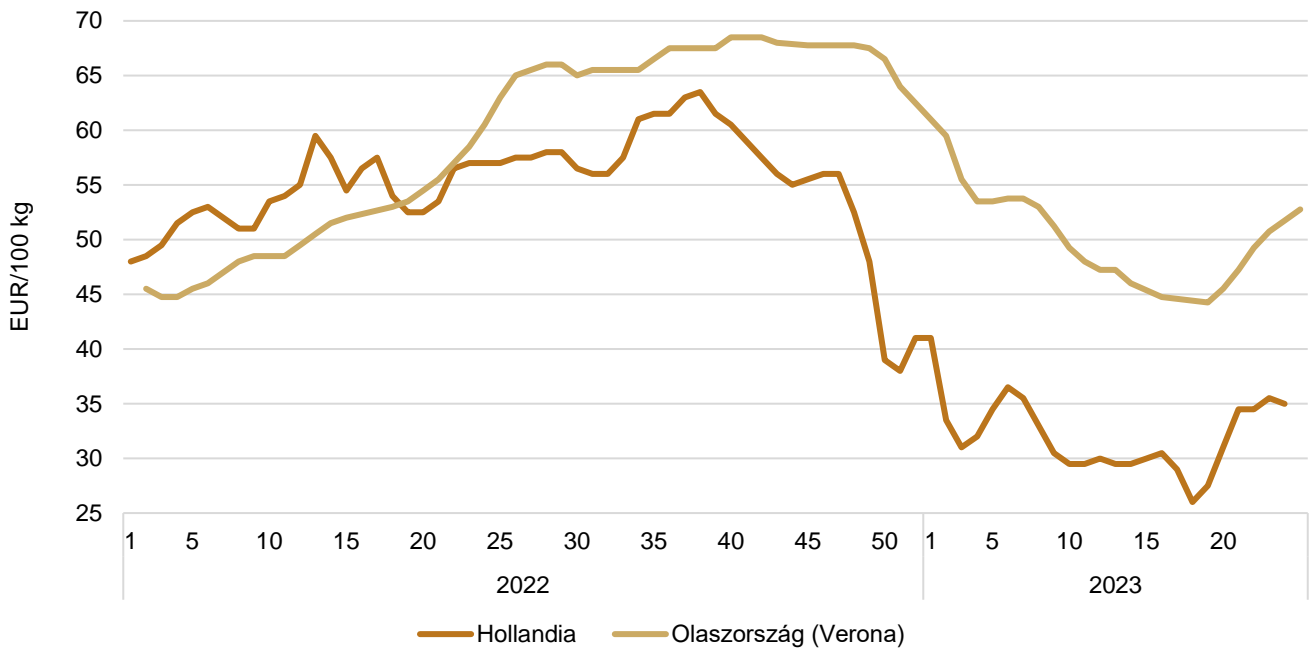
Megjegyzés: Az Európai Unió átlagára 2020. februártól nem tartalmazza az Egyesült Királyságot.  
Forrás: AKI PÁIR, Európai Bizottság, LTO–CLAL, USDA

2. ábra: A nyerstej havi termelői ára néhány európai országban (2018–2023)



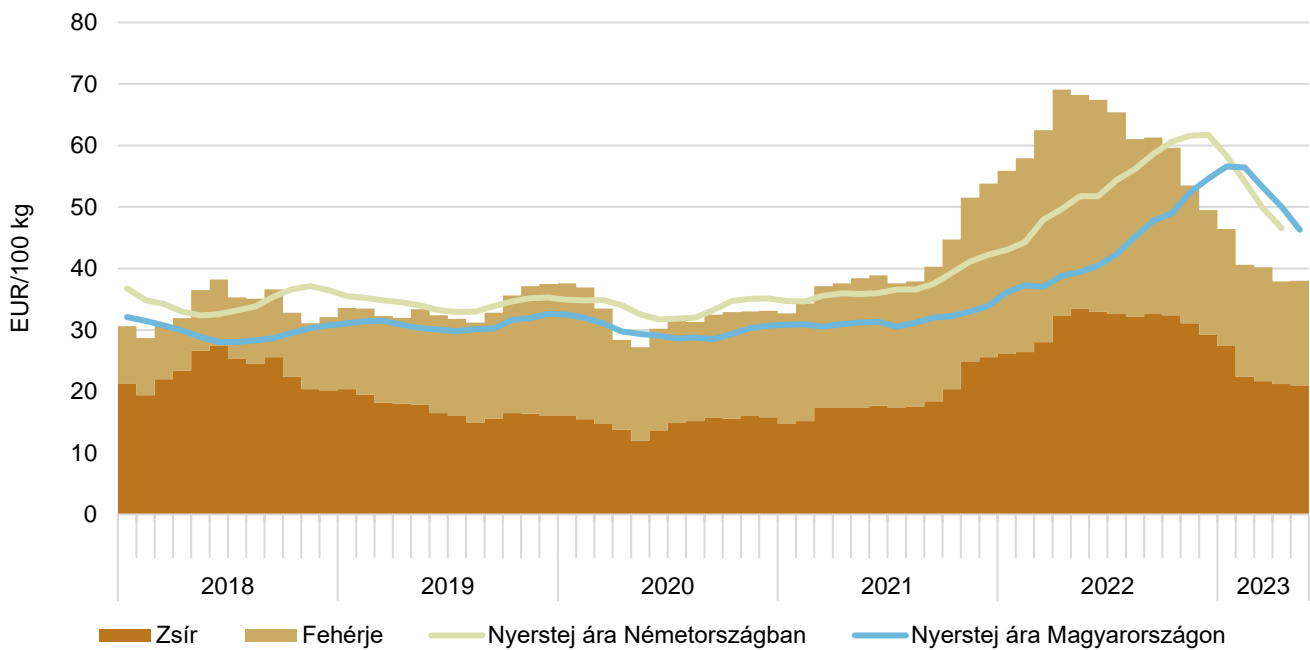
Forrás: AKI PÁIR, Európai Bizottság

3. ábra: **A nyerstej heti azonnali (spot) piaci ára Olaszországban és Hollandiában (2022–2023)**



Forrás: CCIAA di Verona-CLAL, DCA-Markt-NieuweOoogst

4. ábra: **A nyerstej havi alapanyagértéke és ára Németországban, a nyerstej ára Magyarországon (2018–2023)**



Forrás: ife, BLE-BMELV, Európai Bizottság, AKI PÁIR

1. táblázat: **A nyerstej termelői ára<sup>a)</sup> Magyarországon**

Megnevezés	Mértékegység	2022. V.	2023. IV.	2023. V.	2023. V./ 2022. V. (százalék)	2023. V./ 2023. IV. (százalék)
Alapár	HUF/kg	145,72	176,39	165,12	113,32	93,61
Felvásárlás	tonna	109 287	105 869	108 622	99,39	102,60
Átlagár	HUF/kg	151,68	188,07	172,41	113,67	91,68
Fehérje	százalék	3,30	3,42	3,41	103,21	99,57
Zsír	százalék	3,70	3,89	3,77	101,94	96,80

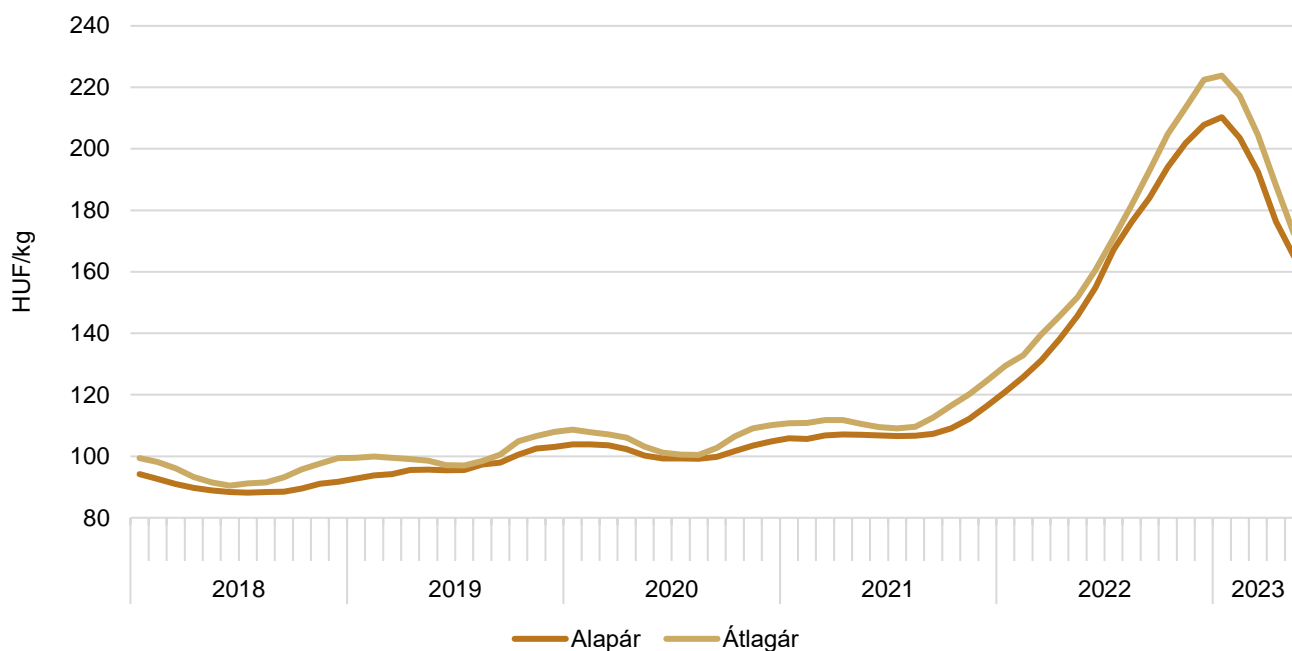
<sup>a)</sup> A nyerstej ára valós beltartalmi értékekre és az összes minőségi kategóriára vonatkozik.  
Forrás: AKI PÁIR

2. táblázat: **A nyerstej kiviteli ára<sup>a)</sup> Magyarországon**

Megnevezés	Mértékegység	2022. V.	2023. IV.	2023. V.	2023. V./ 2022. V. (százalék)	2023. V./ 2023. IV. (százalék)
Mennyiség	tonna	9 054	11 811	9 464	104,53	80,13
Átlagár	HUF/kg	170,00	108,52	114,71	67,48	105,70
Fehérje	százalék	3,30	3,32	3,31	100,30	99,70
Zsír	százalék	3,68	3,86	3,82	103,80	98,96

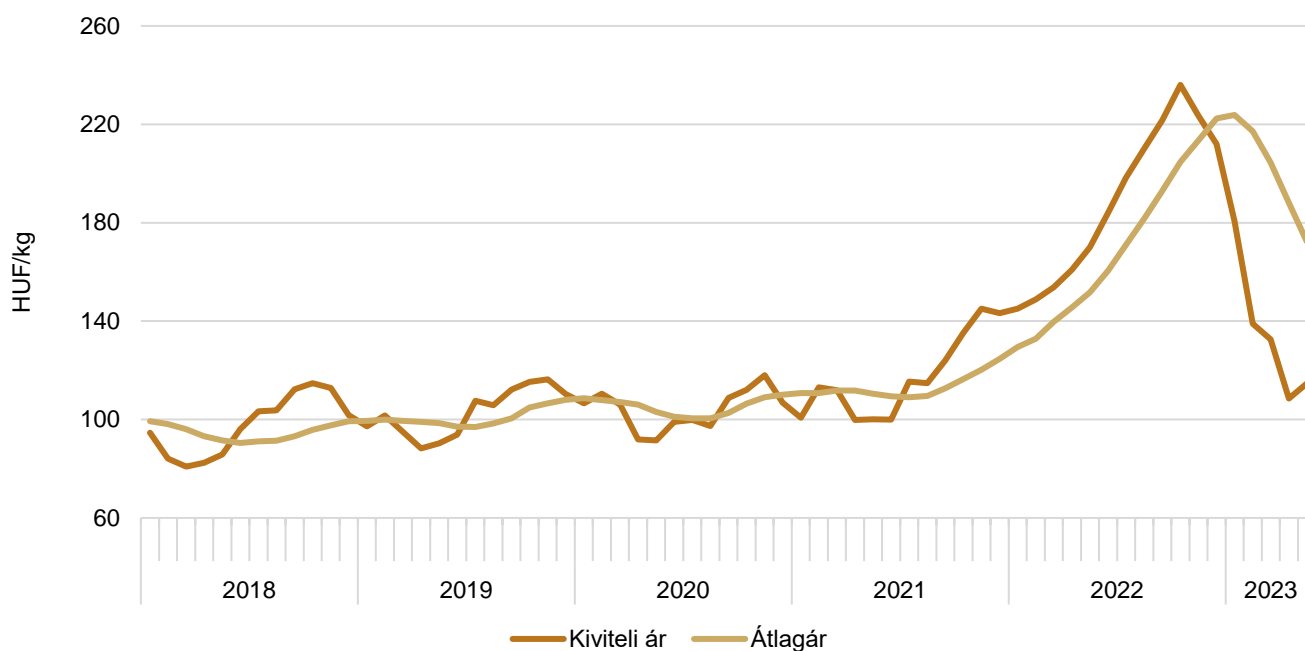
<sup>a)</sup> A nyerstej ára valós beltartalmi értékekre és teljes tejre vonatkozik.  
Forrás: AKI PÁIR

5. ábra: A nyerstej országos havi termelői alap- és átlagára<sup>a)</sup> Magyarországon (2018–2023)



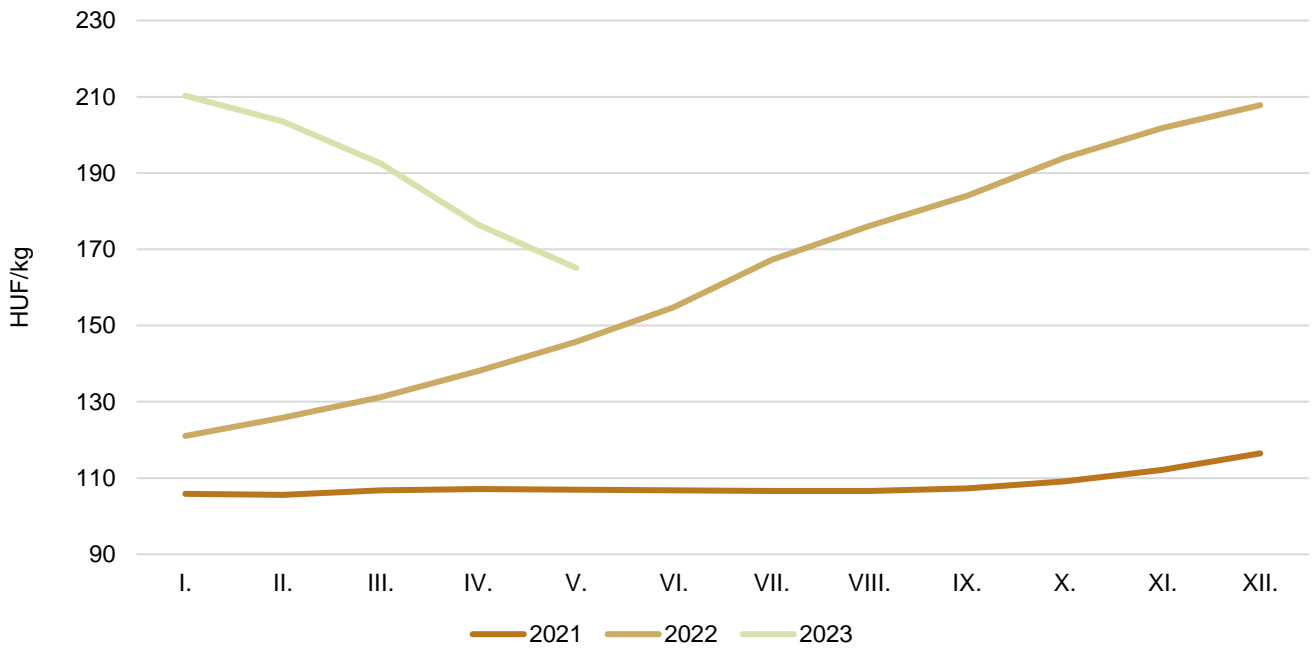
<sup>a)</sup> A nyerstej ára valós beltartalmi értékekre és az összes minőségi kategóriára vonatkozik.  
 Forrás: AKI PÁIR

6. ábra: A nyerstej országos havi termelői átlagára<sup>a)</sup> és kiviteli ára Magyarországon (2018–2023)

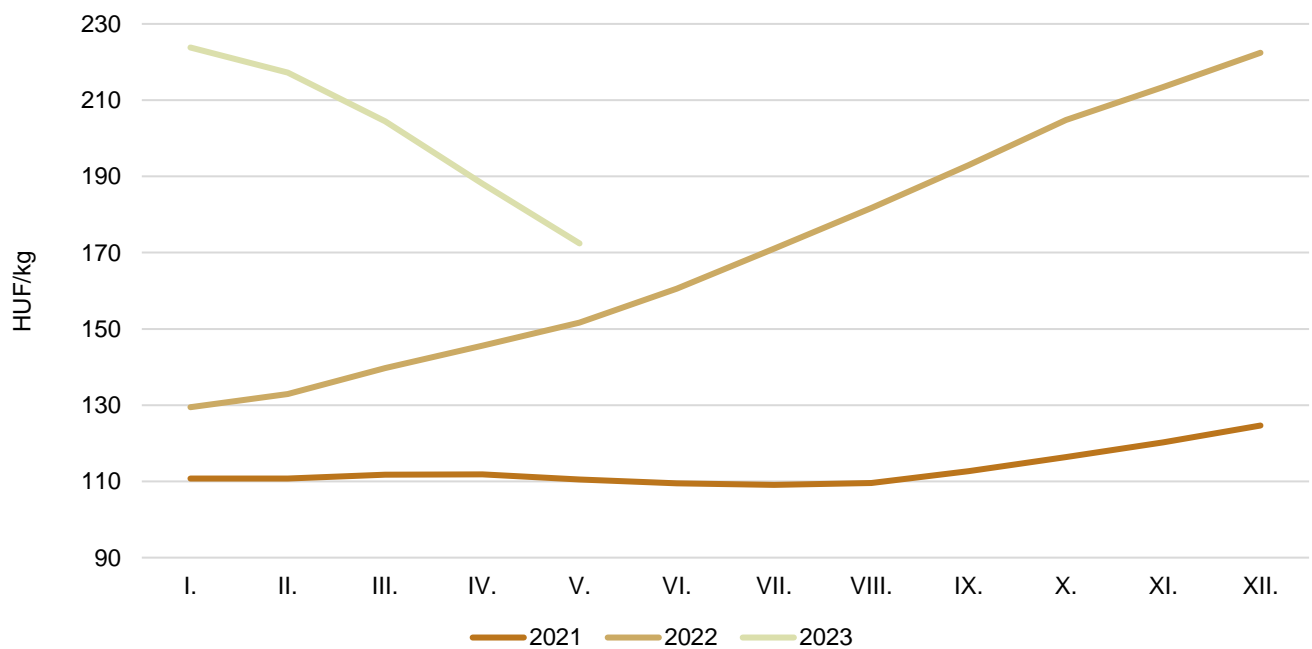


<sup>a)</sup> A nyerstej ára valós beltartalmi értékekre és az összes minőségi kategóriára vonatkozik.  
 Forrás: AKI PÁIR



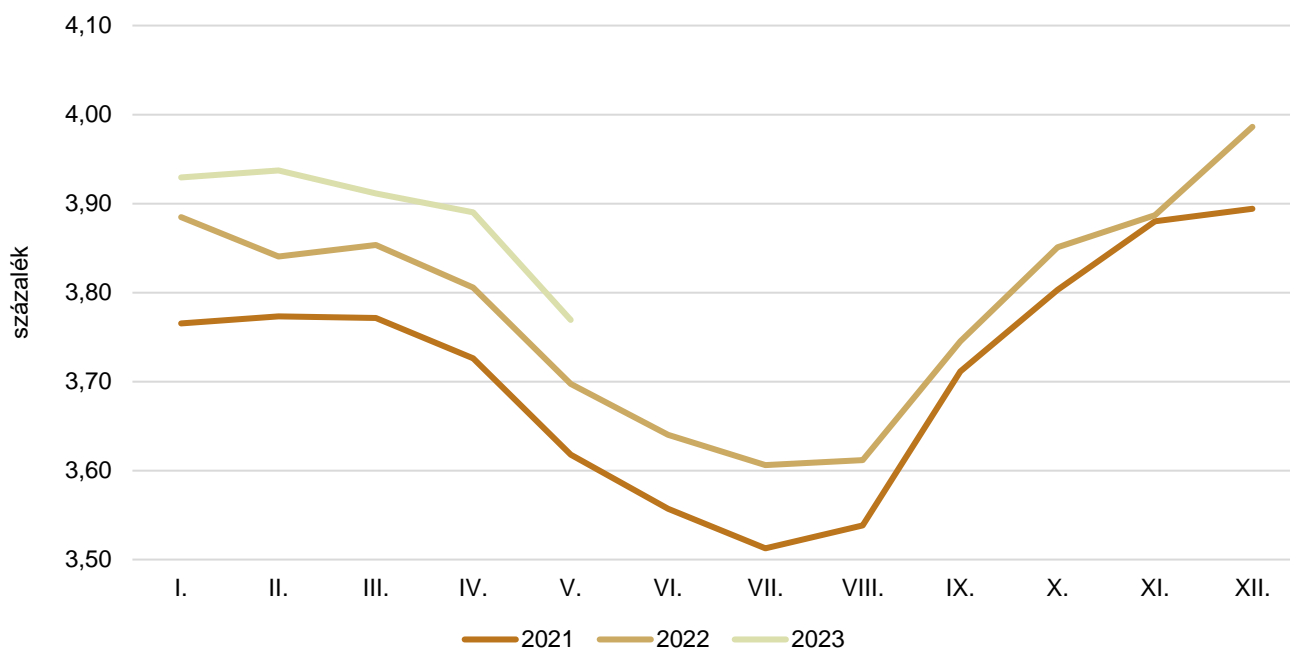
7. ábra: A nyerstej országos havi termelői alapára<sup>a)</sup> Magyarországon (2021–2023)

<sup>a)</sup> A nyerstej ára valós beltartalmi értékekre és az összes minőségi kategóriára vonatkozik.  
Forrás: AKI PÁIR

8. ábra: A nyerstej országos havi termelői átlagára<sup>a)</sup> Magyarországon (2021–2023)

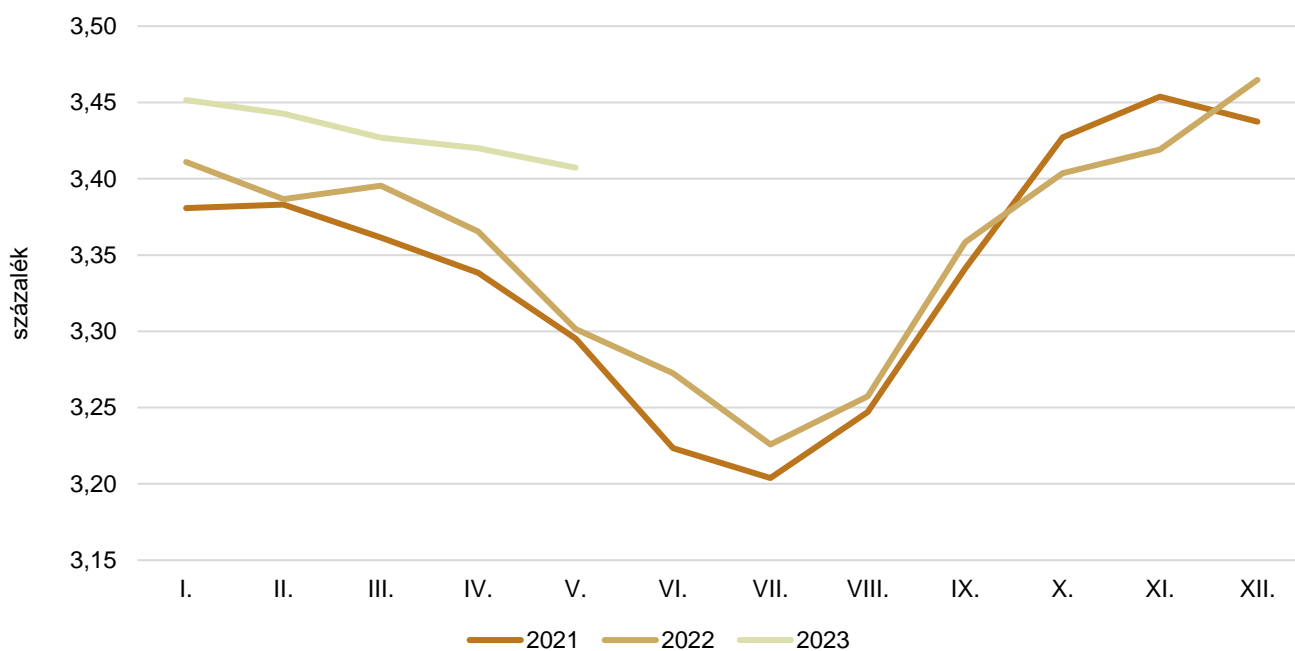
<sup>a)</sup> A nyerstej ára valós beltartalmi értékekre és az összes minőségi kategóriára vonatkozik.  
Forrás: AKI PÁIR

9. ábra: **A nyerstej havi zsírtartalma<sup>a)</sup> Magyarországon (2021–2023)**

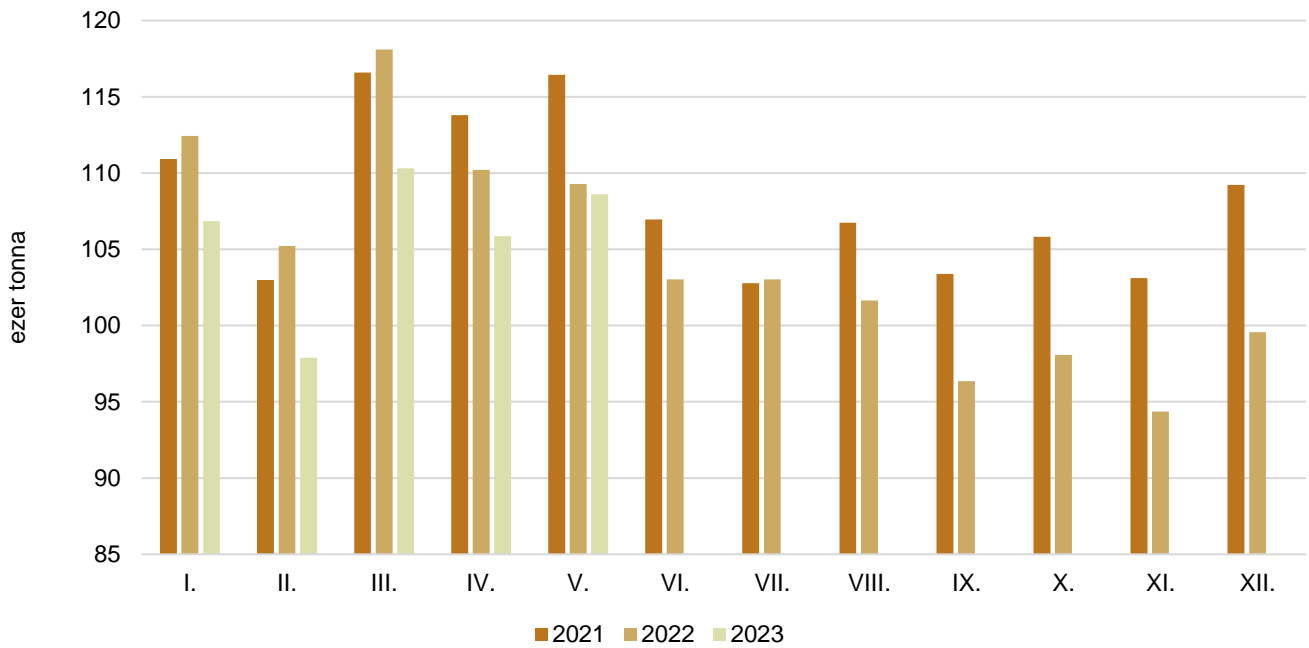


<sup>a)</sup> A nyerstej zsírtartalma az összes minőségi kategóriára vonatkozik.  
Forrás: AKI PÁIR

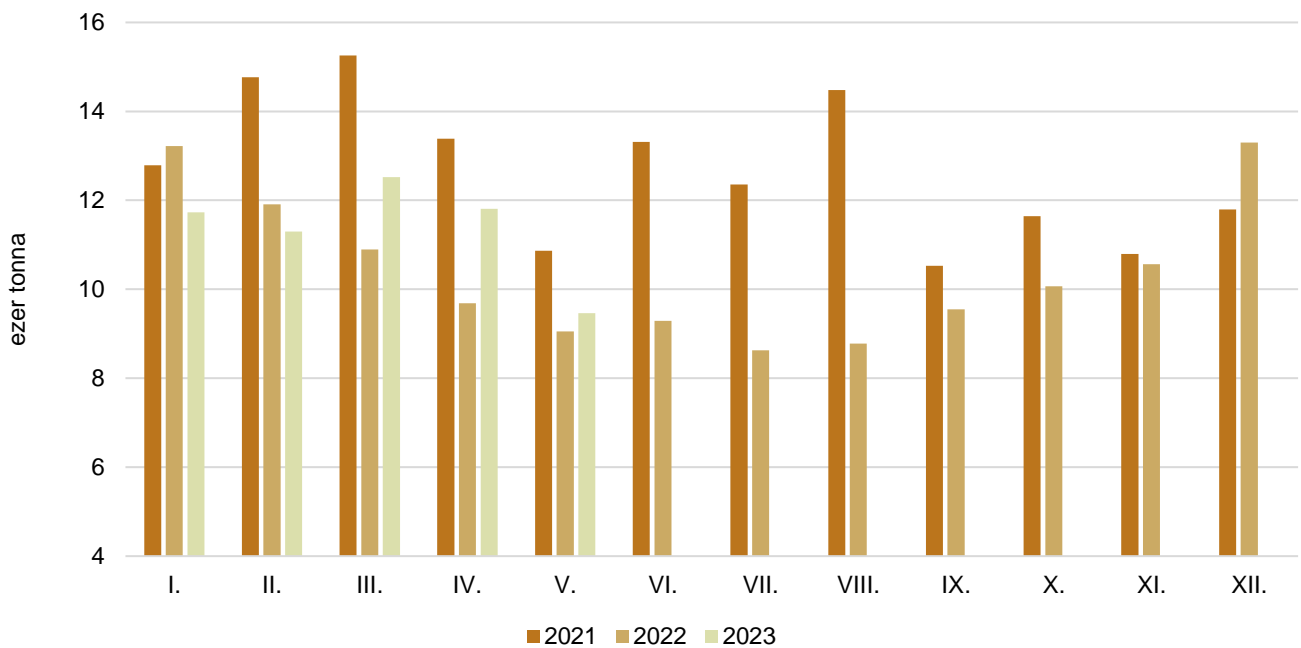
10. ábra: **A nyerstej havi fehérjetartalma<sup>a)</sup> Magyarországon (2021–2023)**



<sup>a)</sup> A nyerstej fehérjetartalma az összes minőségi kategóriára vonatkozik.  
Forrás: AKI PÁIR

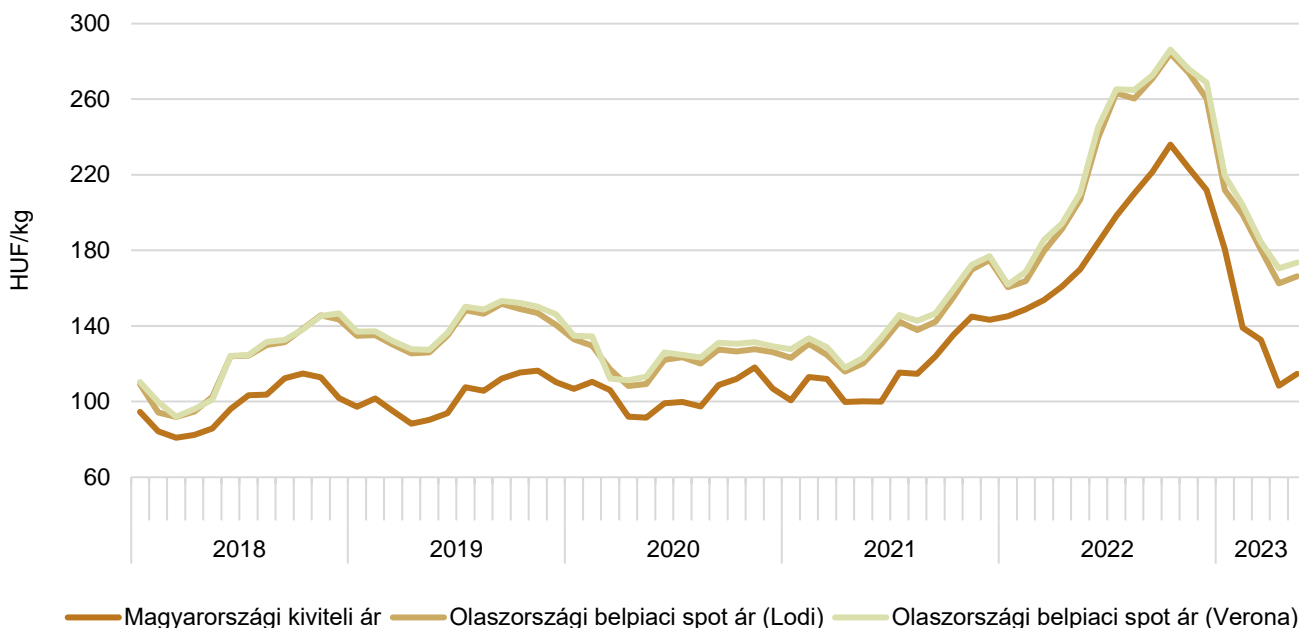
11. ábra: **A felvásárolt nyerstej havi mennyisége Magyarországon (2021–2023)**

Forrás: AKI PÁIR

12. ábra: **A nyerstej havi kivitele Magyarországon (2021–2023)**

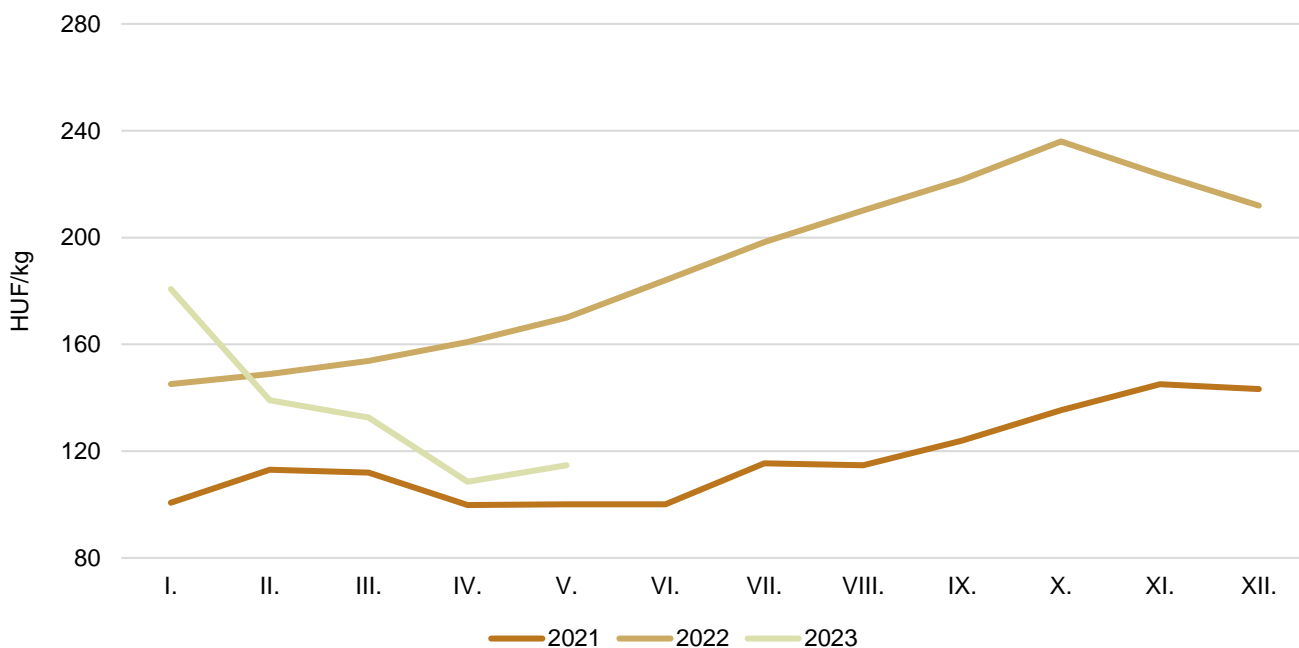
Forrás: AKI PÁIR

13. ábra: **A teljes nyerstej havi kiviteli ára Magyarországon és a nyerstej ára Olaszországban (2018–2023)**



Forrás: AKI PÁIR, CCIAA di Lodi, CCIAA di Verona

14. ábra: **A teljes nyerstej havi kiviteli ára Magyarországon (2021–2023)**



Forrás: AKI PÁIR

3. táblázat: **A nyerstej ára az Európai Unióban (2023. június 14-ig beérkezett adatok)**

EUR/100 kg

Ország	2022. IV.	2022. III.	2023. IV.	2023. IV./ 2022. IV. (százalék)	2023. IV./ 2022. III. (százalék)
Ausztria	45,96	55,62	54,48	118,54	97,95
Belgium	48,81	45,67	43,61	89,35	95,49
Dánia	46,78	53,32	47,24	100,98	88,60
Finnország	46,01	55,22	54,73	118,95	99,11
Franciaország	42,58	48,51	46,93	110,22	96,74
Görögország	47,95	54,25	52,38	109,24	96,55
Hollandia	48,50	50,50	44,75	92,27	88,61
Írország	51,28	45,84	41,76 <sup>a)</sup>	81,44	91,10
Németország	49,69	49,74	46,54	93,66	93,57
Olaszország	45,93	54,86	53,73	116,98	97,94
Portugália	37,85	53,92	53,56	141,51	99,33
Spanyolország	40,68	57,77	54,37	133,65	94,11
Svédország	45,97	51,06	47,62 <sup>a)</sup>	103,59	93,26
Ciprus	57,52	64,69	64,26	111,72	99,34
Csehország	42,86	49,89	48,45	113,04	97,11
Észtország	42,64	47,73	45,21	106,03	94,72
Lengyelország	45,17	47,66	46,72	103,43	98,03
Lettország	45,21	34,37	34,72	76,80	101,02
Litvánia	51,04	38,17	37,92	74,29	99,35
Magyarország	38,89	53,06	50,04	128,67	94,31
Málta	62,51	61,27	61,76	98,80	100,80
Szlovákia	39,64	48,47	46,31	116,83	95,54
Szlovénia	40,63	48,78	46,08	113,41	94,46
Bulgária	39,69	47,57	43,63	109,93	91,72
Románia	42,41	53,56	48,05	113,30	89,71
Horvátország	38,93	51,11	50,68	130,18	99,16
<b>EU27</b>	<b>46,23</b>	<b>50,27</b>	<b>47,55</b>	<b>102,86</b>	<b>94,59</b>

<sup>a)</sup> A tagállam becslése.

Megjegyzés: A nyerstej ára valós beltartalmi értékekre vonatkozik.

Forrás: Európai Bizottság

## Tejtermékek

4. táblázat: **A folyadéktej feldolgozó értékesítési ára Magyarországon**

Megnevezés	Mértékegység	2022. V.	2023. IV.	2023. V.	2023. V./ 2022. V. (százalék)	2023. V./ 2023. IV. (százalék)
Polytej, 2,8 százalék zsírtartalom	liter	279 983	204 055	233 824	83,51	114,59
	HUF/liter	228,32	347,69	339,78	148,82	97,73
Dobozos tej, 2,8 százalék zsírtartalom	liter	7 361 988	6 915 585	6 567 234	89,20	94,96
	HUF/liter	239,01	336,99	334,09	139,78	99,14
Dobozos tartós tej, 2,8 százalék zsírtartalom	liter	8 006 789	8 331 452	13 409 135	167,47	160,95
	HUF/liter	231,68	328,02	286,23	123,55	87,26
Dobozos tartós tej, 1,5 százalék zsírtartalom	liter	7 800 610	8 413 603	7 809 828	100,12	92,82
	HUF/liter	214,88	286,63	277,62	129,20	96,85

Forrás: AKI PÁIR

5. táblázat: **A folyadéktej kiskereskedelmi beszerzési ára Magyarországon**

Megnevezés	Mértékegység	2022. V.	2023. IV.	2023. V.	2023. V./ 2022. V. (százalék)	2023. V./ 2023. IV. (százalék)
1,5%-os UHT-tej gyártói márka	liter	–	4 718 671	4 240 712	–	89,87
	HUF/liter	–	273,01	263,21	–	96,41
1,5%-os UHT-tej kereskedelmi márka	liter	–	2 521 718	2 371 596	–	94,05
	HUF/liter	–	296,28	297,90	–	100,55
1,5%-os UHT-tej (összesen)	liter	6 214 059	7 240 390	6 612 308	106,41	91,33
	HUF/liter	210,36	281,12	275,65	131,04	98,06
2,8%-os UHT-tej gyártói márka	liter	–	2 527 553	3 640 216	–	144,02
	HUF/liter	–	347,34	292,59	–	84,24
2,8%-os UHT-tej kereskedelmi márka	liter	–	4 056 693	7 357 522	–	181,37
	HUF/liter	–	311,13	275,78	–	88,64
2,8%-os UHT-tej (összesen)	liter	–	6 584 245	10 997 738	–	167,03
	HUF/liter	–	325,03	281,34	–	86,56

Forrás: AKI PÁIR

6. táblázat: **A tejtermékek feldolgozóinak értékesítési ára Magyarországon**

Megnevezés	Mértékegység	2023. V.	2023. IV.	2023. V.	2023. V./ 2022. V. (százalék)	2023. V./ 2023. IV. (százalék)
Adagolt vaj	kg	242 201	188 854	196 018	80,93	103,79
	HUF/kg	2 482,34	3 038,67	2 989,72	120,44	98,39
Natúr vajkrém	kg	133 245	100 255	100 257	75,24	100,00
	HUF/kg	1 258,55	1 602,41	1 587,80	126,16	99,09
Tehéntúró	kg	1 002 545	847 829	899 865	89,76	106,14
	HUF/kg	1 007,34	1 447,80	1 435,44	142,50	99,15
Tejföl	kg	3 334 851	3 399 787	3 466 182	103,94	101,95
	HUF/kg	678,65	933,09	922,63	135,95	98,88
Natúr joghurt	kg	635 998	625 512	697 360	109,65	111,49
	HUF/kg	366,24	534,95	527,94	144,15	98,69
Gyümölcsös joghurt	kg	441 773	303 151	363 380	82,25	119,87
	HUF/kg	501,29	718,29	704,90	140,62	98,14
Kefir	kg	1 292 403	1 060 076	1 144 902	88,59	108,00
	HUF/kg	347,16	505,33	498,35	143,55	98,62
Trappista sajt	kg	1 460 246	1 299 446	1 396 669	95,65	107,48
	HUF/kg	1 831,53	2 245,24	2 005,53	109,50	89,32
Ömlesztett sajt	kg	600 994	456 411	547 277	91,06	119,91
	HUF/kg	1 576,92	1 986,60	1 974,05	125,18	99,37

Forrás: AKI PÁIR

7. táblázat: **A trappista sajt kiskereskedelmi beszerzési ára Magyarországon**

Megnevezés	Kiszérelés	Mértékegység	2022. V.	2023. IV.	2023. V.	2023. V./ 2022. V. (százalék)	2023. V./ 2023. IV. (százalék)
Trappista sajt gyártói márka	1,4-1,5 kg	kg	–	544 527	559 648	–	102,78
		HUF/kg	–	1860,66	1967,72	–	105,75
Trappista sajt kereskedelmi márka	1,4-1,5 kg	kg	–	393 566	371 207	–	94,32
		HUF/kg	–	1924,60	1832,38	–	95,21
Trappista sajt (összesen)	1,4-1,5 kg	kg	576 828	938 092	930 855	161,37	99,23
		HUF/kg	1 768,82	1 887,48	1 913,75	108,19	101,39

Forrás: AKI PÁIR

8. táblázat: Magyarország tejtermék-külkereskedelmének mennyisége

tonna

Termék megnevezése	2022. I-III.		2023. I-III.		2023. I-III./2022. I-III. (százalék)	
	import	export	import	export	import	export
0401 Tej és tejszín <sup>a)</sup>	15 495	96 932	14 748	93 447	95,18	96,40
0402 Tej és tejszín <sup>b)</sup>	4 705	154	5 298	1 570	112,62	1 020,18
0403 Kefir, joghurt	15 795	3 046	13 924	2 415	88,16	79,30
0404 Tejsavó	2 296	12 471	2 490	9 512	108,47	76,28
0405 Vaj és vajkrém	1 722	234	1 739	278	100,98	118,89
0406 Sajt és túró	15 054	21 244	18 002	10 473	119,58	49,30

<sup>a)</sup> Nem sűrítve, nem édesítve.<sup>b)</sup> Sűrítve vagy édesítve.

Forrás: KSH

9. táblázat: Magyarország tejtermék-külkereskedelmének értéke

ezer HUF

Termék megnevezése	2022. I-III.		2023. I-III.		2023. I-III./2022. I-III. (százalék)	
	import	export	import	export	import	export
0401 Tej és tejszín <sup>a)</sup>	5 072 223	18 750 994	6 121 375	22 423 085	120,68	119,58
0402 Tej és tejszín <sup>b)</sup>	3 244 928	168 993	3 408 006	1 703 546	105,03	1 008,06
0403 Kefir, joghurt	6 367 695	1 821 871	7 917 280	2 316 546	124,34	127,15
0404 Tejsavó	1 338 312	3 390 907	1 715 379	2 662 225	128,17	78,51
0405 Vaj és vajkrém	3 579 027	405 505	3 832 122	620 662	107,07	153,06
0406 Sajt és túró	23 184 372	30 200 510	31 654 482	22 396 986	136,53	74,16
<b>Összesen</b>	<b>42 786 556</b>	<b>54 738 779</b>	<b>54 648 643</b>	<b>52 123 050</b>	<b>127,72</b>	<b>95,22</b>

<sup>a)</sup> Nem sűrítve, nem édesítve.<sup>b)</sup> Sűrítve vagy édesítve.

Forrás: KSH

10. táblázat: A tejtermékek külkereskedelmi ára Magyarországon

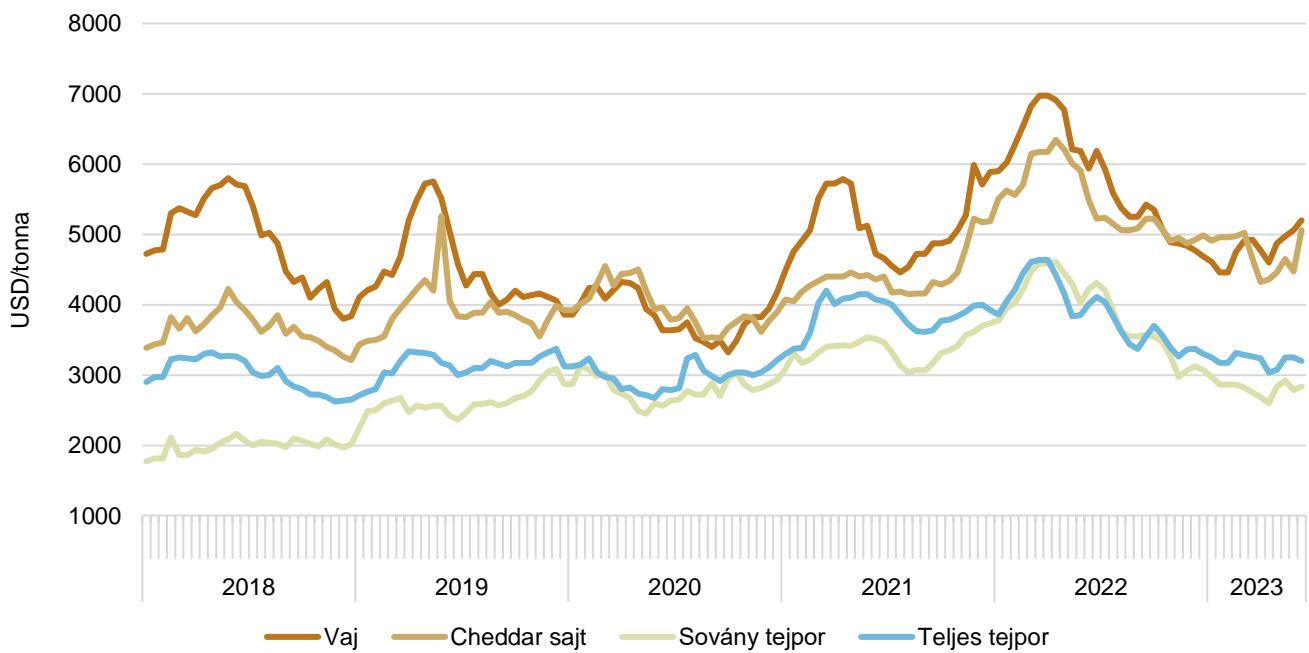
HUF/kg

Termék megnevezése	2022. I-III.		2023. I-III.		2023. I-III./2022. I-III. (százalék)	
	import	export	import	export	import	export
0401 Tej és tejszín <sup>a)</sup>	327,35	193,44	415,05	239,96	126,79	124,04
0402 Tej és tejszín <sup>b)</sup>	689,74	1 098,09	643,22	1 085,05	93,26	98,81
0403 Kefir, joghurt	403,16	598,19	568,60	959,16	141,04	160,34
0404 Tejsavó	582,97	271,91	688,89	279,87	118,17	102,93
0405 Vaj és vajkrém	2 078,65	1 732,98	2 203,99	2 231,02	106,03	128,74
0406 Sajt és túró	1 540,08	1 421,61	1 758,37	2 138,46	114,17	150,42

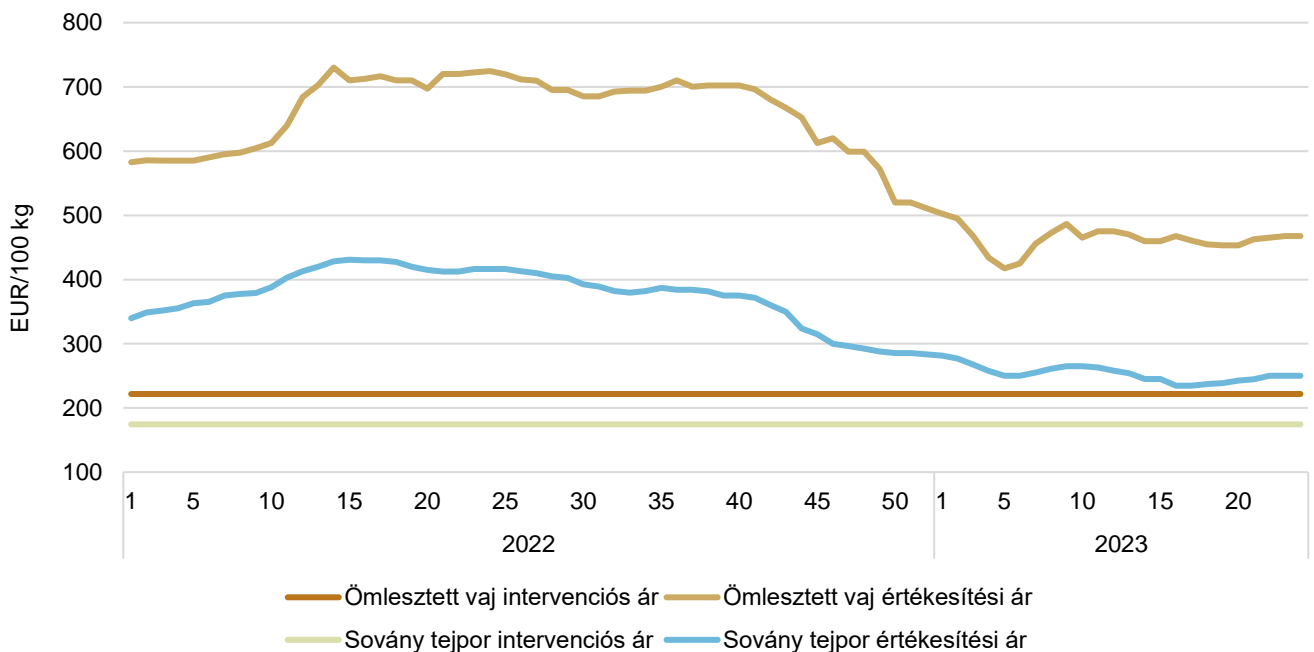
<sup>a)</sup> Nem sűrítve, nem édesítve.<sup>b)</sup> Sűrítve vagy édesítve.

Forrás: KSH



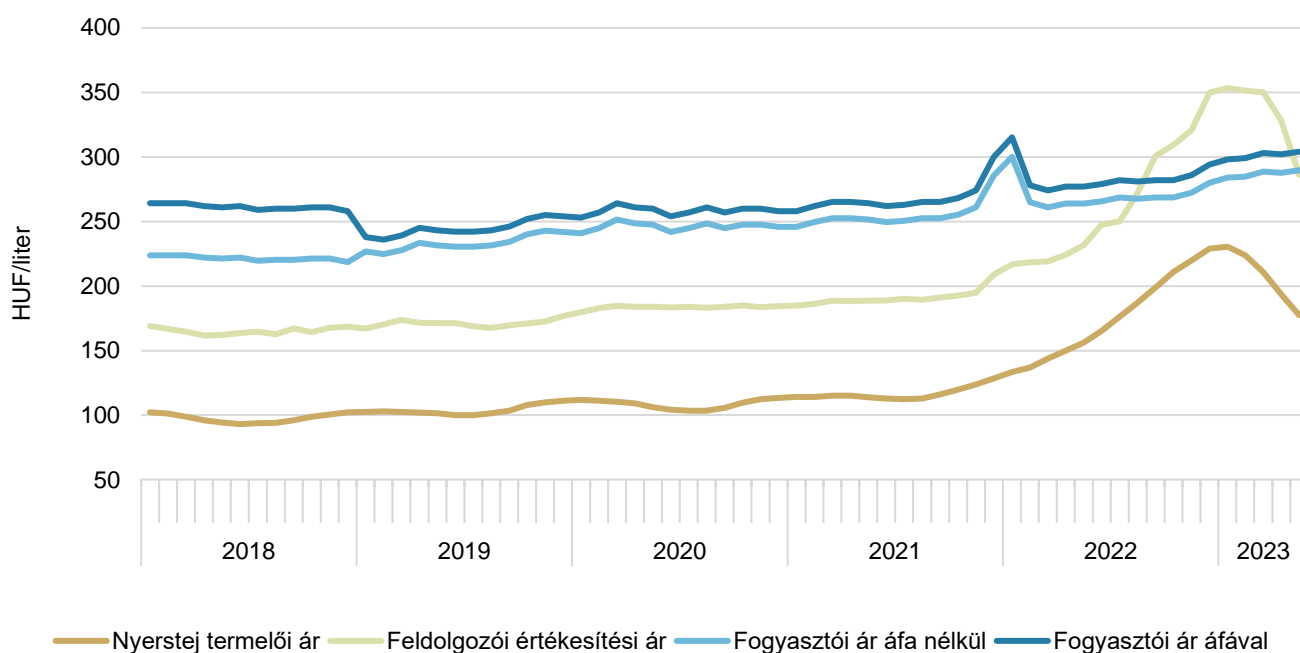
15. ábra: **A tejtermékek kétheti világsi<sup>a)</sup> értékesítési ára (2018–2023)**

<sup>a)</sup> FOB Óceánia.  
Forrás: USDA

16. ábra: **Az ömlesztett vaj és a sovány tejpor heti értékesítési és intervenciósi ára Németországban (2022–2023)**

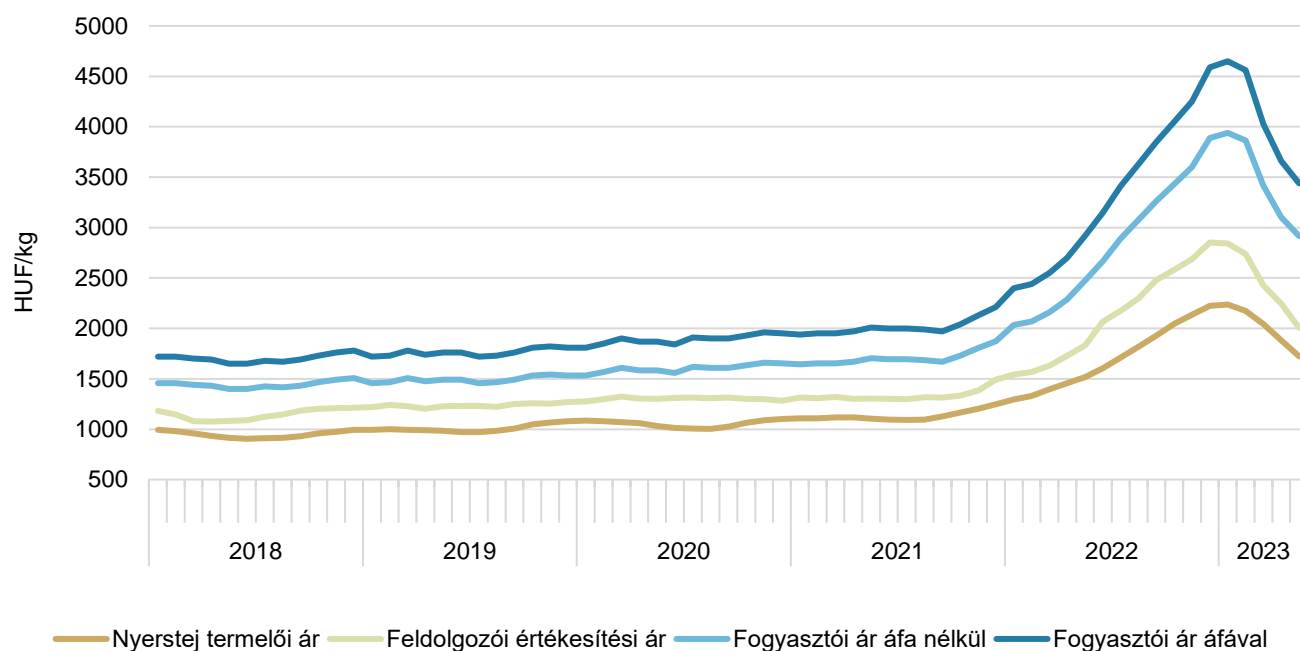
Forrás: Hannoveri árutőzsde, kempteni árutőzsde, Európai Bizottság

17. ábra: **A folyadéktej fázisárainak havi alakulása Magyarországon (2018–2023)**

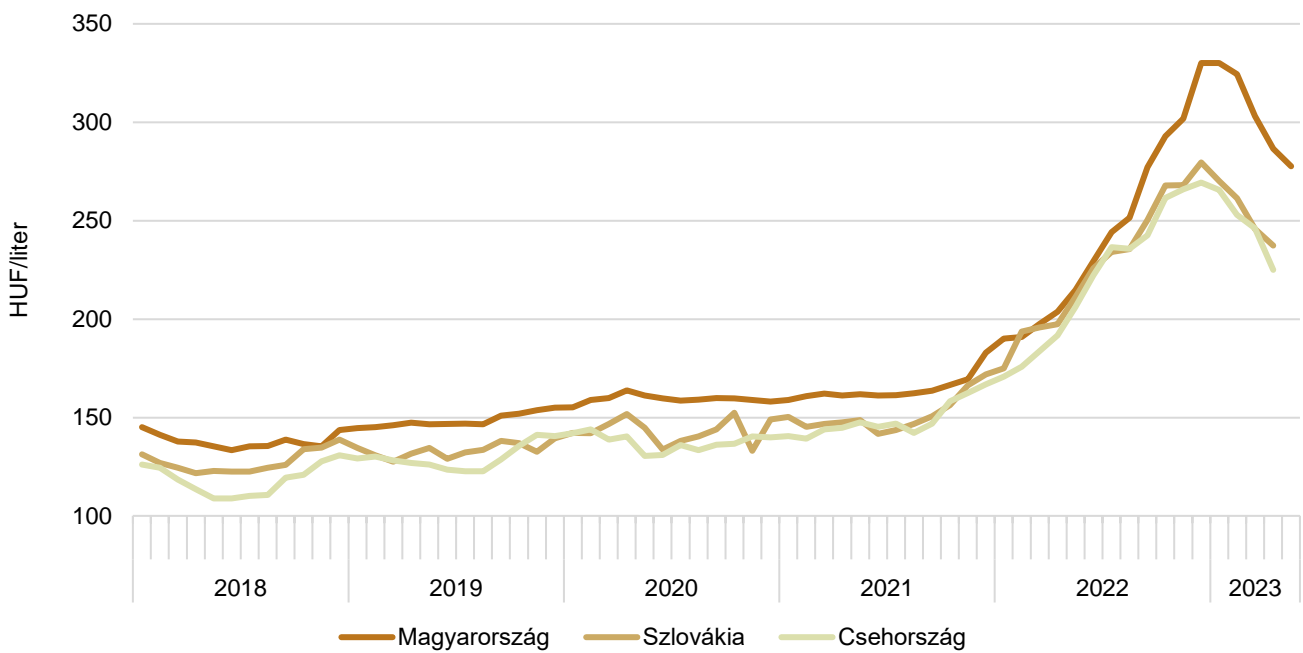


Megjegyzés: A feldolgozói és a fogyasztói ár egyaránt 2,8 százalékos zsírtartalmú dobozos tartós tejre vonatkozik.  
 Forrás: AKI PÁIR, KSH

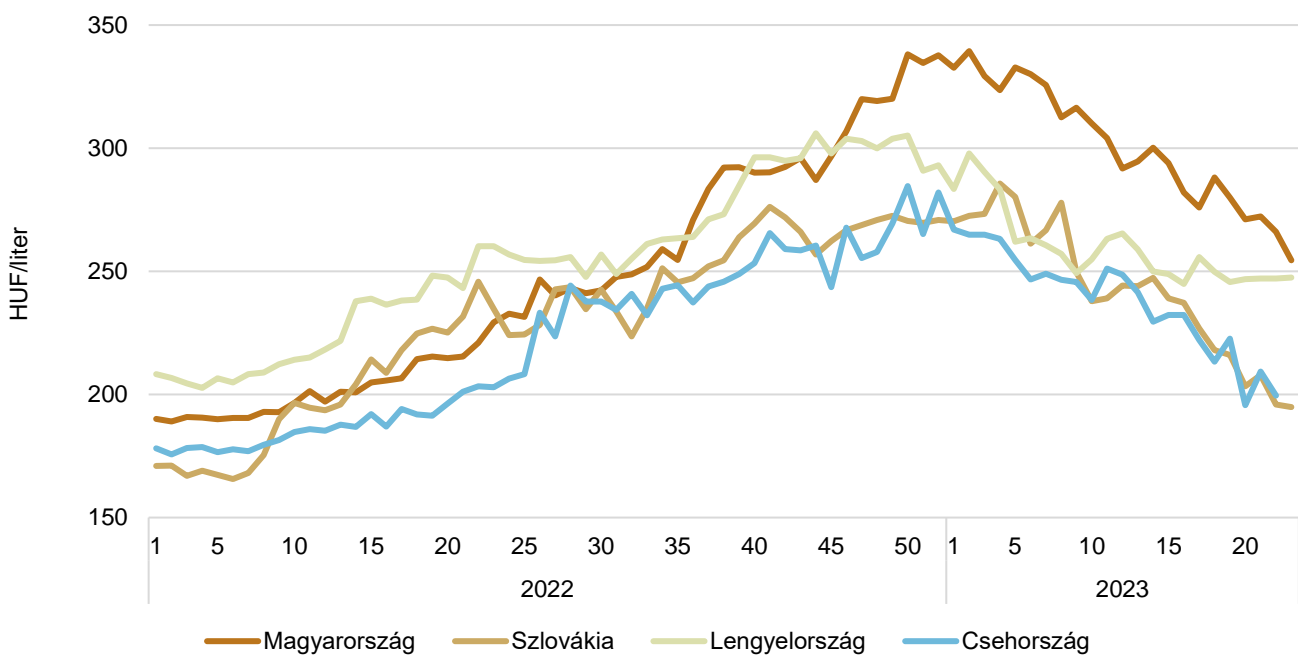
18. ábra: **A trappista sajt fázisárainak havi alakulása Magyarországon (2018–2023)**



Megjegyzés: A termelői ár 10 kg nyerstej árának felel meg.  
 Forrás: AKI PÁIR, KSH

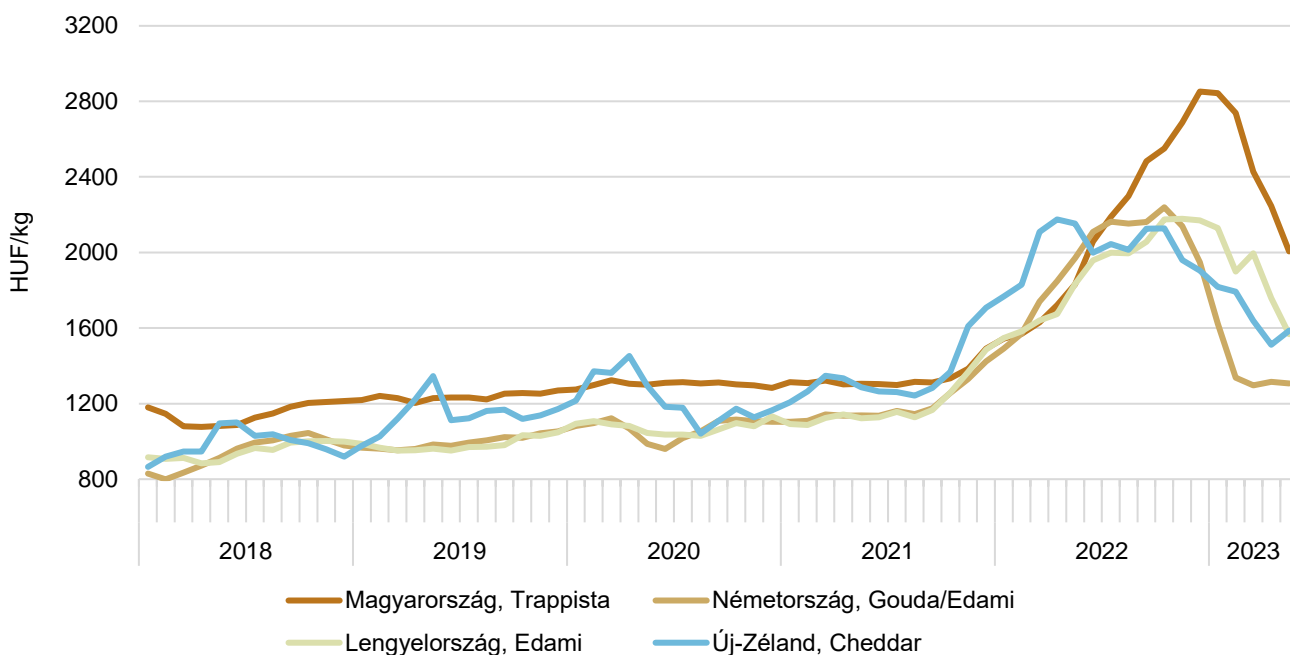
19. ábra: A folyadéktej<sup>a)</sup> havi értékesítési ára nemzetközi összehasonlításban (2018–2023)

<sup>a)</sup> 1,5 százalékos zsírtartalmú dobozos tartós tej.  
 Forrás: AKI PÁIR, PPA ATIS, MZCR

20. ábra: A folyadéktej<sup>a)</sup> heti értékesítési ára nemzetközi összehasonlításban (2022–2023)

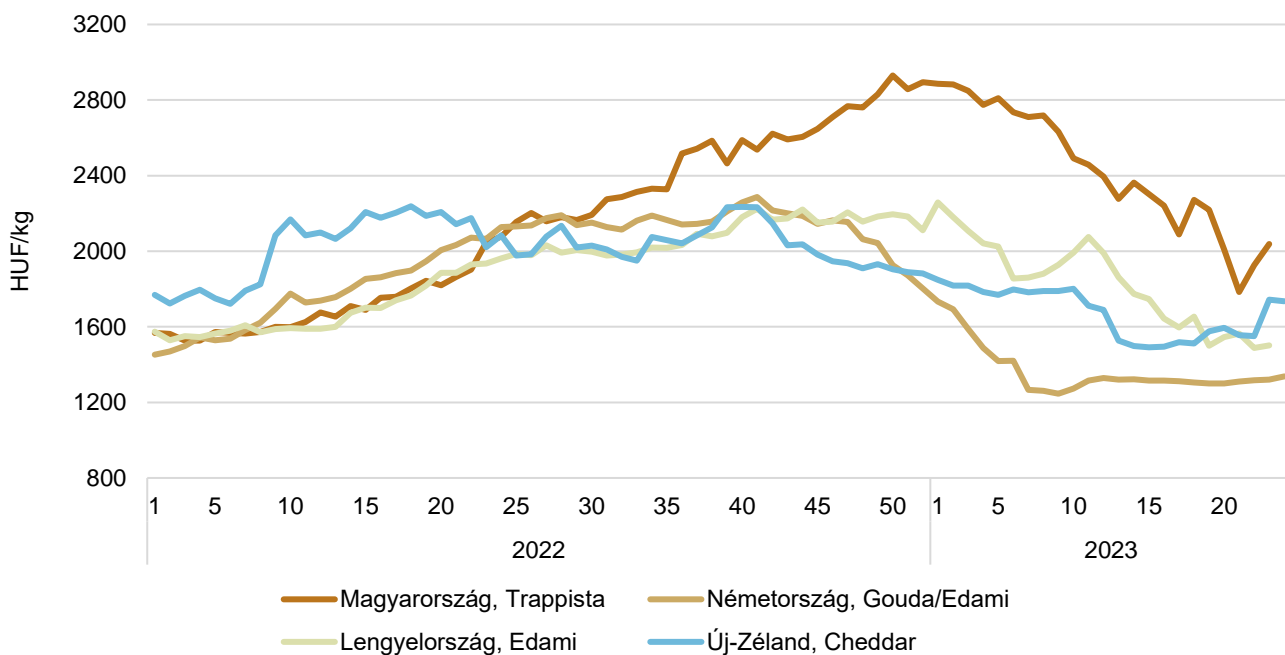
<sup>a)</sup> 1,5 százalékos zsírtartalmú dobozos tartós tej.  
 Forrás: AKI PÁIR, PPA ATIS, Minrol

21. ábra: **A sajt havi értékesítési ára nemzetközi összehasonlításban (2018–2023)**

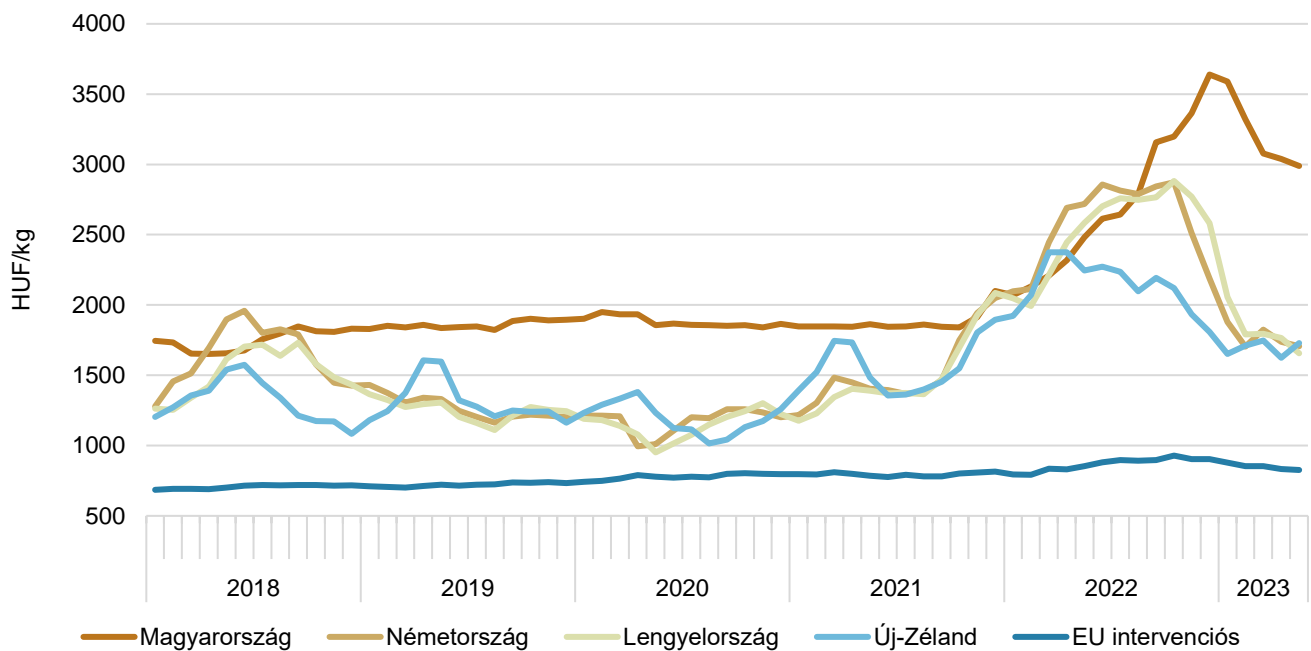


Forrás: AKI PÁIR, kemteni árutőzsde – ZMP, hannoveri árutőzsde – CLAL, MRIRW-CLAL, USDA

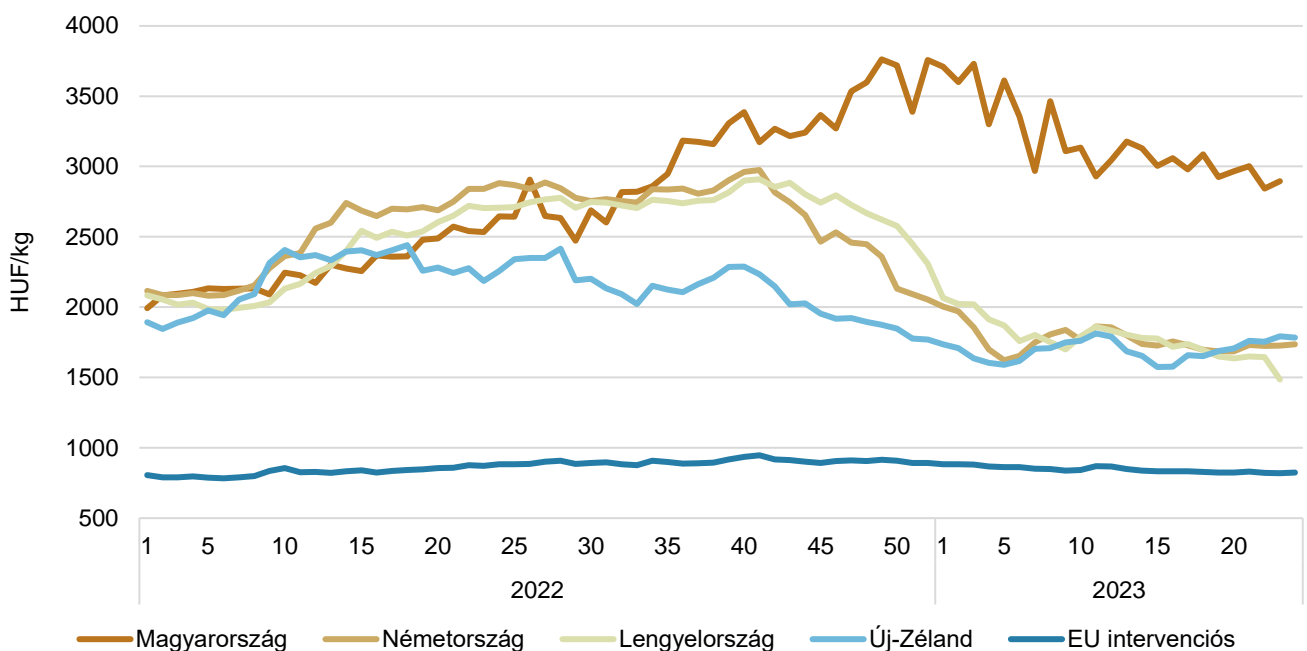
22. ábra: **A sajt heti értékesítési ára nemzetközi összehasonlításban (2022–2023)**



Forrás: AKI PÁIR, kemteni árutőzsde – ZMP, hannoveri árutőzsde – CLAL, Mintrol, USDA

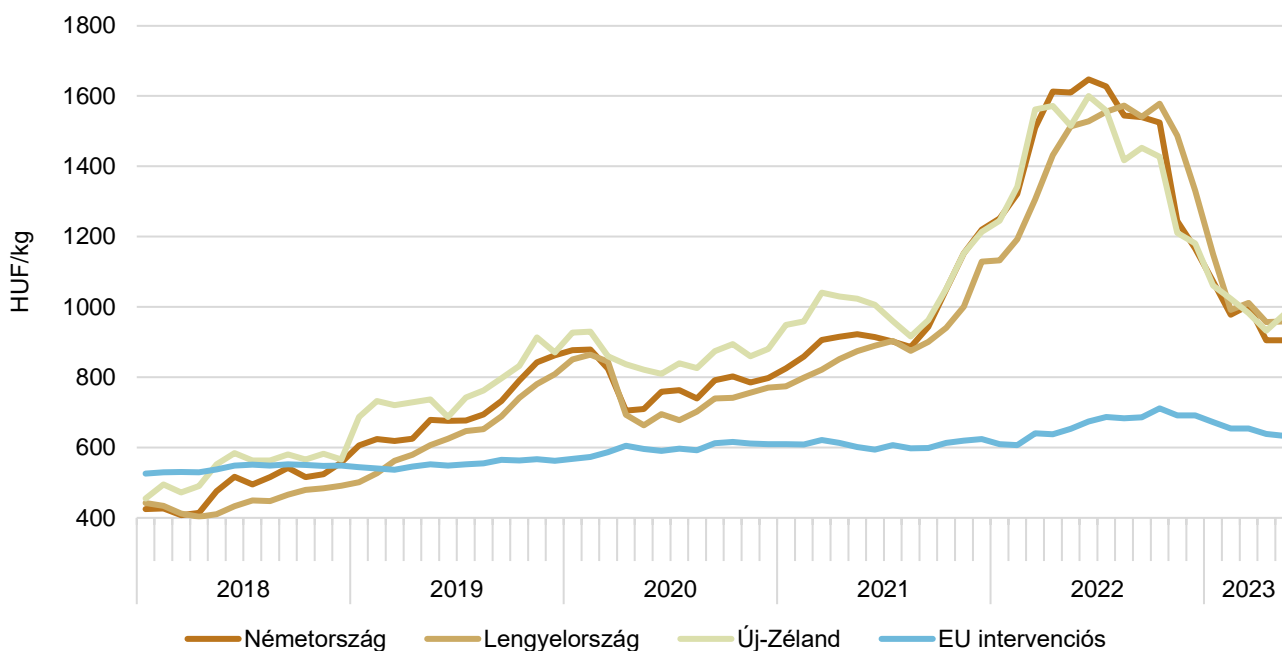
23. ábra: Az ömlesztett vaj<sup>a)</sup> havi értékesítési ára nemzetközi összehasonlításban (2018–2023)

<sup>a)</sup> Magyarországon az ömlesztett vaj helyett az adagolt vaj árát tüntettük fel.  
 Forrás: AKI PÁIR, hannoveri árutőzsde – CLAL, Európai Bizottság, MRiRW-CLAL, USDA

24. ábra: Az ömlesztett vaj<sup>a)</sup> heti értékesítési ára nemzetközi összehasonlításban (2022–2023)

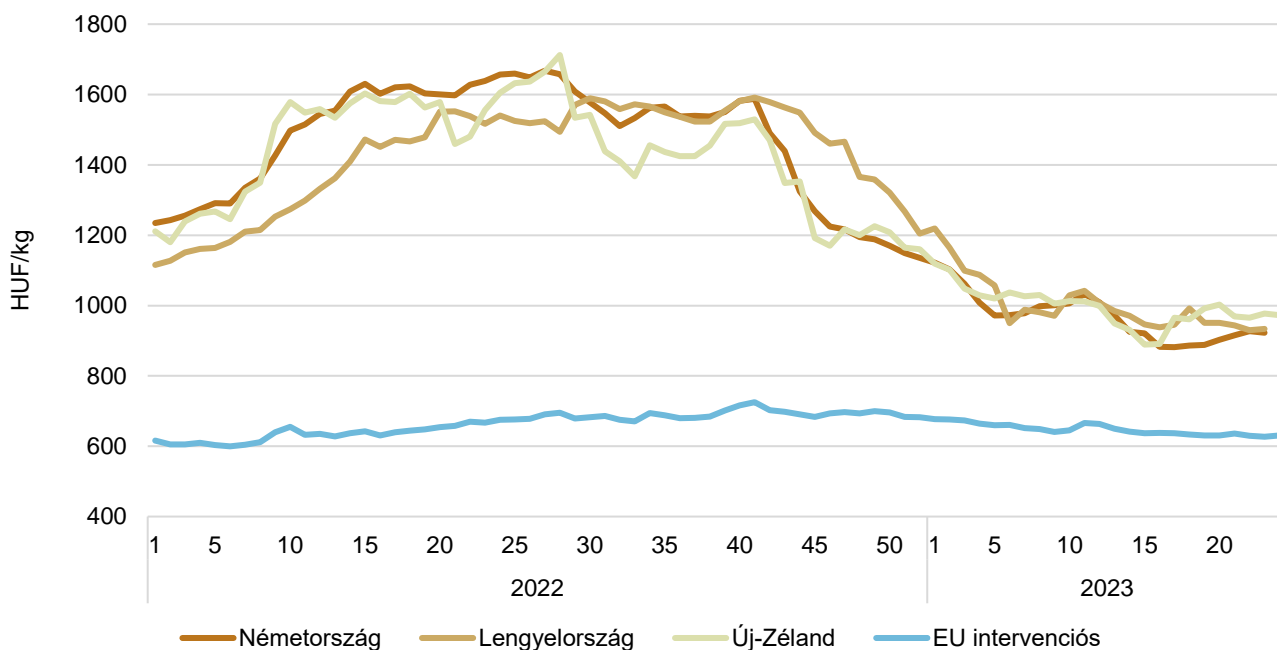
<sup>a)</sup> Magyarországon az ömlesztett vaj helyett az adagolt vaj árát tüntettük fel.  
 Forrás: AKI PÁIR, hannoveri árutőzsde – CLAL, Minrol, USDA Európai Bizottság

25. ábra: **A sovány tejpor havi értékesítési ára nemzetközi összehasonlításban (2018–2023)**



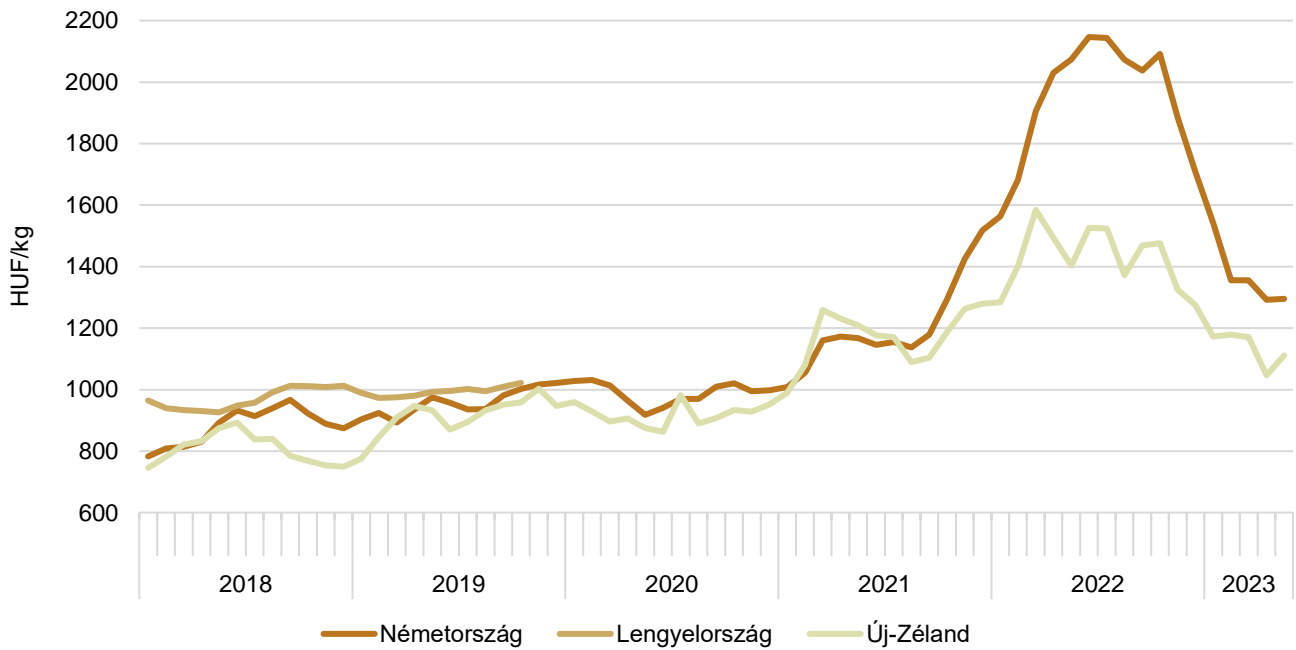
Forrás: ZMP, kempeni árutőzsde, Európai Bizottság, MRiRW-CLAL, USDA

26. ábra: **A sovány tejpor heti értékesítési ára nemzetközi összehasonlításban (2022–2023)**



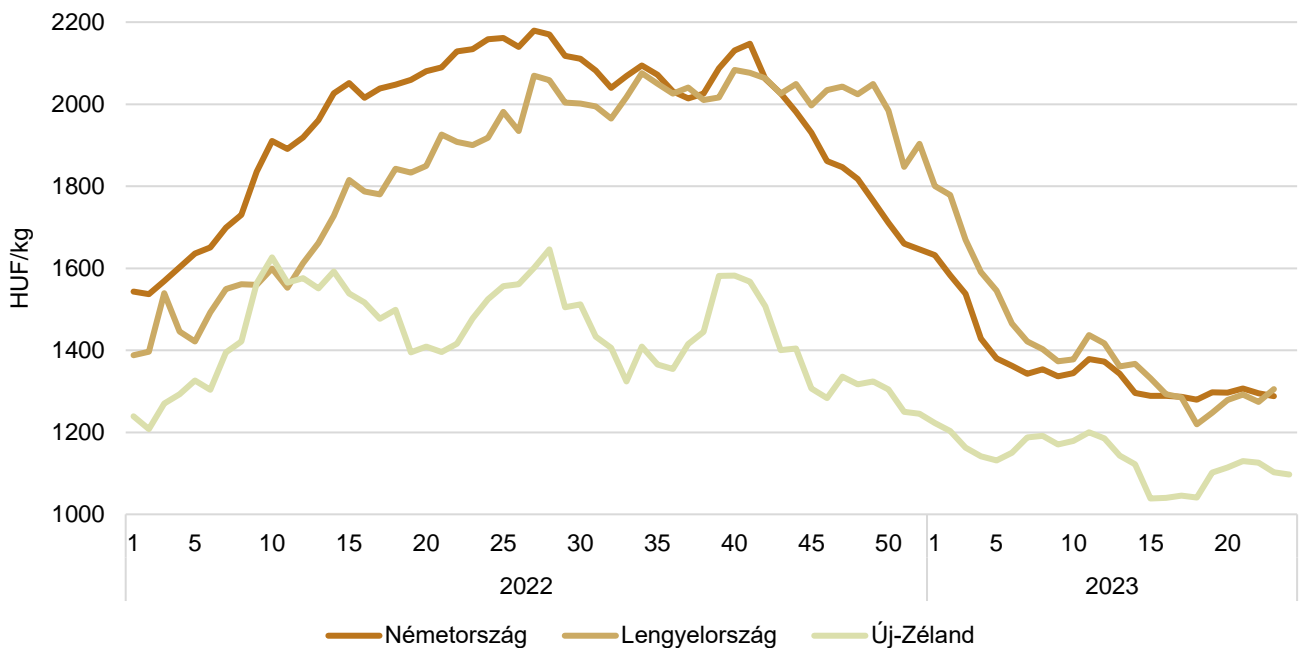
Forrás: ZMP, kempeni árutőzsde, Minrol, USDA, Európai Bizottság

27. ábra: A teljes tejpör havi értékesítési ára nemzetközi összehasonlításban (2018–2023)



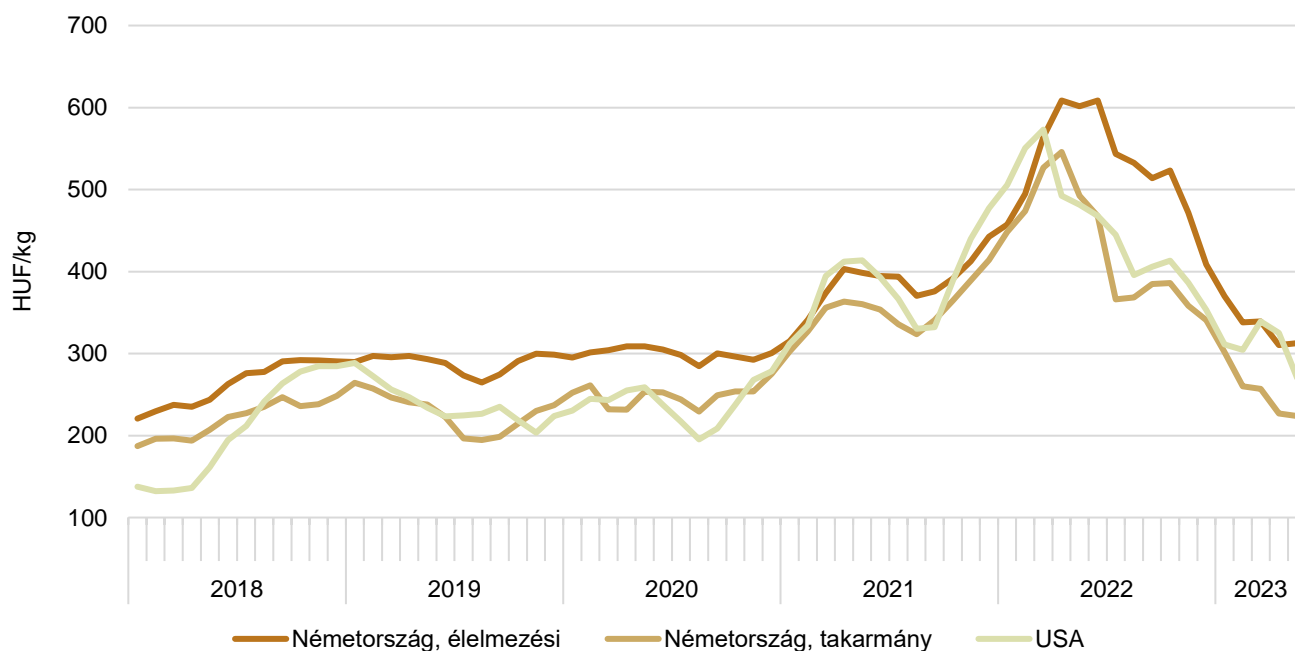
Forrás: ZMP, kempteni árutőzsde, IERIGŽ – PIB, USDA

28. ábra: A teljes tejpör heti értékesítési ára nemzetközi összehasonlításban (2022–2023)



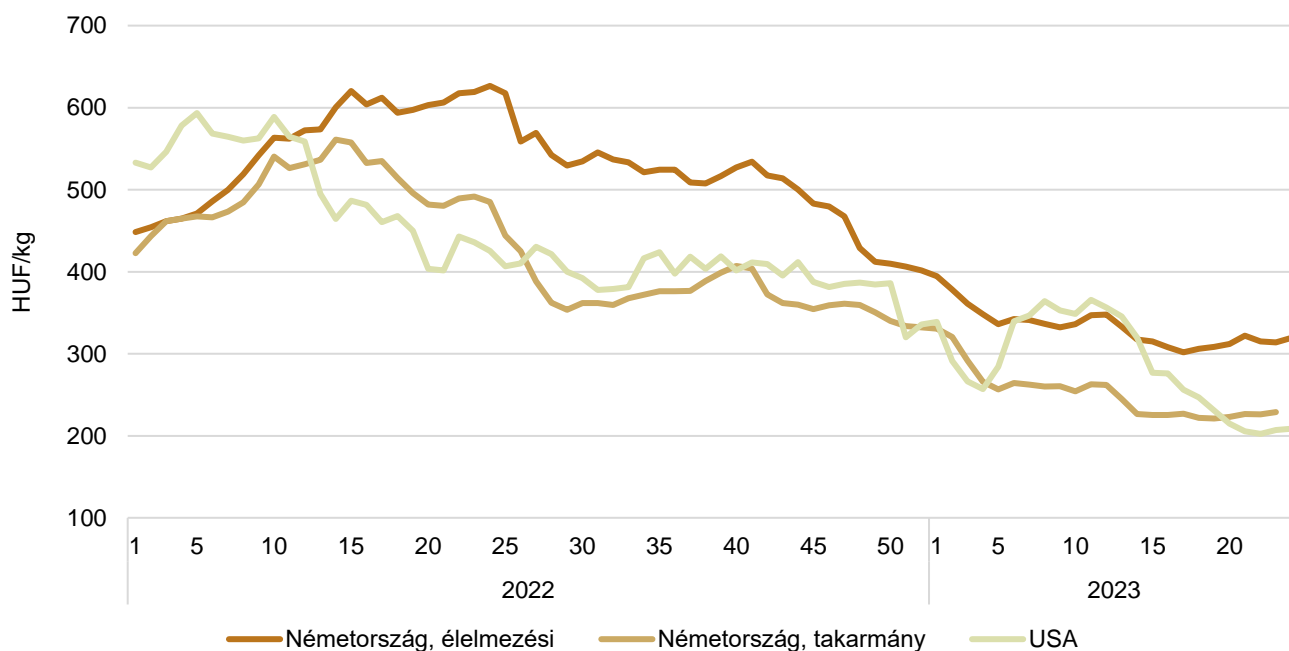
Forrás: Kempteni árutőzsde, Minrol, USDA

29. ábra: **A tejsavópor havi értékesítési ára nemzetközi összehasonlításban (2018–2023)**



Megjegyzés: Az USA-ban az adatok a középső területekre vonatkoznak.  
 Forrás: ZMP, kemteni árutőzsde, USDA

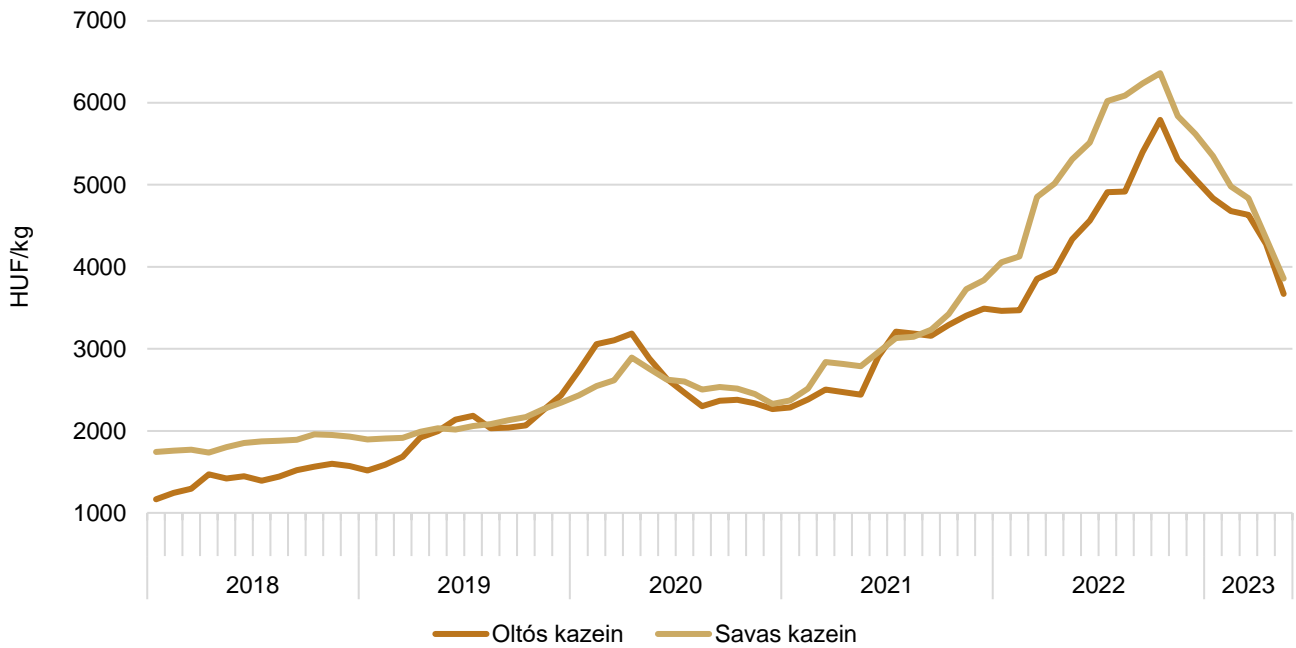
30. ábra: **A tejsavópor heti értékesítési ára nemzetközi összehasonlításban (2022–2023)**



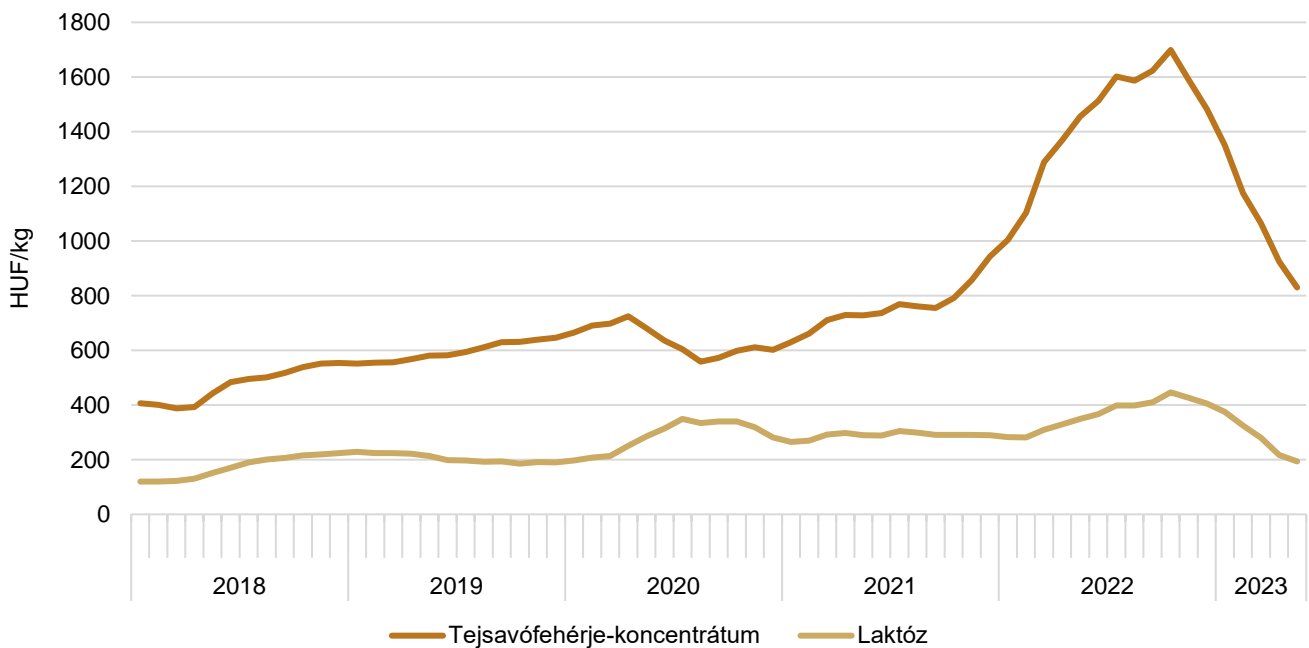
Forrás: ZMP, kemteni árutőzsde, USDA



31. ábra: A kazein feldolgozói értékesítési ára az USA-ban (2018–2023)



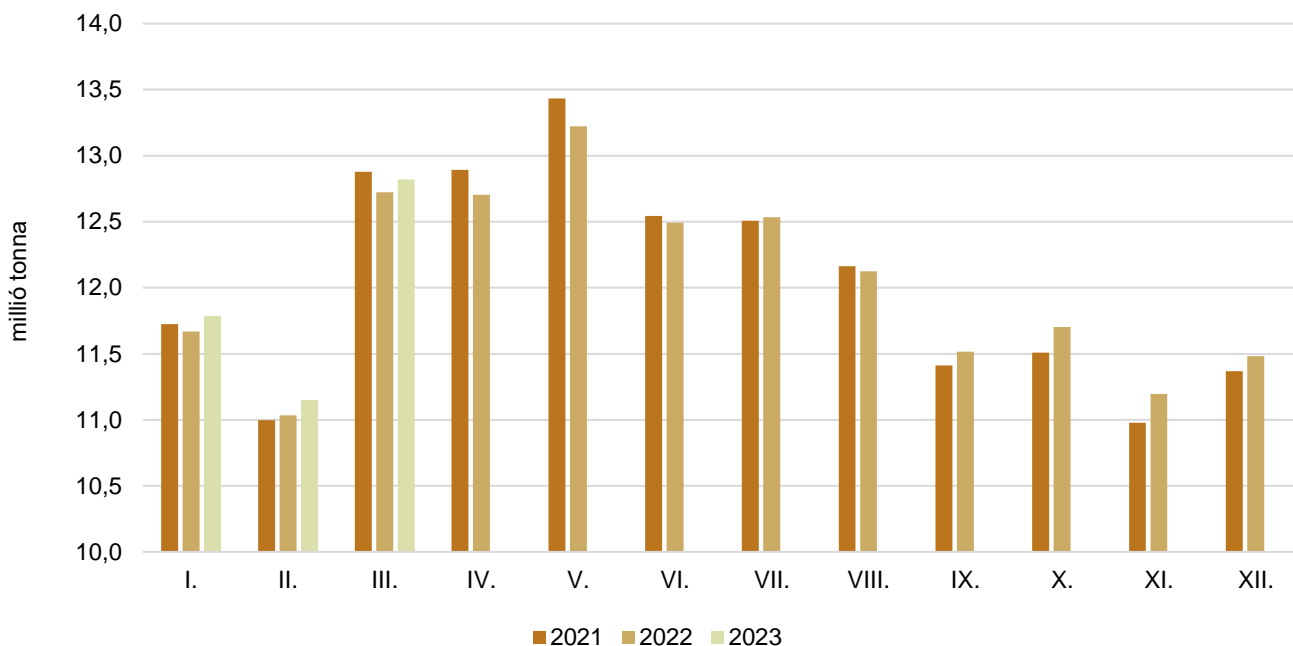
Forrás: USDA

32. ábra: A tejsavófehérje-koncentrátum és a laktóz feldolgozói értékesítési ára az USA-ban<sup>a)</sup> (2018–2023)<sup>a)</sup> A középső területek és a nyugati part jegyzése.

Forrás: USDA

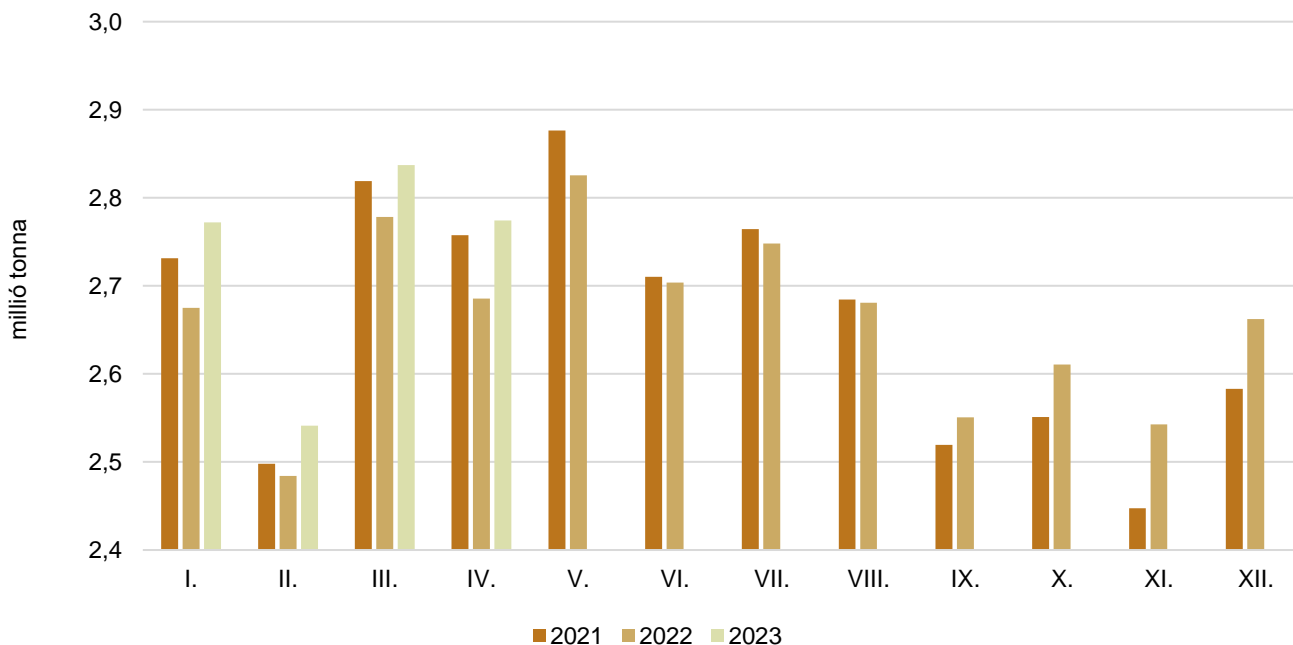
## Tejfelvásárlás

33. ábra: **Az Európai Unióban (EU27) felvásárolt nyerstej havi mennyisége (2021–2023)**

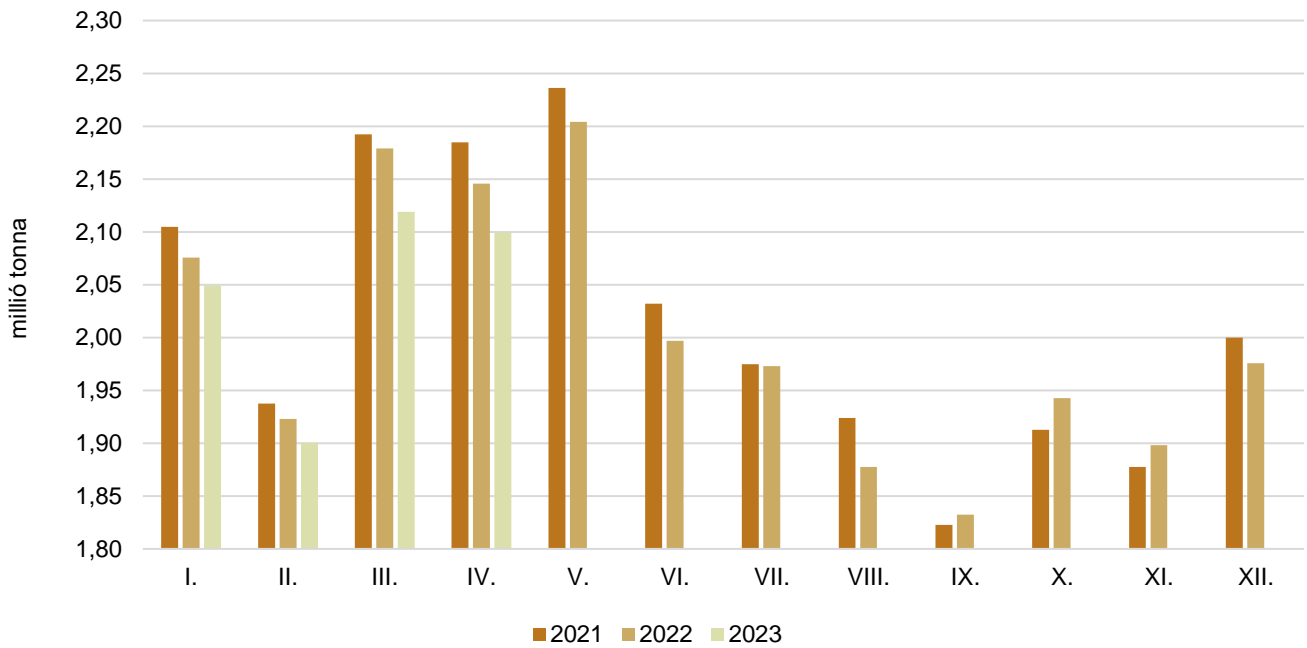


Forrás: Eurostat

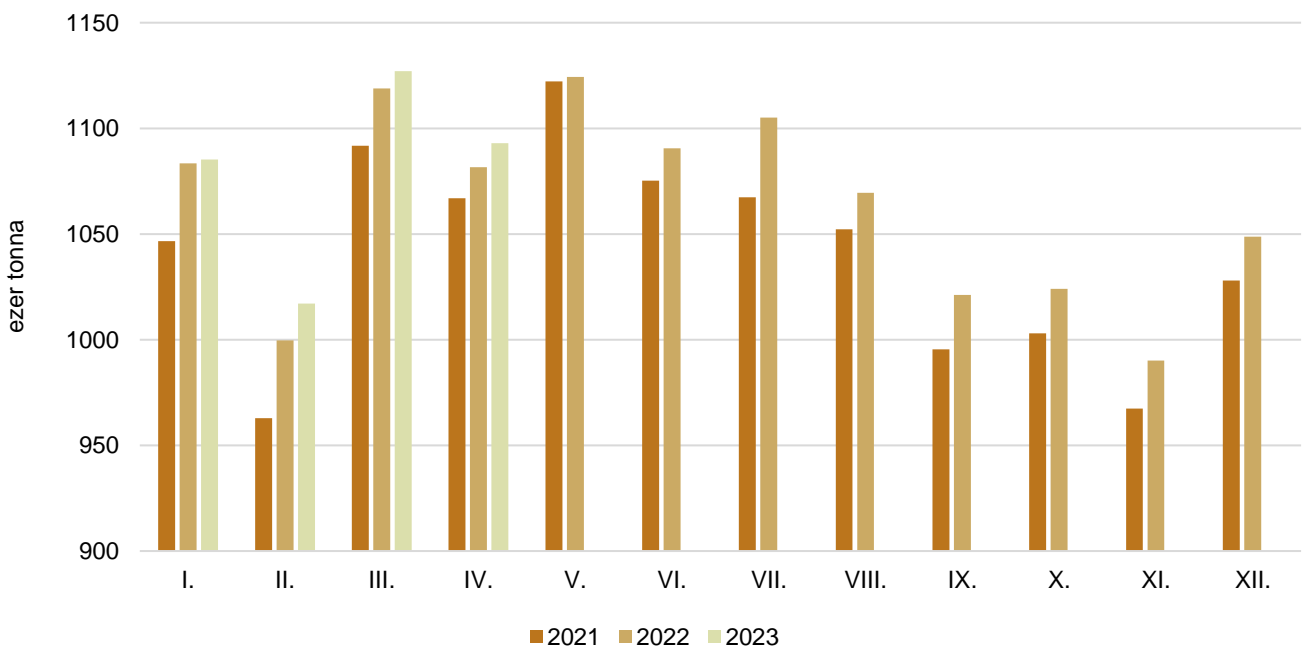
34. ábra: **A Németországban felvásárolt nyerstej havi mennyisége (2021–2023)**



Forrás: Eurostat

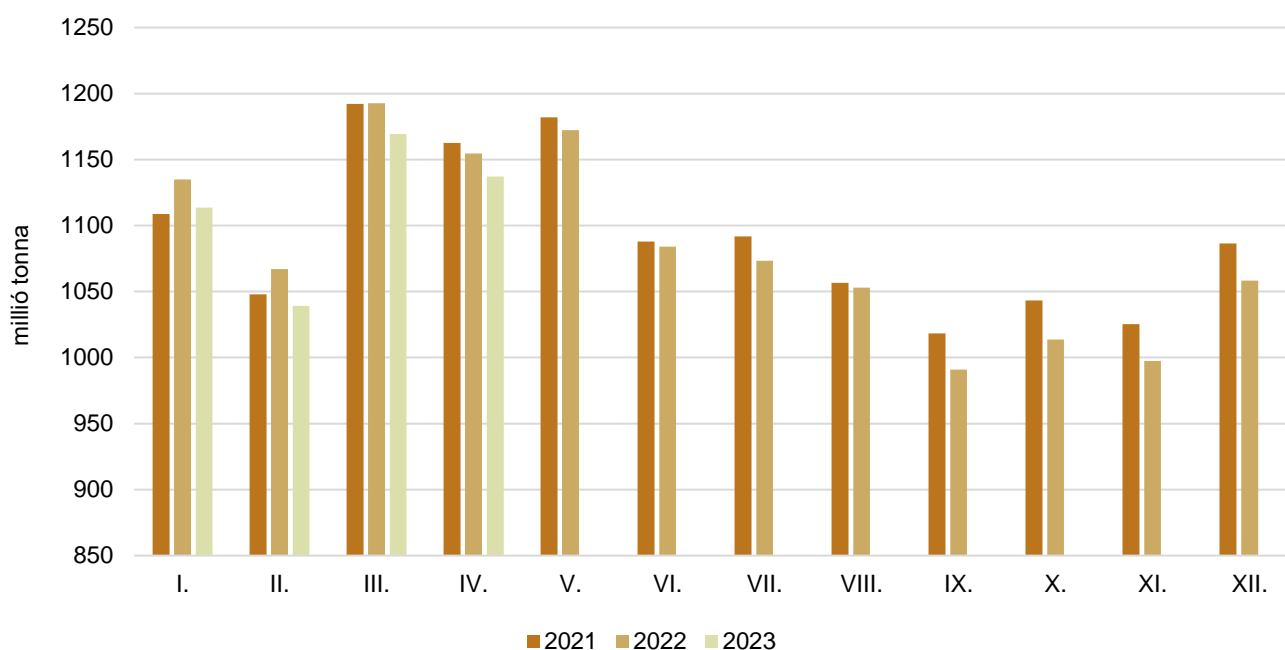
35. ábra: **A Franciaországban felvásárolt nyerstej havi mennyisége (2021–2023)**

Forrás: Eurostat

36. ábra: **A Lengyelországban felvásárolt nyerstej havi mennyisége (2021–2023)**

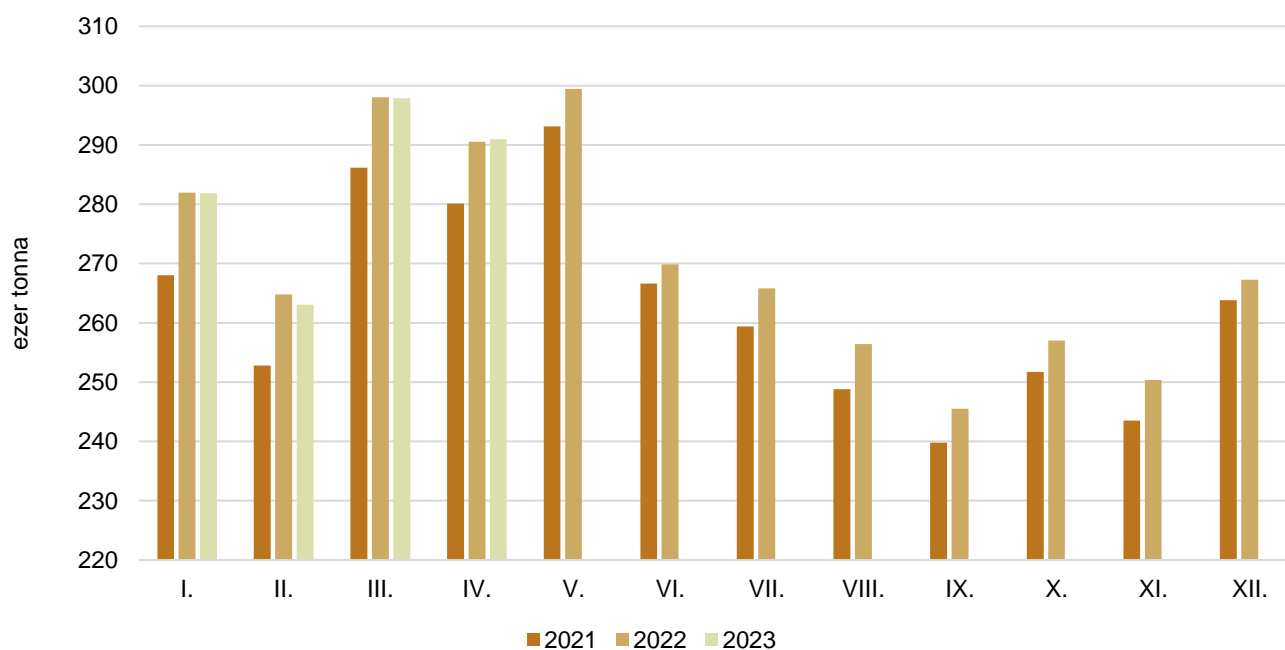
Forrás: GUS

37. ábra: **Az Olaszországban felvásárolt nyerstej havi mennyisége (2021–2023)**

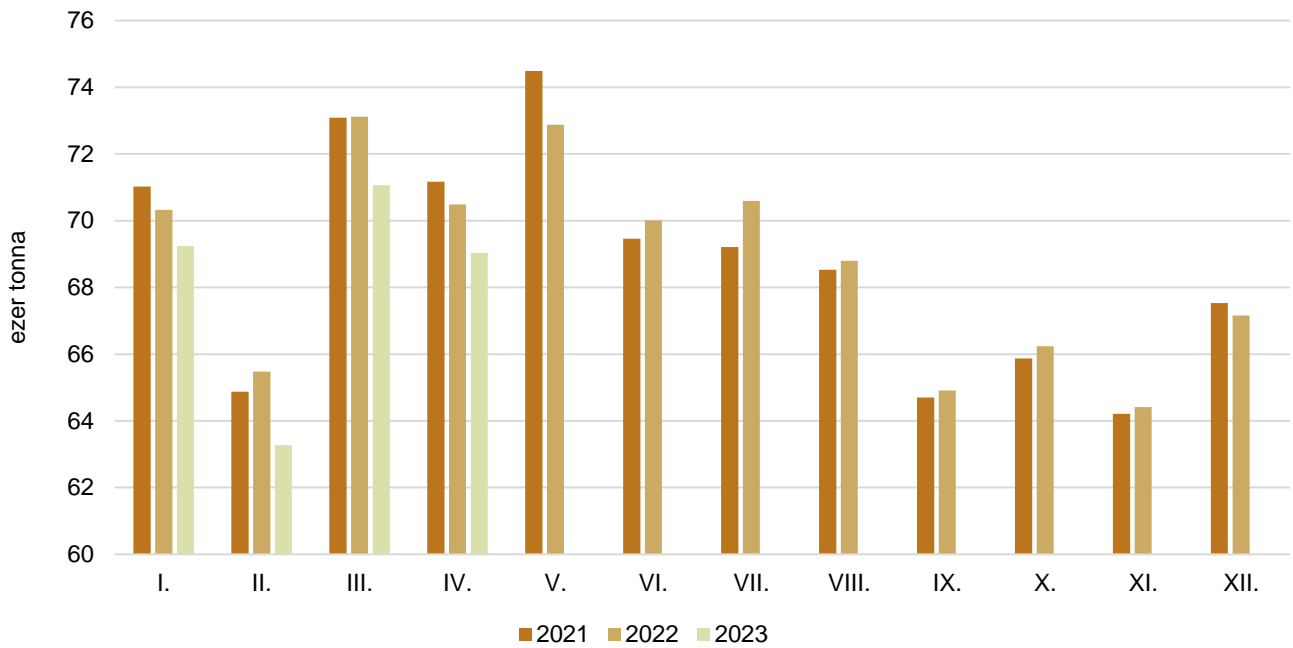


Forrás: AGEA-CLAL

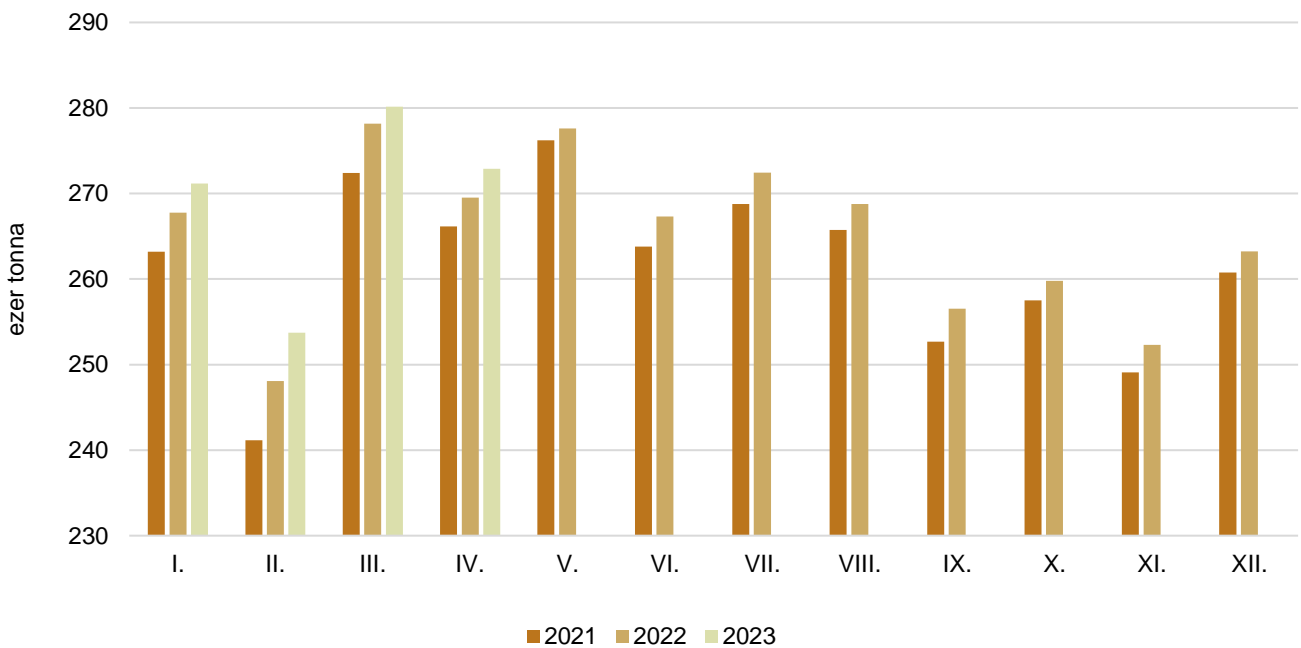
38. ábra: **Az Ausztriában felvásárolt nyerstej havi mennyisége (2021–2023)**



Forrás: AMA

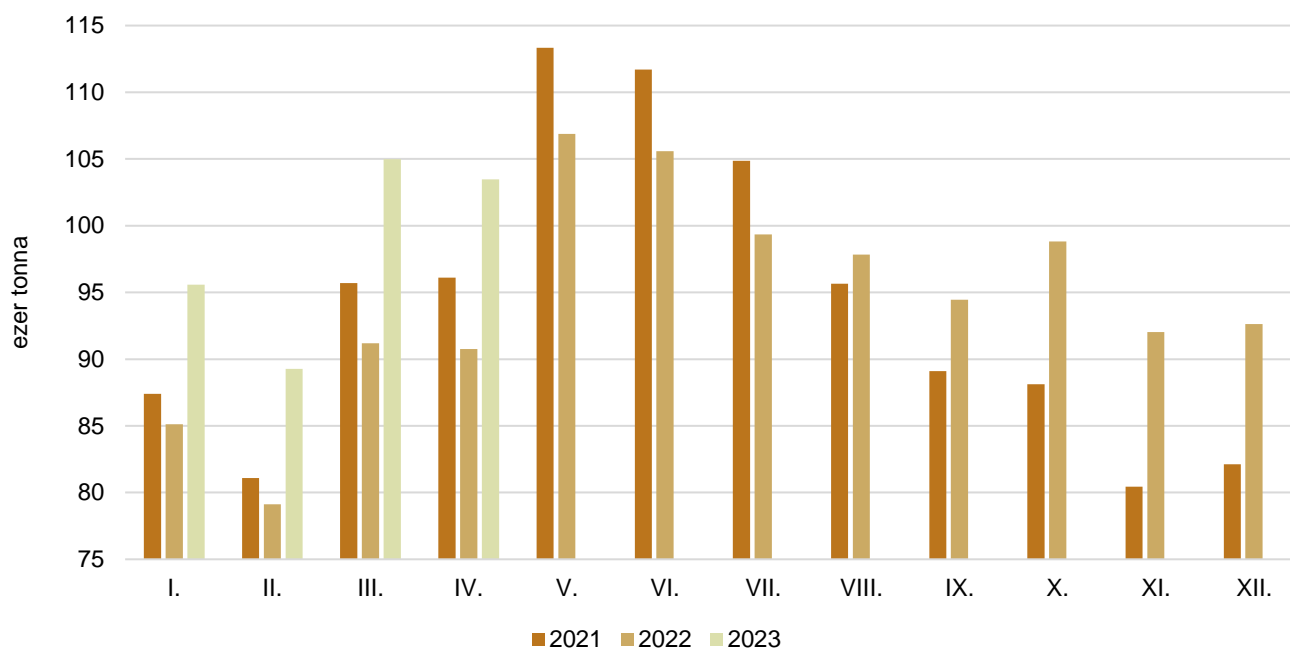
39. ábra: **A Szlovákiában felvásárolt nyerstej havi mennyisége (2021–2023)**

Forrás: APA

40. ábra: **A Csehországban felvásárolt nyerstej havi mennyisége (2021–2023)**

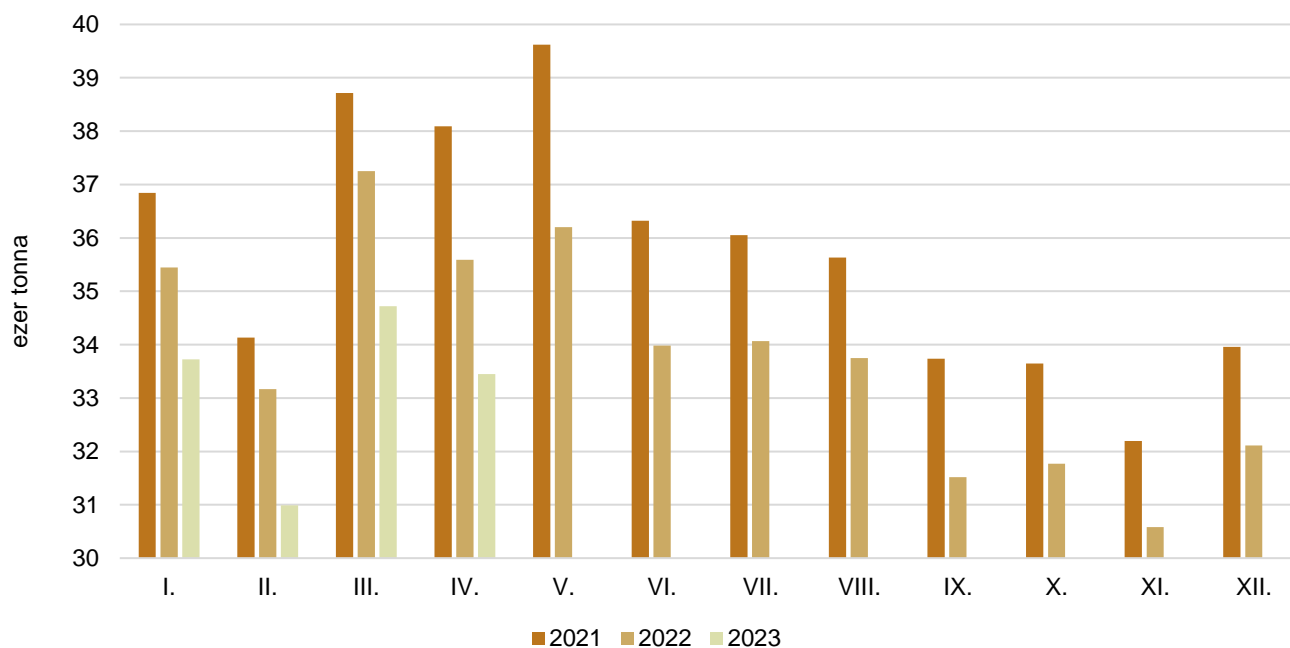
Forrás: MZCR

41. ábra: **A Romániában felvásárolt nyerstej havi mennyisége (2021–2023)**



Forrás: INSSE

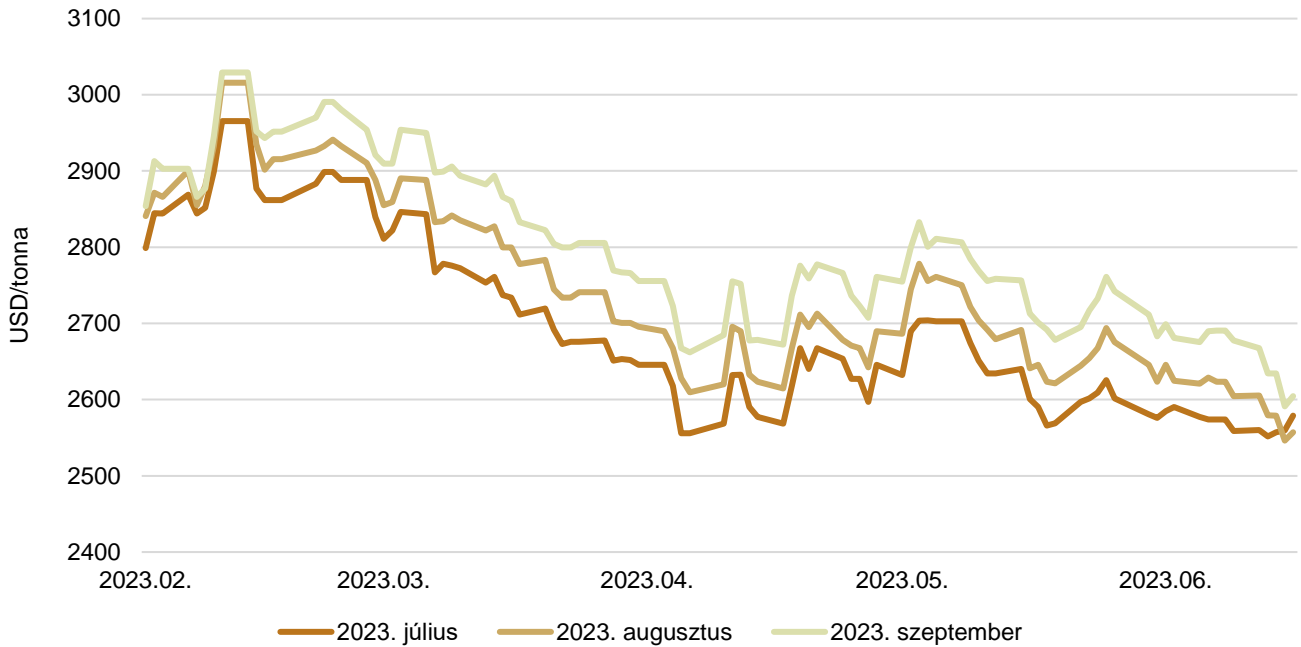
42. ábra: **A Horvátországban felvásárolt nyerstej havi mennyisége (2021–2023)**



Forrás: DZS

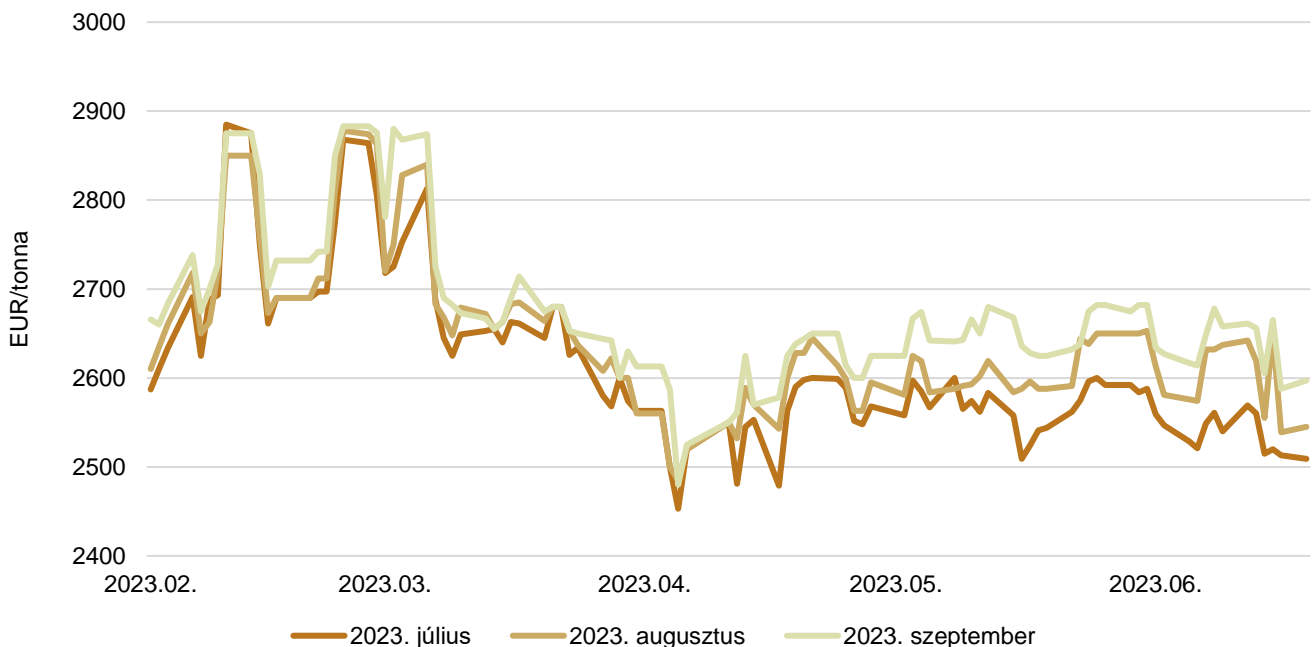
## Határidős jegyzések

43. ábra: **A sovány tejpor különböző határidőre szóló jegyzése a chicagói árutőzsdén (2023)**



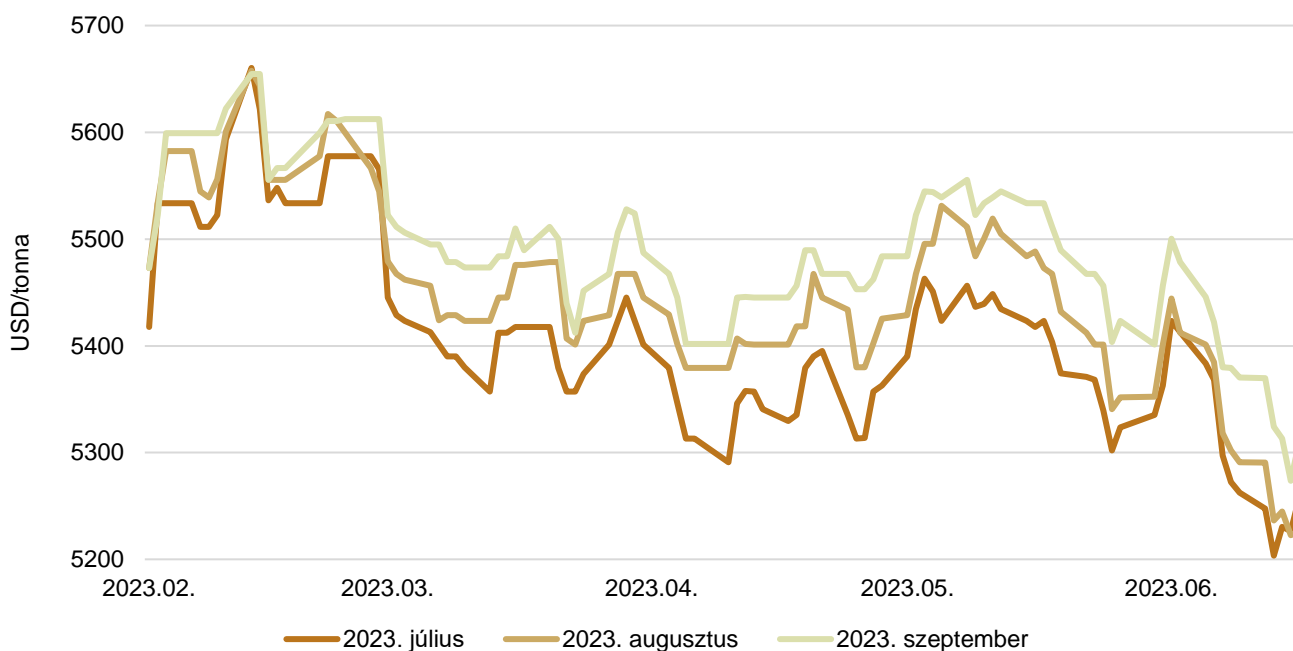
Forrás: CME Group – Chicago Board of Trade

44. ábra: **A sovány tejpor különböző határidőre szóló jegyzése a lipcsei árutőzsdén (2023)**



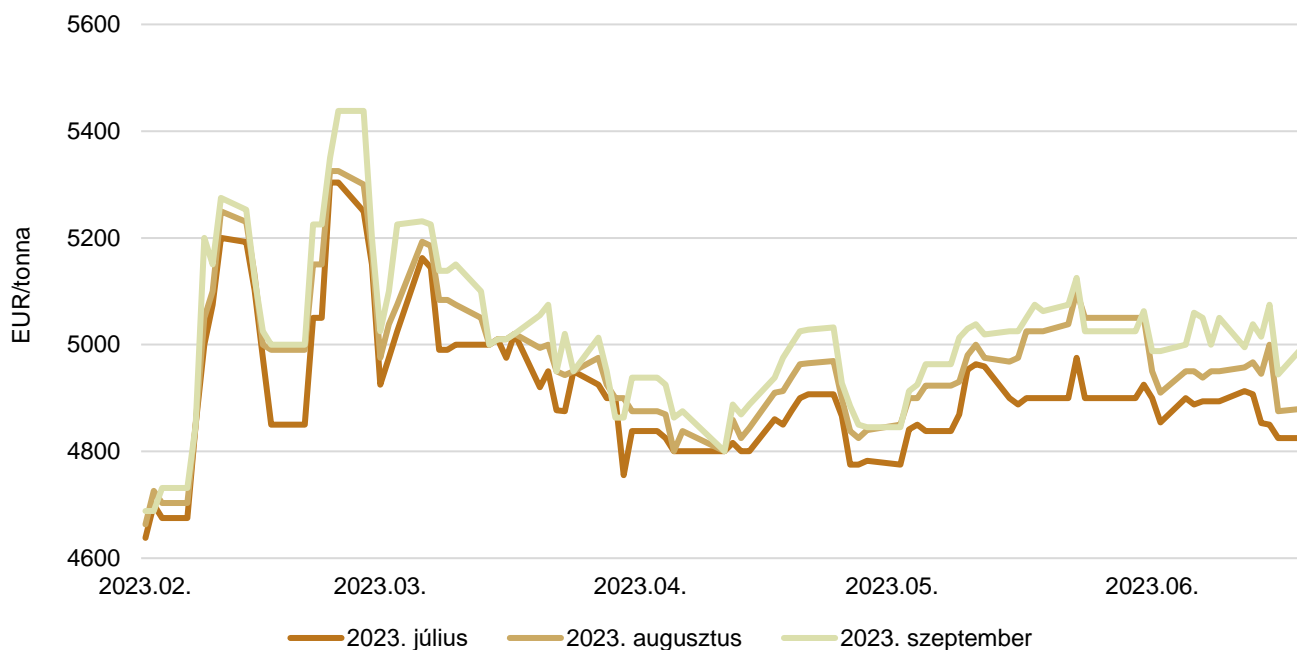
Forrás: European Energy Exchange

45. ábra: **A vaj különböző határidőre szóló jegyzése a chicagói árutőzsdén (2023)**



Forrás: CME Group – Chicago Board of Trade

46. ábra: **A vaj különböző határidőre szóló jegyzése a lipcsei árutőzsdén (2023)**



Forrás: European Energy Exchange



## Nemzetközi előrevetítések

11. táblázat: Az Európai Unió (EU27) tejpiaca (2018–2023)

	2018	2019	2020	2021	2022 <sup>a)</sup>	2023 <sup>b)</sup>	2022/2021 (százalék)	2023/2022 (százalék)
Tejhasznú tehénállomány (millió egyed)	20,7	20,5	20,2	19,9	19,8	19,6	99,37	99,04
Tejhozam (kg/tejhasznú tehén)	7 158,6	7 304,5	7 483,4	7 578,2	7 628,7	7 689,4	100,67	100,80
Tejtermelés (millió tonna)	150,9	152,2	154,0	153,6	153,6	153,3	100,02	99,82
Tejbeszállítás	141,9	142,6	144,8	144,6	144,7	144,4	100,02	99,80
Beszállítási arány	94,0	93,7	94,0	94,2	94,2	94,2	100,00	99,99

<sup>a)</sup> Becslés.

<sup>b)</sup> Előrevetítés.

Forrás: Európai Bizottság

12. táblázat: A világ tehéntejtermelése (2018–2023)

	2018	2019	2020	2021	2022 <sup>a)</sup>	2023 <sup>a)</sup>	2022/2021 (százalék)	2023/2022 (százalék)
Európai Unió	142 258	143 060	145 436	144 833	143 900	143 000	99,36	99,37
Egyesült Államok	98 688	99 084	101 292	102 630	102 967	104 101	100,33	101,10
India	89 800	92 000	93 800	96 000	97 000	99 500	101,04	102,58
Kína	30 750	32 012	34 400	36 830	39 200	40 900	106,43	104,34
Oroszország	30 398	31 154	32 010	32 020	32 150	32 300	100,41	100,47
Brazília	23 745	24 262	24 965	24 845	23 660	24 500	95,23	103,55
Új-Zéland	22 017	21 896	21 980	21 995	21 100	21 000	95,93	99,53
Egyesült Királyság	15 189	15 429	15 447	15 428	15 155	15 000	98,23	98,98
Mexikó	12 368	12 650	12 750	12 850	12 980	13 250	101,01	102,08
Argentína	10 837	10 640	11 445	11 900	11 900	12 000	100,00	100,84
Kanada	9 944	9 903	10 035	10 157	10 230	10 330	100,72	100,98
Ausztrália	9 451	8 832	9 099	9 067	8 550	8 475	94,30	99,12
Fehéroroszország	7 345	7 394	7 765	7 830	7 910	7 980	101,02	100,88
Japán	7 289	7 314	7 438	7 515	7 630	7 660	101,53	100,39
Ukrajna	10 070	9 646	9 258	8 800	7 300	6 980	82,95	95,62
Dél-Korea	2 041	2 035	2 088	2 030	2 040	2 020	100,49	99,02
Tajvan	385	410	437	450	460	465	102,22	101,09
Fülöp-szigetek	16	17	17	16	17	17	106,25	100,00
<b>Összesen</b>	<b>522 591</b>	<b>527 738</b>	<b>539 662</b>	<b>545 196</b>	<b>544 149</b>	<b>549 478</b>	<b>99,81</b>	<b>100,98</b>

<sup>a)</sup> Előrevetítés.

Forrás: USDA

