

AGRÁRPIACI JELENTÉSEK

**ÉLŐ ÁLLAT ÉS
HÚS**

XXVI. évfolyam • 11. szám • 2023

ÉLŐÁLLAT ÉS HÚS
XXVI. évfolyam • 11. szám • 2023
2023 június 13.

Megjelenik kéthetente

Felelős szerkesztő
Dr. Stummer Ildikó

Szerző
Nyárs Klaudia
nyars.klaudia@aki.gov.hu



1093 Budapest, Zsil utca 3–5.
Telefon: +36 1 217 1011
Fax: +36 1 217 8111
www.aki.gov.hu
aki@aki.gov.hu

A kiadvány az Agrárközgazdasági Intézet
által üzemeltetett Piaci Árinformációs Rendszer
adatai alapján készül.



Friss adatokért kérjük látogasson el a
[PÁIR lekérdezhető adatok](#) felületre.

ISSN 1418 2130

A kiadványokkal kapcsolatban részletes
felvilágosítást ad:
Publikációs Csoport – publikacio@aki.gov.hu

Tartalomjegyzék

Összefoglaló	3
Summary	3
Piaci jelentés	4
Világ	4
Európai Unió	4
Magyarország	4
Ábrák, táblázatok	5
Sertés	5
Szarvasmarha	13
Bárány	18
Nemzetközi előrevetítések	21



Összefoglaló

Az AKI PÁIR adatai szerint a hazai termelésű vágósertés termelői ára áfa és szállítási költség nélkül 891 forint/kilogramm hasított meleg súly volt 2023 májusában, ami 29 százalékos emelkedést jelentett az egy évvel korábbi átlagárhoz képest. A darabolt sertéshús (karaj, tarja, comb) feldolgozói értékesítési ára 24 százalékkal volt magasabb ugyanebben az összehasonlításban.

Summary

According to AKI PÁIR, the producer price of domestically produced slaughter pigs (excluding VAT and transport costs) was HUF 891 per kilogram carcass weight in May 2023, which was 29 per cent increase compared to the average price in May 2022. The processing sales price of cut pork (loin, ribs, thighs) increased by 24 per cent in May 2023 compared to the same month in 2022.

Piaci jelentés

Világ

Az Amerikai Egyesült Államok agrárminisztériumának (USDA) májusi elemzése szerint az USA sertéshústermelésében nem várható változás 2023 második negyedévében a 2022. április–júniusban előállított mennyiséghez képest. Az USDA szakértői szerint a hizósertés termelői ára 1 százalékkal emelkedhet a vizsgált összehasonlításban. A belső fogyasztás 2,4 százalékkal mérséklődhet, a sertéshús értékesítése 1,3 százalékkal lehet több a nemzetközi piacon a megfigyelt időszakban. Az USA élősertés-importja nem változik számottevően, míg a sertéshús-behozatala 29 százalékkal csökkenhet a jelzett időszakban. Az USDA adatai szerint az USA sertéshústermelése 1 százalékkal nőtt 2023 január–áprilisában a 2022. január–áprilisi volumenhez képest. A vágások száma 2 százalékkal emelkedett, a vágóhidakra kerülő sertések élősúlya nem változott a megfigyelt időszakban. Az USDA adatai szerint az Egyesült Államokban a sertés ára 1,57 dollár (USD)/kilogramm hasított hideg súly volt 2023 áprilisában, ami 30 százalékos csökkenést jelentett az egy évvel korábbihoz képest.

Brazíliában a sertés ára (8,96 brazil reál/kilogramm hasított hideg súly) 1,5 százalékkal emelkedett a megfigyelt időszakban. A brazíliai sertés- és baromfitenyésztők szövetségének (ABPA) adatai szerint Brazília sertéshúskivitele 15,5 százalékkal 481,1 ezer tonnára nőtt 2023 első öt hónapjában a tavaly január–májusi mennyiséghez képest. A sertéshúsexport fő célországai: Kína (176,2 ezer tonna), Hongkong (51,3 ezer tonna) és a Fülöp-szigetek (38 ezer tonna).

Európai Unió

Az Európai Unióban az „E” kereskedelmi osztályba tartozó sertés vágóhídi belépési ára 2,39 euró/kilogramm hasított hideg súly volt 2023 májusában, 28 százalékkal nőtt egy év alatt. Az uniós sertéspiac szempontjából meghatározó vállalatok és vágóhidak sertésárai átlagosan 33 százalékkal emelkedtek 2023 23. hetében az előző év azonos hetének átlagárához képest. A németországi szerződéses ár, a West Fleisch és a Tönnies felvásárlási ára egyaránt 2,43 euró/kilogramm hasított súly volt a megfigyelt héten. A Vion 2,41, a Danish Crown 1,85 és a Tican 1,88 euró/kilogramm hasított súly áron vásárolta a sertéseket a 23. héten.

Magyarország

A KSH adatai szerint Magyarország élősertés-kivitele 3 százalékkal nőtt (6,1 ezer tonna) 2023 január–márciusában a 2022. január–márciusi mennyiséghez viszonyítva. Az élősertés-behozatal 17 százalékkal 14,5 ezer tonnára csökkent a megfigyelt időszakban. A nemzetközi piacon értékesített sertéshús mennyisége 14 százalékkal mérséklődött (33,1 ezer tonna), ugyanakkor értéke közel 21 százalékkal nőtt a megfigyelt időszakban. A sertéshúsimport volumene csaknem 23 százalékkal (35,9 ezer tonna) esett vissza, míg értéke 23 százalékkal volt nagyobb.

Az AKI PÁIR adatai szerint a hazai termelésű vágósertés termelői ára áfa és szállítási költség nélkül 891 forint/kilogramm hasított meleg súly volt 2023 májusában, ami 29 százalékos emelkedést jelentett az egy évvel korábbi átlagárához képest. A darabolt sertéshús (karaj, tarja, comb) feldolgozói értékesítési ára 24 százalékkal volt magasabb ugyanebben az összehasonlításban. A KSH adatai szerint a rövidkaraj fogyasztói ára 19,5 százalékkal, a sertéscombé 4,6 százalékkal nőtt ugyanekkor.

Ábrák, táblázatok

Sertés

1. táblázat: **A vágósertés termelői ára^{a)} Magyarországon**

Megnevezés	Minőségi kategória	Mértékegység	2022. 22. hét	2023. 21. hét	2023. 22. hét	2023. 22. hét/ 2022. 22. hét (százalék)	2023. 22. hét/ 2023. 21. hét (százalék)
Vágósertés, hazai termelésből	E	darab	21 480	20 595	19 306	89,88	93,74
		HUF/kg hasított meleg súly	689,19	913,21	919,33	133,39	100,67
	Valamennyi kategória ^{b)}	darab	54 621	50 666	46 548	85,22	91,87
		HUF/kg hasított meleg súly	692,06	915,70	921,87	133,21	100,67

^{a)} Az ár nem tartalmazza a szállítási költséget.

^{b)} S-P, Nem minősített, M1.

Forrás: AKI PÁIR

2. táblázat: **A vágósertés vágóhídi belépési ára^{a)} Magyarországon**

Megnevezés	Mértékegység	2022. 22. hét	2023. 21. hét	2023. 22. hét	2023. 22. hét/ 2022. 22. hét (százalék)	2023. 22. hét/ 2023. 21. hét (százalék)
Vágósertés, hazai termelésből származó	darab	54 621	50 666	46 548	85,22	91,87
	HUF/kg hasított meleg súly	704,26	927,90	934,07	132,63	100,66
Vágósertés, importból származó	darab	9 572	8 068	7 304	76,31	90,53
	HUF/kg hasított meleg súly	693,98	900,77	909,30	131,03	100,95

^{a)} A sertések termelői ára a vágóhíd kapujában, amely tartalmazza a szállítási költséget is.

Forrás: AKI PÁIR

3. táblázat: **A hizósertéstáp értékesítési ára Magyarországon**

Megnevezés	Mértékegység	2022. április	2023. március	2023. április	2023. április/ 2022. április (százalék)	2023. április/ 2023. március (százalék)
Hizósertéstáp I.	tonna	2 447	2 902	3 095	126,45	106,62
	HUF/tonna	120 499	149 501	143 829	119,36	96,21
Hizósertéstáp II.	tonna	6 315	6 420	6 091	96,46	94,88
	HUF/tonna	103 211	122 785	120 824	117,07	98,40
Hizósertéstáp III.	tonna	–	–	...
	HUF/tonna	–	–	...

... = Adatvédelmi korlátok miatt nem közölhető adat.

Forrás: AKI PÁIR

4. táblázat: **A nyers sertéshúsok feldolgozói értékesítési ára Magyarországon**

Megnevezés	Mértékegység	2022. 22. hét	2023. 21. hét	2023. 22. hét	2023. 22. hét/ 2022. 22. hét (százalék)	2023. 22. hét/ 2023. 21. hét (százalék)
Csontos sertéshús, lehúzott, félben (fej, láb és farok nélkül)	tonna	328,52	261,68	267,32	81,37	102,16
	HUF/kg	901,36	1 255,61	1 272,74	141,20	101,36
Szalonnás és bőrös sertéshús, félben (fejvel, lábbal, farokkal)	tonna	373,29	455,35	305,46	81,83	67,08
	HUF/kg	767,86	1 070,89	1 090,17	141,98	101,80
Sertéskaraj, csonttal, szűzpecsenye nélkül	tonna	3,54	7,56	6,62	186,68	87,49
	HUF/kg	1 109,61	1 469,63	1 509,04	136,00	102,68
Sertéscomb, csont nélkül	tonna	224,40	220,38	212,22	94,57	96,30
	HUF/kg	1 326,90	1 654,24	1 608,18	121,20	97,22
Sertésstarja, csonttal	tonna	16,25	19,13	11,73	72,15	61,30
	HUF/kg	1 252,54	1 711,97	1 784,24	142,45	104,22
Sertéslapocka	tonna	158,16	186,37	92,54	58,51	49,65
	HUF/kg	1 105,88	1 454,92	1 531,74	138,51	105,28
Sertésoldalas	tonna	64,31	32,66	22,14	34,42	67,78
	HUF/kg	1 550,52	1 760,12	1 808,29	116,62	102,74
Sertésdagadó	tonna	2,54	6,92	3,10	122,13	44,75
	HUF/kg	1 158,92	1 327,53	1 403,12	121,07	105,69
Más sertéshús csonttal	tonna	244,91	284,96	192,02	78,41	67,38
	HUF/kg	705,97	876,63	877,75	124,33	100,13
Más sertéshús csont nélkül	tonna	885,16	659,65	607,67	68,65	92,12
	HUF/kg	843,13	1 093,42	1 098,18	130,25	100,44
Darált sertéshús	tonna
	HUF/kg

... = Adatvédelmi korlátok miatt nem közölhető adat.

Forrás: AKI PÁIR

5. táblázat: **A nyers sertéshúsok (friss) és a darálthús (friss) kiskereskedelmi beszerzési ára Magyarországon**

Megnevezés	Kiszereelés	Mértékegység	2022. 22. hét	2023. 21. hét	2023. 22. hét	2023. 22. hét/ 2022. 22. hét (százalék)	2023. 22. hét/ 2023. 21. hét (százalék)
Sertéscomb csont nélkül	lédig	tonna	198,28	166,33	121,11	61,08	72,81
		HUF/kg	1 241,55	1 597,81	1 605,19	129,29	100,46
	tálcás (500 gramm)	tonna	4,14	7,48	7,25	174,86	96,91
		HUF/kg	1 884,36	2 277,16	2 289,44	121,50	100,54
	vákuumos	tonna	123,77	202,00	143,77	116,15	71,17
		HUF/kg	1 384,03	1 668,81	1 687,52	121,93	101,12
Sertéslapocka	lédig	tonna	129,93	146,49	102,28	78,72	69,82
		HUF/kg	1 157,63	1 499,43	1 515,38	130,90	101,06
	tálcás (500 gramm)	tonna	4,01	3,15	7,41	184,78	235,19
		HUF/kg	1 753,88	2 088,49	2 133,46	121,64	102,15
	vákuumos	tonna	64,45	49,77	63,27	98,17	127,13
		HUF/kg	1 270,12	1 591,19	1 528,61	120,35	96,07
Sertéskaraj csonttal, szűzpecsenye nélkül	lédig	tonna	4,98	5,14	8,99	180,38	174,94
		HUF/kg	1 340,78	1 566,96	1 577,04	117,62	100,64
	tálcás (500 gramm)	tonna
		HUF/kg
	vákuumos	tonna	1,93	1,67	7,87	407,72	469,82
		HUF/kg	1 358,71	1 584,36	1 623,02	119,45	102,44
Sertésstarja csonttal	lédig	tonna	22,39	30,22	14,03	62,66	46,44
		HUF/kg	1 358,73	1 582,10	1 722,17	126,75	108,85
	tálcás (500 gramm)	tonna	...	4,24	2,81	...	66,27
		HUF/kg	...	2 188,29	2 191,19	...	100,13
	vákuumos	tonna	3,10	9,47	4,96	159,79	52,33
		HUF/kg	1 439,07	1 692,18	1 765,20	122,66	104,32
Sertésoldalas	lédig	tonna	35,78	29,58	14,09	39,40	47,66
		HUF/kg	1 437,15	1 640,69	1 661,28	115,60	101,25
	tálcás (500 gramm)	tonna	0,84
		HUF/kg	1 678,29
	vákuumos	tonna	27,80	15,35	9,08	32,67	59,18
		HUF/kg	1 776,65	2 029,17	2 002,29	112,70	98,68
Sertésdagadó	lédig	tonna	2,19	2,42	1,60	73,10	66,38
		HUF/kg	1 192,66	1 457,18	1 488,75	124,83	102,17
	tálcás (500 gramm)	tonna
		HUF/kg
	vákuumos	tonna	0,29	0,29	0,19	66,32	67,25
		HUF/kg	1 452,33	1 567,83	1 618,27	111,43	103,22
Sertés darálthús	tonna	155,47	153,44	177,57	114,21	115,72	
	HUF/kg	1 393,74	1 780,19	1 798,48	129,04	101,03	

... = Adatvédelmi korlátok miatt nem közölhető adat.

Forrás: AKI PÁIR

6. táblázat: **A vágósertés („E” minőségi kategória) vágóhídi belépési ára^{a)} az Európai Unióban**

EUR/100kg hasított hideg súly

	2022. 22. hét	2023. 21. hét	2023. 22. hét	2023. 22. hét/ 2022. 22. hét (százalék)	2023. 22. hét/ 2023. 21. hét (százalék)
Magyarország	180,85	252,60	256,10	141,61	101,39
Belgium	161,61	224,73	231,85	143,46	103,17
Bulgária	197,93	275,75	276,70	139,79	100,34
Csehország	182,33	231,29	233,99	128,33	101,17
Dánia	167,36	206,89	206,89	123,62	100,00
Németország	187,84	246,28	247,84	131,94	100,63
Észtország	177,93	213,66	215,38	121,05	100,81
Görögország	208,91	–	–	–	–
Spanyolország	210,82	248,92	247,28	117,29	99,34
Franciaország	182,00	227,00	227,00	124,73	100,00
Horvátország	172,87	239,00	244,00	141,14	102,09
Írország	175,47	222,15	–	–	–
Olaszország	–	–	–	–	–
Ciprus	224,84	243,93	244,19	108,61	100,11
Lettország	178,88	257,73	260,76	145,77	101,18
Litvánia	173,50	247,01	249,78	143,97	101,12
Luxemburg	182,96	237,49	242,09	132,32	101,94
Hollandia	158,45	213,94	216,68	136,75	101,28
Ausztria	200,77	249,58	252,13	125,58	101,02
Lengyelország	189,45	252,20	–	–	–
Portugália	215,27	267,36	267,36	124,20	100,00
Románia	181,03	269,40	278,14	153,64	103,25
Szlovénia	203,97	244,62	246,28	120,74	100,68
Szlovákia	176,50	247,48	255,12	144,54	103,09
Finnország	203,21	222,99	221,30	108,90	99,24
Svédország	221,01	223,22	–	–	–
EU	186,12	239,69	241,35	129,68	100,69

^{a)} Az ár tartalmazza a szállítási költséget is.
Forrás: Európai Bizottság

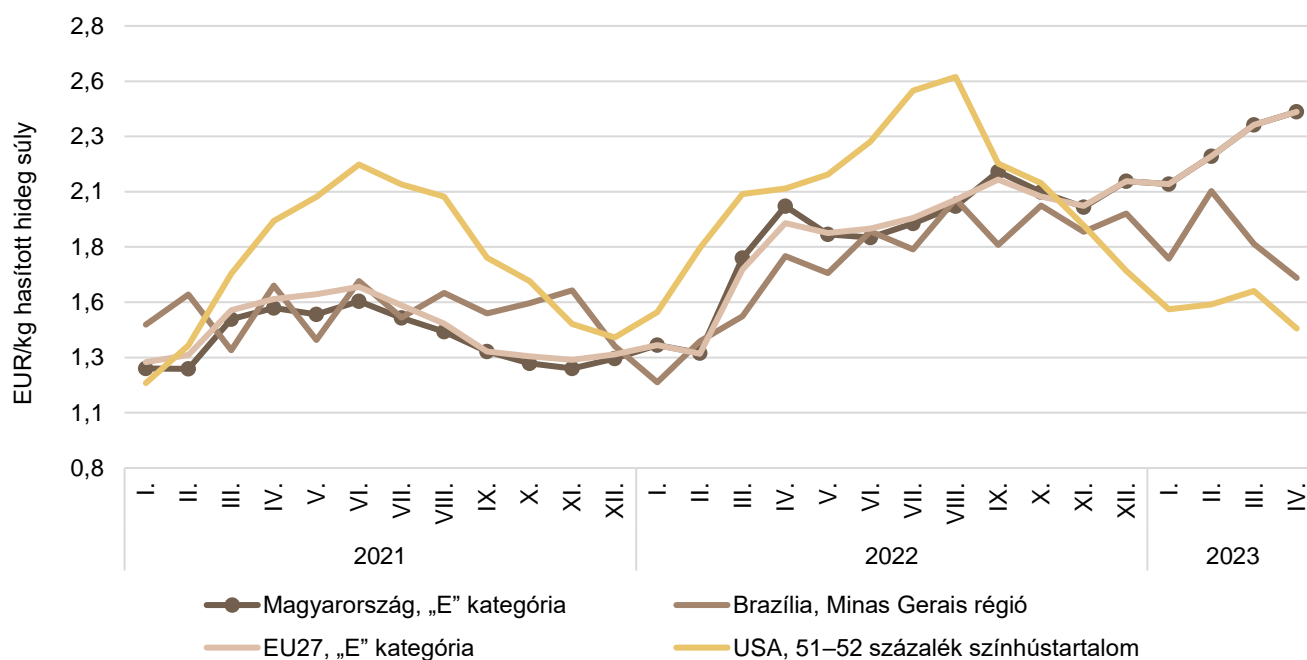
7. táblázat: **A vágósertés termelői ára az EU néhány tagországában**

EUR/kg hasított súly

	2023. 19. hét	2023. 20. hét	2023. 21. hét	2023. 22. hét	2023. 23. hét
Vion (Hollandia)	2,38	2,38	2,38	2,41	2,41
Compexo (Hollandia)	2,13	2,13	2,13	2,16	2,16
Németország (szerződéses ár)	2,33	2,33	2,38	2,38	2,43
Tönnies (Németország)	2,33	2,33	2,38	2,38	2,43
West Fleisch (Németország)	2,33	2,33	2,38	2,38	2,43
Danish Crown (Dánia)	1,85	1,85	1,85	1,85	1,85
Tican (Dánia)	1,85	1,85	1,85	1,88	1,88

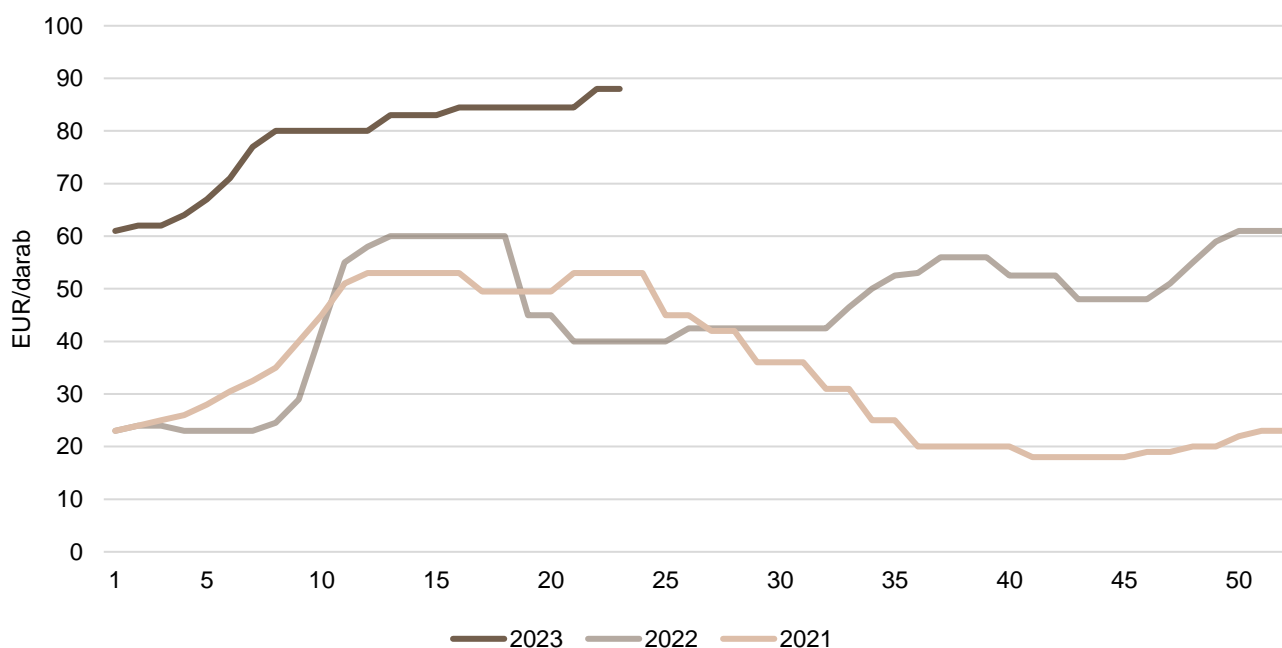
Forrás: Schutttert, Danish Crown, Tican, MPB

1. ábra: A sertés havi világsi árá (2021–2023)



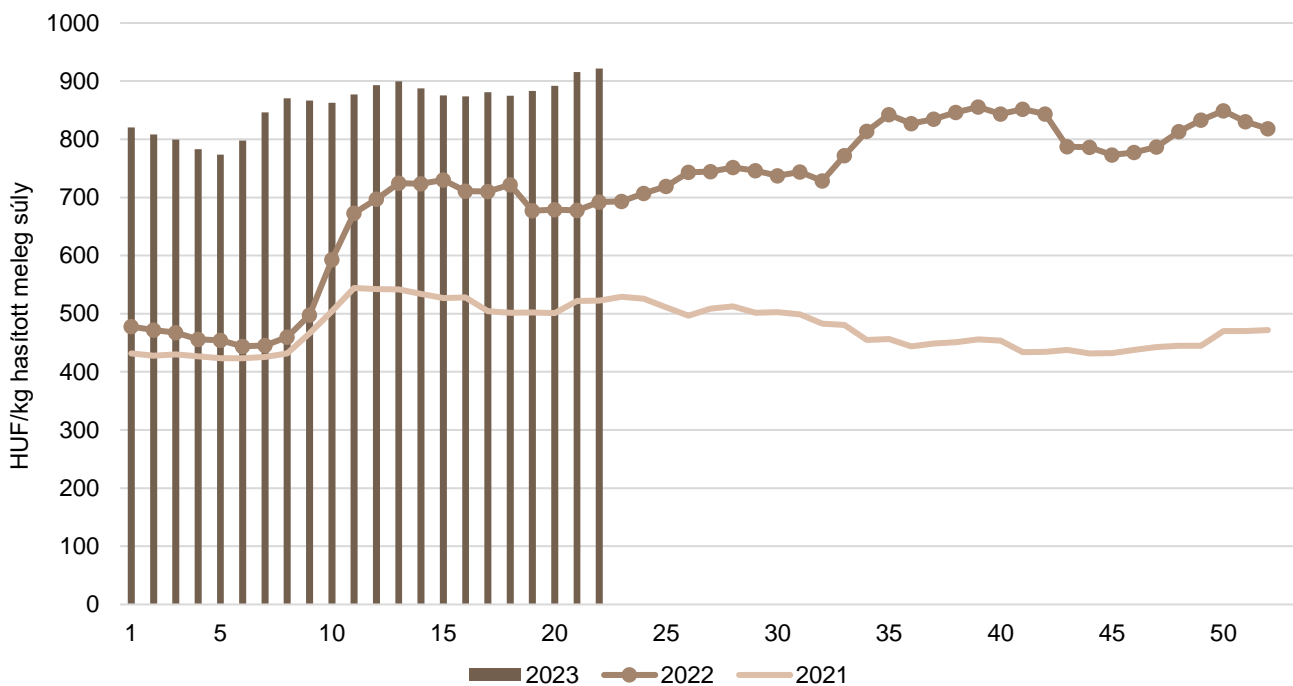
Forrás: USDA, Európai Bizottság, MPB, AKI PÁIR

2. ábra: A malac ára (Nord–West, 25 kg) Németországban (2021–2023)



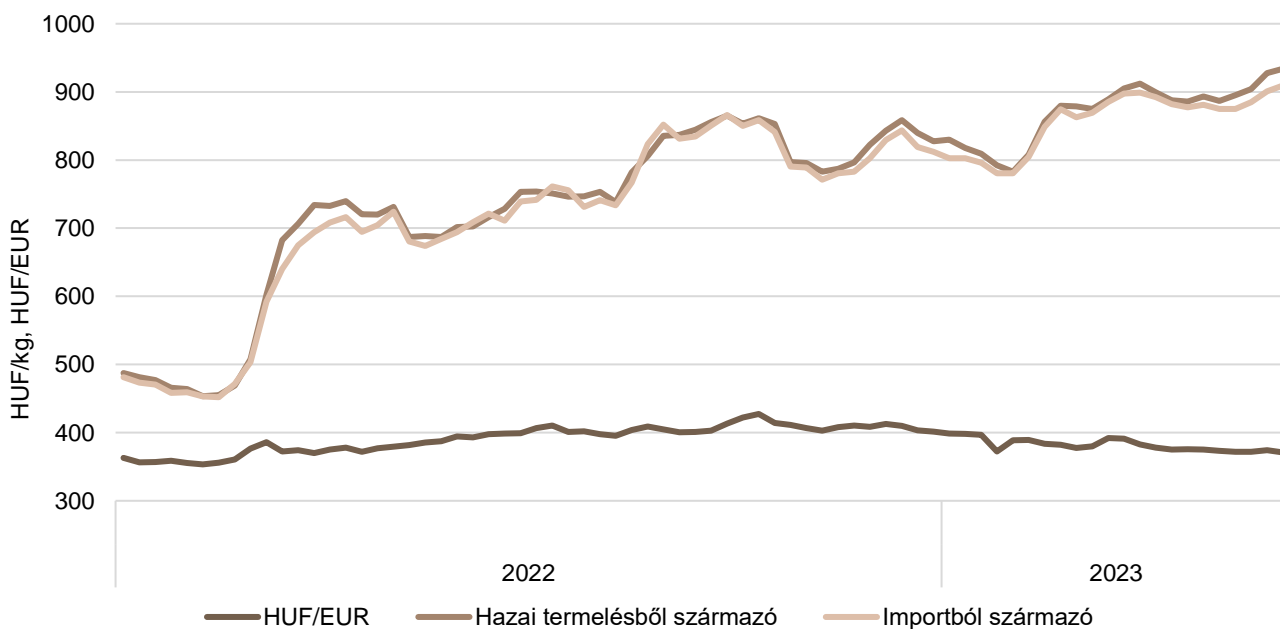
Forrás: VAEX

3. ábra: **A hazai termelésből származó vágósertés^{a)} heti termelői ára Magyarországon (2021–2023)**

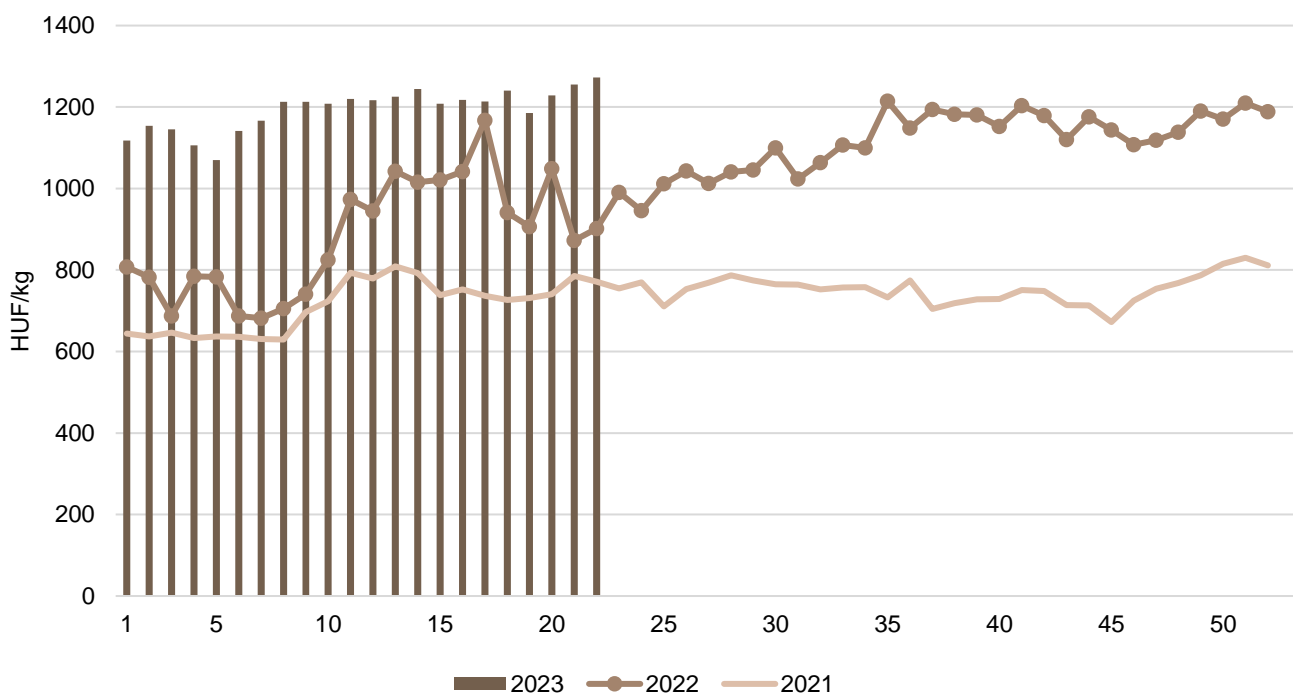


^{a)} S-P, Nem minősített, M1.
Forrás: AKI PÁIR

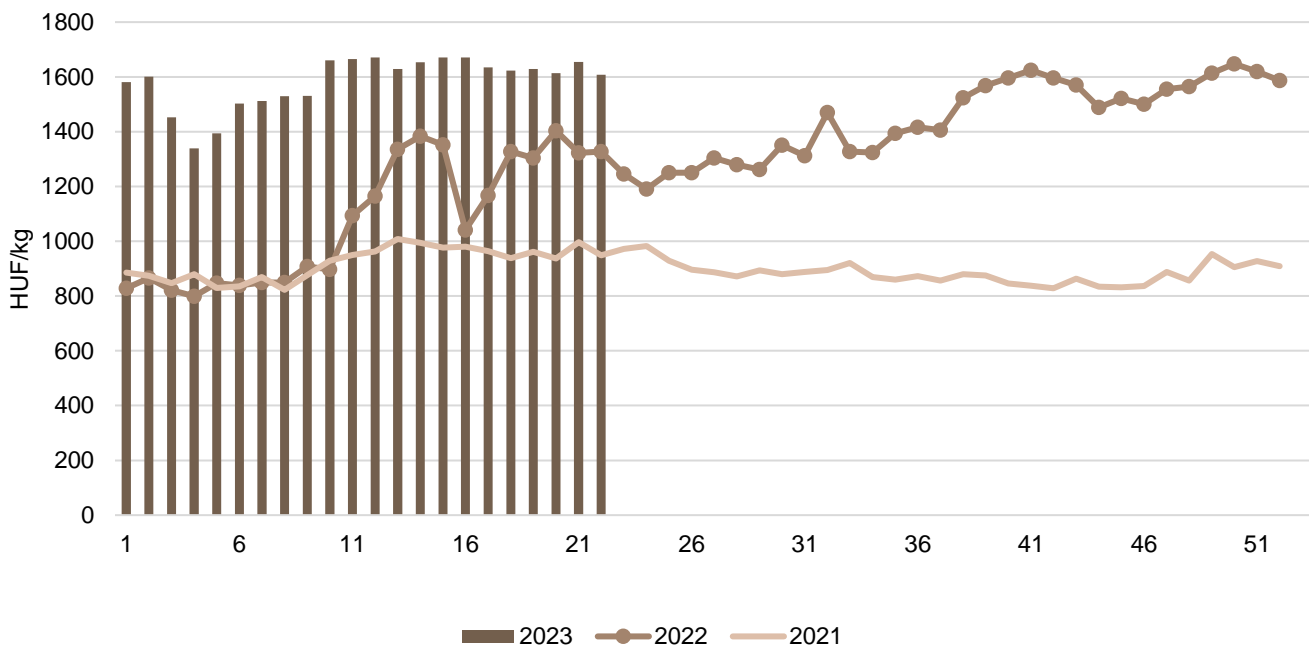
4. ábra: **A vágósertés heti vágóhídi belépési ára Magyarországon (2022–2023)**



Forrás: AKI PÁIR, MNB

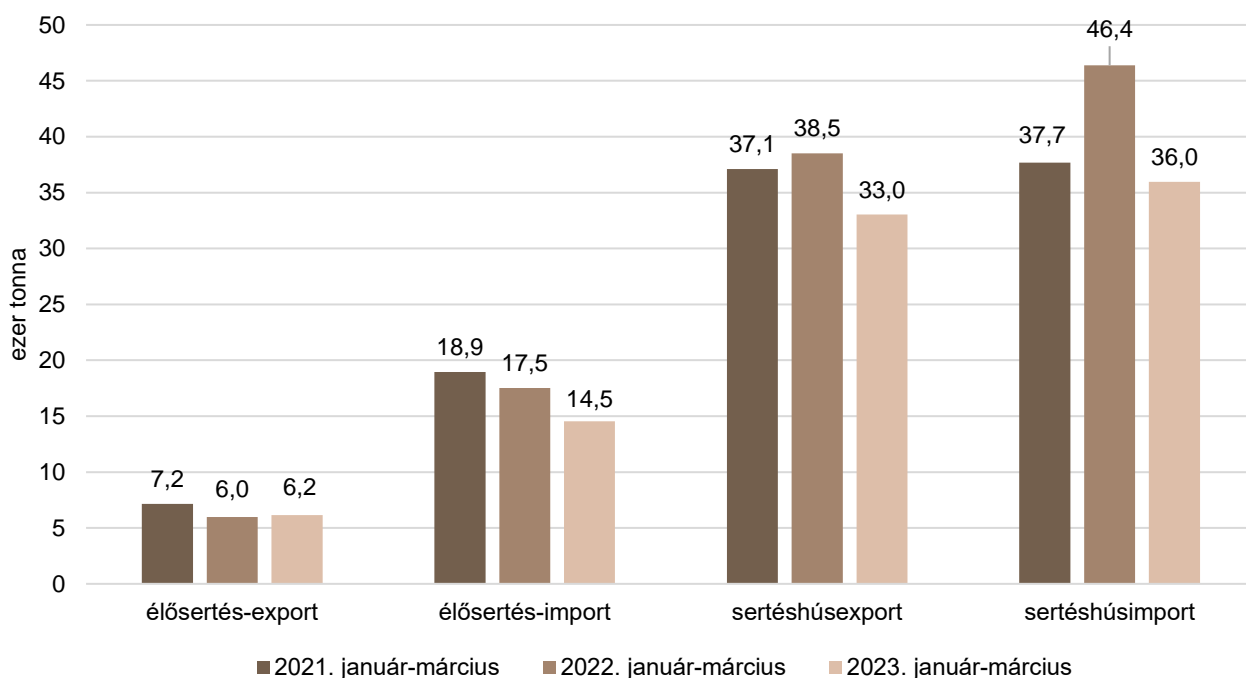
5. ábra: **A csontos sertéshús, lehúzott, félben heti értékesítési ára Magyarországon (2021–2023)**

Forrás: AKI PÁIR

6. ábra: **A sertéscomb heti értékesítési ára Magyarországon (2021–2023)**

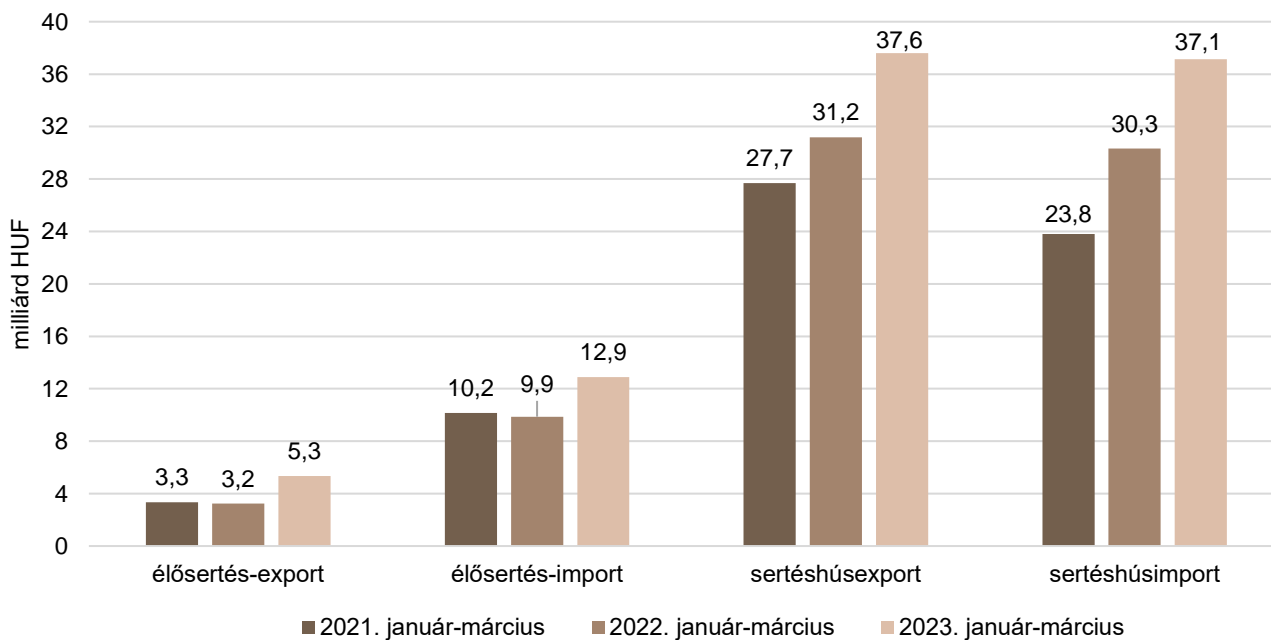
Forrás: AKI PÁIR

7. ábra: **Az élő sertés és a sertéshús külkereskedelmének mennyisége Magyarországon**



Forrás: KSH

8. ábra: **Az élő sertés és a sertéshús külkereskedelmének értéke Magyarországon**



Forrás: KSH

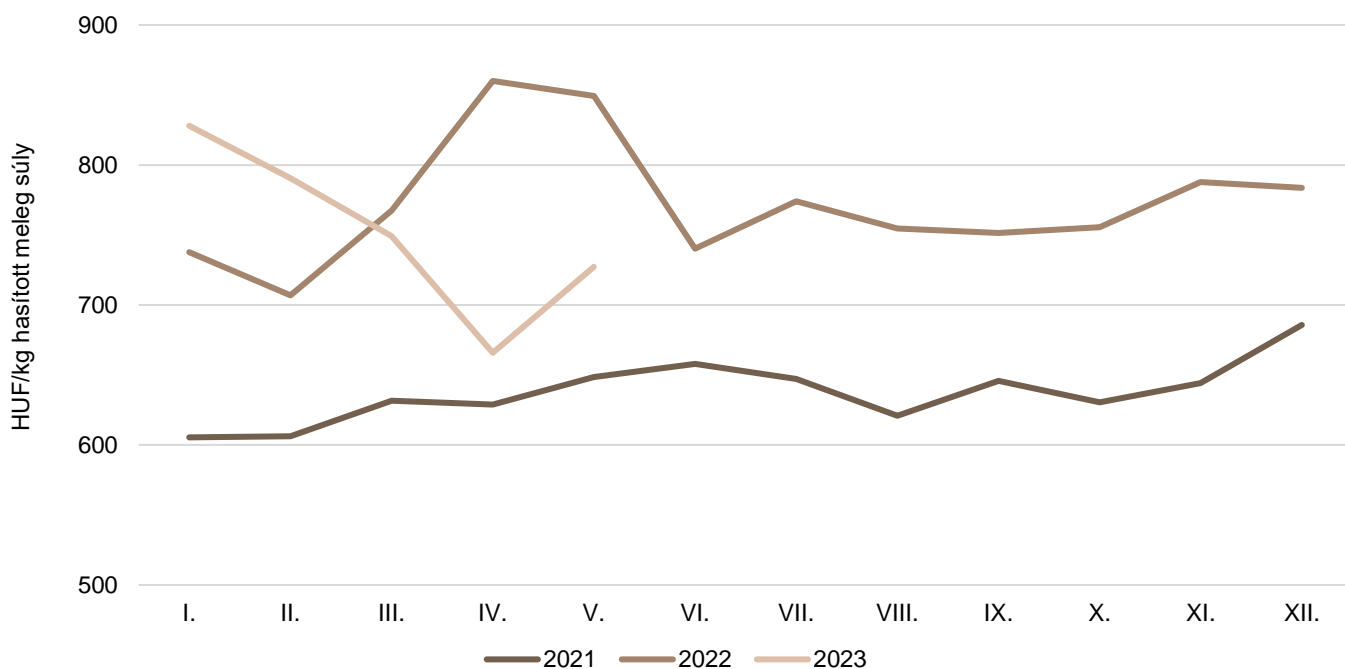
Szarvasmarha

8. táblázat: **A vágómarha termelői ára Magyarországon**

Megnevezés	Minőségi kategória	Mértékegység	2022. 22. hét	2023. 21. hét	2023. 22. hét	2023. 22. hét/ 2022. 22. hét (százalék)	2023. 22. hét/ 2023. 21. hét (százalék)
Fiatal bika	E–P	darab	125	121	178	142,40	147,11
		HUF/kg hasított meleg súly	782	777	795	101,63	102,24
Vágótehén	E–P	darab	576	634	691	119,97	108,99
		HUF/kg hasított meleg súly	759	804	837	110,27	104,09
Vágóüsző	E–P	darab	74	45	45	60,81	100,00
		HUF/kg hasított meleg súly	636	603	680	106,93	112,66
Vágómarha összesen	E–P	darab	790	810	923	116,84	113,95
		HUF/kg hasított meleg súly	751	789	820	109,15	103,98

... = Adatvédelmi korlátok miatt nem közölhető adat.
Forrás: AKI PÁIR

9. ábra: **A vágómarha havi termelői ára Magyarországon (2021–2023)**



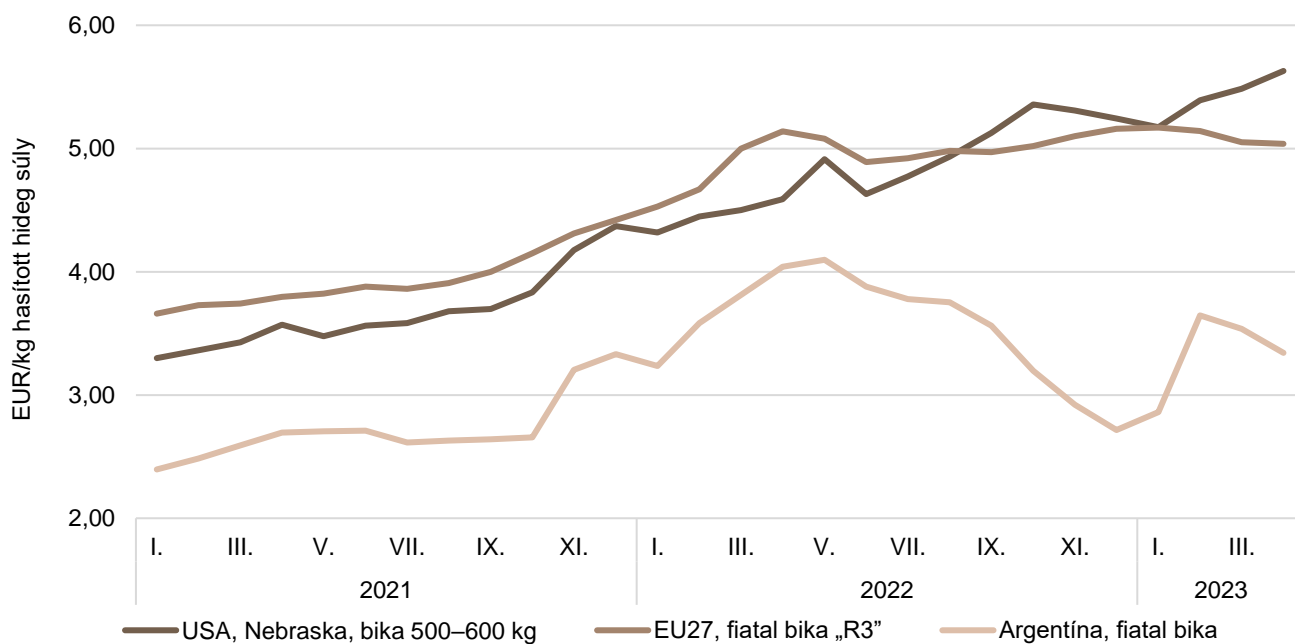
Forrás: AKI PÁIR

9. táblázat: **A fiatal bika („R3” minőségi kategória) vágóhídi belépési ára^{a)} az Európai Unióban**

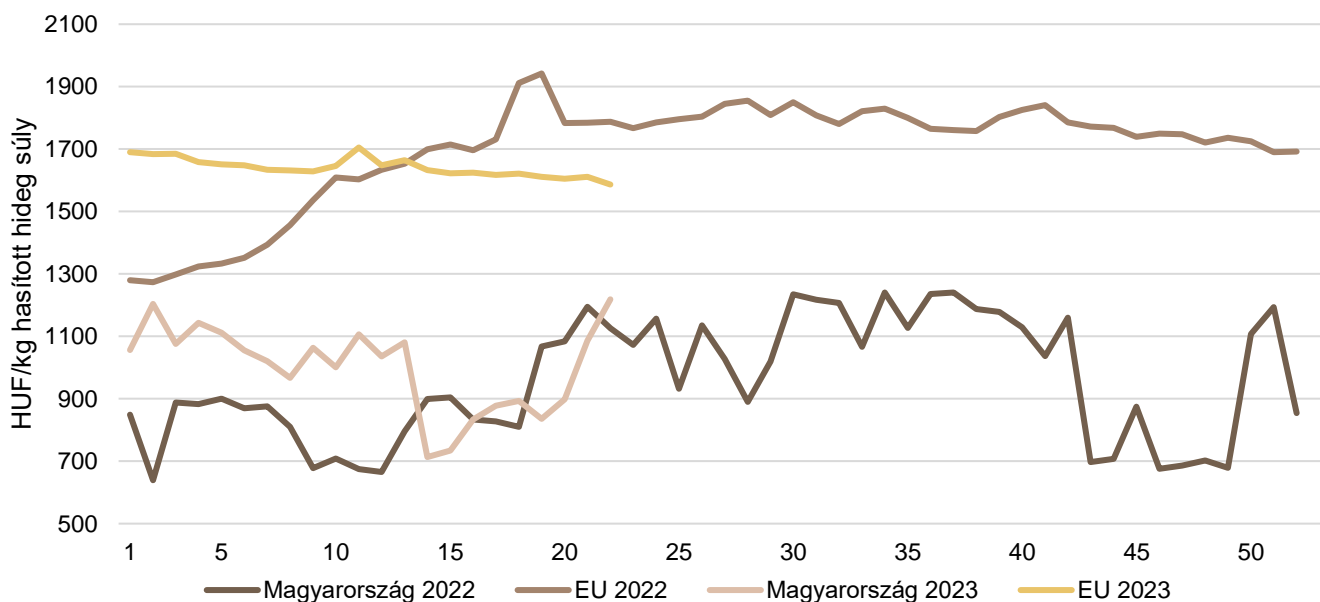
EUR/100kg hasított hideg súly

	2022. 22. hét	2023. 21. hét	2023. 22. hét	2023. 22. hét/ 2022. 22. hét (százalék)	2023. 22. hét/ 2023. 21. hét (százalék)
Magyarország	183,25	–	–	–	–
Belgium	425,50	432,14	431,81	101,48	99,92
Bulgária	–	471,24	471,24	–	100,00
Csehország	461,86	463,38	474,87	102,82	102,48
Dánia	476,54	461,84	461,16	96,77	99,85
Németország	472,07	464,79	459,74	97,39	98,91
Észtország	–	–	–	–	–
Görögország	411,98	–	–	–	–
Spanyolország	498,25	538,25	517,41	103,85	96,13
Franciaország	513,00	528,00	525,00	102,34	99,43
Horvátország	491,54	508,00	513,00	104,37	100,98
Írország	523,29	507,25	504,80	96,47	99,52
Olaszország	457,71	515,85	502,56	109,80	97,42
Ciprus	–	–	–	–	–
Lettország	386,01	346,79	346,79	89,84	100,00
Litvánia	466,33	427,67	414,53	88,89	96,93
Luxemburg	494,16	–	–	–	–
Málta	–	–	–	–	–
Hollandia	530,00	394,00	433,00	81,70	109,90
Ausztria	471,48	466,52	458,85	97,32	98,36
Lengyelország	495,91	465,97	463,10	93,38	99,39
Portugália	485,03	532,53	520,83	107,38	97,80
Románia	369,03	434,58	456,81	123,79	105,12
Szlovénia	435,47	471,45	478,96	109,99	101,59
Szlovákia	476,33	482,99	0,00	0,00	0,00
Finnország	461,53	504,03	506,00	109,64	100,39
Svédország	517,92	509,37	504,22	97,35	98,99
EU	491,46	495,69	489,95	99,69	98,84

^{a)} Az ár tartalmazza a szállítási költséget is.
Forrás: Európai Bizottság

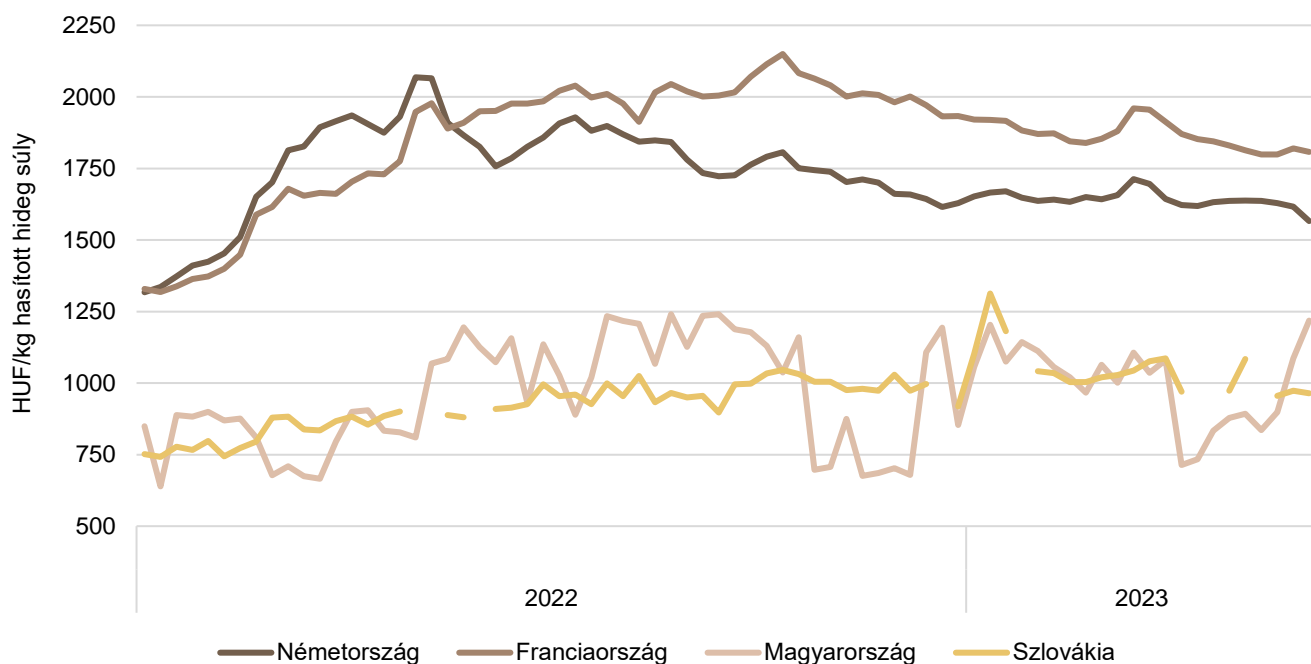
10. ábra: **A szarvasmarha havi világpiaci ára (2021–2023)**

Forrás: USDA, Európai Bizottság, Minagri

11. ábra: **A vágótehén „O3” heti vágóhídi belépési ára Magyarországon és az EU-ban (2022–2023)**

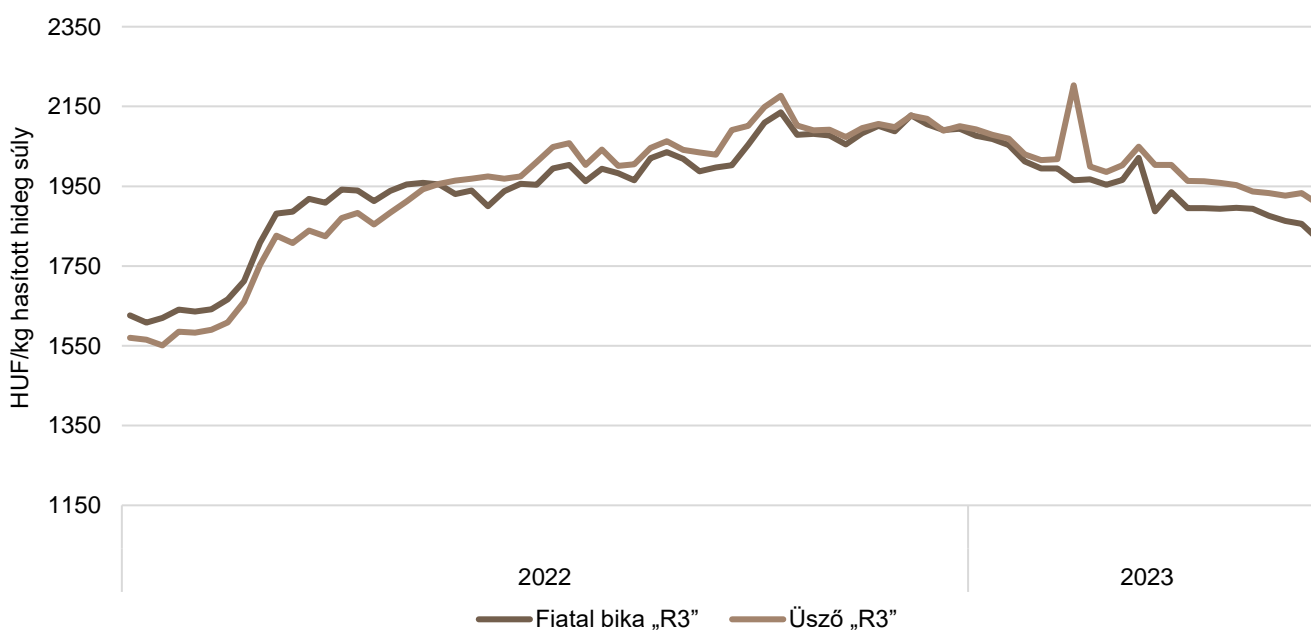
Forrás: Európai Bizottság, AKI PÁIR

12. ábra: A vágótehén „O3” heti vágóhídi belépési ára az EU néhány tagországában (2022–2023)

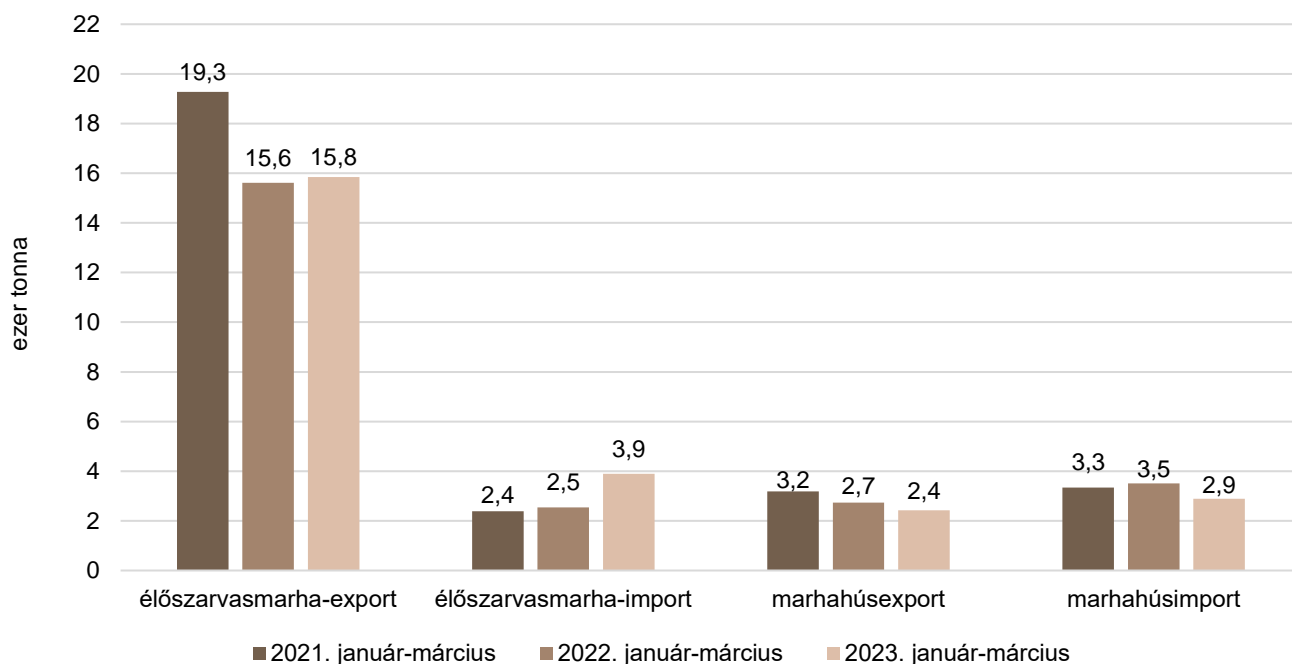


Forrás: Európai Bizottság

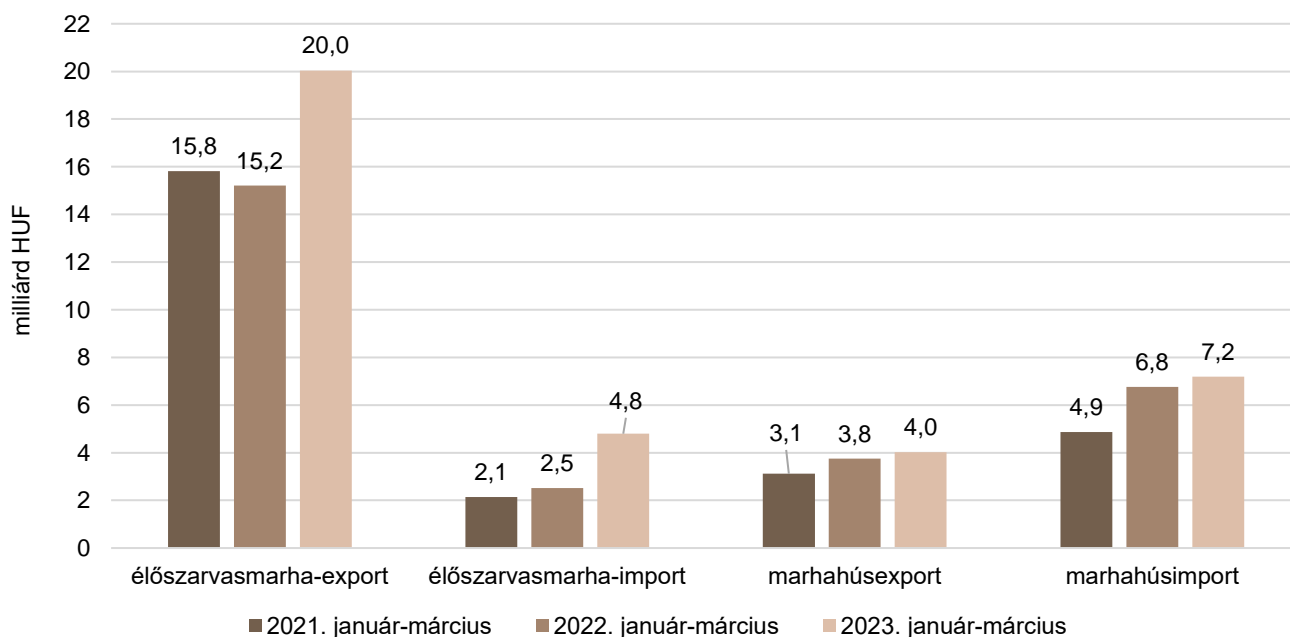
13. ábra: A fiatal bika „R3” és az üsző „R3” heti vágóhídi belépési ára az EU-ban (2022–2023)



Forrás: Európai Bizottság

14. ábra: **Az élő szarvasmarha és a marhahús külkereskedelmének mennyisége Magyarországon**

Forrás: KSH

15. ábra: **Az élő szarvasmarha és a marhahús külkereskedelmének értéke Magyarországon**

Forrás: KSH

Bárány

10. táblázat: **A vágóbárány termelői ára Magyarországon**

Megnevezés	Mértékegység	2022. 22. hét	2023. 21. hét	2023. 22. hét	2023. 22. hét/ 2022. 22. hét (százalék)	2023. 22. hét/ 2023. 21. hét (százalék)
Könnyű bárány	darab	2 019
	HUF/kg élősúly	1 349,90
ebből 20–24 kg között	darab
	HUF/kg élősúly
Nehéz bárány	darab	...	3 266	2 525	...	77,31
	HUF/kg élősúly	...	1 388,36	1 331,31	...	95,89
Vágóbárány összesen	darab	3 888	5 009	4 460	114,71	89,04
	HUF/kg élősúly	1 317,82	1 419,15	1 368,28	103,83	96,42

... = Adatvédelmi korlátok miatt nem közölhető adat.

Forrás: AKI PÁIR

11. táblázat: **A nehéz bárány (13 kg-nál nagyobb vágott súly) ára az Európai Unióban**

EUR/100kg vágott súly

	2022. 22. hét	2023. 21. hét	2023. 22. hét	2023. 22. hét/ 2022. 22. hét (százalék)	2023. 22. hét/ 2023. 21. hét (százalék)
Magyarország	–	790,39	763,37	–	96,58
Belgium	675,00	634,80	683,60	101,27	107,69
Dánia	835,39	827,08	813,55	97,39	98,36
Németország	678,30	741,01	739,09	108,96	99,74
Spanyolország	797,00	824,00	819,00	102,76	99,39
Franciaország	838,82	906,19	929,74	110,84	102,60
Horvátország	782,08	752,52	741,92	94,86	98,59
Írország	574,00	563,00	559,00	97,39	99,29
Ciprus	508,00	742,00	742,00	146,06	100,00
Lettország	627,33	600,00	665,06	106,01	110,84
Litvánia	–	616,71	–	–	–
Hollandia	625,94	615,51	–	–	–
Ausztria	653,00	685,00	660,00	101,07	96,35
Portugália	654,00	506,67	506,67	77,47	100,00
Románia	–	321,50	302,26	–	94,01
Finnország	509,38	558,84	576,64	113,20	103,19
Svédország	814,92	769,55	–	–	–
EU	743,94	757,42	753,09	101,23	99,43

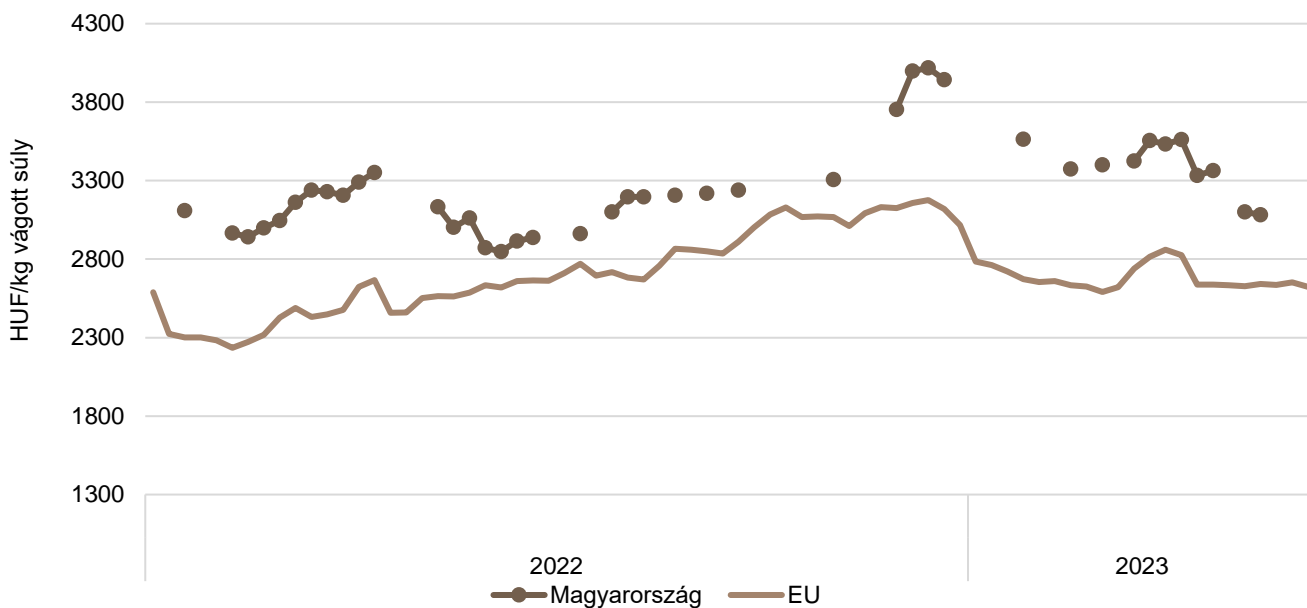
Forrás: Európai Bizottság

12. táblázat: **A könnyű bárány (13 kg-nál kisebb vágott súly) ára az Európai Unióban**

EUR/100kg vágott súly

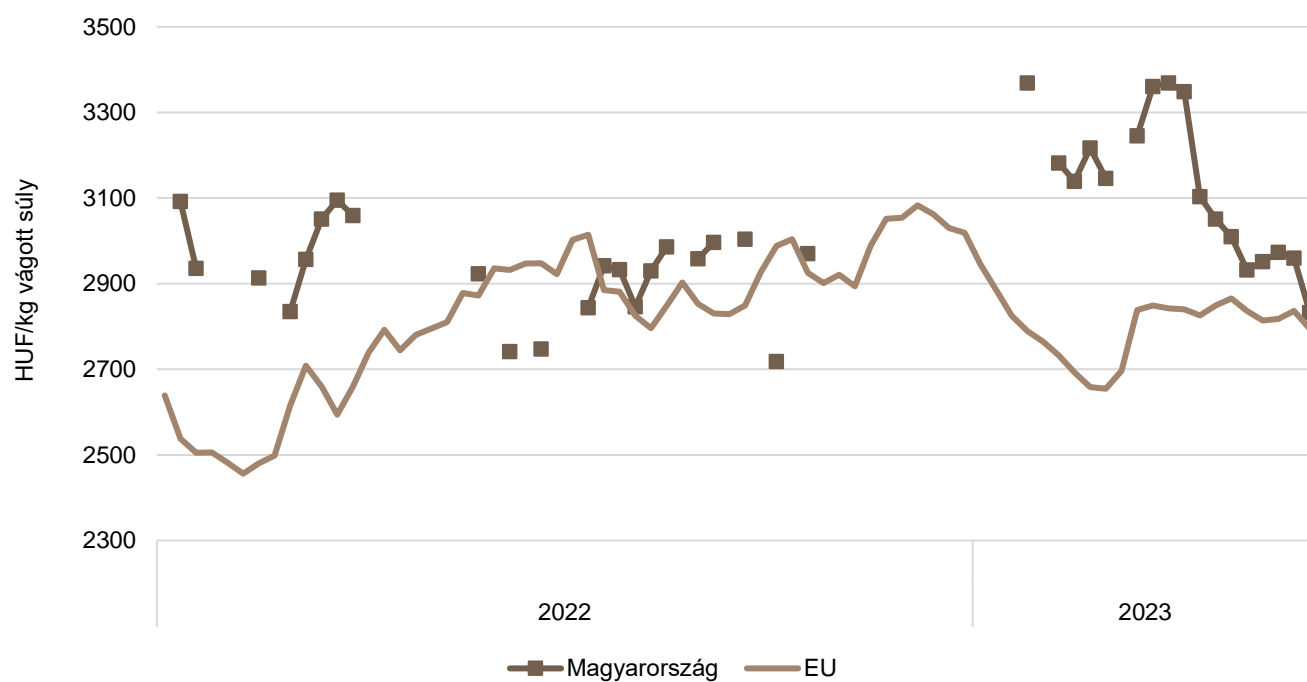
	2022. 22. hét	2023. 21. hét	2023. 22. hét	2023. 22. hét/ 2022. 22. hét (százalék)	2023. 22. hét/ 2023. 21. hét (százalék)
Magyarország	728,26	–	–	–	–
Bulgária	893,23	910,90	–	–	–
Görögország	636,47	–	–	–	–
Spanyolország	690,70	752,59	749,46	108,51	99,58
Horvátország	860,60	979,81	1005,22	116,80	102,59
Olaszország	615,00	603,00	603,00	98,05	100,00
Portugália	831,42	716,80	716,80	86,21	100,00
Szlovénia	595,29	665,67	664,51	111,63	99,83
Szlovákia	–	–	–	–	–
EU	666,13	707,95	706,73	106,09	99,83

Forrás: Európai Bizottság

16. ábra: **A könnyű bárány heti termelői ára Magyarországon és az EU-ban (2022–2023)**

Forrás: Európai Bizottság, AKI PÁIR

17. ábra: **A nehéz bárány heti termelői ára Magyarországon és az EU-ban (2022–2023)**



Forrás: Európai Bizottság, AKI PÁIR

Nemzetközi előrevetítések

13. táblázat: **A világ hústermelése (2019–2023)**

ezer tonna

	2019	2020	2021 ^{a)}	2022 ^{b)}	2023 ^{b)}	2022/2021 (százalék)	2023/2022 (százalék)
Sertéshús							
Kína	42 550	36 340	47 500	51 000	52 000	107,37	101,96
Európai Unió	22 996	23 219	23 638	22 670	22 580	95,90	99,60
USA	12 543	12 845	12 560	12 321	12 410	98,10	100,72
Brazília	3 975	4 125	4 365	4 350	4 420	99,66	101,61
Hongkong	74	63	74	96	99	129,73	103,13
Fülöp-szigetek	1 585	1 115	1 000	950	1 000	95,00	105,26
Kanada	2 000	2 115	2 101	2 055	2 040	97,81	99,27
Japán	1 279	1 306	1 318	1 300	1 305	98,63	100,38
Dél-Korea	1 364	1 403	1 407	1 405	1 385	99,86	98,58
Mexikó	1 408	1 451	1 484	1 530	1 600	103,10	104,58
Egyéb	10 296	10 797	11 148	11 224	11 264	100,68	100,36
Összesen	101 030	95 759	107 607	109 846	110 975	102,08	101,03
Marha- és borjúhús							
USA	12 385	12 389	12 734	12 820	12 017	100,68	93,74
Brazília	10 050	9 975	9 750	10 350	10 450	106,15	100,97
Európai Unió	6 964	6 882	6 865	6 820	6 700	99,34	98,24
Kína	6 670	6 720	6 980	7 125	7 500	102,08	105,26
Japán	471	477	480	490	490	102,08	100,00
Argentína	3 125	3 170	3 000	3 080	3 050	102,67	99,03
Ausztrália	2 432	2 125	1 888	1 950	2 210	103,28	113,33
Mexikó	2 027	2 079	2 129	2 175	2 225	102,16	102,30
Új-Zéland	713	727	754	725	720	96,15	99,31
Dél-Korea	286	291	304	325	338	106,91	104,00
Kanada	1 342	1 314	1 385	1 385	1 375	100,00	99,28
Egyéb	11 143	10 581	11 213	11 228	11 260	100,13	100,29
Összesen	58 527	57 658	58 366	59 372	59 244	101,72	99,78

^{a)} Becslés.

^{b)} Előrevetítés.

Forrás: USDA

14. táblázat: **Az Európai Unió húspiacának kilátásai rövid távon (2018–2023)**

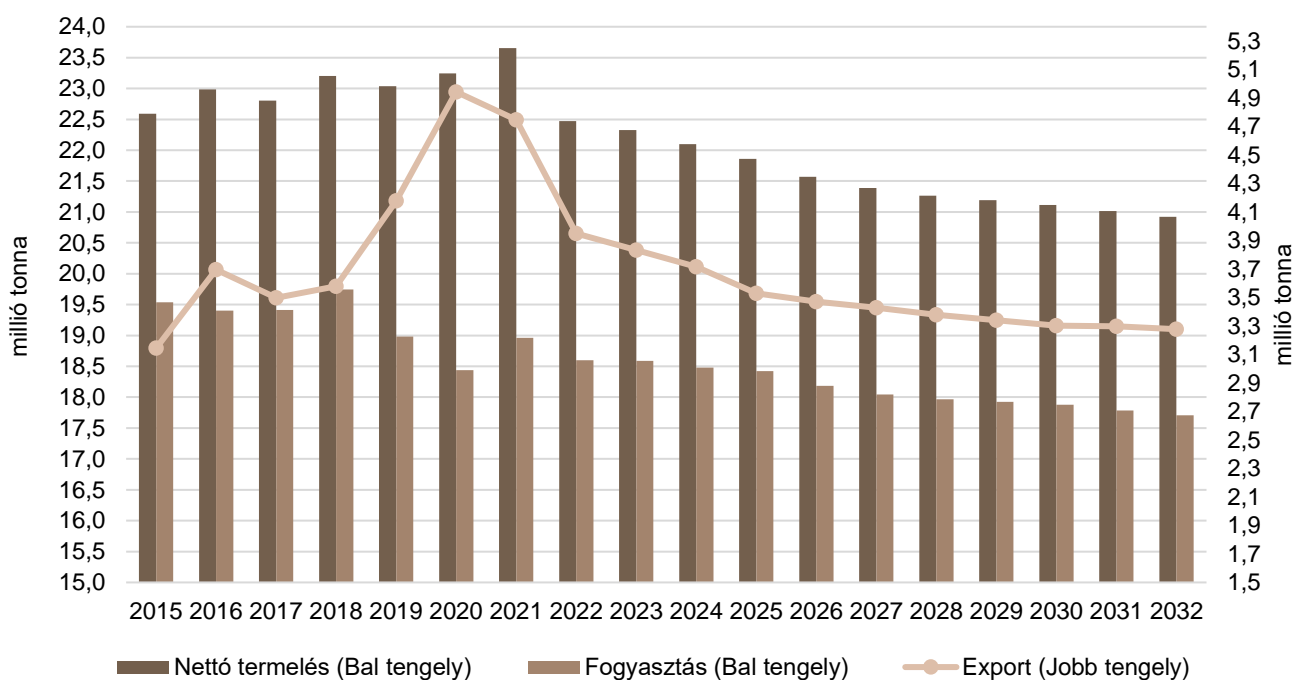
ezer tonna

	2018	2019	2020	2021	2022 ^{a)}	2023 ^{b)}	2022/2021 (százalék)	2023/2022 (százalék)
Sertéshús								
Nettó termelés	23 156	22 996	23 220	23 611	22 425	22 278	94,98	99,34
Import	167	162	159	98	124	146	126,51	117,40
Export	3 580	4 177	4 943	4 748	3 949	3 831	83,18	97,02
Fogyasztás	19 743	18 981	18 436	18 961	18 600	18 592	98,09	99,96
Egy főre jutó fogyasztás (kg)	34,5	33,1	32,2	33,1	32,1	32,0	97,04	99,59
Önellátottság (százalék)	117,5	121,4	126,1	124,7	120,8	120,1	96,85	99,39
Marha- és borjúhús								
Nettó termelés	7 067	6 964	6 903	6 882	6 842	6 828	99,42	99,80
Import	371	387	306	284	355	369	125,00	104,00
Export	595	577	593	567	561	567	99,00	101,00
Fogyasztás	6 843	6 774	6 617	6 599	6 636	6 631	100,56	99,92
Egy főre jutó fogyasztás (kg)	10,7	10,6	10,4	10,3	10,3	10,2	99,47	99,56
Önellátottság (százalék)	106,8	106,2	107,8	107,5	105,9	105,8	98,44	99,99
Juh- és kecskehús								
Nettó termelés	582	588	571	579	582	584	100,50	100,30
Import	172	162	153	126	139	144	110,00	104,00
Export	51	56	58	47	45	46	97,00	100,50
Fogyasztás	703	694	667	659	676	683	102,57	101,05
Egy főre jutó fogyasztás (kg)	1,4	1,4	1,3	1,3	1,3	1,3	101,46	100,68
Önellátottság (százalék)	89,9	93,1	94,1	95,5	93,0	92,2	97,43	99,08

^{a)} Becslés.^{b)} Előrevetítés.

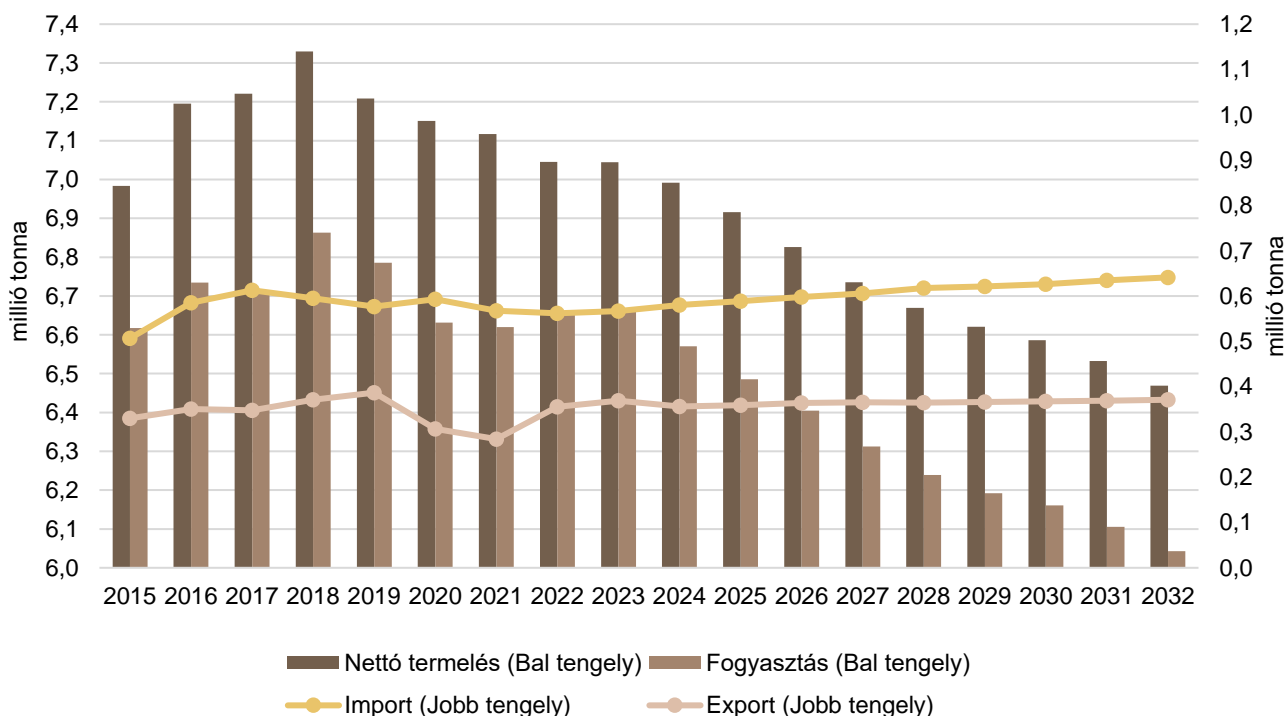
Forrás: Európai Bizottság

18. ábra: Az Európai Unió sertéshúsiparának kilátásai középtávon (2015–2032)



Forrás: Európai Bizottság

19. ábra: Az Európai Unió marha- és borjúhúsiparának kilátásai középtávon (2015–2032)



Forrás: Európai Bizottság

