



STATISZTIKAI JELENTÉSEK

# MEZŐGAZDASÁGI GÉPEK FORGALMA

2023. I. negyedév



**MEZŐGAZDASÁGI GÉPEK FORGALMA**  
**XXXIII. évfolyam • 2. szám • 2023**  
2023. június 9.

Megjelenik negyedévente

**Felelős szerkesztő**  
Demeter Edit

**Szerző**  
Boldog Valéria  
boldog.valeria@aki.gov.hu



1093 Budapest, Zsil utca 3–5.  
Telefon: +36 1 217 1011  
Fax: +36 1 217 8111  
www.aki.gov.hu  
aki@aki.gov.hu

A kiadvány az Agrárközgazdasági Intézet  
által üzemeltetett Agrárstatisztikai Információs  
Rendszer adatai alapján készül.



Friss adatokért kérjük látogasson el az  
[ASIR lekérdezhető adatok felületre.](#)

ISSN 1418 2130

A kiadványokkal kapcsolatban részletes  
felvilágosítást ad:  
Publikációs Csoport – publikacio@aki.gov.hu

## Tartalomjegyzék

Összefoglaló	3
Summary	3
Mezőgazdasági gépértékesítés	4
Információ az adatgyűjtésről	4
A mezőgazdasági gépértékesítés alakulása	4
Táblázatok	9



# Összefoglaló

A magyar gazdálkodók egyre nyitottabbak a technológiai fejlesztésekre és a korszerű technikai eszközök alkalmazására. Az egyéni gazdaságok és a társas vállalkozások 90,7 milliárd forint értékben vásároltak új mezőgazdasági gépeket és eszközöket a 2023. január–márciusi időszakban, ami 45 százalékkal haladta meg az egy évvel korábbi eladásokat. Ugyanebben az időszakban alkatrészekre 19,4 milliárd forintot fordítottak, ami a bázisidőszak szintjén alakult.

A gépiacon belül az erőgépek a meghatározók 62 százalékos részesedéssel, míg a munkagépek és egyéb gépek a forgalmazás 38 százalékát tették ki. A teljes értékesítésen belül a traktorok 38, a gabonakombájnok 14 százalékos arányt képviseltek.

## Summary

Hungarian farmers are becoming more and more open to technological developments and the use of modern technical equipment. Individual farms and corporate enterprises purchased new agricultural machinery for HUF 90,7 billion in in the first quarter of 2023, was 45 per cent more than in the previous year. HUF 19,4 billion was spent on spare parts in the same period which was at the level of the base period.

Within the machinery market, self-propelled agricultural machinery continued to dominate with a 62 per cent share, while other machinery accounted for 38 per cent of sales. Within total sales, tractors accounted for 38 per cent and harvesters for 14 per cent.

# Mezőgazdasági gépértékesítés

## Információ az adatgyűjtésről

A statisztikai jelentés a Mezőgazdasági gépek forgalma című, 1270-es nyilvántartási számú Országos Statisztikai Adatfelvételi Program (OSAP) keretében végzett adatgyűjtés alapján készült. Az adatgyűjtés a statisztikai törvény felhatalmazása alapján kiadott kormányrendelet előírásai szerint történik, figyelemmel a 138/2004/EK rendeletre. Az adatszolgáltatás a mezőgazdasági gépeket forgalmazó vállalkozások számára kötelező. Az adatgyűjtés teljes körű, és a közvetlenül mezőgazdasági termelők részére értékesített mezőgazdasági gépek mennyiségéről és értékéről nyújt információt. A statisztikai felmérés 170 mezőgép-forgalmazó és -gyártó eladási jelentése alapján készült 2023-ban.

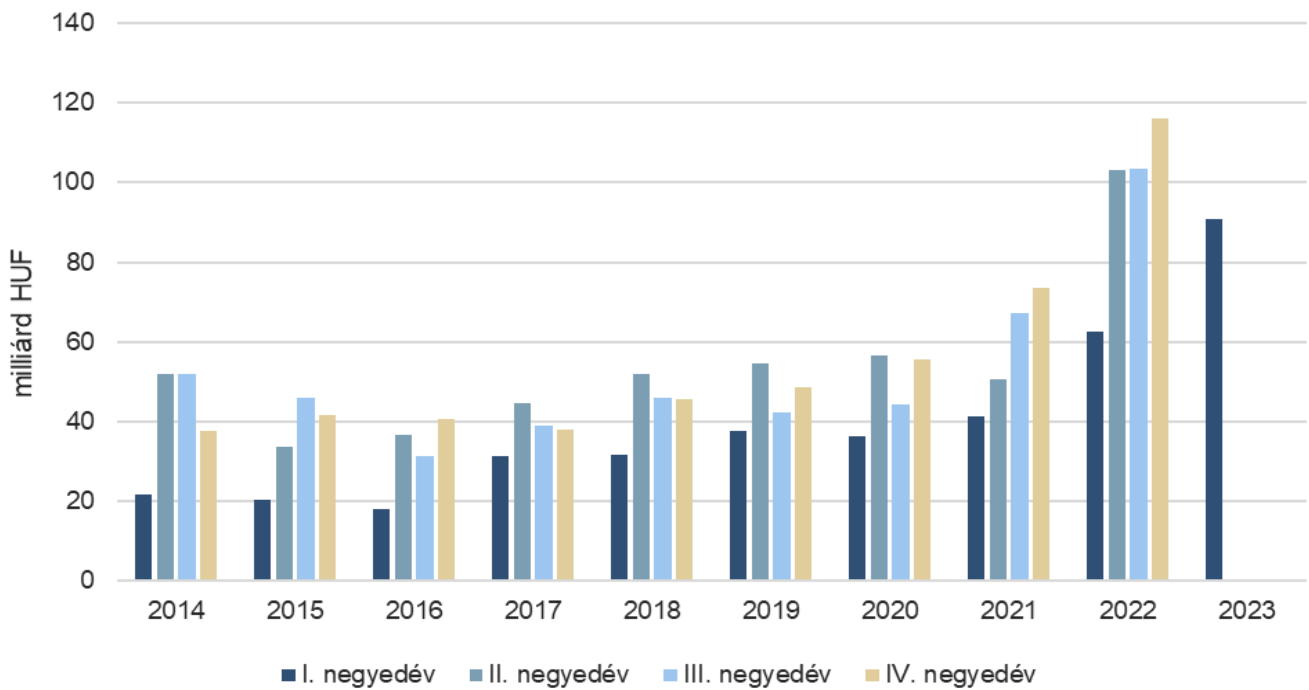
## A mezőgazdasági gépértékesítés alakulása

Technológiai modernizáció zajlik a világban és a hazai mezőgazdaságban egyaránt, a magyarországi mezőgazdasági gépértékesítés alakulása évek óta dinamikus növekszik. A járvány és az aszály okozta nehézségek ellenére 2021-ben újabb rekord született, a mezőgazdasági gépek és alkatrészek forgalma átlépte a 300 milliárd forintot. A tavalyi évben ez a lendület folytatódott, és már októberre megdőlt a 2021. évi mezőgépi rekord, év végére a mezőgazdasági gép- és alkatrészvásárlásokra fordított összeg elérte a 465 milliárd forintot. A magyarországi gépbeszerzéseket nagymértékben befolyásolták a gépforgalmazást is érintő támogatási programok, kiemelten a precíziós pályázat, de jelentős volt az állattenyésztés technológiai korszerűsítéséhez kapcsolódó, valamint a kertészeti gépek iránti érdeklődés is. A mezőgazdasági gépberuházások fokozatos fejlődésével a hazai géppark egyre korszerűbb. A magyar agrárium szereplői egyre inkább keresik a legmodernebb technológiákat, új fejlesztésű technikai eszközöket, amit a forgalmazók eladási adatai is tükröznek. Évről évre egyre több magasabb színvonalú, magasabb specifikációjú gép kerül eladásra, jellemző a teljesítménynövekedés. Ez együtt jár a gépek átlagárának növekedésével is a jelentős áremelkedés és forint gyengülése mellett. Az innováción, a modernizáláson túlmenően a klímaváltozás és a hiányzó munkaerő gépi kiváltása is motiválta a gépberuházásokat. Ez a tendencia 2023 első negyedében is folytatódott, és a mezőgazdasági gép- és alkatrész-értékesítésben az eddiginél is jobb eredmény született. A folyamatot tovább erősíthetik az idén elinduló új közös agrárpolitika forrásai, a mezőgazdasági gépek beszerzését támogató pályázatok megjelenése is.

Az egyéni gazdaságok és a társas vállalkozások 90,7 milliárd forint értékben vásároltak új mezőgazdasági gépeket és eszközöket a 2023. január–márciusi időszakban, ez 45 százalékkal haladta meg az egy évvel korábbi forgalmat. A gazdálkodók 19,4 milliárd forintot fordítottak alkatrészekre, ami a bázisidőszak szintjén alakult (1. és 2. ábra). A termelők, az agrárvállalkozások a tervezett beruházásaikhoz a pályázatok mellett előnyös hitel- és lízingfinanszírozási lehetőségekkel élhetnek. A jelentős forgalomnövekedésben szerepet játszik továbbá az is, hogy az év elején adtak át számos olyan gépet, amelyeket – a termelés hatékonyságának javítását segítő pályázatok során – korábban rendeltek meg.

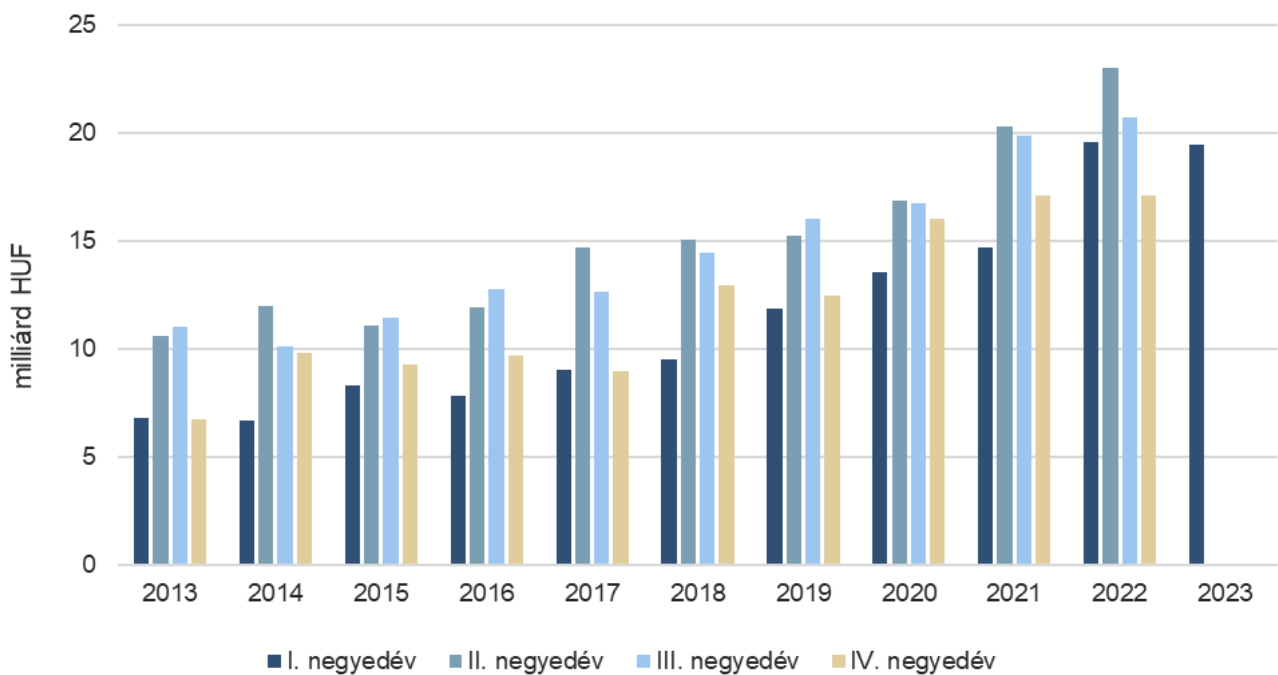
A lízingpiac is tovább fejlődött. A Magyar Lízingszövetség közleménye szerint 2023 első negyedében a mezőgazdasági gépek piaca 11 százalékkal növekedett, ami a kihelyezések értékében, valamint a szerződések számában is tükröződött. A mezőgazdasági gépekhez köthető finanszírozott összeg 49 százalékkal, a volumen pedig 3,4 százalékkal nőtt 2023 első három hónapjában. A lízingpiac alakulásában az állami támogatások fontos szerepet játszanak 2023-ban is.

1. ábra: **A forgalmazó szervezetek mezőgazdasági gépértékesítése mezőgazdasági végfelhasználóknak 2013–2023 között**



Forrás: AKI ASIR

2. ábra: **A forgalmazó szervezetek alkatrész-értékesítése mezőgazdasági végfelhasználóknak 2013–2023 között**



Forrás: AKI ASIR

1. táblázat: **Főbb mezőgazdasági erő- és munkagépek értékesítése 2022–2023 között**

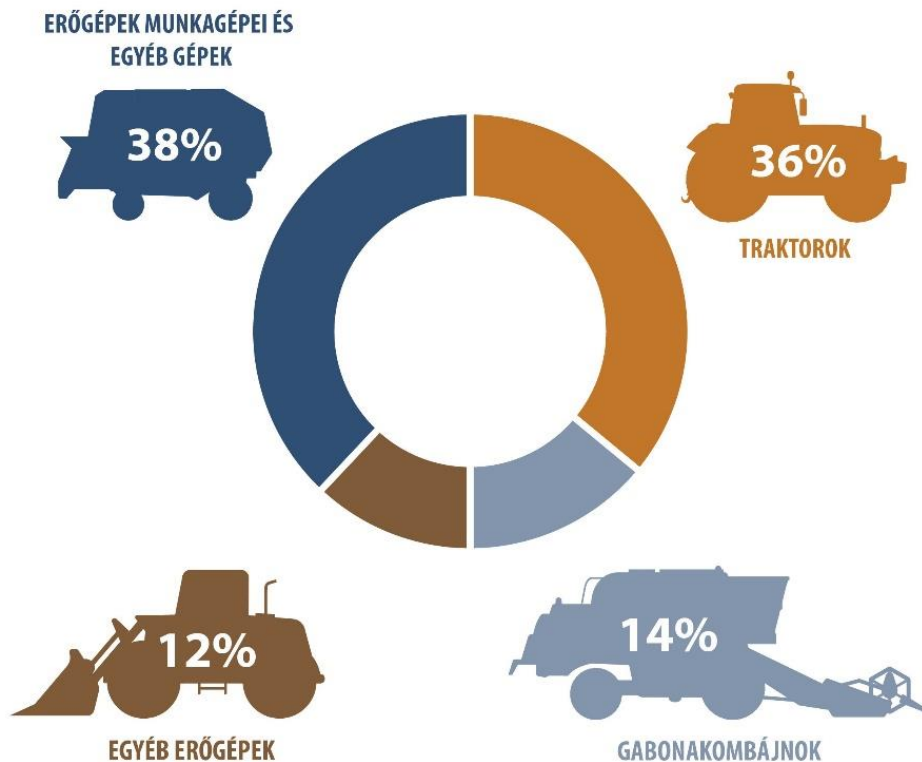
Megnevezés	Értékesítés mezőgazdasági végfelhasználóknak <sup>a)</sup>					
	2022. I. negyedév		2023. I. negyedév		2023. I./2022. I.	
	darab	millió Ft	darab	millió Ft	százalék	
Kerek traktorok összesen	877	24 309,1	743	32 443,9	84,7	133,5
Gabonakombájnok összesen	46	4 645,2	101	12 950,1	219,6	278,8
Önjáró rakodók összesen	146	3 687,3	131	4 451,0	89,7	120,7
Teleszkópgémes rakodók	105	3 135,2	97	3 882,0	92,4	123,8
Talajművelő gépek összesen	1 362	5 792,9	958	6 393,2	70,3	110,4
Szárzúzó, rézsúkaszák	220	443,3	136	304,9	61,8	68,8
Talajlazítók	98	265,6	55	171,9	56,1	64,7
Ekék	80	387,8	62	347,8	77,5	89,7
Talajmarók	67	73,7	64	69,1	95,5	93,8
Tárcsás talajművelők	155	1 031,4	118	1 266,0	76,1	122,7
Magágykészítők	234	1 696,9	138	1 265,1	59,0	74,6
Hengerek	143	707,1	76	402,5	53,1	56,9
Szántóföldi kultivátorok	41	284,9	77	819,0	187,8	287,5
Vető- és ültetőgépek összesen	350	4 672,4	377	9 896,1	107,7	211,8
Hagyományos sorvető gépek	38	412,0	34	360,0	89,5	87,4
Szemenkénti vetőgépek	247	3 563,5	253	7 171,8	102,4	201,3
Tápanyag-visszapótlási gépek összesen	372	1 595	390	2 796,1	104,8	175,3
Szilárdműtrágya-szórók	334	1 076,9	348	2 192,6	104,2	203,6
Növényvédő és -ápoló gépek összesen	449	4 394,6	348	8 983,3	77,5	204,4
Szántóföldi permetezőgépek	332	2 410,5	239	3 687,3	72,0	153,0
Önjáró szántóföldi permetezőgépek	18	1 693,1	47	4 992,1	261,1	294,8
Betakarítógép-adapterek összesen	13	223,6	30	482,1	230,8	215,6
Kukoricabetakarító adapterek	7	135,6	15	285,8	214,3	210,8
Szálaskarmány-betakarítók összesen	435	1 599,9	327	1 663,6	75,2	104,0
Fűkaszák	222	817,8	189	920,6	85,1	112,6
Rendkezelők, rendképzők, rendterítők	186	715,2	112	629,3	60,2	88,0
Szállító járművek összesen	462	2 943,3	316	2 253,0	68,4	76,5
Pótkocsik	279	1 655,0	205	1 284,3	73,5	77,6

<sup>a)</sup> Használtgép-értékesítés, viszonteladás és külföldi – európai uniós és EU-n kívüli – eladás nélkül.  
Forrás: AKI ASIR

A vizsgált időszakban a végfelhasználóknak történő mezőgazdasági gép- és eszközértékesítések 79 százalékát tíz forgalmazó szervezet bonyolította le, közülük a három legnagyobb gépkereskedő kezében összpontosult az összes magyarországi mezőgépeladás 60 százaléka. 2023 első három hónapjában az első tíz cég részesedése 11, a három legnagyobb vállalkozásé pedig 8 százalékponttal nőtt az egy évvel korábbihoz képest, ami a nagy és közepes forgalmazók erősödésére utal. Ezek a kiterjedt országos hálózattal rendelkező nagyforgalmazók az alkatrészek esetében ennél még nagyobb arányban vesznek részt a piaci igények kielégítésében.

A mezőgazdasági termelők továbbra is az erőgépek beszerzésére fordították a legtöbb pénzt, ami a vizsgált időszakban a mezőgazdasági gépberuházások összértékének 62 százalékát tette ki. A teljes értékesítésen belül a vezérgépek közül a traktorok 36, a gabonakombájnok pedig 14 százalékos részarányt képviseltek (3. ábra).

3. ábra: **A mezőgazdasági végfelhasználóknak értékesített erő- és munkagépek megoszlása (értékben) 2023. I. negyedévében**



Forrás: AKI ASIR

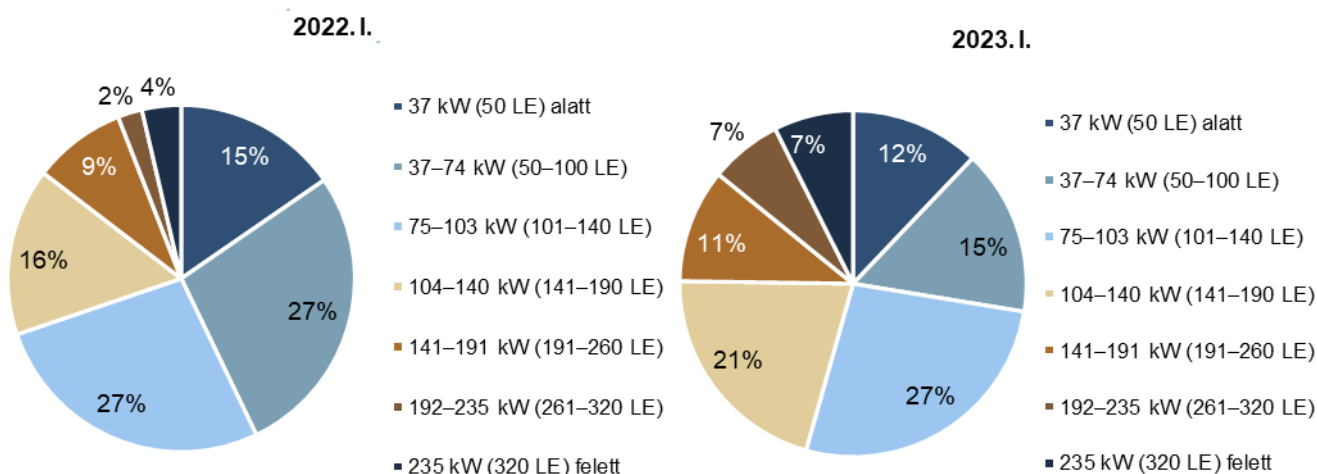
A mezőgépi piac legfontosabb szegmense a traktor, amelyből bőséges a hazai választék. Az ismert nyugati, kelet-közép-európai, illetve távol-keleti márkákból a 2023. január–márciusi időszakban a bázisidőszaknál 134-gyel kevesebb, azaz 743 új kerekes traktor frissítette a gépparkot 32,4 milliárd forint értékben. Közöttük a legnagyobb részarányt a 101–140 LE-s, valamint a 141–190 LE-s kategória képviselte 27, illetve 21 százalékkal (4. ábra). A 141–190 LE-s kategóriába tartozókból 13, a 191–260 LE-s nehéz univerzális traktorokból 4 százalékkal bővült a kereslet. A 260 LE fölötti traktorok értékesített mennyisége jelentősen nőtt, kétszerese az egy évvel korábbi eladásoknak. 2023 első három hónapjában – a Datahouse Kft. első forgalomba helyezési kimutatása alapján – a márkák versenyében az éllovas újra a John Deere, a második legnépszerűbb márka továbbra is a New Holland volt, és visszaszerezte 3. helyét a CLAAS. A dobogósokat követi a Solis, nyomában pedig a Fendt következik. Az élcsoportot a Case IH, a Massey Ferguson és a Kubota követi.

Az önjáró rakodók értékesítése 10 százalékkal maradt el 2023 első három hónapjában a bázisidőszak eladásaitól, ami 131 rakodógép eladását jelentette. Ezen belül továbbra is a teleszkópgémes rakodók iránt mutatkozott jelentősebb igény, az értékesített 97-ből 62-t a 7–9 méteres rakodási magasságú változatokból adtak el a kereskedők. A törzscsuklós homlokrakodókból 5 százalékkal, a csúszókormányos kiskrakodókból 29 százalékkal csökkent az értékesítés. A traktorra szerelhető homlokrakodókból a bázisidőszakban eladott 173-mal szemben 133 talált gazdára idén márciusig, amelyek közül 88 volt hazai gyártású.

2023. január–márciusi időszakban a gabonakombájn-piac jelentősen bővült, 101 új arató-cséplő gép került a gazdaságokba 12,9 milliárd forint értékben, míg 2022 ugyanezen időszakában 46-ot értékesítettek 4,6 milliárd forint értékben. A kombájnokhoz több, mint kétszer annyi kukoricabetakarító adapter talált

vevőre idén márciusig. Napraforgó-betakarító adapterekből háromszorosára nőtt az értékesítés. Az összesen eladott 30 betakarító adapter egyharmada származott hazai gyártóüzemből 2023. I. negyedévben.

4. ábra: **A mezőgazdasági végfelhasználóknak értékesített kerek traktorok teljesítmény szerinti megoszlása 2022 és 2023 I. negyedévében**



Forrás: AKI ASIR

Élénkült, bár a korábbi évekhez hasonlóan idén is változó képet mutatott a mezőgazdasági munkagépi piac. Legnagyobb darabszámban (958) a különböző talajművelő gépekre volt igény, melyekből 30 százalékkal esett vissza az értékesítés 2023. I. negyedévben az egy évvel korábbi eladásokhoz viszonyítva. A talajművelő gépeken belül a szárazúzókból, a magágykészítőkben és a sorközművelő kultivátorokból vásárolták a legtöbbet a gazdálkodók. A szárazúzókból 38, a magágykészítőkben 41 százalékkal kevesebbet értékesítettek, míg a sorközművelő kultivátorok iránt 11 százalékkal nőtt a kereslet. A felmérés szerint az értékesített talajművelő gépek 32 százaléka volt hazai gyártású termék, köztük a szárazúzó 136, a tárcsás talajművelők 118, a magágykészítők 138, a hengerek 76 és a sorközművelő kultivátorok 126 darabot tettek ki a 2023. január–márciusi időszakban.

A gyümölcs- és szőlőápolás gépei iránt csökkent az érdeklődés. Ebben a gépcsoportban a kertészeti soralj- és töközművelők voltak a legkeresettebbek. Tápanyag-kijuttató gépekből (390 darab) 5, vetőgépekből (377 darab) 8 százalékkal múlta felül a kereslet az egy évvel korábbit. Előbbiből a legnagyobb részt a szilárdműtrágya-szórók (348 darab) képviselik. A vetőgépek közül a szemenkénti vetőgépekből értékesítették a legtöbbet (253 darab), ami 2 százalékkal haladta meg a 2022. I. negyedévi értékesítést. A növényvédő gépek iránti kereslet 28 százalékkal maradt el az egy évvel korábbitól. A piacra került 348 növényvédő gépből 239 függesztett, illetve vontatott, míg 47 önjáró szántóföldi permetezőgép, 43 pedig ültetvénypermetező volt. A szalastakarmány-betakarítók értékesítése 25 százalékkal esett vissza, ezen belül a rendkezelők eladása 40, a fűkaszák forgalma pedig 15 százalékkal csökkent. A bálázó gépekből 30 százalékkal értékesítettek kevesebbet, összesen 89-re volt vevő. Mellettük 26 új bálacsomagoló gépet adtak el, közel ugyanannyit, mint egy évvel korábban.

Az öntözőgépek eladása jelentősen elmaradt a 2022. I. negyedévi eladásoktól, a 2023. január–márciusi időszakban 704 millió forintért értékesítettek lineáris, körforgó rendszerű, csévéldobos és csepegtető öntözőberendezéseket, míg egy évvel korábban 1,3 milliárd forint értékben. A mezőgazdasági célú szállítójárművek eladása 32 százalékkal csökkent, pótkocsikból 27 százalékkal értékesítettek kevesebbet, összesen 205 darabot adtak el az egy évvel korábbi 279-cel szemben.



# Táblázatok

2. táblázat: **Mezőgazdasági gépértékesítés alakulása 2023. I. negyedévben**

Megnevezés	Értékesítés mezőgazdasági végfelhasználóknak <sup>a)</sup>		
	mennyiség		értékesítés összesen eladási áron (ÁFA nélkül)
	összesen	ebből hazai gyártás	
	darab		millió Ft
Alkatrész-értékesítés összesen	–		19 443,8
Mezőgazdasági gépértékesítés összesen	–		90 699,3
Kerekes traktorok összesen	743		32 443,9
37 kW (50 LE) alatt	90		448,1
37–74 kW (50–100 LE)	115		2 129,5
75–103 kW (101–140 LE)	199		6 655,2
104–140 kW (141–190 LE)	155		7 976,8
141–191 kW (191–260 LE)	79		5 294
192–235 kW (261–320 LE)	50		4 118,2
235 kW (320 LE) felett	55		5 822,1
Gumihevederes járószerkezetű traktorok	–		–
Lánctalpas járószerkezetű traktorok	–		–
Gabonakombájnok összesen	101		12 950,1
5 ládás	10		1 143,7
6 ládás	70		8 647
rotoros	21		3 159,4
Önjáró betakarítók összesen	5		675
Járvaszecskázók	b)		b)
Önjáró kaszáló, rendre vágó gépek	–		–
Cukorrépa-betakarítók	–		–
Kukoricacső-törő, -fosztó kombájnok	b)		b)
Zöldség- és dohánybetakarítók	–		–
Gyümölcsbetakarítók	b)		b)
Szőlőbetakarítók	b)		b)
Egyéb betakarítók	–		–
Betakarítógép-adapterek összesen	30	10	482,1
Kukoricabetakarító adapterek	15		285,8
6 soros	7		–
8 soros	b)		–
12 soros	b)		–
Napraforgó-betakarító adapterek	b)		–
6 soros	b)		–
8 soros	b)		–
12 soros	b)		–
Sorfüggetlen adapter	b)		–
Repcetoldal	–		–
Szójabetakarító adapterek	–		–
Bálázók összesen	89	b)	–
Szögletes kisbálázók	b)		b)

Megnevezés	Értékesítés mezőgazdasági végfelhasználóknak <sup>a)</sup>		
	mennyiség		értékesítés össze- sen eladási áron (ÁFA nélkül)
	összesen	ebből hazai gyártás	
	darab		millió Ft
Szögletes nagybálázók	b)		b)
Hengeres bálázók, állandó kamrás körbálázó	51		631
Hengeres bálázók, változó kamrás körbálázó	30		527,6
<b>Szálastakarmány-betakarítók összesen</b>	<b>327</b>	<b>15</b>	<b>1 663,6</b>
Függesztett fűkaszák	135		480,4
dobos	37		–
tárcsás	98		–
Vontatott fűkaszák	14		61,1
dobos	b)		–
tárcsás	b)		–
Frontkasza	31		190,1
Front + hátsó kombináció (butterfly)	9		189
Rendkezelők, rendképzők	81		511,9
1 rotoros	12		–
2 rotoros	54		–
4 rotoros	–		–
csillagkerekes	15		–
Rendkezelők, rendterítők	31		117,4
6 méterig	15		–
6 m és felette	16		–
Rendfelszedő kocsik	–		–
Bálacsomagolók	26		113,7
<b>Rakodók összesen</b>	<b>315</b>	<b>88</b>	<b>4 826,3</b>
Teleszkópos rakodók	97		3 882
7 m alatt	b)		–
7–9 m	62		–
9 m felett	b)		–
Törzscsuklós homlokrakodók	19		314,1
2,5 tonna alatt	12		–
2,5 tonna és felette	7		–
Csúszókormányos rakodók	15		254,9
Traktorra szerelhető homlokrakodók	133	88	332,1
Vontatott és rászertelt egyéb rakodógépek	51		43,2
Egyéb önjáró mezőgazdasági gépek	b)		b)
<b>Vontatott betakarítógépek összesen</b>	<b>16</b>		<b>111</b>
Kukoricacső-törő, -fosztók	–		–
Szecs-kázók	–		–
Cukorrépa-betakarítók	–		–
Zöldség- és dohánybetakarítók	b)		b)
Szőlőbetakarítók	–		–
Gyümölcsrázó gépek	b)		b)
vontatott	b)		–
függesztett	b)		–
front függesztésű	–		–

Megnevezés	Értékesítés mezőgazdasági végfelhasználóknak <sup>a)</sup>		
	mennyiség		értékesítés össze- sen eladási áron (ÁFA nélkül)
	összesen	ebből hazai gyártás	
	darab		millió Ft
Egyéb vontatott betakarítók	b)		b)
Talajművelő gépek összesen (motoros kerti kisgépek nélkül)	958	308	6 393,2
Szárzúzó, rézsúkaszák	136		304,9
vízszintes tengelyű	107		–
függőleges tengelyű	29		–
Talajlazítók	55		171,9
3–5 késes	42		–
7–9 késes	13		–
11–13 késes	–		–
Ágyekék	12		7,8
Váltvaforgató ekék	50		340
függesztett 4 fejes és alatta	31		–
függesztett 5 fejes és felette	10		–
félíg függesztett 5–7 fejes	b)		–
félíg függesztett 7 fejtől	b)		–
Talajmarók	64		69,1
Ásógépek	b)		b)
Ágyáskészítők	b)		b)
Forgóboronák, lengőboronák	18		103,9
Tárcsás talajművelők, nehéz tárcsák	22		111,3
X tárcsa	b)		–
V tárcsa	b)		–
Tárcsás talajművelők, rövid tárcsák	87		1 123,5
5 m alatt	36		–
5–7 m	32		–
7 m felett	19		–
Tárcsás talajművelők, ásóboronák	9		31,2
Magágykészítők, kombinátorok	93		739,3
5 m alatt	29		–
5–7 m	46		–
7 m felett	18		–
Magágykészítők, kompaktorok	45		525,8
6 méterig	21		–
6 m és felette	24		–
Hengerek	76		402,5
Rögtörő henger 6,5 méterig	41		–
Rögtörő henger 6,5 m és felette	16		–
Késes aprítóhenger	19		–
Szántóföldi kultivátorok	77		819
3 m alatt	51		–
3–6 m	21		–
6 m felett	5		–
Tárcsás kultivátor (tárcsa-kapa kombináció)	16		275,3
4 méterig	b)		–



Megnevezés	Értékesítés mezőgazdasági végfelhasználóknak <sup>a)</sup>		
	mennyiség		értékesítés össze- sen eladási áron (ÁFA nélkül)
	összesen	ebből hazai gyártás	
	darab		millió Ft
4 méter és felette	b)		–
Sávos talajművelők	b)		b)
4–6 sor	b)		–
8–12 sor	–		–
Ültetvénykultivátorok	b)		b)
Sorközművelő kultivátorok	126		1 135,1
4, 6, 8 soros	115		–
12 és 18 soros	10		–
Kertészeti lazítók	b)		b)
Fóliafektetők	b)		b)
Egyéb talajművelő gépek	58		175,7
Motoros kertművelő kisgépek	32	b)	8,6
Gyümölcs- és szőlőápolás gépei	81	23	232,5
Törzstisztítók	3		3,2
Metszők, előmetszők	7		19,6
Levelezők	–		–
Hajtásbefűzők	–		–
Csonkázók	7		28,2
Sorkaszák	b)		b)
Szőlőfeldolgozás gépei	b)		b)
Kertészeti soralj- és tőközművelők	40		73,3
Ültetvény szár- és venyigezűzők	15		35,4
Vető- és ültetőgépek összesen	377	b)	9 896,1
Hagyományos sorvető gépek (mechanikus gabonavető gépek)	31		321
3 méterig	11		–
3 m és felette	20		–
Hagyományos sorvető gépek (pneumatikus gabonavető gépek)	3		39
Szóló gabonavető gépek	32		985,6
függesztett 3–4 m	13		–
félig függesztett/vontatott	19		–
Magágy-előkészítő vetőgépek	b)		b)
6 méterig	b)		–
6 m és felette	b)		–
Szemenkénti vetőgépek	253		7 171,8
függesztett 6, 8, 12 soros	156		–
vontatott 6, 8, 12 soros	b)		–
12 sor felett	b)		–
Cukorrépvető gépek	–		–
Zöldség- és aprómagvető gépek	b)		b)
Egyéb vetőgépek	b)		b)
Palántázógépek	b)		b)
2–3 soros	b)		–
4 soros és felette	–		–

Megnevezés	Értékesítés mezőgazdasági végfelhasználóknak <sup>a)</sup>		
	mennyiség		értékesítés össze- sen eladási áron (ÁFA nélkül)
	összesen	ebből hazai gyártás	
	darab		millió Ft
Ültetőgépek	22		7,2
Tápanyag–visszapótlási gépek összesen	390	9	2 796,1
Függesztett szilárdműtrágya–szóró gépek	335		1 787,1
1500 literig	165		–
1500 liter és felette	170		–
Vontatott szilárdműtrágya-szóró gépek	13		405,5
Folyékony műtrágya kijuttatók	b)		b)
Önjáró gépek felépítményei	b)		b)
Hígtrágya-kijuttatók	8		195,5
10 m <sup>3</sup> alatt	b)		–
10 m <sup>3</sup> -től	b)		–
Szervestrágya-szórók	24		379,2
10 t össztömeg alatt	b)		–
10–20 t össztömegig	20		–
20 t össztömeg felett	–		–
Szervestrágya–szóró felépítmény	b)		–
Növényvédő és –ápoló gépek összesen	348	45	8 983,3
Függesztett szántóföldi permetezőgépek	82		253,5
Vontatott szántóföldi permetezőgépek	157		3 433,8
2500 liter alatt	b)		–
2500–4500 literes	141		–
4500 liter felett	b)		–
Önjáró (hidas) szántóföldi permetezőgépek	47		4 992,1
3000 literig	–		–
3000 liter és felette	47		–
Ültetvénypermetezők	43		175,6
függesztett	16		–
vontatott	27		–
Egyéb gépek	19		128,3
Szállító járművek összesen	316	90	2 253,0
Pótkocsik	205		1 284,3
10 tonna össztömeg alatt	117		–
10–23 tonna össztömegig	79		–
23 tonna össztömeg felett	9		–
Átrakókocsi	b)		b)
Tartálykocsik (szippantós, szivattyús stb.)	44		479,1
10 m <sup>3</sup> alatt	24		–
10–20 m <sup>3</sup>	b)		–
20 m <sup>3</sup> felett	b)		–
Bálaszállító kocsik	36		231
Egyéb mezőgazdasági szállító járművek	b)		b)
Öntözőgépek	–		704,5
Csévélős öntözőberendezések	35	16	231,7
Lineár öntözőberendezések (hosszmegeadás méterben)	b)	b)	b)

Megnevezés	Értékesítés mezőgazdasági végfelhasználóknak <sup>a)</sup>		
	mennyiség		értékesítés össze- sen eladási áron (ÁFA nélkül)
	összesen	ebből hazai gyártás	
	darab		millió Ft
Körforgó rendszerű (hosszmegeadás méterben)	b)		b)
Szivattyúaggregátók	12		85
Csepegtető, mikroöntöző (öntözött terület hektárban)	b)		b)
Egyéb öntözőberendezések, részegységek	–		178,9
Terményszárítók	12	b)	733,2
Szemestermény-szárítók (stabil tornyok)	b)		b)
Mobil szemestermény-szárítók	b)		b)
Egyéb terményszárító berendezések	–		–
Horizontális tárolók, silótornyok	b)	b)	b)
Terményszárítók, tárolók kiszolgáló berendezései összesen	137	59	1 706,3
Gabonatisztítók	14	b)	288
Takarmány-előkészítő és -feldolgozó gépek összesen	b)		–
Takarmányozási gépek összesen	21		462,7
Vontatott takarmánykeverő, -kiosztó kocsik	b)		b)
Önjáró takarmánykeverő, -kiosztók	b)		b)
Bálabontó, -aprítók	13		98,2
Szarvasmarhatartás gépei összesen	b)		b)
Sertéstartás gépei összesen	b)		b)
Baromfitartás gépei összesen	b)		b)
Egyéb mezőgazdasági gépek	245	23	1 052,1

<sup>a)</sup> Használgép-értékesítés, viszonteladás és külföldi – európai uniós és EU-n kívüli – eladás nélkül.

<sup>b)</sup> Az adatvédelmi előírások értelmében nem közölhető.

– Nincsd adat.

Forrás: AKI ASIR



3. táblázat: **A forgalmazó szervezetek mezőgazdasági gépértékesítése mezőgazdasági végfelhasználóknak 2008–2023 között**

millió HUF

Mezőgazdasági gépek értékesítése					
	I. negyedév	II. negyedév	III. negyedév	IV. negyedév	Éves
2008	22 466	36 522	33 358	21 025	113 371
2009	15 745	30 469	36 183	53 910	136 307
2010	6 190	11 832	12 344	12 496	42 862
2011	12 728	19 160	19 158	27 499	78 545
2012	18 042	25 113	24 917	25 800	93 872
2013	17 313	29 352	32 682	25 420	104 767
2014	21 776	52 073	52 116	37 732	163 697
2015	20 442	33 772	45 949	41 574	141 737
2016	17 961	36 657	31 468	40 518	126 604
2017	31 424	44 646	38 540	37 912	152 522
2018	31 660	51 724	45 758	45 394	174 536
2019	37 361	54 463	42 229	48 589	182 642
2020	36 495	56 512	44 222	55 560	192 789
2021	41 413	50 599	67 125	73 424	232 561
2022	62 421	103 253	103 339	115 938	384 950
2023	90 699				90 699

Forrás: AKI ASIR

4. táblázat: **A forgalmazó szervezetek alkatrész-értékesítése mezőgazdasági végfelhasználóknak 2008–2023 között**

millió HUF

Alkatrész-értékesítés					
	I. negyedév	II. negyedév	III. negyedév	IV. negyedév	Éves
2008	4 905	8 310	9 222	5 378	27 815
2009	5 170	8 421	7 842	5 365	26 798
2010	5 082	8 425	9 363	6 530	29 400
2011	6 121	10 250	10 138	8 268	34 777
2012	7 074	11 964	10 619	7 891	37 548
2013	6 803	10 569	11 038	6 759	35 169
2014	6 703	11 977	10 101	9 839	38 620
2015	8 332	11 047	11 457	9 265	40 101
2016	7 811	11 900	12 737	9 710	42 159
2017	9 057	14 702	12 578	8 958	45 295
2018	9 484	15 045	14 369	12 917	51 815
2019	11 876	15 175	15 981	12 465	55 497
2020	13 526	16 835	16 719	16 023	63 103
2021	14 711	20 269	19 861	17 116	71 957
2022	19 544	22 975	20 681	17 120	80 320
2023	19 444				19 444

Forrás: AKI ASIR

