

AGRÁRPIACI JELENTÉSEK

GABONA ÉS IPARI NÖVÉNYEK

XXVI. évfolyam • 11. szám • 2023

GABONA ÉS IPARI NÖVÉNYEK
XXVI. évfolyam • 11. szám • 2023

2023. június 6.

Megjelenik kéthetente

Felelős szerkesztő
Dr. Stummer Ildikó

Szerző
Pásztor Zsuzsanna
pasztor.zsuzsanna@aki.gov.hu

Kiadó



1093 Budapest, Zsil utca 3–5.
Telefon: +36 1 217 1011
Fax: +36 1 217 8111
www.aki.gov.hu
aki@aki.gov.hu

A kiadvány az Agrárközgazdasági Intézet
által üzemeltetett Piaci Árinformációs Rendszer
adatai alapján készül.



Friss adatokért kérjük látogasson el a
[PÁIR lekérdezhető adatok](#) felületre.

ISSN 1418 2130

A kiadványokkal kapcsolatban részletes
felvilágosítást ad:
Publikációs Csoport – publikacio@aki.gov.hu

Tartalomjegyzék

Összefoglaló	3
Summary	3
Gabonapiaci jelentés	4
Búza	4
Kukorica	4
A gabonafélék jegyzése	5
Gabonapiaci információk	8
Olajnövénypiaci jelentés	14
Szójabab	14
Repcemag	14
Napraforgómag	14
Az olajmagok és származékaik jegyzése	15
Olajmagpiaci információk	18



Összefoglaló

Az AKI PÁIR adatai szerint Magyarországon az étkezési búza áfa és szállítási költség nélküli termelői ára 69,5 ezer forint/tonna (–49 százalék az egy évvel korábbihoz képest), a takarmánybúzáé 68,1 ezer forint/tonna (–49 százalék), a takarmánykukoricáé 72,5 ezer forint/tonna (–34 százalék) volt május utolsó hetében.

Ezzel egy időben az ipari napraforgómag termelői ára (magas olajsavtartalmú napraforgómaggal együtt) 139,5 ezer forint/tonna (–48 százalék), repcemagé 149,7 ezer forint/tonna (–46 százalék), a szójababé 151 ezer forint/tonna volt. A full-fat (extrudált) szóját (30–40 százalék nyersfehérje-, 17–23 százalék nyerszsír- és legfeljebb 12 százalék víztartalmú) 253,7 ezer forint/tonna áfa és szállítási költség nélküli áron értékesítették ugyanekkor.

Summary

According to the data of AKI PÁIR, in Hungary, the producer price of milling wheat (excluding VAT and transport costs) was HUF 69.5 thousand per tonne (–49 per cent compared to a year earlier), of feed wheat was 68.1 thousand per tonne (–49 per cent), of feed maize was HUF 72.5 thousand per tonne (–34 per cent) in the last week of May.

At the same time, the producer price of sunflower seed (with high oleic sunflower seed) was HUF 139.5 thousand per tonne (–48 per cent), of rapeseed was HUF 149.7 thousand per tonne (–46 per cent), of soybean was HUF 151 thousand per tonne. Meanwhile, processors' sale price of full-fat (extruded) soybean (30–40 per cent crude protein, 17–23 per cent crude fat and up to 12 per cent water content) was HUF 253.7 thousand per tonne excluding VAT and transport costs.

Gabonapiaci jelentés

Búza

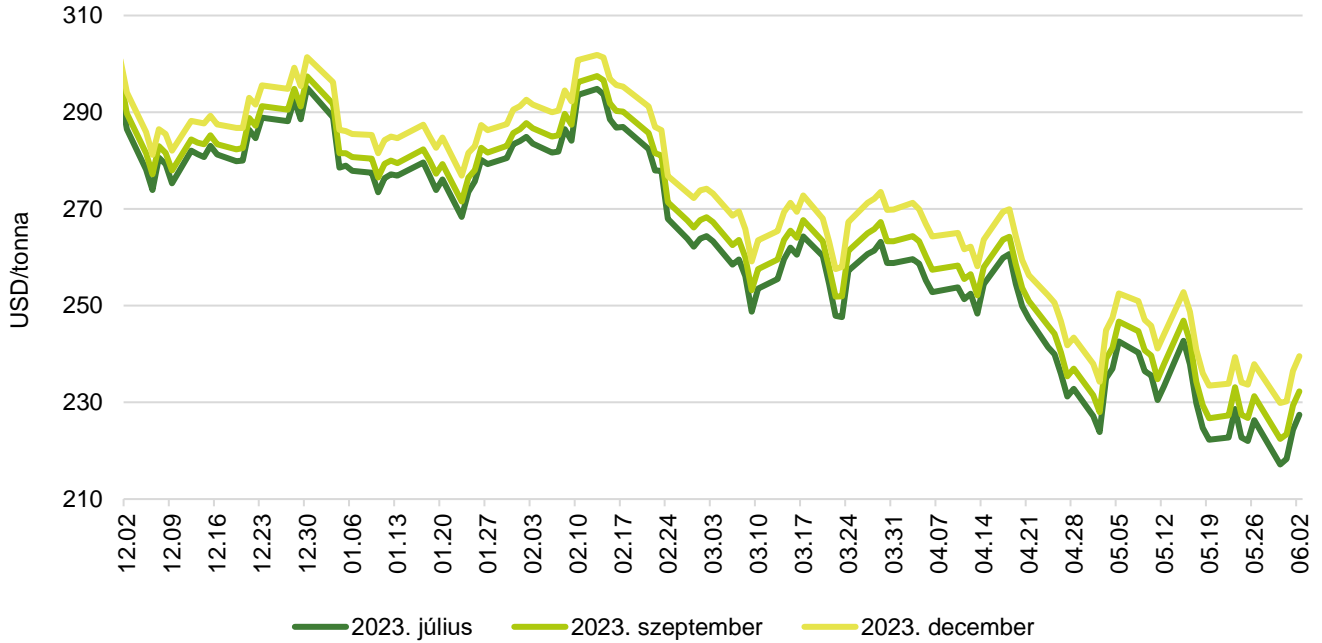
Az USA agrárminisztériumának (*USDA*) májusi előrejelzésében 790 millió tonnára jelzi a 2023/2024. gazdasági évben várható globális búzatermést. Ez a kibocsátás 2 millió tonnával múlhatja alul az előre jelzett felhasználást, így a világ búzakészletei 264 millió tonnára szűkülhetnek a gazdasági év végére. A *Tallage* francia piacelemző vállalat májusi tájékoztatása szerint jelentősen különbözött a tavaszi időjárás az Ibériai-félszigeten és a többi európai gabonatermesztő övezetben. Amíg az Európai Unió nagy részén áprilisban hűvös, csapadékos volt az időjárás, addig Spanyolországban a tartós aszályhoz április második felében egy hűhullám is társult, a hőmérséklet meghaladta a 30 Celsius-fokot. Nyugat- és Közép-Európa tagországaiban a kalászosok állapota rendkívül kielégítő volt, de a csapadékos időjárás miatt fokozott figyelmet kell fordítani a növények egészségügyi állapotára. Délkelet-Európában is nagyon biztatóak a terméskilátások, az elmúlt hetek esőzései megnövelték a talajok nedvességtartalmát. Az EU-ban 22 millió hektárról 130 millió tonna (+4 százalék) őszi búzát takaríthatnak be az idén. A főbb termelő tagországokban az egy hónappal korábbihoz képest felfelé módosították a terméskilátásokat a *Tallage* elemzői: Franciaországban 35,4 millió tonna (+5 százalék az egy évvel korábbihoz képest), Németországban 22,3 millió tonna (–0,2 százalék) búzát arathatnak. Romániában 9,8 millió tonna, Lengyelországban 12,7 millió tonna búzatermést jeleznek. Magyarországon a *Tallage* szerint 5,5 millió tonna búza betakarítására van kilátás. Magyarországon az AKI PÁIR adatai szerint átlagosan 69,5 ezer forint/tonna áfa és szállítási költség nélküli termelői áron kereskedtek az étkezési búzával május utolsó hetében. Ez az árszint az egy évvel korábbtól 49 százalékkal maradt el. A takarmánybúza 68,1 ezer forint/tonnáért (–49 százalék) forgott ugyanekkor. A Budapesti Értéktőzsdén (BÉT) az ISCC NUTS II fenntartható takarmánybúza augusztusi és szeptemberi tőzsdei elszámolóára egyaránt 3000 forinttal 66,5 ezer és 68 ezer forint/tonnára csökkent május 22. és június 2. között. A chicagói árutőzsdén (*CME/CBOT*) a búza júliusi jegyzése 217–229 dollár/tonna között alakult a megfigyelt tőzsdénapon. Ezzel egy időben a párizsi árutőzsdén (*Euronext/MATIF*) a termény szeptemberi jegyzése 218–228 euró/tonna között mozgott.

Kukorica

Az *USDA* májusi projekciójában a 2022/2023. gazdasági évit 6 százalékkal meghaladó, 1220 millió tonna globális kukoricatermést jelez a 2023/2024. gazdasági évben. A felhasználás 1204 millió tonnára tehető, ami az előző szezont csaknem 4 százalékkal haladná meg. A 2023/2024. évi szezont végére 313 millió tonna kukorica maradhat a tárolókban. Az Európai Unióban a *Tallage* szerint a 2022. évinél mintegy 3,5 százalékkal kisebb területről, 8,5 millió hektárról arathatnak kukoricát az idén. Az áprilisi hűvös, csapadékos időjárás hátráltatta a kukorica vetését – különösen Közép- és Délkelet-Európában –, valamint a növekedési ciklus is a szokottnál lassabban indult el. Május közepéig még nem fejeződött be a kukorica vetése az EU-ban, előfordulhat, hogy munkálatok késése miatt a vetési szándék nem valósul meg teljesen. Romániában 2,4 millió (–4 százalék), Franciaországban 1,3 millió (–7 százalék), Lengyelországon 1,1 millió hektárt (–5 százalék) foglalhat el a kukorica az idén. Magyarországon az Agrárminisztérium tájékoztatása szerint 871 ezer hektárról takaríthatnak be szemes kukoricát 2023-ban. Magyarországon az AKI PÁIR adatai szerint átlagosan 72,5 ezer forint/tonna termelői áron cserélt gazdát a takarmánykukorica május utolsó hetében, ami az egy évvel korábbit 34 százalékkal múlta alul. A Budapesti Értéktőzsdén az *ISCC NUTS II* fenntartható takarmánykukorica júliusi jegyzése 9000 forinttal 73 ezer, a novemberi 10 500 forinttal 69,5 ezer, a decemberi 11 500 forinttal 71 ezer forint/tonnáig ereszkedett május 22. és június 2. között. A chicagói árutőzsdén 225–240 dollár/tonna tartományban ingadozott a kukorica júliusi jegyzése a jelzett időszakban. A párizsi árutőzsdén a termény júniusi tőzsdei elszámolóára 190–228 euró/tonna között hullámozott ugyanekkor.

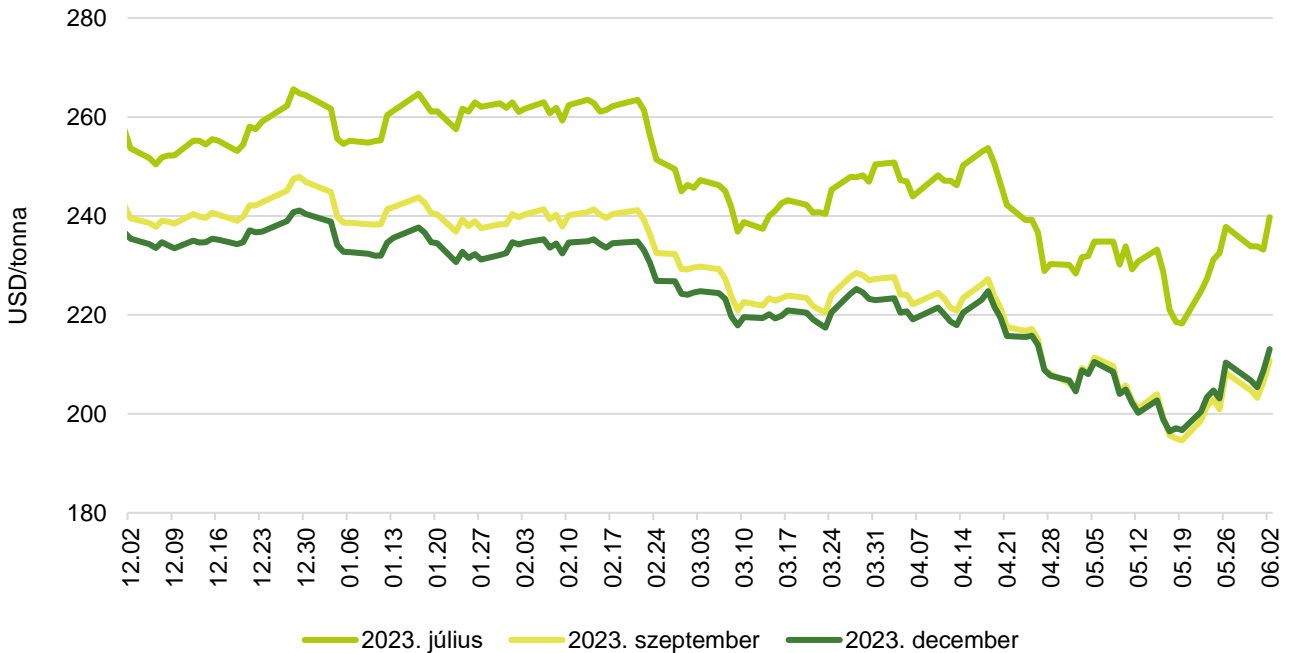
A gabonafélék jegyzése

1. ábra: A búza különböző határidőre szóló jegyzése a chicagói árutőzsdén (2022–2023)



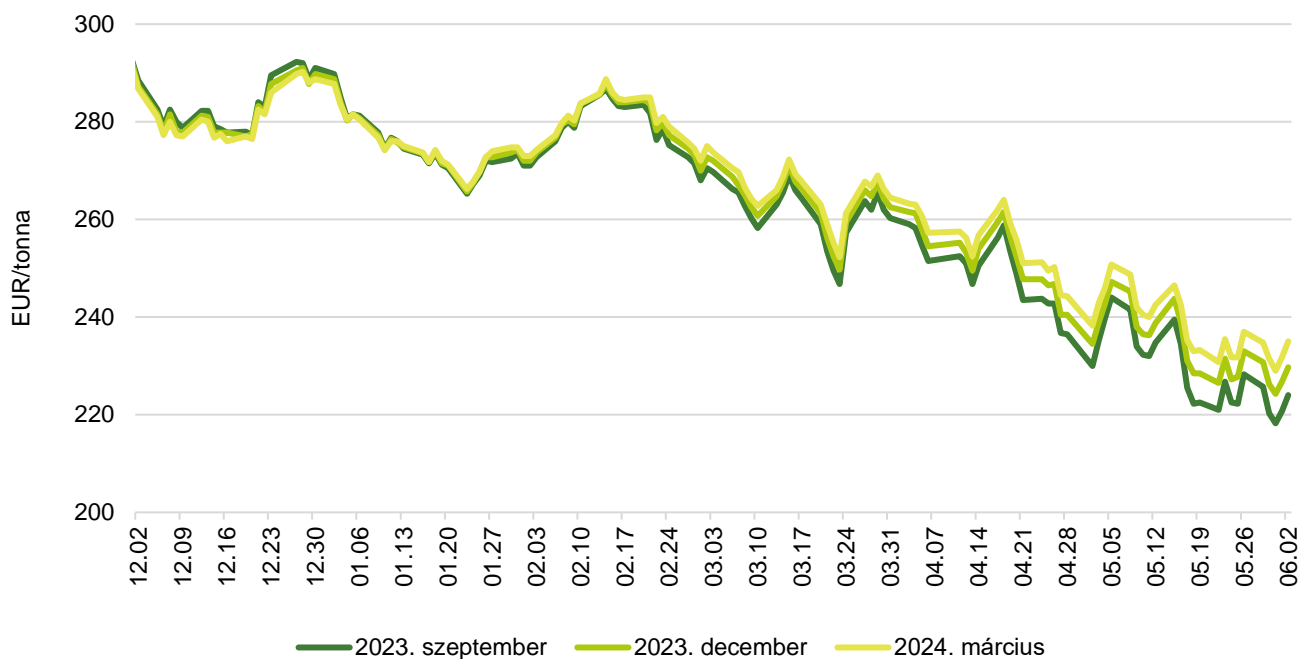
Forrás: CME Group

2. ábra: A kukorica különböző határidőre szóló jegyzése a chicagói árutőzsdén (2022–2023)



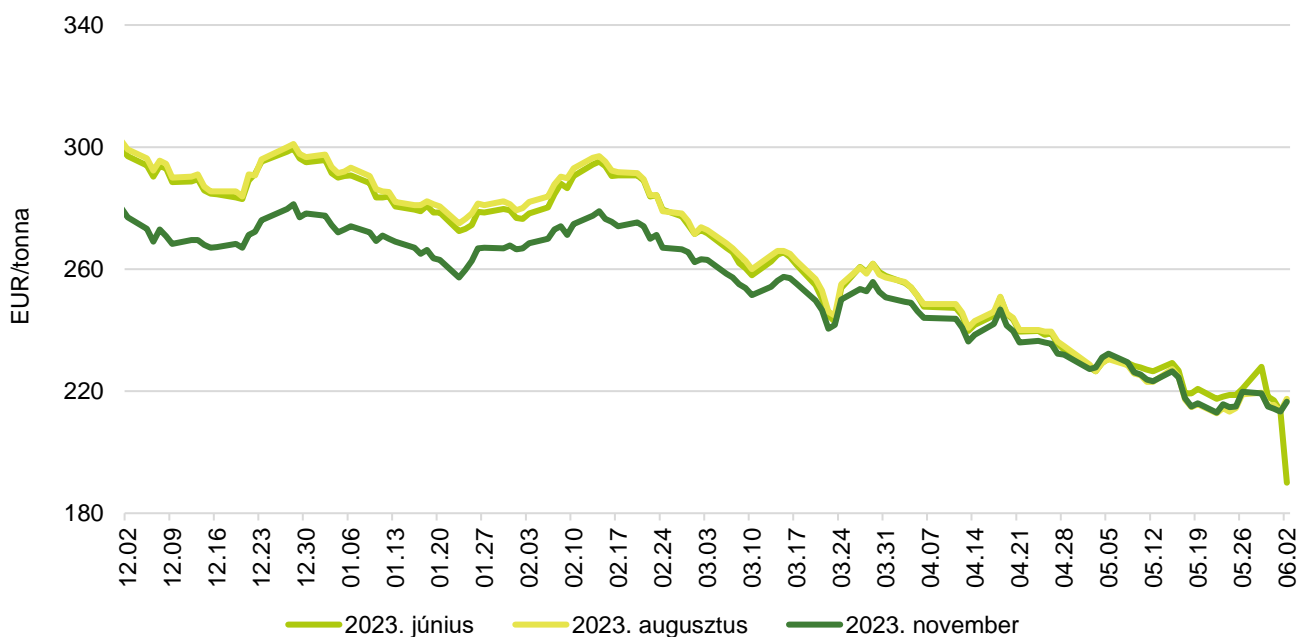
Forrás: CME Group

3. ábra: **A búza különböző határidőre szóló jegyzése a párizsi árutőzsdén (2022–2023)**



Forrás: Euronext

4. ábra: **A kukorica különböző határidőre szóló jegyzése a párizsi árutőzsdén (2022–2023)**



Forrás: Euronext

1. táblázat: **A búza és a kukorica nemzetközi tőzsdei jegyzése (2023. június 2.)**

Szállítási határidő	Euronext/MATIF, Párizs		Szállítási határidő	CME/CBOT, Chicago (őszi látgy búza)	
	EUR/tonna	HUF/tonna		USD/tonna	HUF/tonna
BÚZA					
2023. szeptember	224	83 117	2023. július	227	78 332
2023. december	230	85 251	2023. szeptember	232	80 003
2024. március	235	87 199	2023. december	240	82 508
2024. május	239	88 498	2024. március	245	84 457
2024. szeptember	237	88 034	2024. május	248	85 571
2024. december	239	88 591	2024. július	251	86 355
KUKORICA					
2023. június	190	70 501	2023. július	240	82 571
2023. augusztus	218	80 706	2023. szeptember	211	72 592
2023. november	217	80 334	2023. december	213	73 378
2024. március	220	81 540	2024. március	217	74 571
2024. június	222	82 190	2024. május	219	75 304
2024. augusztus	218	80 984	2024. július	219	75 548

Forrás: Euronext, CME Group

2. táblázat: **A főbb termények különböző lejáratra szóló kontraktusainak belső volatilitása**

	Lejárat	Elszámolóár (USD/tonna)	Belső volatilitás ^{a)}	
			2023.05.26. (százalék)	2023.06.02. (százalék)
Búza	2023. július	227,44	31,6	37,1
Kukorica	2023. július	239,75	29,5	33,2
Szójabab	2023. július	496,92	19,6	22,6
Szójadara	2023. július	438,38	21,3	22,7

^{a)} Belső volatilitás (implied volatility): A piaci szereplők várakozásait tükröző volatilitás, amelyre az adott határidős kontraktusra köthető opciók aktuális prémiumából matematikai modellek segítségével következtetni lehet. (Pl.: Ha a belső volatilitás értéke 15,8 százalék, akkor az adott határidős kontraktus jegyzésében az elkövetkező 365 napban 68 százalékos valószínűséggel $\pm 15,8$ százalékos eltérés várható.)

Forrás: Barchart

3. táblázat: **A különböző árutőzsdei szereplők nyitott kötésállománya (határidős kontraktusok) a főbb termények vonatkozásában a chicagói árutőzsdén (2023. május 30.)**

pozíciók száma

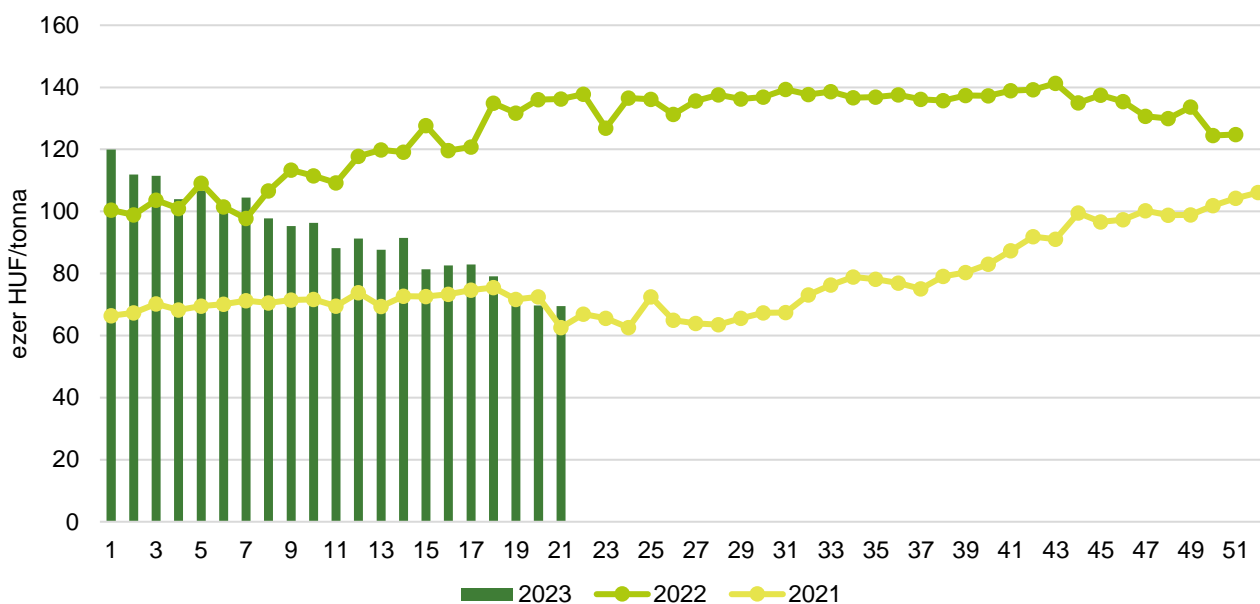
	Termelő/kereskedő/ feldolgozó/stb.		Swap kereskedők			Pénzügyi befektetők			Egyéb		
	Vételi	Eladási	Vételi	Eladási	Spread ^{a)}	Vételi	Eladási	Spread ^{a)}	Vételi	Eladási	Spread ^{a)}
Búza	75 489	51 351	70 216	5 507	8 951	57 391	184 425	69 427	49 947	16 909	24 572
Kukorica	399 553	572 169	261 381	16 555	24 288	176 111	222 957	107 901	98 845	72 406	136 014
Szójabab	238 895	324 014	104 024	23 067	17 872	79 311	77 073	64 978	52 990	25 414	70 114
Szójadara	90 982	293 471	95 082	6	5 122	79 450	20 121	88 087	42 214	7 010	36 803

^{a)} Spread – Különbözeti ügylet.

Forrás: Commodity Futures Trading Commission

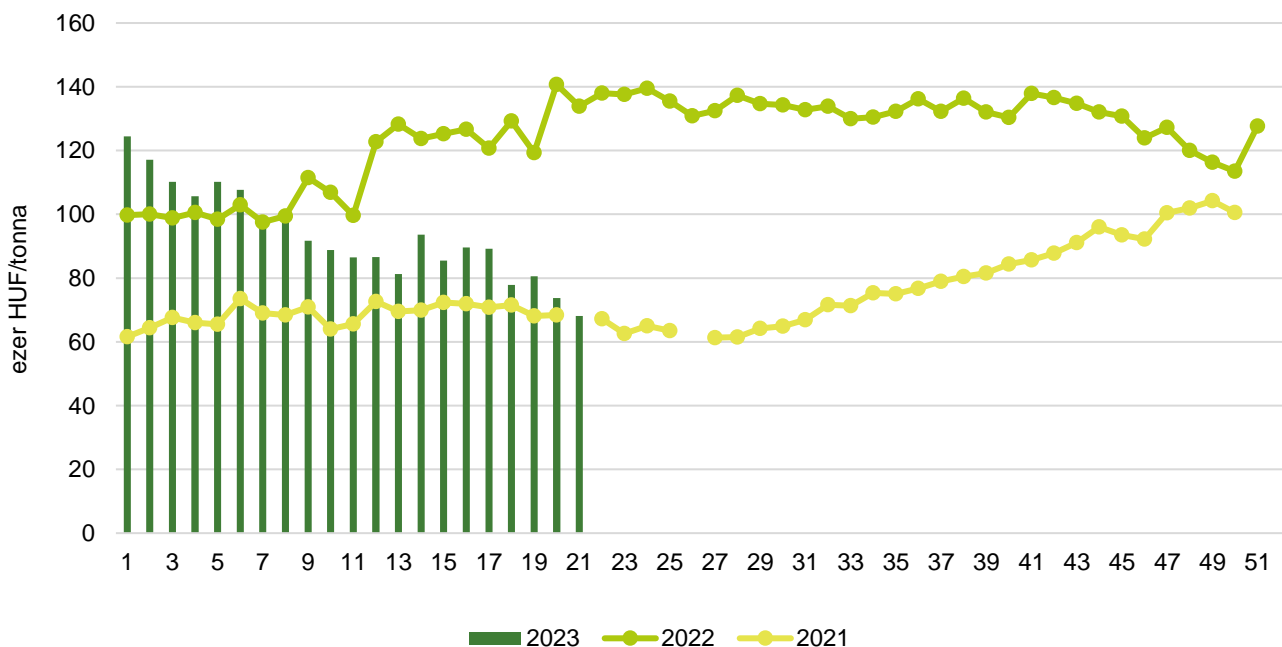
Gabonapiaci információk

5. ábra: **Az étkezési búza heti termelői ára Magyarországon (2021–2023)**



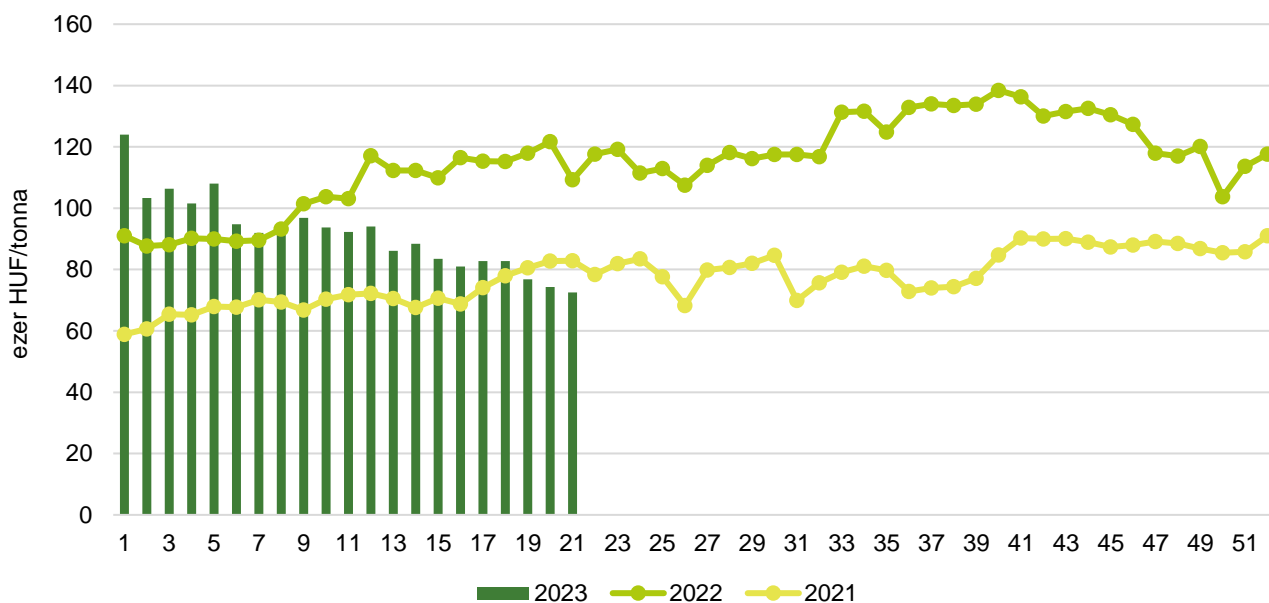
Forrás: AKI PÁIR

6. ábra: **A takarmánybúza heti termelői ára Magyarországon (2021–2023)**



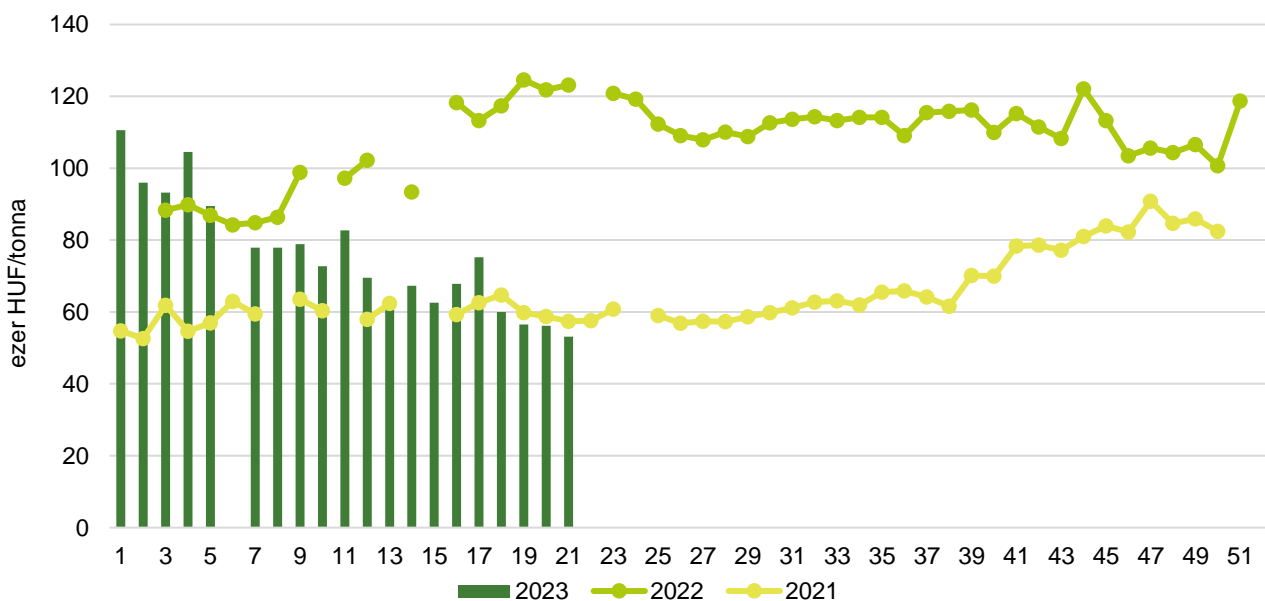
Forrás: AKI PÁIR

7. ábra: A takarmánykukorica heti termelői ára Magyarországon (2021–2023)



Forrás: AKI PÁIR

8. ábra: A takarmányárpa heti termelői ára Magyarországon (2021–2023)



Forrás: AKI PÁIR

4. táblázat: **A gabonafélék nemzetközi és európai kikötői ára**

		Mértékegység	2023.05.13.	2023.05.20.	2023.05.27.	2023.06.03.
BÚZA	USA, FOB HRW	USD/tonna	365	360	354	348
	Franciaország, FOB Rouen (superior)	USD/tonna	257	252	246	240
	Oroszország, 12,5% FOB	USD/tonna	255	245	250	220
	Ukrajna, 11,5% FOB	USD/tonna	240	235	235	215
	Románia, FOB Constanța	EUR/tonna	264	256	258	262
KUKORICA	USA, FOB NOLA	USD/tonna	265	245	265	260
	Fekete-tenger, FOB	USD/tonna	228	220	225	220
	Románia, FOB Constanța	EUR/tonna	258	268	265	295
	Hollandia, CIF Rotterdam	EUR/tonna	254	251	250	240
ÁRPA	Franciaország, FOB Rouen	USD/tonna	261	240	233	230
	Fekete-tenger, FOB	USD/tonna	240	220	220	195
	Románia, FOB Constanța	EUR/tonna	n. a.	n. a.	n. a.	n. a.

Megjegyzés: FOB – Free on Board (költségmentesen a hajó fedélzetére), CIF – Cost, Insurance and Freight (költség, biztosítás és fuvardíj – megnevezett rendeltetési kikötő); n. a. – nincs adat.

Forrás: Hammersmith, Európai Bizottság, IGC

5. táblázat: **A gabonafélék európai termelői ára**

EUR/tonna

		2023. 18. hét	2023. 19. hét	2023. 20. hét	2023. 21. hét
MALMI- BÚZA1111	Bulgária, DEPPROD Dobrich	215	215	215	215
	Németország, DEPSILO Hamburg	n. a.	n. a.	n. a.	n. a.
	Franciaország, DELPORT Rouen	232	236	233	228
	Románia, DEPSILO Banat	224	212	211	220
TAKARMÁNY- BÚZA	Bulgária, DEPPROD Dobrich	205	205	205	205
	Németország, DEPSILO Hamburg	n. a.	n. a.	n. a.	n. a.
	Románia, DEPSILO Oltenia	222	204	n. a.	n. a.
KUKORICA	Bulgária, DEPPROD Plevén	207	207	207	207
	Németország, DEPSILO Hamburg	n. a.	n. a.	n. a.	n. a.
	Franciaország, DELPORT Bordeaux	234	234	n. a.	226
	Románia, DEPSILO Oltenia	263	234	244	241
TAKARMÁNY- ÁRPA	Bulgária, DEPPROD Burgas	n. a.	n. a.	n. a.	n. a.
	Németország, DEPSILO Hamburg	n. a.	n. a.	n. a.	n. a.
	Franciaország, DELPORT Rouen	212	225	220	220
	Románia, DEPSILO Muntenia	n. a.	190	195	188

Megjegyzés: DEPPROD – a telephelyen vagy a termőhelyen tehergépkocsira vagy egyéb szállítóeszközre pakolva, DEPSILO – a tárolt termény silónál tehergépkocsira vagy egyéb szállítóeszközre pakolva, DELPORT – a kikötőbe szállítva; n. a. – nincs adat.

Forrás: Európai Bizottság

6. táblázat: **A gabonafélék termelői ára Magyarországon**

Megnevezés	Mértékegység	2022. 21. hét	2023. 20. hét	2023. 21. hét	2023. 21. hét/ 2022. 21. hét (százalék)	2023. 21. hét/ 2023. 20. hét (százalék)
Étkezési búza	tonna	3 458	12 977	11 030	319	85
	HUF/tonna	136 240	69 740	69 474	51	100
Takarmánybúza	tonna	1 320	4 586	3 473	263	76
	HUF/tonna	133 854	73 704	68 077	51	92
Takarmánykukorica	tonna	4 790	9 879	15 386	321	156
	HUF/tonna	109 257	74 268	72 540	66	98
Takarmányárpa	tonna	655	1 830	1 801	275	98
	HUF/tonna	123 182	56 173	53 153	43	95

Megjegyzés: A termelői ár az áfát és a szállítási költséget nem tartalmazza.

Forrás: AKI PÁIR

7. táblázat: **A gabonaalapú termékek feldolgozói értékesítési ára Magyarországon**

Megnevezés	Kiszereles	Mértékegység	2022. 21. hét	2023. 20. hét	2023. 21. hét	2023. 21. hét/ 2022. 21. hét (százalék)	2023. 21. hét/ 2023. 20. hét (százalék)
Finomliszt BL 55	ömlesztett	tonna	2 813	3 037	3 071	109	101
		HUF/kg	150	167	164	110	98
	zsákos	tonna	4 377	2 891	3 146	72	109
		HUF/kg	168	165	164	98	100
	zacskós	tonna	1 810	1 832	1 918	106	105
		HUF/kg	171	196	197	115	101
Rétesliszt BFF 55	ömlesztett	tonna
		HUF/kg
	zsákos	tonna	48	34	41	85	121
		HUF/kg	169	185	176	104	95
	zacskós	tonna	76	94	100	131	107
		HUF/kg	180	223	221	123	99
Rozsliszt RL 90	ömlesztett	tonna	–	–	...
		HUF/kg	–	–	...
	zsákos	tonna	37	23	68	187	294
		HUF/kg	166	218	203	123	93
Fehér kenyérliszt BL 80	ömlesztett	tonna	1 745	1 503	1 627	93	108
		HUF/kg	149	162	163	109	101
	zsákos	tonna	1 080	820	903	84	110
		HUF/kg	162	169	163	101	97
Tésztaipari liszt TL 50	ömlesztett	tonna	884	625	690	78	110
		HUF/kg	153	162	160	105	99
	zsákos	tonna	143	106	100	70	94
		HUF/kg	172	173	180	104	104
Étkezési búza AD	zacskós	tonna	76	145	110	145	76
		HUF/kg	186	218	222	119	102

... = Adatvédelmi korlátok miatt nem közölhető adat.

Forrás: AKI PÁIR

8. táblázat: **A búzaliszt kiskereskedelmi beszerzési ára Magyarországon**

Megnevezés	Kiszerezés	Mértékegység	2022. 21. hét	2023. 20. hét	2023. 21. hét	2023. 21. hét/ 2022. 21. hét (százalék)	2023. 21. hét/ 2023. 20. hét (százalék)
Finomliszt BL 55 gyártói márka	1 kg	tonna	–	194	373	–	192
		HUF/kg	–	215	218	–	101
Finomliszt BL 55 kereskedelmi márka	1 kg	tonna	–	1 149	1 063	–	92
		HUF/kg	–	191	190	–	99
Finomliszt BL 55 (összesen)	1 kg	tonna	1 153	1 343	1 436	125	107
		HUF/kg	162	194	197	121	101

Forrás: AKI PÁIR

9. táblázat: **A továbbfeldolgozásra szánt lisztek beszerzési ára Magyarországon**

Megnevezés	Kiszerezés	Mértékegység	2022. április	2023. március	2023. április	2023. április/ 2022. április (százalék)	2023. április/ 2023. március (százalék)
Finomliszt BL 55	ömlesztett	tonna	9 936	10 522	9 260	93	88
		HUF/kg	140	198	186	133	94
	zsákos	tonna	390	454	374	96	82
		HUF/kg	158	197	182	115	92
Rétesliszt BFF 55	ömlesztett	tonna	–	–	–	–	–
		HUF/kg	–	–	–	–	–
	zsákos	tonna
		HUF/kg
Fehér kenyérliszt BL 80	ömlesztett	tonna	4 526	4 502	3 065	68	68
		HUF/kg	135	191	174	129	91
	zsákos	tonna	346	388	403	116	104
		HUF/kg	144	193	179	125	93
Tésztaipari liszt TL 50	ömlesztett	tonna
		HUF/kg
	zsákos	tonna	–	–	–
		HUF/kg	–	–	–
Rozsliszt RL 90	ömlesztett	tonna	83	123	61	73	50
		HUF/kg	133	204	196	147	96
	zsákos	tonna	129	140	117	91	83
		HUF/kg	148	221	219	148	99

... = Adatvédelmi korlátok miatt nem közölhető adat.

Forrás: AKI PÁIR

10. táblázat: **Az ipari keveréktakarmányok feldolgozóinak értékesítési ára Magyarországon**

Megnevezés	Mértékegység	2022. április	2023. március	2023. április	2023. április/ 2022. április (százalék)	2023. április/ 2023. március (százalék)
Brojertáp	tonna	10 170	10 141	10 486	103	103
	HUF/tonna	140 594	172 012	169 608	121	99
Hízósertéstáp	tonna	8 762	9 407	9 325	106	99
	HUF/tonna	108 039	131 338	129 016	119	98

Forrás: AKI PÁIR

11. táblázat: **A gabonafélék külkereskedelme Magyarországon**

ezer tonna

		2022. január–március	2023. január–március	Változás (százalék)
Export	10019900 Búza, nem vető	580,40	550,64	94,9
	10039000 Árpa, nem vető	134,74	166,28	123,4
	10059000 Kukorica, nem vető	458,13	327,49	71,5
Import	10019900 Búza, nem vető	32,06	86,94	271,2
	10039000 Árpa, nem vető	1,66	2,00	120,2
	10059000 Kukorica, nem vető	104,01	624,70	600,6

Forrás: KSH

12. táblázat: **A világ búza- és kukoricamérlege**

	USDA		IGC		Tallage	
	2023/2023 ^{a)}	2023/2024 ^{b)}	2023/2023 ^{a)}	2023/2024 ^{b)}	2023/2023 ^{a)}	2023/2024 ^{b)}
BÚZA						
Termelés	788	790	803	783	763	764
Felhasználás	795	792	795	795	753	764
Export	213	212	200	194	191	185
Import	213	212	200	194	191	185
Zárókészlet	266	264	283	271	237	238
KUKORICA						
Termelés	1 150	1 220	1 153	1 217	1 102	1 168
Felhasználás	1 161	1 204	1 170	1 211	1 120	1 144
Export	179	191	170	173	177	178
Import	179	191	170	173	177	178
Zárókészlet	297	313	266	272	261	284

^{a)} Előzetes adat.^{b)} Előrejelzés.

Forrás: USDA, IGC, Tallage

Olajnövénypiaci jelentés

Szójabab

Az *USDA* májusi előrevetítésében az előző szezonét 11 százalékkal meghaladó, csaknem 411 millió tonna szójababtermésre számít világszinten a 2023/2024. gazdasági évben. A felhasználás 6 százalékkal 332 millió tonnára emelkedhet, a termés zárókészlete pedig 122-123 millió tonna között alakulhat. A *Tallage* szerint az Európai Unió legnagyobb szójatermesztő tagországában, Olaszországban az Emilia-Romagna tartományban az özönvízszerű esőzések hátráltatták a szója vetését. Ezzel szemben a közép- és délkelet-európai tagországokban a szárazabb időjárás és a magasabb hőmérséklet kedvez a növények fejlődésének. A jelenlegi várakozások szerint az Európai Unióban az egy évvel korábbinál 4 százalékkal kisebb területről (1,08 millió hektár) 3 millió tonna szójababtermésre számítanak a *Tallage* szakértői. Magyarországon az Agrárminisztérium (AM) tájékoztatása szerint 67 ezer hektárról takaríthatnak be szójababot az idén. Az AKI PÁIR adatai szerint Magyarországon a szójabab termelői ára 151 ezer forint/tonna volt május utolsó hetében. A full-fat (extrudált) szóját (30–40 százalék nyersfehérje-, 17–23 százalék nyerszsír- és legfeljebb 12 százalék víztartalmú) 253,7 ezer forint/tonna áfa és szállítási költség nélküli áron értékesítették ugyanekkor. A chicagói árutőzsdén (*CME/CBOT*) a szójabab júliusi jegyzése 476–497 dollár/tonna tartományban mozgott május 22. és június 2. között.

Repcemag

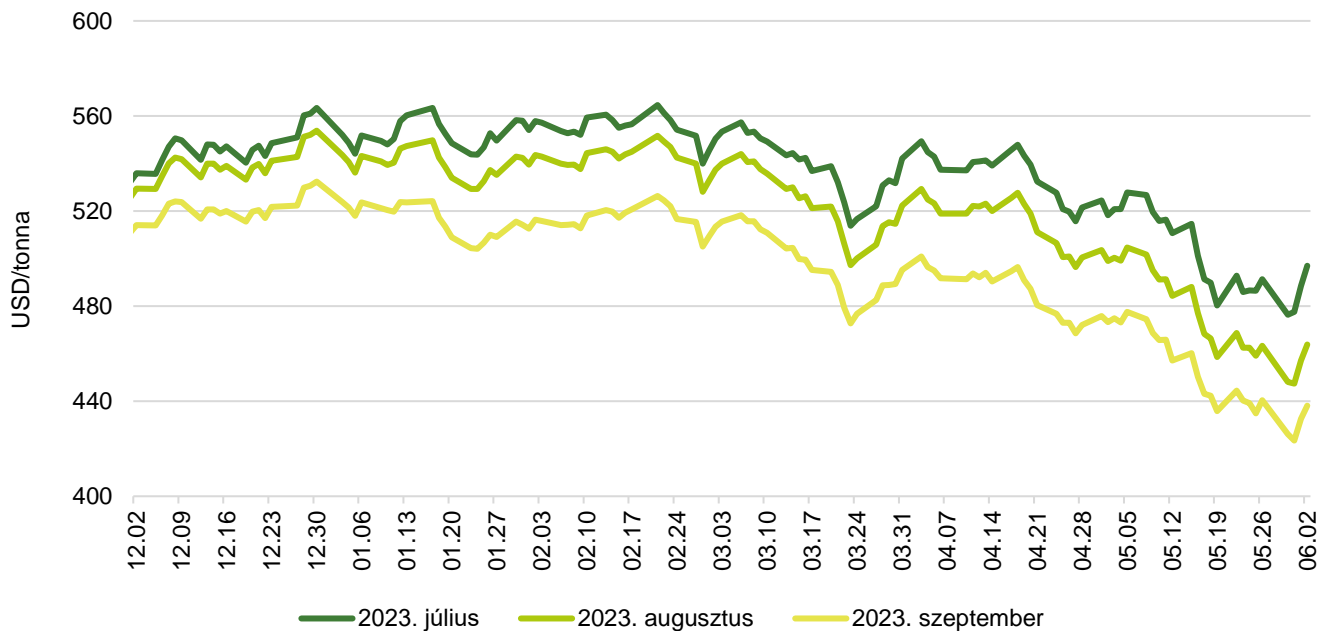
Az *USDA* májusi projekciója szerint a repcemag és a canola globális termelése 0,3 százalékkal múlhatja alul az egy évvel korábbit a 2023/2024. gazdasági évben, 87,1 millió tonna lehet. A repcemag és a canola várható felhasználása 85,2 millió tonnára, a zárókészlet 6,9 millió tonnára (+10 százalék) tehető. A *Tallage* szerint a délkelet-európai tagországokban kedvezett az időjárás a repce virágzásának. A tavasz eleje óta lehullott csapadék és az alacsonyabb hőmérséklet miatt a terméspotenciál ígéretesnek tűnik. A közép-európai tagországokban a hűvös, csapadékos időjárás miatt a repcetáblák állapota kielégítő. Mindezek eredményeként az Európai Unióban 5 százalékkal 20,4 millió tonnára emelkedhet a 2023. évi termés. A *Tallage* szakértői Franciaországban 4,8 millió tonna, Németországban 4,5 millió tonna, Lengyelországban 3,6 millió tonna, Romániában 1,6 tonna, Magyarországon 580 ezer tonna repcemagtermést jeleznek. Az AKI PÁIR adatai szerint a repcemag áfa és szállítási költség nélküli termelői ára 149,7 ezer forint/tonna volt május utolsó hetében, az egy évvel korábbit 46 százalékkal múlta alul. A párizsi árutőzsdén (*Euronext/MATIF*) a repcemag augusztusi tőzsdei elszámolóára 385–411 euró/tonna tartományban alakult május 22. és június 2. között.

Napraforgómag

Az *USDA* 54,3 millió tonna (+5 százalék) napraforgómag-termésre számít a világon a 2023/2024. gazdasági évben. A globális kibocsátás 0,4 millió tonnával múlhatja alul a csaknem 54,8 millió tonnára jelzett felhasználást, így a zárókészlet 4 millió tonna körül alakulhat a 2023/2024. évi szezon végén. A kora tavaszi hűvös, csapadékos időjárás késleltette a napraforgó vetését. Franciaország északi részén egyes területeket újra kellett vetni. A délkelet-európai tagországokban az elmúlt hetekben felgyorsultak a munkálatok, megfelelő a talajnedvesség a növekedési ciklus megindulásához. Az Európai Unióban várhatóan 1 százalékkal kisebb területről (5,06 millió hektár) takaríthatják be a termést 2023-ban (*Tallage*). Magyarországon 714 ezer hektárról arathatnak napraforgómagot az idén (AM). Az AKI PÁIR adatai szerint a magas olajsavtartalmú napraforgómagot (*HO*) 145,8 ezer (–51 százalék), a nagy olajtartalmú napraforgómagot (*LO*) 137 ezer forint/tonnáért (–48 százalék) vásárolták a feldolgozók és a kereskedők május utolsó hetében. Az ipari napraforgómag (magas olajsavas napraforgómaggal együtt) áfa és szállítási költség nélküli termelői ára átlagosan 139,5 ezer forint/tonna (–48 százalék) volt.

Az olajmagok és származékaik jegyzése

9. ábra: A szójabab különböző határidőre szóló jegyzése a chicagói árutőzsdén (2022–2023)



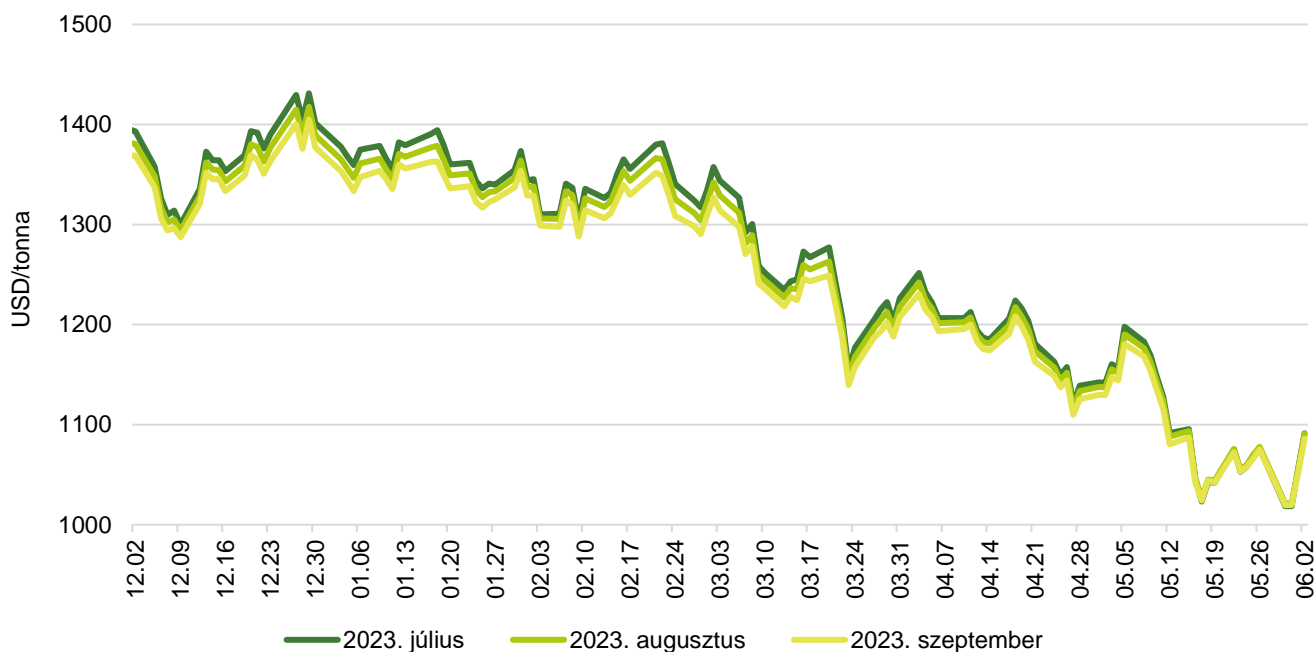
Forrás: CME Group

10. ábra: A szójadara különböző határidőre szóló jegyzése a chicagói árutőzsdén (2022–2023)



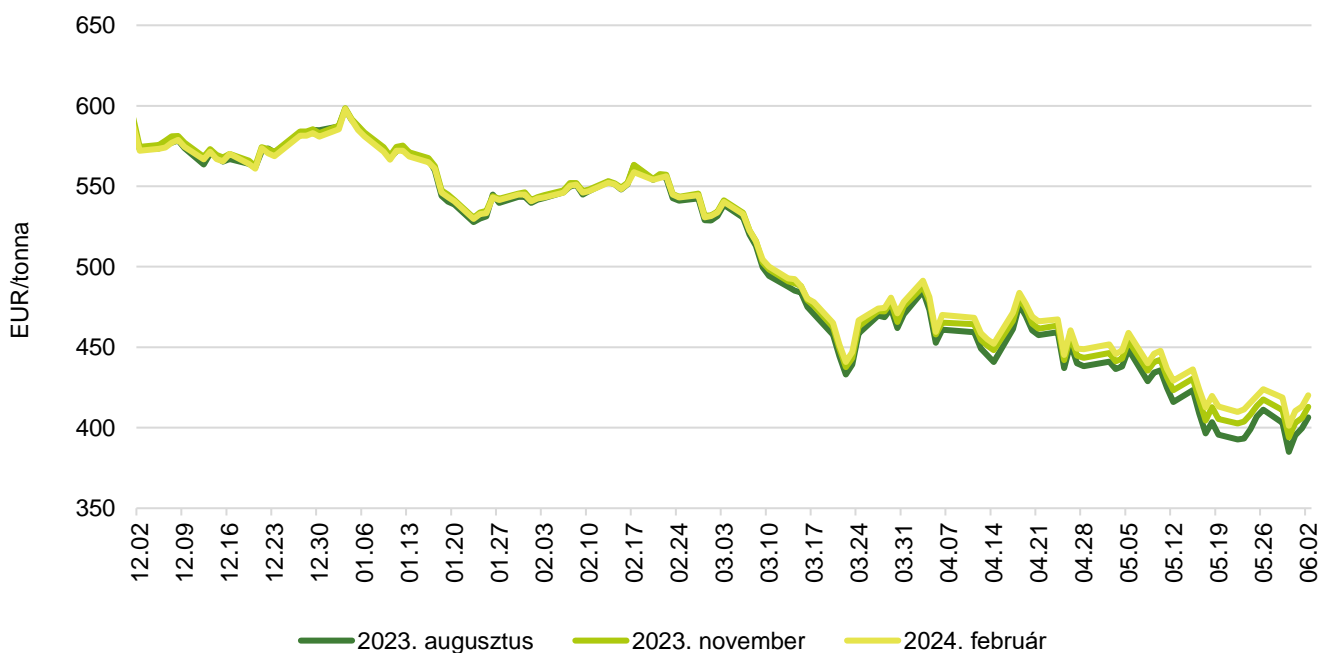
Forrás: CME Group

11. ábra: **A szójaolaj különböző határidőre szóló jegyzése a chicagói árutőzsdén (2022–2023)**



Forrás: CME Group

12. ábra: **A repcemag különböző határidőre szóló jegyzése a párizsi árutőzsdén (2022–2023)**



Forrás: Euronext

13. táblázat: **Az olajmagok és származékaik jegyzése a párizsi és a chicagói árutőzsdén (2023. június 2.)**

	Euronext/MATIF, Párizs		
	Szállítási határidő	EUR/tonna	HUF/tonna
Repcemag	2023. augusztus	407	150 836
	2023. november	413	153 248
	2024. február	420	155 938
	2024. május	424	157 237
	2024. augusztus	420	155 845
	2024. november	425	157 608
	CME/CBOT, Chicago		
	Szállítási határidő	USD/tonna	HUF/tonna
Szójabab	2023. július	497	171 141
	2023. augusztus	464	159 752
	2023. szeptember	438	150 894
	2023. november	435	149 780
	2024. január	438	150 995
	2024. március	438	150 970
Szójadara	2023. július	438	150 978
	2023. augusztus	432	148 777
	2023. szeptember	420	144 678
	2023. október	408	140 579
	2023. december	405	139 554
	2024. január	403	138 757

Forrás: Euronext, CME Group

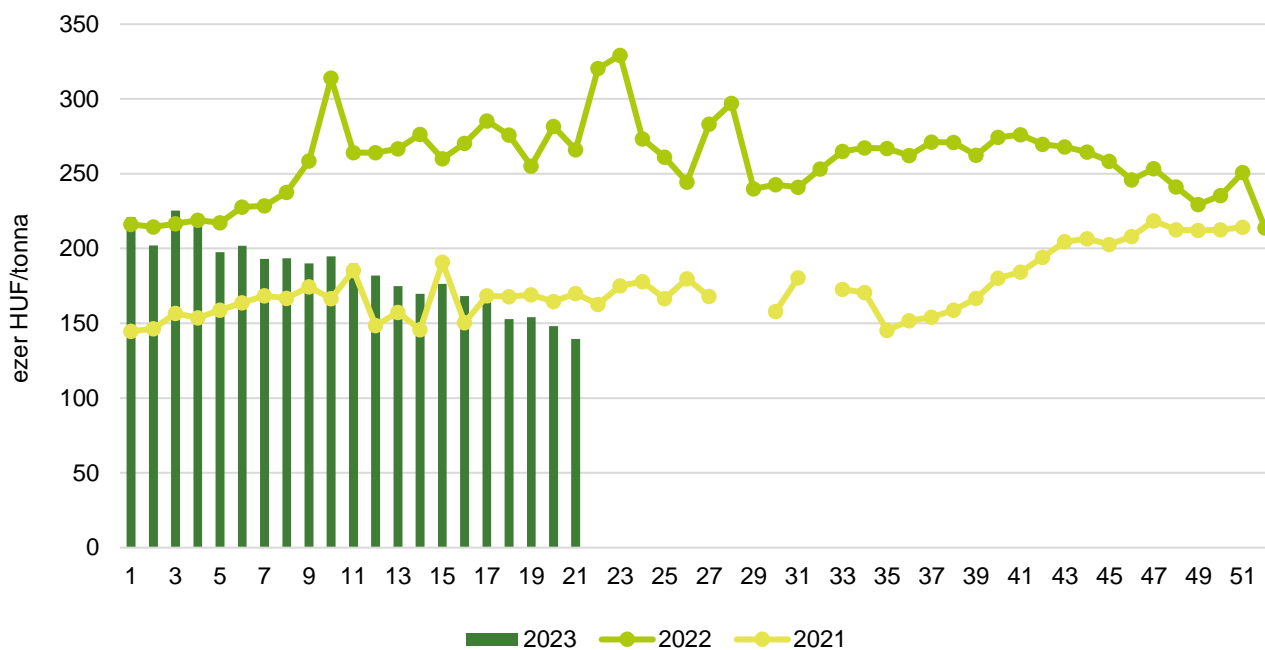
14. táblázat: **A növényolajok és származékaik jegyzése Olaszországban és Ausztriában (2023. május 30.)**

Termék	Ország	EUR/tonna	HUF/tonna
Napraforgóolaj (nyers)	Olaszország	870	322 561
Napraforgóolaj (finomított)		1 050	389 298
Szójaolaj (nyers)		880	326 269
Szójaolaj (finomított)		1 030	381 883
Napraforgódara	Ausztria	310	115 029
Repcedara		335	124 305

Forrás: Associazione Granaria di Milano, BLPW

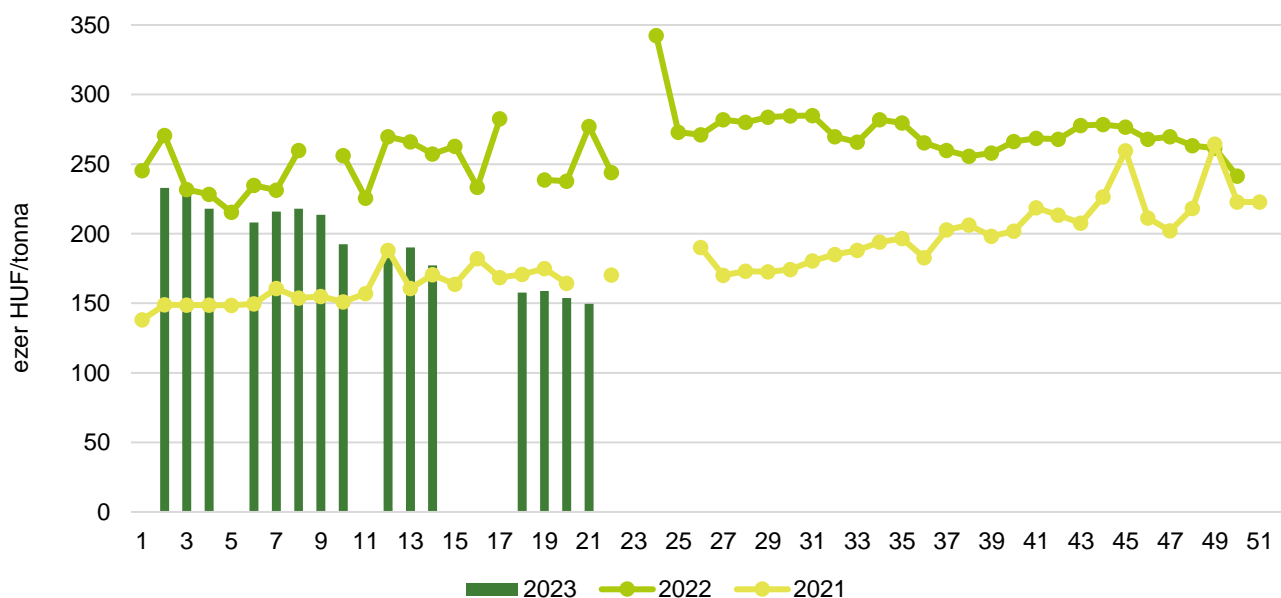
Olajmagpiaci információk

13. ábra: **A napraforgómag heti termelői ára Magyarországon (2021–2023)**



Forrás: AKI PÁIR

14. ábra: **A repcemag heti termelői ára Magyarországon (2021–2023)**



Forrás: AKI PÁIR

15. táblázat: **Az olajmagok és származékaik nemzetközi és európai kikötői ára**

USD/tonna

			2023.05.13.	2023.05.20.	2023.05.27.	2023.06.03.
SZÓJA	BAB	USA FOB NOLA	545	515	520	525
		Brazília FOB	490	470	480	475
		EU CIF USA-ból	527	509	n. a.	n. a.
		EU CIF Brazíliából	535	520	n. a.	n. a.
		Fekete-tenger FOB	480	480	480	490
		Argentína, Up River FOB	543	515	509	496
	DARA	EU CIF Rotterdam	516	523	n. a.	n. a.
	OLAJ	EU FOB Hollandia	984	952	n. a.	n. a.
REPCE	MAG	Franciaország FOB Moselle	478	443	423	421
		EU CIF Hamburg	458	441	n. a.	n. a.
		Ausztrália FOB	581	574	542	528
		Kanada FOB	598	578	567	532
		Ukrajna FOB	440	415	418	393
	DARA	EU FOB Hamburg	299	285	n. a.	n. a.
	OLAJ	EU FOB Hollandia	932	890	n. a.	n. a.
NAPRAFORGÓ	MAG	EU CIF Amszterdam	520	510	n. a.	n. a.
		EU FOB Bordeaux	497	485	466	452
		Ukrajna FOB	365	370	340	330
	DARA	Ukrajna DAF	270	265	n. a.	n. a.
		Ukrajna FOB	n. a.	n. a.	n. a.	n. a.
	OLAJ	EU FOB Rotterdam	980	920	n. a.	n. a.
		Fekete-tenger FOB	840	835	n. a.	n. a.
NYERS PÁLMAOLAJ	EU CIF	960	940	n. a.	n. a.	

Megjegyzés: FOB – Free on Board (költségmentesen a hajó fedélzetére – megjelölt elhajózási kikötő), DAF – Delivered at Frontier (határra szállítva); CIF – Cost, Insurance and Freight (költség, biztosítás és fuvardíj – megnevezett rendeltetési kikötő); n. a. – nincs adat.
 Forrás: APK-Infom, Hammersmith, Oil World, Európai Bizottság, IGC

16. táblázat: **Az ipari napraforgómag és a repcemag heti termelői ára Magyarországon**

Megnevezés	Mértékegység	2022. 21. hét	2023. 20. hét	2023. 21. hét	2023. 21. hét/ 2022. 21. hét (százalék)	2023. 21. hét/ 2023. 20. hét (százalék)
Ipari napraforgómag (magas olajsavtartalmú, HO)	tonna	183	3 800	6 119	3 346	161
	HUF/tonna	296 495	136 498	145 835	49	107
Ipari napraforgómag (nagy olajtartalmú, LO)	tonna	7 313	13 735	15 610	213	114
	HUF/tonna	265 321	151 365	136 966	52	90
Ipari napraforgómag (Összesen)	tonna	7 496	17 535	21 729	290	124
	HUF/tonna	266 081	148 143	139 463	52	94
Repcemag	tonna	5 585	7 390	5 100	91	69
	HUF/tonna	276 983	153 871	149 708	54	97

Megjegyzés: A termelői ár az áfát és a szállítási költséget nem tartalmazza.

Forrás: AKI PÁIR

17. táblázat: **A növényolajok és származékaik feldolgozó értékesítési ára Magyarországon**

Megnevezés	Mértékegység	2022. 21. hét	2023. 20. hét	2023. 21. hét	2023. 21. hét/ 2022. 21. hét (százalék)	2023. 21. hét/ 2023. 20. hét (százalék)
Nyers napraforgóolaj	tonna	1 803	1 862	742	41	40
	HUF/tonna	783 487	325 565	333 930	43	103
Napraforgódara	tonna	6 116	4 407	5 073	83	115
	HUF/tonna	102 243	118 526	118 691	116	100
Nyers repceolaj	tonna	–	–	–	–	–
	HUF/tonna	–	–	–	–	–
Repcedara	tonna	...	1 762	1 426	...	81
	HUF/tonna	...	129 190	132 426	...	103

... = Adatvédelmi korlátok miatt nem közölhető adat.

Forrás: AKI PÁIR

18. táblázat: **A szójabab termelői, a full-fat (extrudált) szója, a szójadara és a szójaolaj feldolgozó értékesítési ára Magyarországon**

Megnevezés	Mértékegység	2022. 21. hét	2023. 20. hét	2023. 21. hét	2023. 21. hét/ 2022. 21. hét (százalék)	2023. 21. hét/ 2023. 20. hét (százalék)
Szójabab	tonna	...	221	1 533	...	695
	HUF/tonna	...	158 772	150 980	...	95
Full-fat (extrudált) szója	tonna	...	231	144	...	62
	HUF/tonna	...	254 656	253 743	...	100
Szójadara	tonna
	HUF/tonna
Szójaolaj	tonna	...	–	–
	HUF/tonna	...	–	–

... = Adatvédelmi korlátok miatt nem közölhető adat.

Megjegyzés: Full-fat (extrudált) szója: 30–40% nyersfehérje, 17–23% nyerszsír, max. 12% víz. Szójadara: Low-Pro, Mid-Pro, High-Pro összesítve. Az ár az áfát és a szállítási költséget nem tartalmazza.

Forrás: AKI PÁIR

19. táblázat: **A napraforgó-étolaj kiskereskedelmi beszerzési ára Magyarországon**

Megnevezés	Kiszerezés	Mértékegység	2022. 21. hét	2023. 20. hét	2023. 21. hét	2023. 21. hét/ 2022. 21. hét (százalék)	2023. 21. hét/ 2023. 20. hét (százalék)
Napraforgó-étolaj gyártói márka	1liter	1000 liter	–	460	588	–	128
		HUF/liter	–	647	623	–	96
Napraforgó-étolaj kereskedelmi márka	1liter	1000 liter	–	411	400	–	97
		HUF/liter	–	534	539	–	101
Napraforgó-étolaj (összesen)	1liter	1000 liter	1 488	871	988	66	113
		HUF/liter	590	593	589	100	99

Forrás: AKI PÁIR

20. táblázat: **Az olajmagok és származékaik külkereskedelme Magyarországon**

ezer tonna

		2022. január–március	2023. január–március	Változás (százalék)
Export	1205 Repcemag	144,29	97,19	67,4
	1206 Napraforgómag	84,97	53,00	62,4
	2304 Szójadara	32,22	45,18	140,2
Import	1205 Repcemag	7,50	29,51	393,2
	1206 Napraforgómag	84,10	142,77	169,8
	2304 Szójadara	108,94	125,97	115,6

Forrás: KSH

21. táblázat: **A világ olajmágnérlege**

millió tonna

	USDA		Oil World		Tallage	
	2022/2023 ^{a)}	2023/2024 ^{b)}	2021/2022 ^{a)}	2022/2023 ^{b)}	2022/2023 ^{a)}	2023/2024 ^{b)}
SZÓJABAB						
Termelés	370	411	357	368	367	403
Felhasználás	313	332	369	363	356	373
Export	168	172	156	166	169	163
Import	165	170	158	163	169	163
Zárókészlet	101	122	87	92	98	128
REPCEMAG						
Termelés	87	87	67	79	88	86
Felhasználás	84	85	66	74	84	85
Export	20	18	15	20	20	18
Import	19	17	15	19	20	18
Zárókészlet	6	7	10	15	9	10
NAPRAFORGÓMAG						
Termelés	52	57	58	54	54	58
Felhasználás	55	52	54	56	56	58
Export	5	4	4	4	5	4
Import	5	4	4	4	5	4
Zárókészlet	4	8	7	5	6	6

^{a)} Előzetes adat.^{b)} Előrejelzés.

n. a. – nincs adat.

Forrás: USDA, Oil World, Tallage

