



STATISZTIKAI JELENTÉSEK

VÁGÓHIDAK ÉLŐÁLLAT-VÁGÁSA

2023. I–III. hónap

VÁGÓHIDAK ÉLŐÁLLAT-VÁGÁSA XVI. évfolyam • 2. szám • 2023

Megjelenik negyedévente

Felelős szerkesztő

Demeter Edit

Szerző

Fekete Géza

fekete.geza@aki.gov.hu

Kiadó



1093 Budapest, Zsil utca 3–5.

Telefon: +36 1 217 1011

Fax: +36 1 217 8111

www.aki.gov.hu

aki@aki.gov.hu

A kiadvány az Agrárközgazdasági Intézet által üzemeltetett Agrárstatisztikai Információs Rendszer adatai alapján készül.



Friss adatokért kérjük látogasson el az [ASIR lekérdezhető adatok](#) felületre.

ISSN 1418 2130

A kiadványokkal kapcsolatban részletes felvilágosítást ad:
Publikációs Csoport – publikacio@aki.gov.hu

Tartalomjegyzék

Összefoglaló	3
Summary	3
Vágóhidak élőállat-vágása	4
Információ az adatgyűjtésről	4
Az állatvágások alakulása	4
Szarvasmarha	5
Sertés	6
Juh	8
Baromfi	8
Ábrák, táblázatok	9



Összefoglaló

A magyarországi vágóhidakon 21,4 ezer darab szarvasmarhát vágtak le 2023 első negyedében, 7 százalékkal kevesebbet, mint az előző év azonos időszakában, sertésből 1 millió 93 ezret vágtak, 2 százalékkal kevesebbet (–22 ezer darab), mint 2022. január–márciusban. Baromfiból 51,5 millió darabot vágtak 2023 első negyedében, 11 százalékkal többet, mint a bázisidőszakban. A levágott baromfi élősúlya összesen 155,6 ezer tonna, vágott súlya (tisztított, bontott súly) 117,2 ezer tonna volt ebben az időszakban.

Summary

In Hungarian slaughterhouses 21.4 thousand cattle were slaughtered in the first quarter of 2023, which is 7 per cent less than in the same period of the previous year, and 1 million 93 thousand pigs were slaughtered, 2 per cent less (–22 thousand heads) compared to the January–March 2022. In the group of poultry 51.5 million pieces were slaughtered in the first quarter of 2023, 11 per cent more than in the base period. The total live weight of slaughtered poultry was 155,6 thousand tons and the carcass weight was 117,2 thousand tons during this period.

Vágóhidak élőállat-vágása

Információ az adatgyűjtésről

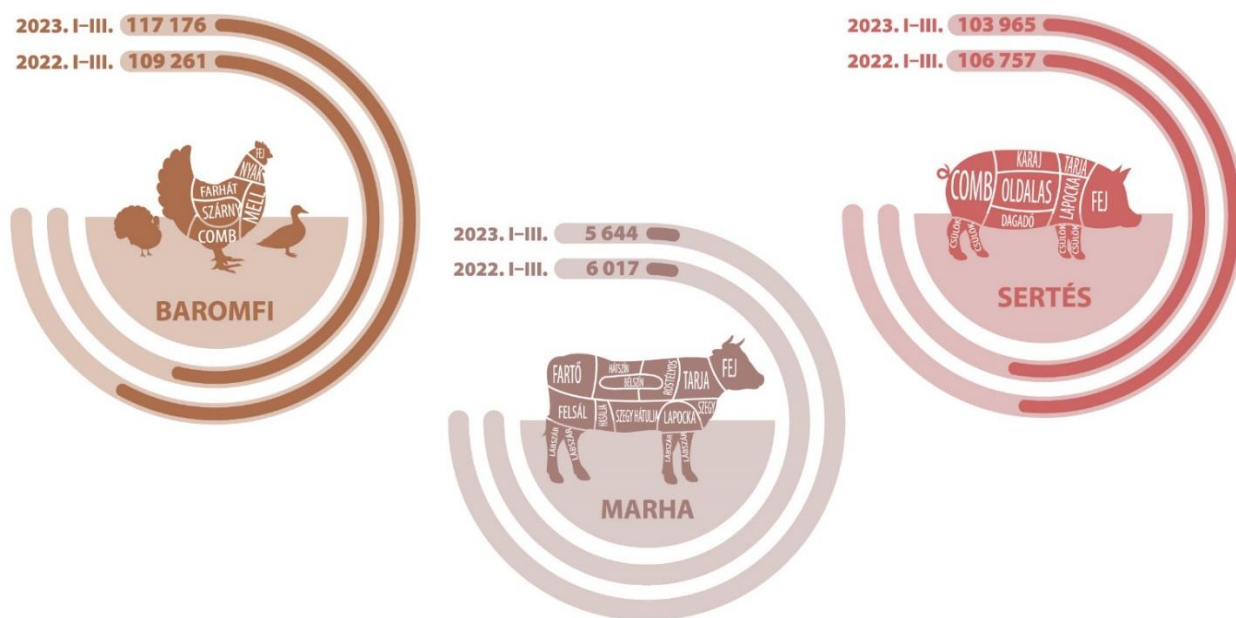
Az európai uniós tagországok kötelezettsége a havi összesítés készítése a vágóhidakon levágott állatok számáról és súlyáról. Az uniós jogi alap címe: Az Európai Parlament és a Tanács 1165/2008/EK rendelete az állatállományra és a húsokra vonatkozó statisztikákról. Az adatok összeállítása az engedélyezett vágóhidak havi adatszolgáltatása (nyilvántartási száma: OSAP 1280) alapján történik.

Az adatgyűjtést az Intézet (jelenleg Agrárközgazdasági Intézet, korábban Agrárgazdasági Kutató Intézet) 2004 óta végzi az engedéllyel rendelkező vágóhidak körében, amelyek száma időről időre változik. Engedélyezett vágóhiból jelenleg több mint kettőszázötven van Magyarországon, azonban (ezen belül) az aktív létesítmények száma alacsonyabb. Az adatgyűjtés a statisztikáról szóló 2016. évi CLV. törvény (Stt.) 26. §-a alapján és az Országos Statisztikai Adatfelvételi Programról (OSAP) szóló kormányrendelet szerint folyik.

Az állatvágások alakulása

A hazai vágóhidakon közel 104 ezer tonna sertést és több mint 117 ezer tonna baromfit vágtak 2023 első negyedében (hasított súly, baromfinál vágott, tisztított súly) (1. ábra).

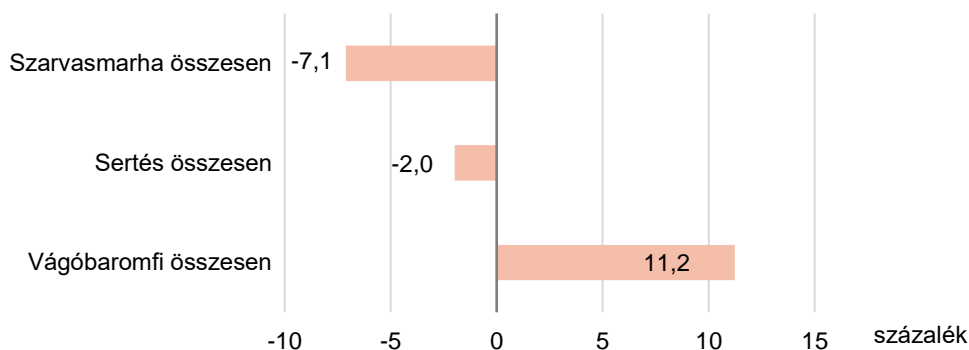
1. ábra: **A hazai vágóhidak állatvágása, hasított súly (baromfi esetében vágott, tisztított súly), tonna**



Forrás: AKI Agrárstatisztikai Osztály

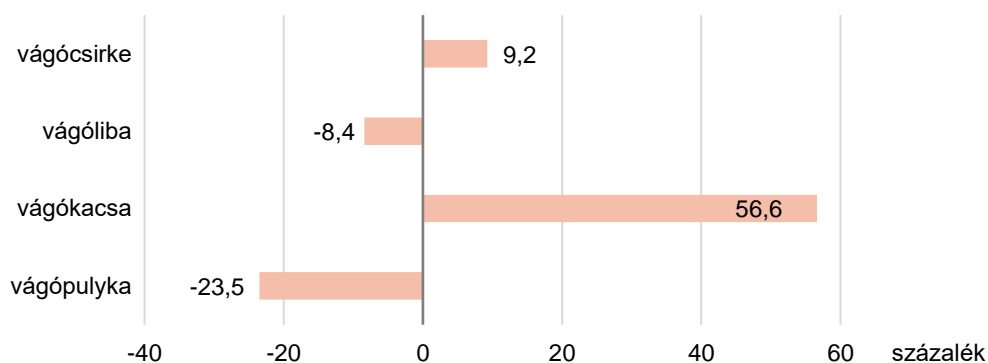
Darabszámot tekintve 7,1 százalékkal kevesebb szarvasmarhát, 2 százalékkal kevesebb sertést és 11,2 százalékkal több baromfifélét vágtak 2023 első negyedében 2022. január–márciusához képest (2. ábra). A baromfifélék csoportjában a liba- és a pulykavágás jelentősen (–8,4 és –23,5 százalék) visszaesett, a kacsavágás azonban – a rendkívül alacsony bázishoz képest – erősödött (+56,6 százalék) ebben az időszakban (3. ábra).

2. ábra: **A vágóhídi állatvágások (darab) változása 2023 I. negyedévében 2022 I. negyedévéhez képest (százalék)**



Forrás: AKI Agrárstatisztikai Osztály

3. ábra: **A baromfifélék vágóhídi vágásának (darab) változása 2023 I. negyedévében 2022 I. negyedévéhez képest (százalék)**



Forrás: AKI Agrárstatisztikai Osztály

Szarvasmarha

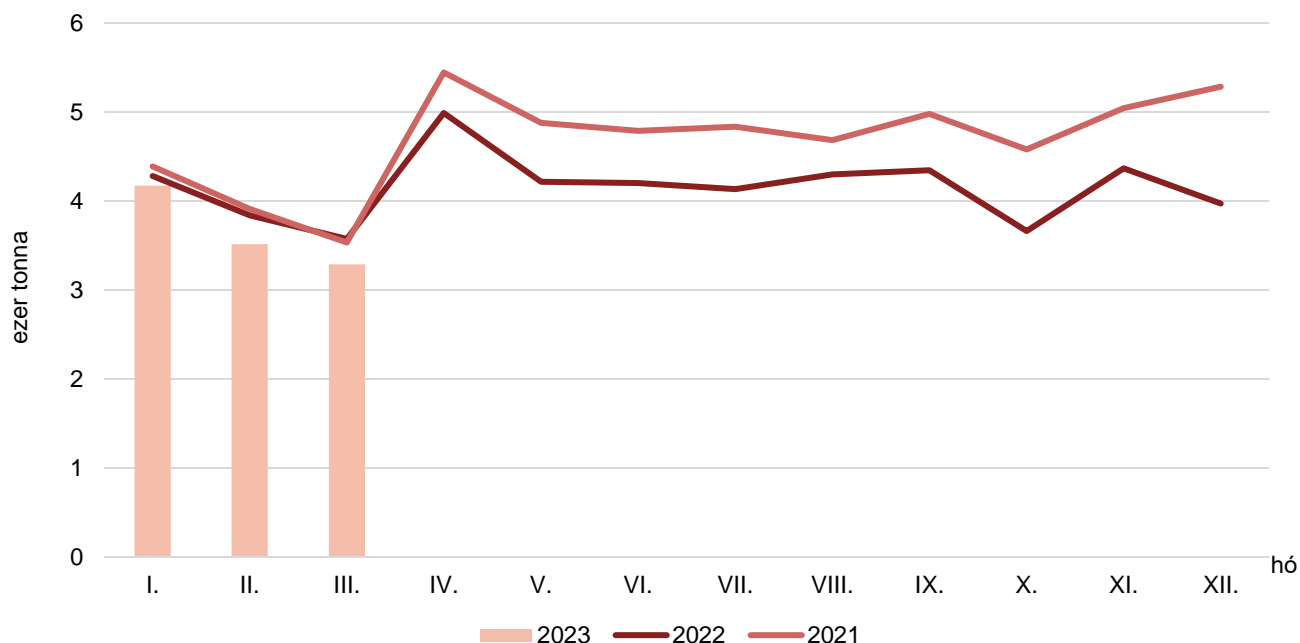
Szarvasmarhából 21,4 ezer darabot vágtak le 2023 első negyedévében, 7,1 százalékkal kevesebbet, mint az előző év hasonló időszakában. A levágott állatok élősúlya 11 ezer, hasított súlya 5,6 ezer tonna volt. Az élősúly 6,1, a hasított súly 6,2 százalékkal maradt el az egy évvel korábbitól.

A marhavágás élősúlyban havonta átlagosan 3600 tonna felett alakult 2023. január–márciusban, míg a legmagasabb havi érték – a januári – meghaladta a 4100 tonnát (4. ábra). A levágott szarvasmarhák 63 százaléka tehén, 18 százaléka bika volt. A tehenek vágása 2 százalékkal, a bikáké közel 14 százalékkal csökkent, míg az üszök vágása 10,2 százalékkal nőtt a darabszám alapján 2023 első negyedévében a bázisidőszakhoz képest.

A KSH adatai alapján Magyarország a 10,1 ezer tonna export mellett 2,7 ezer tonna élő szarvasmarhát importált 2023 első két hónapjában. Az export volumene 7,3 százalékkal, az import volumene közel 70 százalékkal nőtt a 2022. I–II. havi értékhez képest. Az élőmarha-export főként Ausztriába, Koszovóba és Horvátországba irányult, a kivétel több mint 43 százaléka került a három célországba ebben az időszakban. Az import elsősorban Dániából, Szlovákiából és Ausztriából érkezett 2023. január–februárban. A Dániából szállított élőmarha mennyisége meghaladta a teljes behozatal több mint egyharmadát ebben az időszakban.

A KSH-adatok szerint a szarvasmarhák összlétszáma 885,3 ezer darab volt 2022. december 1-jén. Az állomány 2021 decembere óta 16,8 ezer darabbal, 2021 júniusa óta 17,4 ezerrel csökkent. A tehenek száma 418 ezer volt 2022. december 1-jén, kissé kevesebb, mint egy évvel korábban (-2200 darab).

4. ábra: **A vágóhidak szarvasmarhavágása élősúlyban, 2021–2023**



Forrás: AKI Agrárstatisztikai Osztály

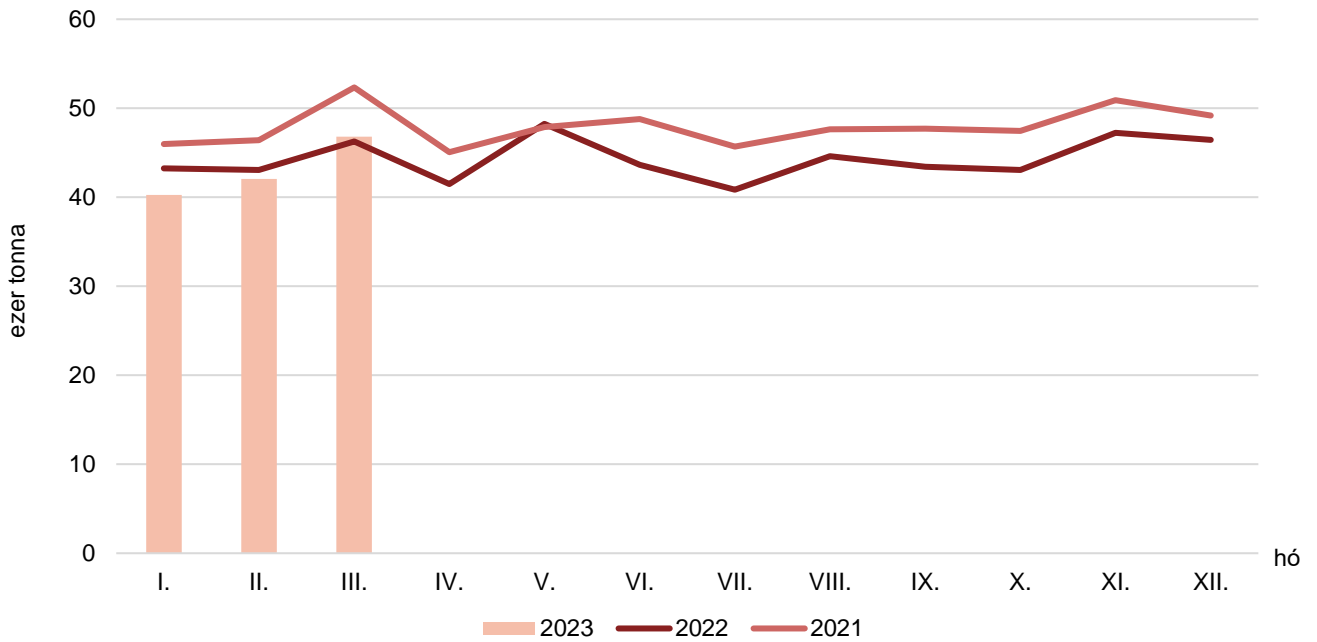
Sertés

A magyarországi vágóhidakon 1 millió 93 ezer sertést vágtak le 2023 első negyedévében, 2 százalékkal kevesebbet (-22 ezer darab), mint 2022. január–márciusban. A levágott állatok élősúlya összesen 129 ezer tonna, hasított súlya 104 ezer tonna volt, azaz az élő- és a hasított súly egyaránt 2,6 százalékkal múlta alul az előző év hasonló időszakának értékét. A sertésvágás élősúlyban havonta átlagosan 43 ezer tonna felett alakult, míg a legmagasabb havi érték, a márciusi megközelítette a 47 ezer tonnát (5. ábra). A sertésvágáson belül az anyakocák vágása az előző év első negyedévi 19,8 ezerről – több mint ötödével – 15,6 ezer darabra csökkent a 2023. január–márciusi időszakban.

Az élő sertés kivitelének volumene 17 százalékkal bővült, az import 22 százalékkal csökkent a 2023. I–II. havi időszakban 2022 azonos időszakához képest (KSH), a forgalom mérséklődött (-13,4 százalék). Az export közel 4 ezer tonna, az import 9,2 ezer tonna volt, azaz a behozatal a kivitelnek több mint a kétszeresét tette ki. Élő sertés főként Szlovákiából, Horvátországból és Németországból érkezett, a kivitel nagyrészt Romániába, Ausztriába és Szlovákiába irányult a 2023. január–februári időszakban.

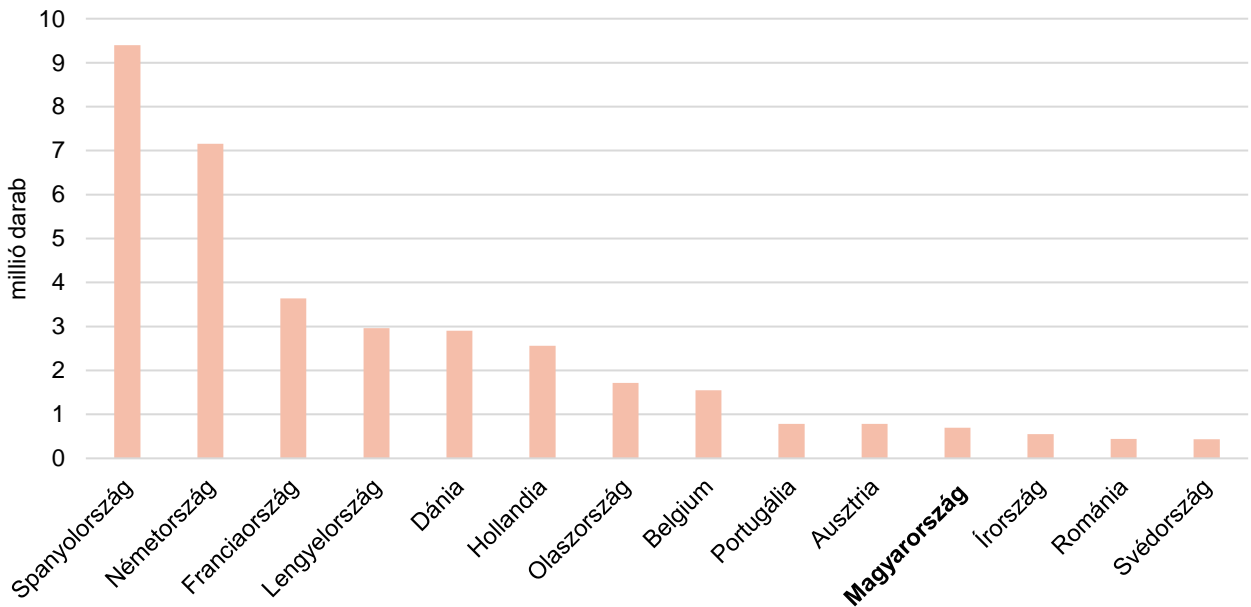
A sertésállomány a KSH adatai szerint közel 2,56 millió volt Magyarországon 2022. december 1-jén. Az állomány nagysága a 2021. decemberi létszámtól 168 ezer darabbal (-6,2 százalék), míg a 2022. júniustól 157 ezerrel maradt el. Az anyakocák száma 147,8 ezer volt 2022 decemberében, az állomány egy év alatt 9,1 ezerrel csökkent (-5,8 százalék).

5. ábra: A vágóhidak sertésvágása élősúlyban, 2021–2023



Forrás: AKI Agrárstatisztikai Osztály

Az európai országok között – az Eurostat rendelkezésre álló adatai alapján – a 9 millió darabot meghaladó sertésvágásával Spanyolország állt az első helyen, ezt követte Németország és Franciaország a 2023. január–februári időszakban (6. ábra).

6. ábra: A vágóhídi sertésvágás néhány európai országban^{a)}, 2023. I–II. hónap

^{a)} Az Egyesült Királyság nélkül.

Forrás: Eurostat-adatok alapján AKI-szerkesztés

Juh

A magyarországi vágóhidakon levágott juhok száma kissé meghaladta a 11 ezer darabot 2023 első negyedévében, ami 22,6 százalékos emelkedést jelent az előző év azonos időszakához képest. Anyajuhból több mint 1300 darabot vágtak, amihez 67 tonna élősúly tartozott 2023. I–III. hóban.

A KSH adatai szerint a juhállomány 871,7 ezer volt 2022. december 1-jén, 15,3 ezerrel kevesebb az egy évvel korábbi létszámnál (–1,7 százalék). Az anyajuhok száma 2022 decemberében 693 ezer volt, 27 ezerrel kevesebb, mint egy évvel korábban, és közel 22 ezerrel múlta alul a 2022. júniusi értéket.

Baromfi

Baromfiból 51,5 millió darabot vágtak 2023 első negyedévében, 11,2 százalékkal többet, mint az előző év azonos időszakában. A levágott baromfi élősúlya összesen 156 ezer tonna, vágott súlya (tisztított, bontott súly) 117 ezer tonna volt ebben az időszakban.

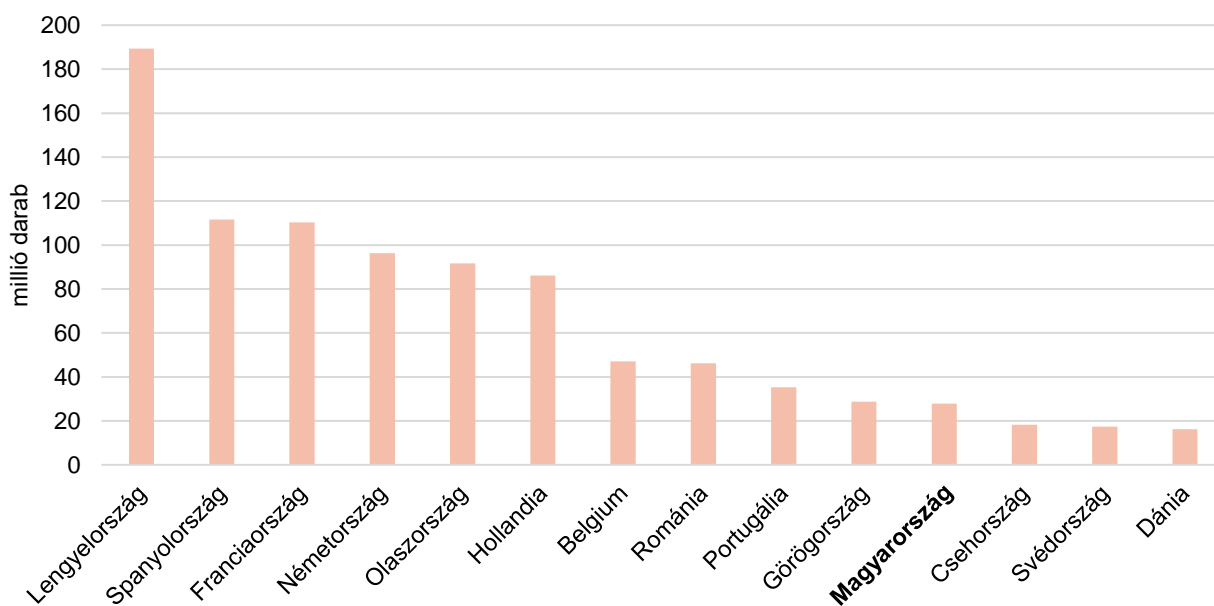
A baromfi túlnyomó részét – darabszám alapján közel 85 százalékát – a csirke tette ki, amelyből 43,6 milliót vágtak, 9 százalékkal többet, mint 2022. január–márciusban.

A baromfivágáson belül a pulykák számaránya 2,3 százalék volt, a kacsáké 11,4. Vágókacsából 5,9 milliót, libából 235 ezer darabot vágtak 2023 első negyedévében. Pulykából 1,2 millió darab került a vágóhidakra 2023. I–III. hóban, 23,5 százalékkal kevesebb, mint az előző év első negyedében.

A KSH adatai szerint a tyúkfélék hazai állománya 29,1 millió volt 2022. december 1-jén, ami közel 3 millióval kevesebb, mint egy évvel azelőtt.

Az Eurostat rendelkezésre álló adatai alapján az európai országok közül (Törökország és az Egyesült Királyság nélkül) a 189 millió darabot meghaladó csirkevágásával Lengyelország állt az első helyen, ezt követte Spanyolország és Franciaország a 2023. január–februári időszakban (7. ábra). (A brexit előtti időszakra elérhető Eurostat-adatok szerint az Egyesült Királyság dobogós helyen szerepelt.)

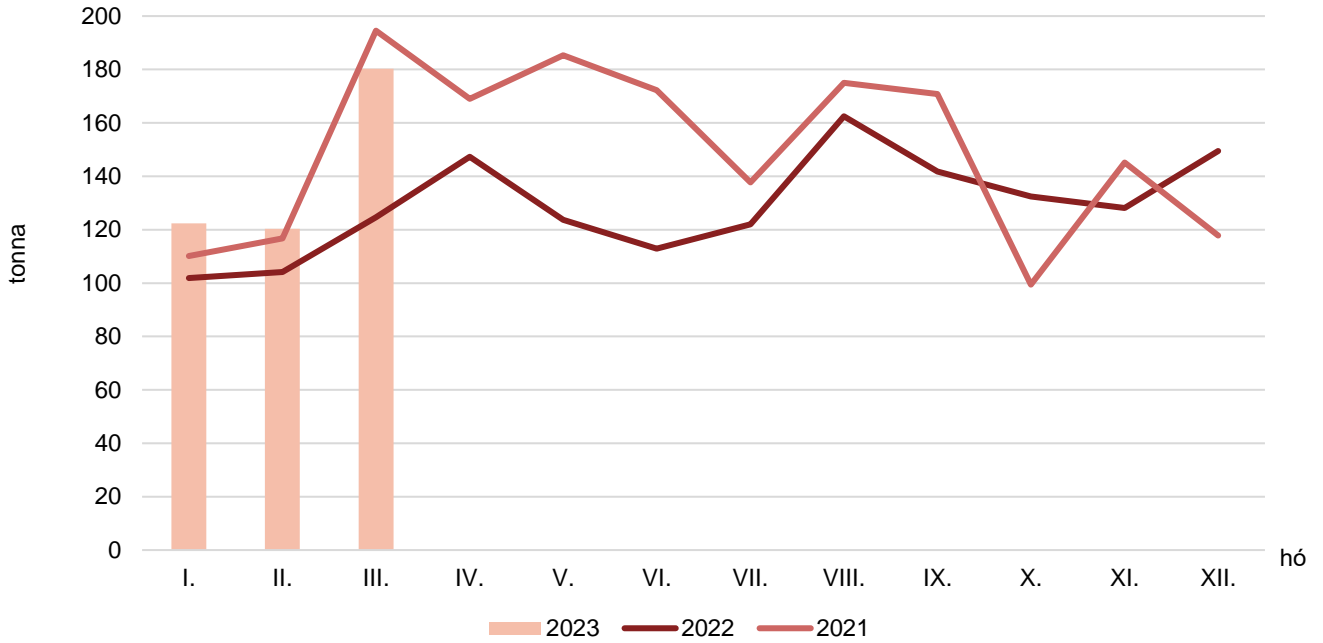
7. ábra: **A vágóhídi csirkevágás néhány európai országban^{a)}, 2023. I–II. hónap**



^{a)} Törökország és az Egyesült Királyság nélkül.
Forrás: Eurostat-adatok alapján AKI-szerkesztés

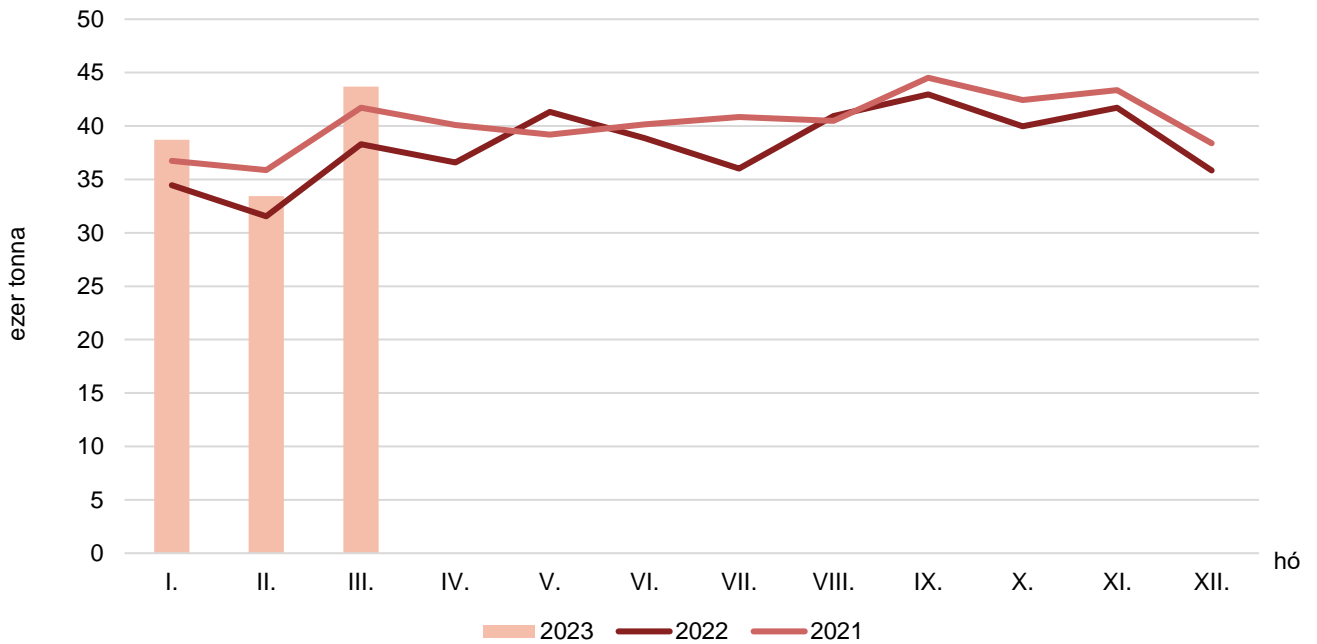
Ábrák, táblázatok

8. ábra: **A vágóhidak juhvágása élősúlyban, 2021–2023**



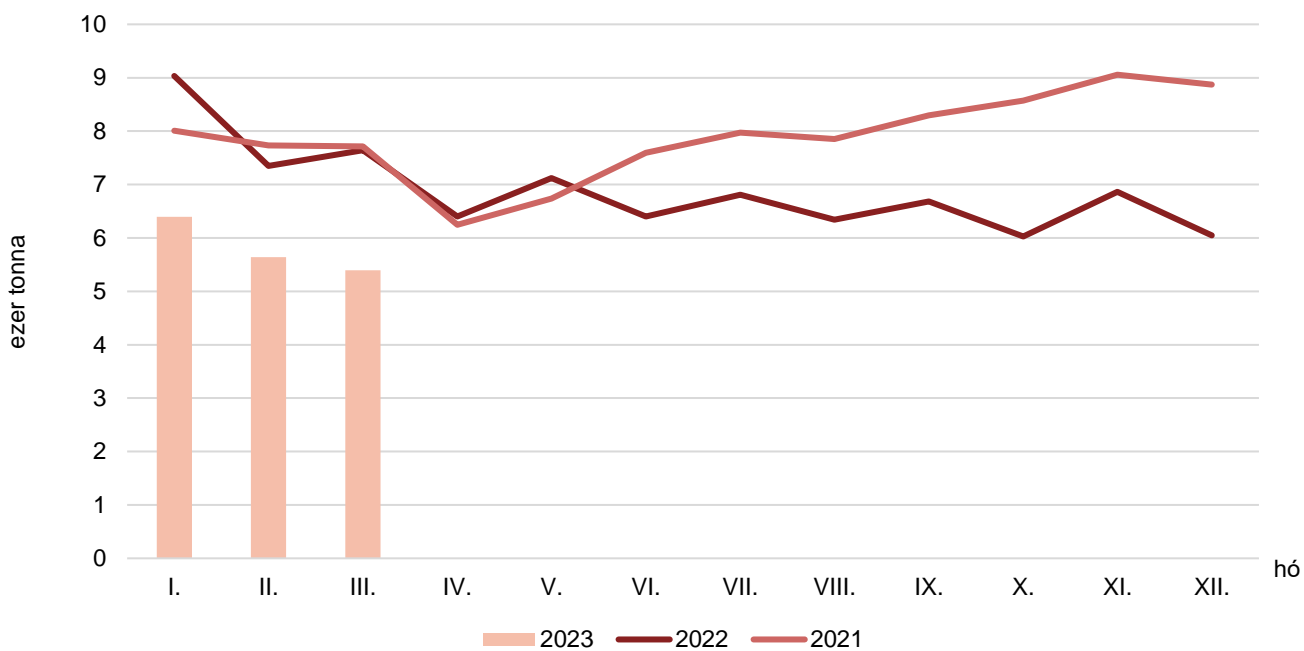
Forrás: AKI Agrárstatisztikai Osztály

9. ábra: **A vágóhidak csirkevágása élősúlyban, 2021–2023**



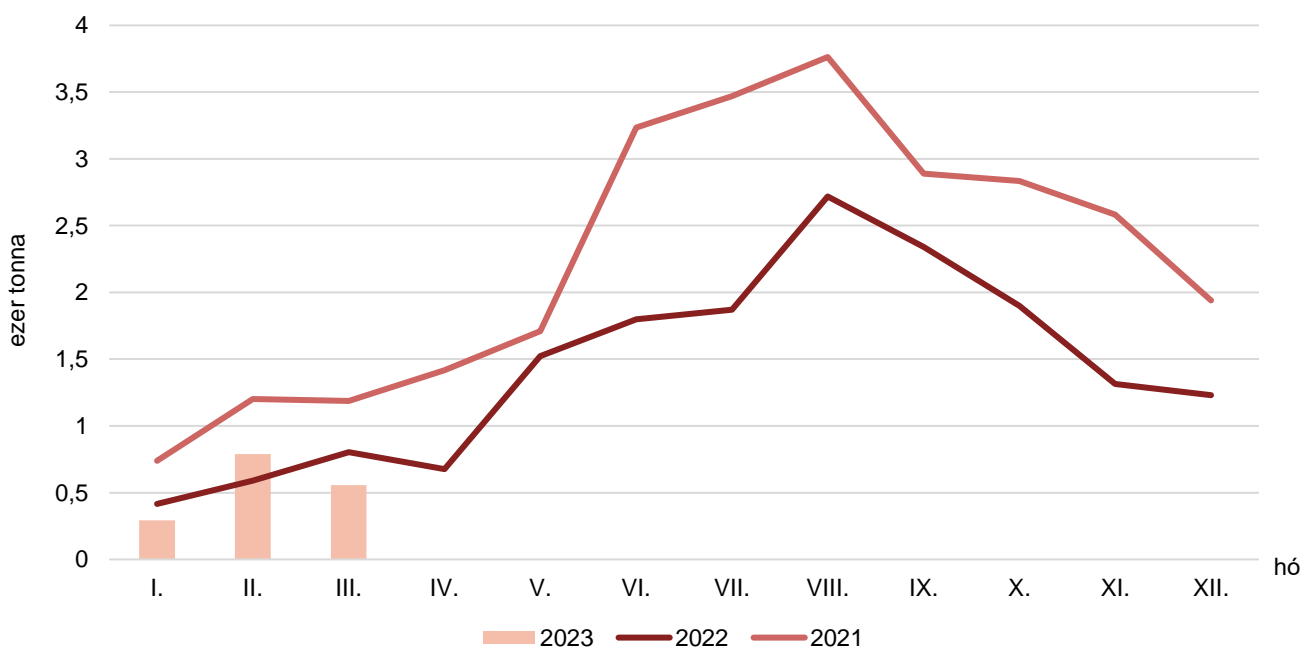
Forrás: AKI Agrárstatisztikai Osztály

10. ábra: **A vágóhidak pulykavágása élősúlyban, 2021–2023**



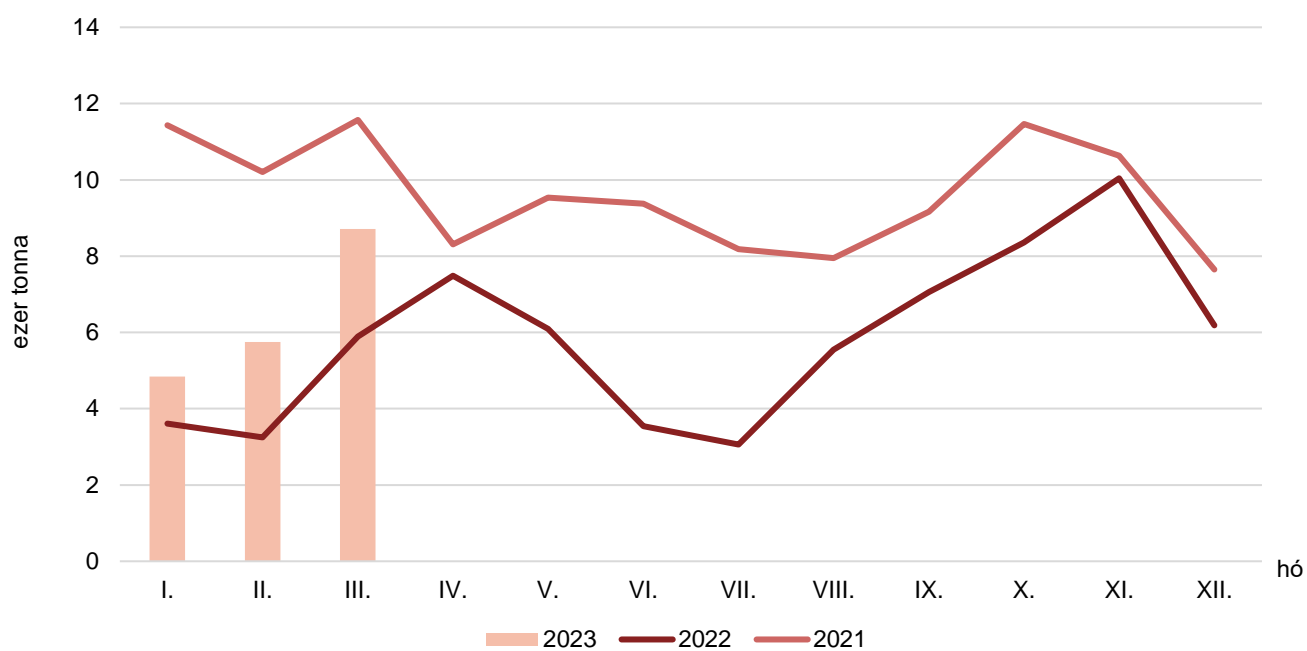
Forrás: AKI Agrárstatisztikai Osztály

11. ábra: **A vágóhidak libavágása élősúlyban, 2021–2023**



Forrás: AKI Agrárstatisztikai Osztály

12. ábra: A vágóhidak kacsavágása élősúlyban, 2021–2023



Forrás: AKI Agrárstatisztikai Osztály

1. táblázat: Vágóhídi vágások alakulása, 2013–2023

Időszak	Szarvasmarha			Sertés		
	darab	élő súly	hasított súly	darab	élő súly	hasított súly
		tonna			tonna	
2013. év	87 500	44 516	22 631	3 749 826	417 912	336 722
2014. év	91 248	45 289	23 117	4 077 531	455 935	368 614
2015. év	102 500	51 082	26 386	4 458 502	504 965	409 298
2016. év	108 340	54 913	28 067	4 675 646	533 629	431 757
2017. év	105 613	53 351	27 210	4 755 692	538 084	434 567
2018. év	112 084	56 666	29 151	4 704 599	539 174	435 785
2019. év	112 082	57 898	29 729	4 620 023	542 001	436 889
2020. év	105 714	54 955	28 072	4 701 729	557 455	448 115
2021. év	109 339	56 345	28 930	4 869 096	575 027	462 752
2022. január	8 358	4 280	2 196	363 924	43 258	34 822
február	7 506	3 840	1 975	362 345	43 070	34 730
március	7 121	3 573	1 846	388 996	46 267	37 205
április	9 225	4 989	2 574	347 739	41 480	33 391
május	8 140	4 217	2 181	404 023	48 244	38 808
június	8 079	4 200	2 166	371 888	43 634	35 055
július	8 359	4 134	2 121	353 742	40 846	32 896
augusztus	8 496	4 297	2 209	390 182	44 608	36 018
szeptember	8 861	4 347	2 233	374 448	43 435	34 977
október	7 391	3 663	1 888	366 053	43 061	34 639
november	8 634	4 366	2 241	400 905	47 227	37 962
december	7 751	3 970	2 050	408 125	46 432	37 349
2022. Összesen	97 921	49 877	25 681	4 532 370	531 562	427 852
2023. január	7 940	4 173	2 137	341 212	40 269	32 442
február	6 871	3 514	1 806	356 169	42 071	33 864
március	6 539	3 289	1 701	395 784	46 808	37 659
2023. Összesen	21 350	10 976	5 644	1 093 165	129 148	103 965

A táblázatok kerekített adatokat tartalmaznak, ezért az egyedi adatok összegei eltérhetnek a végösszegetől.
 Forrás: AKI Agrárstatisztikai Osztály

1. táblázat folytatása: **Vágóhídi vágások alakulása, 2013–2023**

Időszak		Ló			Juh		
		darab	élősúly	hasított súly	darab	élősúly	hasított súly
			tonna			tonna	
2013.	év	272	137	86	14 452	518	250
2014.	év	331	177	102	20 768	726	341
2015.	év	798	387	208	25 984	922	420
2016.	év	648	313	169	33 570	1 235	567
2017.	év	1 024	505	272	35 028	1 286	589
2018.	év	545	265	151	46 359	1 694	795
2019.	év	239	107	65	45 957	1 703	803
2020.	év	203	85	55	38 272	1 432	684
2021.	év	223	91	56	48 129	1 794	850
2022.	január	13	6	4	2 758	102	49
	február	8	3	2	2 852	104	50
	március	15	7	4	3 383	125	58
	április	4 313	147	71
	május	13	6	3	3 559	124	59
	június	3 315	113	54
	július	11	7	4	3 248	122	57
	augusztus	12	5	3	4 272	162	75
	szeptember	8	3	2	3 903	142	67
	október	11	4	3	3 457	132	64
	november	12	5	3	3 348	128	61
	december	3 995	149	69
2022	Összesen	118	54	33	42 403	1 551	734
2023.	január	7	3	2	3 372	122	59
	február	3 061	120	55
	március	4 591	180	84
2023	Összesen	17	5	4	11 024	423	199

... = Adatvédelmi korlátok miatt nem közölhető adat.

A táblázatok kerekített adatokat tartalmaznak, ezért az egyedi adatok összegei eltérhetnek a végösszegetől.

Forrás: AKI Agrárstatisztikai Osztály

1. táblázat folytatása: **Vágóhídi vágások alakulása, 2013–2023**

Időszak	Baromfi összesen			Vágócsirke		
	darab	élő súly	vágott súly ^{a)}	darab	élő súly	vágott súly ^{a)}
		tonna			tonna	
2013. év	163 991 667	500 509	394 425	126 535 704	294 092	232 061
2014. év	177 521 337	542 707	430 088	136 476 774	321 280	257 066
2015. év	198 701 212	602 344	478 716	156 040 038	372 979	299 560
2016. év	210 252 123	647 773	507 913	166 380 240	403 690	318 499
2017. év	200 716 412	613 354	485 157	167 807 624	413 645	329 835
2018. év	217 023 999	679 886	525 244	168 903 226	418 052	323 674
2019. év	220 887 659	698 927	533 047	173 780 507	439 978	334 281
2020. év	217 056 428	674 925	513 785	181 365 484	466 038	352 565
2021. év	233 487 784	727 051	549 998	185 938 630	483 732	363 814
2022. január	14 819 541	48 133	36 274	12 856 903	34 469	25 906
február	13 930 124	43 320	32 691	12 114 365	31 546	23 687
március	17 566 764	53 259	40 296	14 918 248	38 289	28 799
április	17 088 327	51 698	39 327	14 026 070	36 583	27 648
május	18 716 266	56 551	42 797	15 733 828	41 331	31 133
június	17 269 228	51 168	38 738	15 094 736	38 867	29 241
július	16 400 160	48 304	36 430	14 294 861	36 007	26 971
augusztus	18 885 579	56 219	42 447	15 831 732	40 943	30 819
szeptember	19 501 081	59 507	45 142	16 187 368	42 960	32 360
október	18 366 554	56 652	42 803	15 107 373	39 965	30 155
november	19 035 268	60 051	45 312	15 451 957	41 710	31 439
december	16 224 339	49 801	37 647	13 448 618	35 847	26 904
2022. Összesen	207 803 231	634 663	479 904	175 066 059	458 517	345 063
2023. január	16 763 674	50 976	38 280	14 474 946	38 700	29 037
február	15 209 515	46 119	34 565	12 746 994	33 446	24 965
március	19 542 679	58 526	44 331	16 356 040	43 700	32 807
2023. Összesen	51 515 868	155 621	117 176	43 577 980	115 846	86 808

^{a)} A tisztított, bontott test súlya.

A táblázatok kerekített adatokat tartalmaznak, ezért az egyedi adatok összegei eltérhetnek a végösszeztől.

Forrás: AKI Agrárstatisztikai Osztály

1. táblázat folytatása: **Vágóhídi vágások alakulása, 2013–2023**

Időszak		Vágóliba			Vágókacsa			Vágópulyka		
		darab	élő súly	vágott s. ^{a)}	darab	élő súly	vágott s. ^{a)}	darab	élő súly	vágott s. ^{a)}
			tonna			tonna			tonna	
2013.	év	5 679 316	33 380	26 047	23 281 518	79 631	62 929	6 385 771	88 827	69 822
2014.	év	5 483 196	32 885	25 165	26 900 625	93 400	72 916	6 437 290	89 756	70 746
2015.	év	4 682 177	28 841	21 703	28 644 799	97 807	76 683	7 091 175	97 320	76 596
2016.	év	5 583 726	34 662	25 685	28 544 916	100 794	77 949	7 344 337	102 900	81 340
2017.	év	4 636 734	27 973	20 735	18 808 121	67 601	51 937	6 895 508	98 185	78 078
2018.	év	5 790 465	35 968	26 273	33 845 154	120 820	92 866	6 842 767	101 026	79 359
2019.	év	6 304 662	39 449	28 343	33 251 080	117 728	90 848	7 054 315	100 069	78 265
2020.	év	3 410 306	21 443	15 196	24 121 221	81 617	63 350	7 029 050	102 977	80 746
2021.	év	4 274 851	26 969	19 389	33 868 864	115 469	89 644	6 492 804	94 653	73 335
2022.	január	58 206	416	283	1 038 092	3 606	2 745	574 185	9 033	6 974
	február	83 423	590	435	965 999	3 249	2 531	486 280	7 347	5 686
	március	114 771	804	542	1 734 336	5 895	4 632	516 017	7 640	5 930
	április	97 014	677	478	2 247 387	7 487	5 897	457 915	6 399	4 967
	május	269 411	1 523	1 133	1 951 272	6 097	4 742	532 365	7 121	5 495
	június	327 807	1 799	1 339	1 138 574	3 541	2 814	459 973	6 404	4 996
	július	321 015	1 871	1 399	1 017 471	3 061	2 455	495 077	6 807	5 263
	augusztus	467 510	2 719	2 009	1 816 634	5 546	4 301	470 915	6 340	4 890
	szeptember	378 939	2 340	1 765	2 223 014	7 055	5 523	498 373	6 684	5 202
	október	295 185	1 899	1 392	2 337 238	8 356	6 385	445 305	6 027	4 614
	november	193 477	1 314	942	2 877 156	10 040	7 584	473 730	6 866	5 258
	december	176 245	1 231	912	1 949 507	6 190	4 894	430 178	6 048	4 634
2022	Összesen	2 783 003	17 181	12 630	21 296 680	70 123	54 502	5 840 313	82 718	63 908
2023.	január	42 174	292	200	1 468 765	4 846	3 682	433 874	6 396	4 895
	február	112 925	788	535	1 721 051	5 748	4 426	386 181	5 638	4 341
	március	79 793	556	406	2 664 802	8 713	6 859	386 119	5 397	4 154
2023	Összesen	234 892	1 637	1 141	5 854 618	19 306	14 967	1 206 174	17 431	13 390

^{a)} A tisztított, bontott test súlya.

A táblázatok kerekített adatokat tartalmaznak, ezért az egyedi adatok összegei eltérhetnek a végösszegetől.

Forrás: AKI Agrárstatisztikai Osztály

2. táblázat: **Vágóhidak élőállat-vágása, 2023. január–március**

Megnevezés	2023. január			2023. február			2023. március		
	darab	élősúly	hasított súly ^{a)}	darab	élősúly	hasított súly ^{a)}	darab	élősúly	hasított súly ^{a)}
		tonna			tonna			tonna	
Szarvasmarha összesen	7 940	4 173	2 137	6 871	3 514	1 806	6 539	3 289	1 701
ebből: borjú	177	19	10	217	26	14	155	22	11
fiatal marha	176	50	26	220	59	31	252	66	33
bika	1 206	566	306	1 177	572	306	1 457	703	383
üsző	918	445	236	874	418	222	942	439	232
tehén	5 419	3 065	1 541	4 366	2 427	1 226	3 685	2 029	1 023
Sertés összesen	341 212	40 269	32 442	356 169	42 071	33 864	395 784	46 808	37 659
ebből: anyakoca	5 353	1 177	943	5 023	1 110	891	5 262	1 140	905
Juh összesen	3 372	122	59	3 061	120	55	4 591	180	84
ebből: anyajuh	246	12	6	400	20	9	671	35	15
Ló összesen	7	3	2
Vágóbaromfi összesen	16 763 674	50 976	38 280	15 209 515	46 119	34 565	19 542 679	58 526	44 331
ebből: vágócsirke	14 474 946	38 700	29 037	12 746 994	33 446	24 965	16 356 040	43 700	32 807
vágótyúk és kakas	343 545	740	465	241 936	498	298	55 915	160	105
vágóliba összesen	42 174	292	200	112 925	788	535	79 793	556	406
vágókacsa összesen	1 468 765	4 846	3 682	1 721 051	5 748	4 426	2 664 802	8 713	6 859
vágópulyka	433 874	6 396	4 895	386 181	5 638	4 341	386 119	5 397	4 154

^{a)} Baromfi esetében a tisztított, bontott test súlya.
 ... = Adatvédelmi korlátok miatt nem közölhető adat.
 Forrás: AKI Agrárstatisztikai Osztály

3. táblázat: Vágóhidak élőállat-vágása, 2022. I–III. hó és 2023. I–III. hó

Megnevezés	2022. I–III. hó			2023. I–III. hó			Eltérés			2023. I–III./2022. I–III., százalék		
	darab	élősúly	hasított súly ^{a)}	darab	élősúly	hasított súly ^{a)}	darab	élősúly	hasított súly ^{a)}	darab	élősúly	hasított súly ^{a)}
		tonna	tonna		tonna	tonna						
Szarvasmarha összesen	22 985	11 693	6 017	21 350	10 976	5 644	-1 635	-717	-374	92,9	93,9	93,8
ebből: borjú	606	101	52	549	68	35	-57	-33	-17	90,6	67,3	66,5
fiatal marha	1 519	515	275	648	175	91	-871	-340	-185	42,7	33,9	32,9
bika	4 462	2 131	1 153	3 840	1 841	995	-622	-290	-158	86,1	86,4	86,3
üsző	2 482	1 208	639	2 734	1 302	691	252	94	51	110,2	107,8	108,0
tehén	13 751	7 638	3 836	13 470	7 522	3 790	-281	-116	-47	98,0	98,5	98,8
Sertés összesen	1 115 265	132 595	106 757	1 093 165	129 148	103 965	-22 100	-3 447	-2 792	98,0	97,4	97,4
ebből: anyakoca	19 767	4 495	3 591	15 638	3 426	2 739	-4 129	-1 068	-853	79,1	76,2	76,3
Juh összesen	8 993	331	158	11 024	423	199	2 031	92	41	122,6	127,9	126,1
ebből: anyajuh	844	40	18	1 317	67	30	473	27	12	156,0	167,3	167,2
Ló összesen	36	16	10	17	5	4	-19	-11	-7	47,2	33,5	34,5
Vágóbaromfi összesen	46 316 429	144 712	109 261	51 515 868	155 621	117 176	5 199 439	10 909	7 915	111,2	107,5	107,2
ebből: vágócsirke	39 889 516	104 304	78 392	43 577 980	115 846	86 808	3 688 464	11 542	8 416	109,2	111,1	110,7
vágótyúk és kakas	854 649	1 819	1 107	641 396	1 398	868	-213 253	-422	-240	75,0	76,8	78,4
vágóliba összesen	256 400	1 809	1 261	234 892	1 637	1 141	-21 508	-173	-120	91,6	90,5	90,5
vágókacsa összesen	3 738 427	12 750	9 907	5 854 618	19 306	14 967	2 116 191	6 555	5 059	156,6	151,4	151,1
vágópulyka	1 576 482	24 021	18 589	1 206 174	17 431	13 390	-370 308	-6 590	-5 199	76,5	72,6	72,0

^{a)} Baromfi esetében a tisztított, bontott test súlya.

Forrás: AKI Agrárstatisztikai Osztály

