

# AGRÁRPIACI JELENTÉSEK



**BAROMFI**

XXIII. évfolyam • 10. szám • 2023

**BAROMFI**  
XXIII. évfolyam • 10. szám • 2023  
2023. május 31.

Megjelenik kéthetente

**Felelős szerkesztő**  
Dr. Stummer Ildikó

**Szerző**  
Sárik Ferenc  
sarik.ferenc@aki.gov.hu



1093 Budapest, Zsil utca 3–5.  
Telefon: +36 1 217 1011  
Fax: +36 1 217 8111  
www.aki.gov.hu  
aki@aki.gov.hu

A kiadvány az Agrárközgazdasági Intézet  
által üzemeltetett Piaci Árinformációs Rendszer  
adatai alapján készül.



Friss adatokért kérjük látogasson el a  
[PÁIR lekérdezhető adatok](#) felületre.

ISSN 1418 2130

A kiadványokkal kapcsolatban részletes  
felvilágosítást ad:  
Publikációs Csoport – publikacio@aki.gov.hu

## Tartalomjegyzék

Összefoglaló	3
Summary	3
Piaci jelentés	4
Ábrák, táblázatok	5
Baromfi	5
Nemzetközi előrevetítések	18



# Összefoglaló

Az AKI PÁIR adatai szerint Magyarországon a ketreces tartásból származó étkezési tojás (M+L) csomagolóhelyi ára 65,3 forint/darab volt 2023 első húsz hetében, ami 82,8 százalékkal haladta meg a 2022. év azonos időszakának átlagárát. A mélyalmos étkezési tojás (M+L) csomagolóhelyi ára 72,77 forint/darab (+87,2 százalék) volt ugyanekkor.

## Summary

According to the data of AKI PÁIR, the price of cage type eggs at packing stations (M+L) was HUF 65.3 per piece (excluding VAT and packaging costs) in the first twenty weeks of 2023 in Hungary, which is 82.8 per cent higher than it was in the same period of the previous year. The price of barn type eggs at packing stations (M+L) was HUF 72.77 per piece (+87.2 per cent) in the same period.

# Piaci jelentés

Az Amerikai Egyesült Államok agrárminisztériumának (USDA) májusban megjelent előrejelzése szerint az USA tojástermelése 3,2 százalékkal nőhet 2023 második negyedévében az előző év azonos időszakához képest, éves szinten 2,4 százalékkal emelkedhet. Az egy főre jutó tojásfogyasztás 2,9 százalékkal több lehet az idei év második negyedévében az előző év azonos időszakához képest, míg éves szinten 2,2 százalékos bővülés várható.

Az Európai Bizottság adatai alapján az unió (EU27) tojás- és tojástermékimportja 217 százalékkal 11,5 ezer tonnára nőtt 2023. január–februárban az előző év azonos periódusához képest. Az import jelentősen megélnkült Ukrajnából, a teljes behozatal 60 százalékát tette ki, emellett 12,9 százaléka az Egyesült Királyságból (–39 százalék) származott. A közösség tojás- és tojástermékexportja 21,9 százalékkal 46 ezer tonnára csökkent ugyanezen időszakok összevetésében. Az unió legnagyobb célországai – az Egyesült Királyság (43 százalék részesedés az exportból), Japán (17 százalék) és Svájc (14,5 százalék) – együttesen 34 ezer tonna tojást és tojásterméket vásároltak a közösségből 2023 első két hónapjában. Az Egyesült Királyságba 13,9 százalékkal, Svájcba 7,3 százalékkal nőtt, míg Japánba 28,5 százalékkal visszaesett a kivitel.

Az Európai Bizottság adatai alapján az unióban az étkezési tojás csomagolóhelyi ára 256,22 euró/100 kilogramm volt 2023 első húsz hetében, 53,9 százalékkal múlta felül az előző év azonos időszakának értékét.

Az AKI PÁIR adatai szerint Magyarországon a ketreces tartásból származó étkezési tojás (M+L) csomagolóhelyi ára 65,3 forint/darab volt 2023 első húsz hetében, ami 82,8 százalékkal haladta meg a 2022. év azonos időszakának átlagárát. Ezen belül az M méretosztályú, dobozos tojás csomagolóhelyi ára 83,8 százalékkal 67,87 forint/darabra, az L méretosztályú, dobozos tojásé 84,3 százalékkal 78,6 forint/darabra nőtt. Az M-es tálcás tojás csomagolóhelyi ára 87,6 százalékkal 61,8 forint/darabra, az L-es tálcás tojásé 78,4 százalékkal, 64,04 forint/darabra emelkedett ugyanekkor. A mélyalmos étkezési tojás (M+L) csomagolóhelyi ára 72,77 forint/darab volt 2023 első húsz hetében, ami 87,2 százalékkal haladta meg a 2022. év azonos időszakának átlagárát.

# Ábrák, táblázatok

## Baromfi

1. táblázat: **A vágócsirke termelői ára és a friss csirkehúsok feldolgozó értékesítési ára Magyarországon**

Megnevezés	Mértékegység	2022. 20. hét	2023. 19. hét	2023. 20. hét	2023. 20. hét/ 2022. 20. hét (százalék)	2023. 20. hét/ 2023. 19. hét (százalék)
Vágócsirke	tonna	3 741,6	3 703,8	3 858,1	103,1	104,2
	HUF/kg	410,8	506,2	501,5	122,1	99,1
Csirke egészben, 70 százalékos	tonna	45,2	56,8	47,0	104,0	82,8
	HUF/kg	832,4	978,7	988,5	118,8	101,0
Csirke egészben, 65 százalékos	tonna	101,7	92,0	82,1	80,7	89,3
	HUF/kg	814,7	989,4	995,7	122,2	100,6
Csirkecomb, csontos	tonna	600,7	600,5	742,4	123,6	123,6
	HUF/kg	907,6	976,8	873,9	96,3	89,5
Csirkemellfilé	tonna	820,3	1 017,5	962,3	117,3	94,6
	HUF/kg	1 899,9	1 955,2	1 967,7	103,6	100,6
Csirkemell, csontos	tonna	51,9	40,3	41,1	79,2	102,0
	HUF/kg	1 412,7	1 396,9	1 402,1	99,3	100,4
Csirkemell (Összesen)	tonna	872,3	1 057,7	1 003,3	115,0	94,9
	HUF/kg	1 870,9	1 933,9	1 944,5	103,9	100,6
Csirkemáj, szívvel	tonna	44,5	51,9	49,4	111,1	95,3
	HUF/kg	757,2	940,9	934,0	123,4	99,3

Forrás: AKI PÁIR

2. táblázat: **A vágópulyka termelői ára és a friss pulykahúsok feldolgozó értékesítési ára Magyarországon**

Megnevezés	Mértékegység	2022. 20. hét	2023. 19. hét	2023. 20. hét	2023. 20. hét/ 2022. 20. hét (százalék)	2023. 20. hét/ 2023. 19. hét (százalék)
Vágópulyka	tonna	1 395,8	1 095,4	1 081,2	77,5	98,7
	HUF/kg	548,5	720,6	719,3	131,2	99,8
Pulykacomb alsó, csontos	tonna	13,0	26,4	24,2	186,3	91,5
	HUF/kg	658,4	673,9	660,6	100,3	98,0
Pulykacomb felső, csontos	tonna	17,7	14,3	11,9	67,6	83,7
	HUF/kg	1 384,3	1 693,3	1 696,8	122,6	100,2
Pulykamellfilé	tonna	104,4	91,7	97,0	93,0	105,8
	HUF/kg	2 042,9	2 183,4	2 170,6	106,3	99,4

Forrás: AKI PÁIR

3. táblázat: **A friss 65%-os egész csirke és a csirkemellfilé kiskereskedelmi beszerzési ára Magyarországon**

Megnevezés		2022. 20. hét	2023. 19. hét	2023. 20. hét	2023. 20. hét/ 2022. 20. hét (százalék)	2023. 20. hét/ 2023. 19. hét (százalék)	
65%-os egész csirke	lédig	tonna	33,1	23,2	7,6	22,9	32,7
		HUF/kg	771,9	861,4	874,1	113,2	101,5
	zsugortasakos	tonna	38,7	65,9	49,1	126,9	74,4
		HUF/kg	795,1	909,1	926,6	116,6	101,9
Csirkemell- filé	lédig	tonna	224,9	199,8	200,8	89,3	100,5
		HUF/kg	1 771,2	1 716,6	1 724,4	97,4	100,5
	vákuumos	tonna	258,9	401,7	391,9	151,4	97,6
		HUF/kg	1 769,9	2 104,5	2 108,7	119,2	100,2

Forrás: AKI PÁIR

4. táblázat: **A vágócsirke élősúlyos termelői ára néhány európai uniós tagországban**

Mértékegység	Franciaország <sup>a)</sup>		Csehország <sup>b)</sup>		Szlovákia <sup>c)</sup>		Németország <sup>d)</sup>	
	ár	hónap	ár	hónap	ár	hét	ár	hét
HUF/kg élősúly	482	III.	486	III.	420	17.	480	21.
Mértékegység	Olaszország <sup>e)</sup>		Lengyelország <sup>f)</sup>		Magyarország <sup>g)</sup>			
	ár	hét	ár	hét	ár	hét		
HUF/kg élősúly	569	21.	469	20.	501	20.		

<sup>a)</sup> Nincs szabvány.<sup>b)</sup> Élősúly 1,8 kg.<sup>c)</sup> Élősúly 1,85 kg.<sup>d)</sup> Észak-Rajna-Vesztfália tartomány. Élősúly 1,5 kg.<sup>e)</sup> Nagybani piacok, nincs szabvány.<sup>f)</sup> Élősúly legalább 1,2 kg.<sup>g)</sup> Élősúly legalább 1,2 kg.

Megjegyzés: Átszámítva az MNB hivatalos középárfolyamán.

Forrás: Agreste, SZIF, Landwirtschaftskammer Nordrhein-Westfalen, PPA-ATIS, ISMEA, MRIRW ZSRIR, AKI PÁIR

5. táblázat: **Az egész csirke (65 százalékos) feldolgozó értékesítési ára az Európai Unióban**

EUR/100 kg

	2022. 20. hét	2023. 19. hét	2023. 20. hét	2023. 20. hét/ 2022. 20. hét (százalék)	2023. 20. hét/ 2023. 19. hét (százalék)
Magyarország	211,87	266,30	260,20	122,8	97,7
Belgium	233,33	245,34	–	–	–
Bulgária	223,84	217,77	220,05	98,3	101,0
Csehország	233,55	249,26	249,19	106,7	100,0
Dánia	–	–	–	–	–
Németország	394,00	411,00	411,00	104,3	100,0
Észtország	–	–	–	–	–
Görögország	235,15	306,7	–	–	–
Spanyolország	229,98	249,24	249,24	108,4	100,0
Franciaország	290,00	300,00	300,00	103,4	100,0
Horvátország	240,78	255,00	254,00	105,5	99,6
Írország	222,18	251,10	251,1	113,0	100,0
Olaszország	350,00	331,00	–	–	–
Ciprus	236,16	245,20	245,20	103,8	100,0
Lettország	–	–	–	–	–
Litvánia	213,61	–	230,6	108,0	–
Luxemburg	–	–	–	–	–
Málta	300,00	283,3	283,3	94,4	100,0
Hollandia	174,00	174,00	174,00	100,0	100,0
Ausztria	326,28	363,57	365,19	111,9	100,4
Lengyelország	200,7	203,9	–	–	–
Portugália	250,00	250,00	250,00	100,0	100,0
Románia	209,65	212,76	213,1	101,6	100,1
Szlovénia	296,48	311,13	310,42	104,7	99,8
Szlovákia	223,59	242,75	248,99	111,4	102,6
Finnország	333,01	335,89	336,88	101,2	100,3
Svédország	356,35	324,13	314,95	88,4	97,2
EU	263,29	273,41	273,33	103,8	100,0

Forrás: Európai Bizottság, AKI PÁIR

6. táblázat: **Magyarország baromfihús-külkereskedelme**

			Export			Import		
	Megnevezés	Mértékegység	2022. I-II.	2023. I-II.	2023. I-II./ 2022. I-II. (százalék)	2022. I-II.	2023. I-II.	2023. I-II./ 2022. I-II. (százalék)
Baromfihús <sup>a)</sup>	Mennyiség	tonna	30 532	31 480	103,1	13 354	15 284	114,4
	Érték	millió forint	25 770	35 306	137,0	9 674	14 934	154,4

<sup>a)</sup> 0207 Baromfi élelmezési célra alkalmas húsa, vágási mellékterméke és belsősége frissen, hűtve vagy fagyasztva.

Forrás: KSH

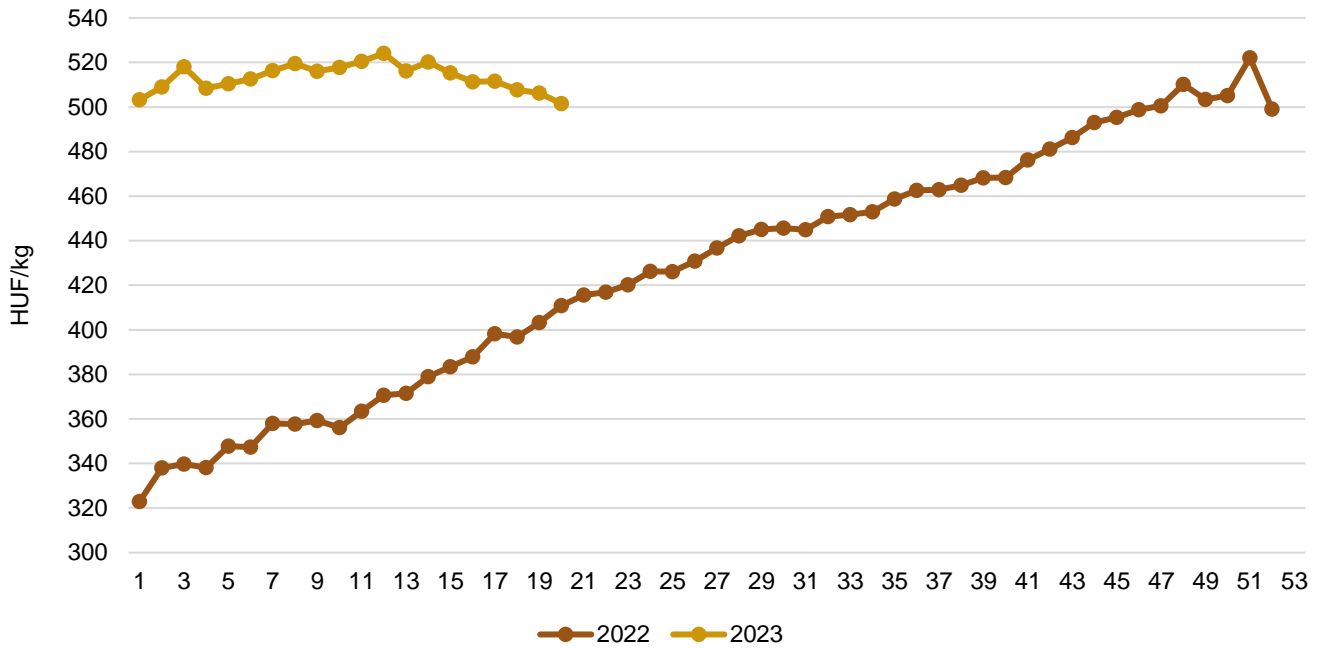
7. táblázat: **A brojlertáp ára Magyarországon**

Megnevezés	Mértékegység	2022. április	2022. március	2023. április	2023. április/ 2022. április (százalék)	2023. április/ 2023. március (százalék)
Indítótáp (0–3. hét)	tonna	1 930	1 745	2 345	121,5	134,4
	HUF/tonna	154 546	185 163	182 914	118,4	98,8
Nevelőtáp (3–6. hét)	tonna	4 250	3 679	4 138	97,4	112,5
	HUF/tonna	142 550	175 343	173 404	121,6	98,9
Befejezőtáp (6–7. hét)	tonna	3 989	4 717	4 002	100,3	84,9
	HUF/tonna	131 761	164 547	157 884	119,8	96,0

Forrás: AKI PÁIR

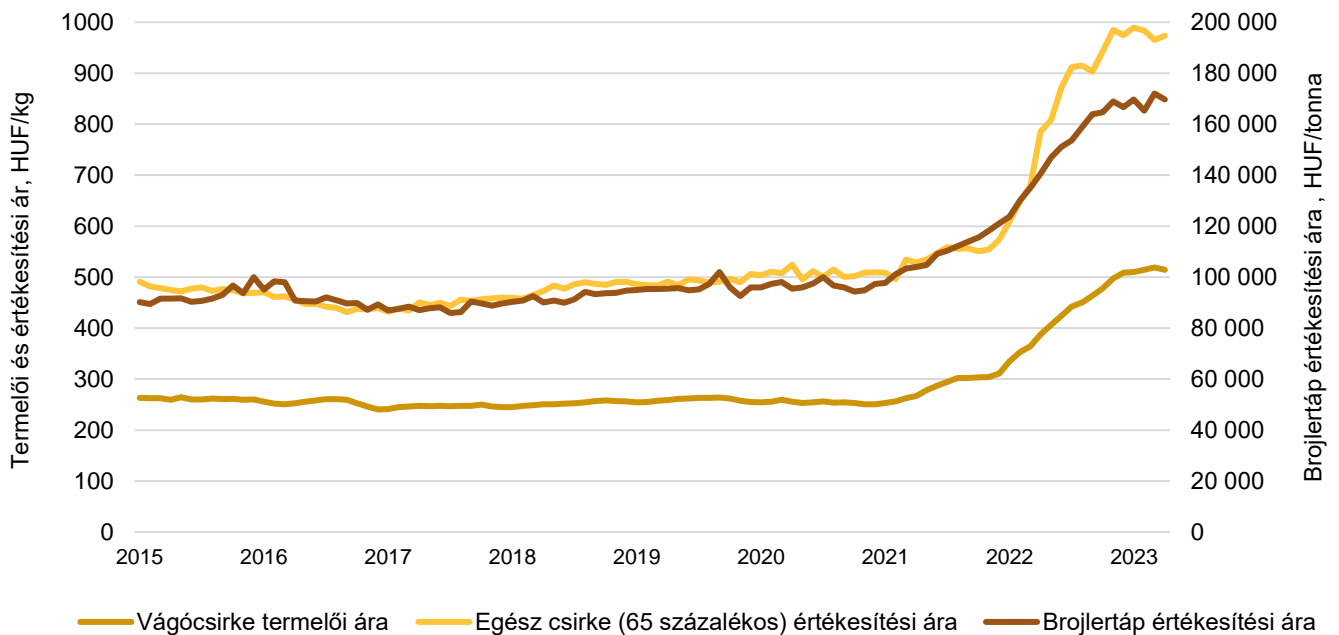


1. ábra: A vágócsirke heti termelői ára Magyarországon (2022–2023)



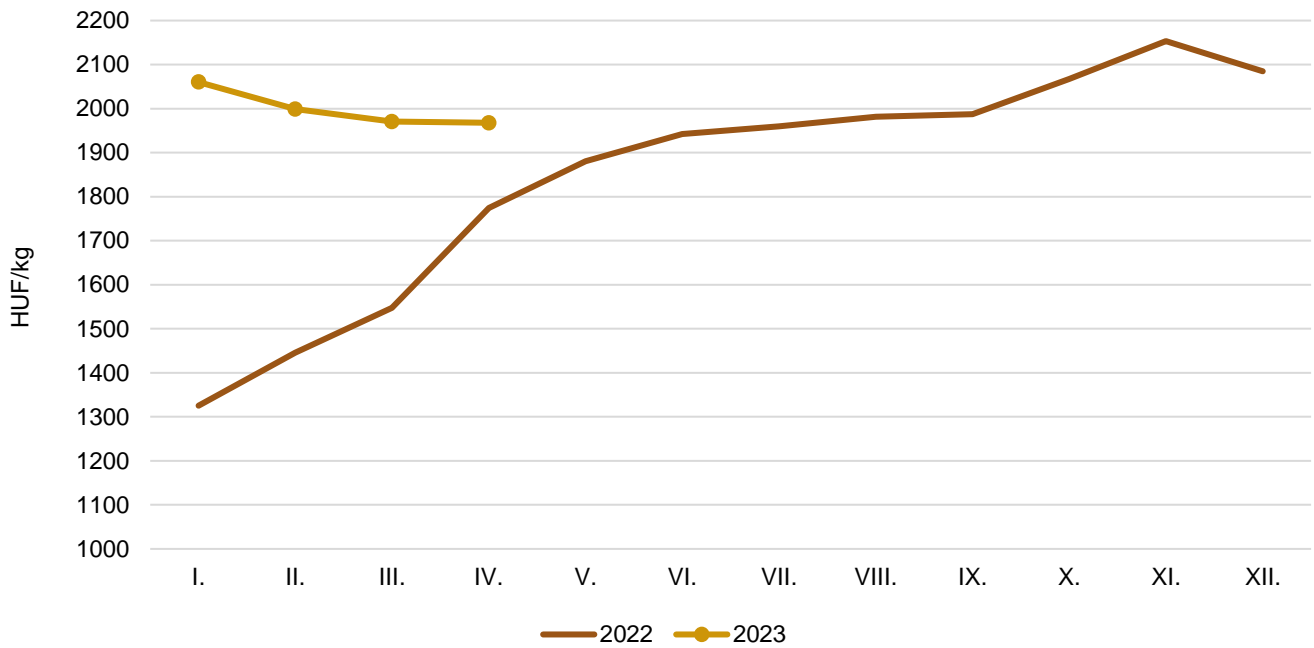
Forrás: AKI PÁIR

2. ábra: A vágócsirke-termékpálya árainak alakulása Magyarországon (2015–2023)



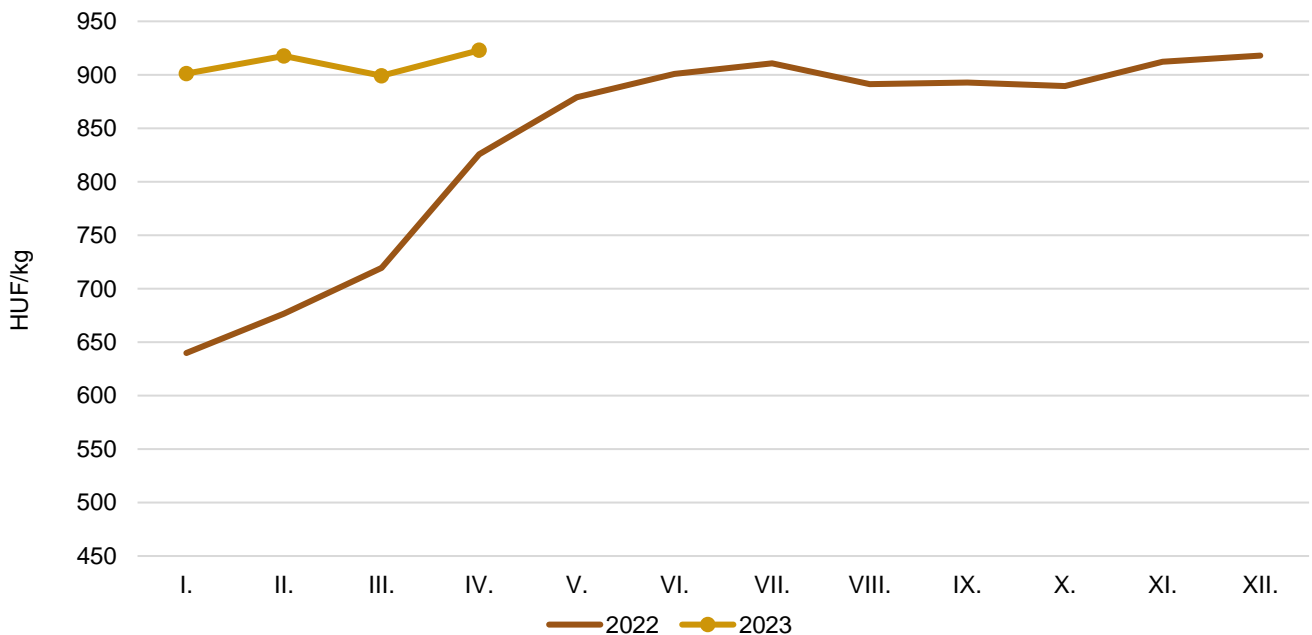
Forrás: AKI PÁIR

3. ábra: **A csirkemell havi feldolgozó értékesítési ára Magyarországon (2022–2023)**



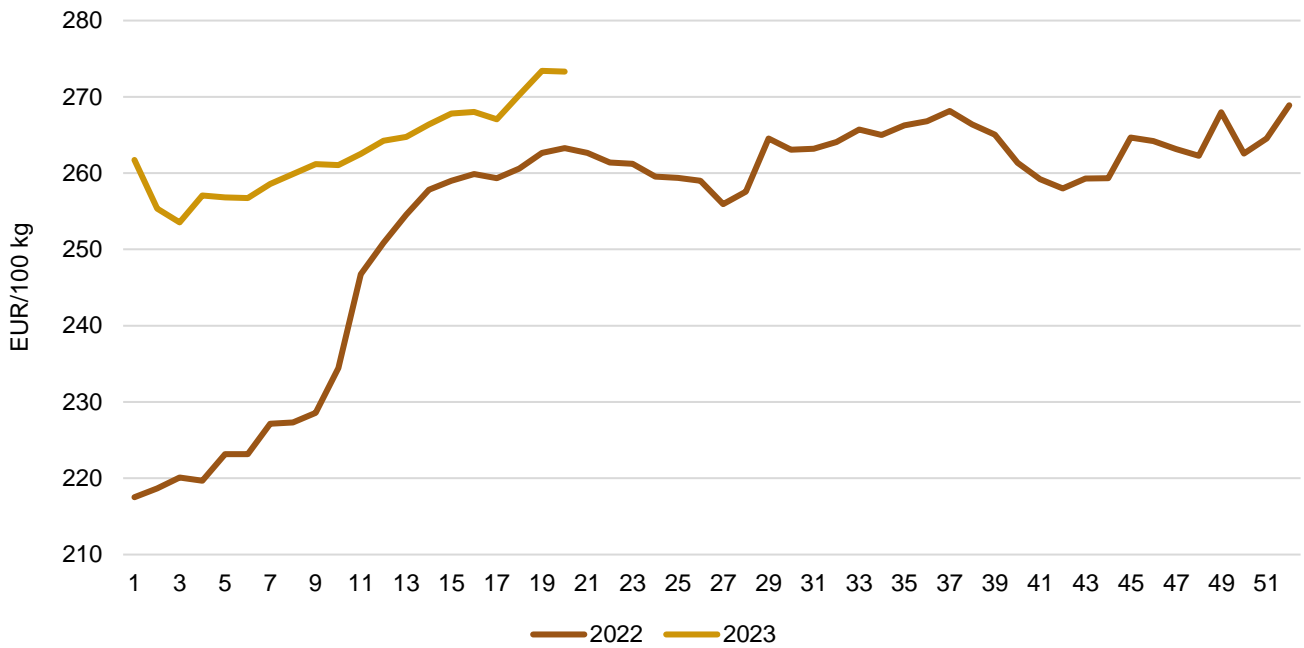
Forrás: AKI PÁIR

4. ábra: **A csirkecomb havi feldolgozó értékesítési ára Magyarországon (2022–2023)**



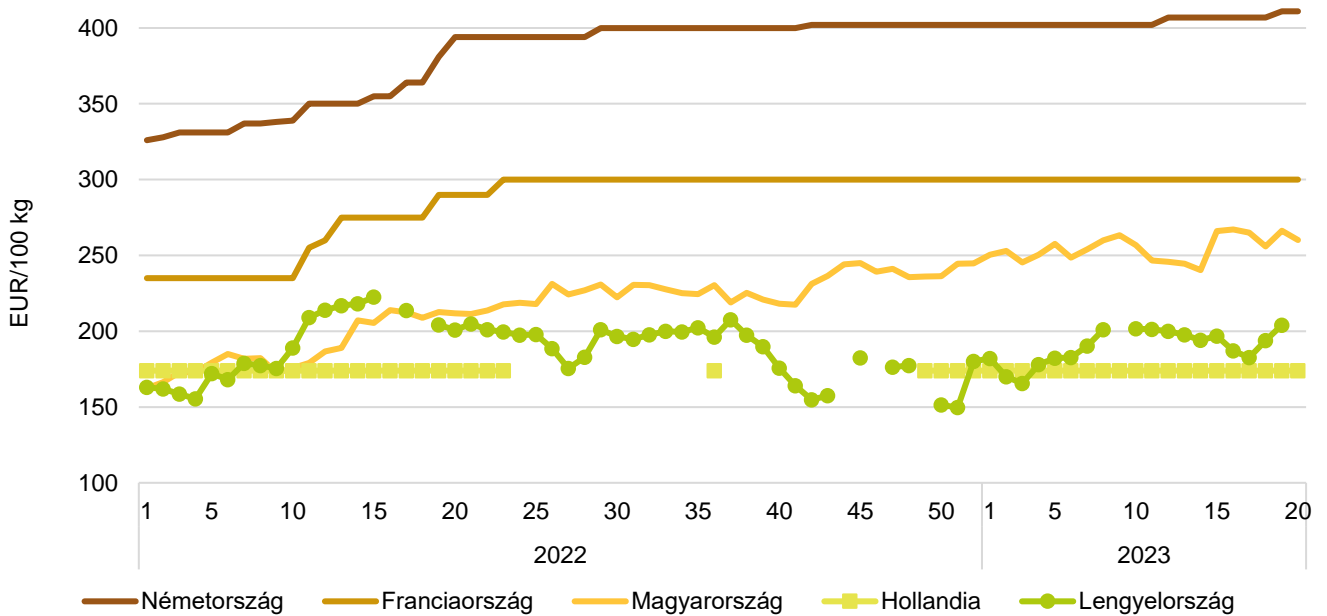
Forrás: AKI PÁIR

5. ábra: **Az egész csirke (65 százalékos) heti értékesítési ára az Európai Unióban (2022–2023)**



Forrás: Európai Bizottság

6. ábra: **Az egész csirke (65 százalékos) heti értékesítési ára néhány uniós tagországban (2022–2023)**



Forrás: Európai Bizottság, AKI PÁIR

8. táblázat: **A ketreces tartásból származó tojás csomagolóhelyi értékesítési ára Magyarországon**

Megnevezés		Mértékegység	2022. 20. hét	2023. 19. hét	2023. 20. hét	2023. 20. hét/ 2022. 20. hét (százalék)	2023. 20. hét/ 2023. 19. hét (százalék)
Dobozos (10 darabos)	M	darab	1 774 068	3 028 176	3 071 560	173,1	101,4
		HUF/darab	43,49	61,86	62,30	143,3	100,7
	L	darab	792 020	450 308	832 040	105,1	184,8
		HUF/darab	48,73	72,83	69,35	142,3	95,2
	M+L	darab	2 566 088	3 478 484	3 903 600	152,1	112,2
		HUF/darab	45,11	63,28	63,81	141,5	100,8
Tálcás (30 darabos)	M	darab	3 208 441	3 168 351	2 300 757	71,7	72,6
		HUF/darab	38,81	56,49	56,90	146,6	100,7
	L	darab	2 049 335	1 995 301	1 479 823	72,2	74,2
		HUF/darab	41,58	59,97	60,23	144,9	100,4
	M+L	darab	5 257 776	5 163 652	3 780 580	71,9	73,2
		HUF/darab	39,89	57,84	58,20	145,9	100,6
Összesen	M	darab	4 982 509	6 196 527	5 372 317	107,8	86,7
		HUF/darab	40,48	59,11	59,99	148,2	101,5
	L	darab	2 841 355	2 445 609	2 311 863	81,4	94,5
		HUF/darab	43,57	62,34	63,51	145,8	101,9
	M+L	darab	7 823 864	8 642 136	7 684 180	98,2	88,9
		HUF/darab	41,60	60,03	61,05	146,8	101,7

Forrás: AKI PÁIR

9. táblázat: **A mélyalmos tartásból származó tojás csomagolóhelyi értékesítési ára Magyarországon**

Megnevezés		Mértékegység	2022. 20. hét	2023. 19. hét	2023. 20. hét	2023. 20. hét/ 2022. 20. hét (százalék)	2023. 20. hét/ 2023. 19. hét (százalék)
Dobozos (10 darabos)	M	darab	807 310	...	...	...	...
		HUF/darab	42,53	...	...	...	...
	L	darab	...	...	...	...	...
		HUF/darab	...	...	...	...	...
	M+L	darab	1 505 160	...	...	...	...
		HUF/darab	46,68	...	...	...	...
Tálcás (30 darabos)	M	darab	70 380	...	...	...	...
		HUF/darab	46,36	...	...	...	...
	L	darab	16 609	...	...	...	...
		HUF/darab	51,90	...	...	...	...
	M+L	darab	86 989	...	...	...	...
		HUF/darab	47,42	...	...	...	...
Összesen	M	darab	877 690	693 280	651 250	74,2	93,9
		HUF/darab	42,84	61,30	61,16	142,8	99,8
	L	darab	714 459	...	...	...	...
		HUF/darab	51,49	...	...	...	...
	M+L	darab	1 592 149	1 186 569	1 391 264	87,4	117,3
		HUF/darab	46,72	66,06	68,70	147,0	104,0

... = Adatvédelmi korlátok miatt nem közölhető adat

Forrás: AKI PÁIR

10. táblázat: **Az L méretosztályú étkezési tojás csomagolóhelyi értékesítési ára néhány európai uniós tagországban**

Mértékegység	Szlovákia		Magyarország		Lengyelország		Olaszország	
	ár	hét	ár	hét	ár	hét	ár	hét
HUF/100 darab	6137	17.	6351	20.	6174	20.	6059	21.

Megjegyzés: Átszámítva az MNB hivatalos középárfolyamán.  
 Forrás: PPA ATIS, AKI PÁIR, MRIRW ZSRIR, ISMEA

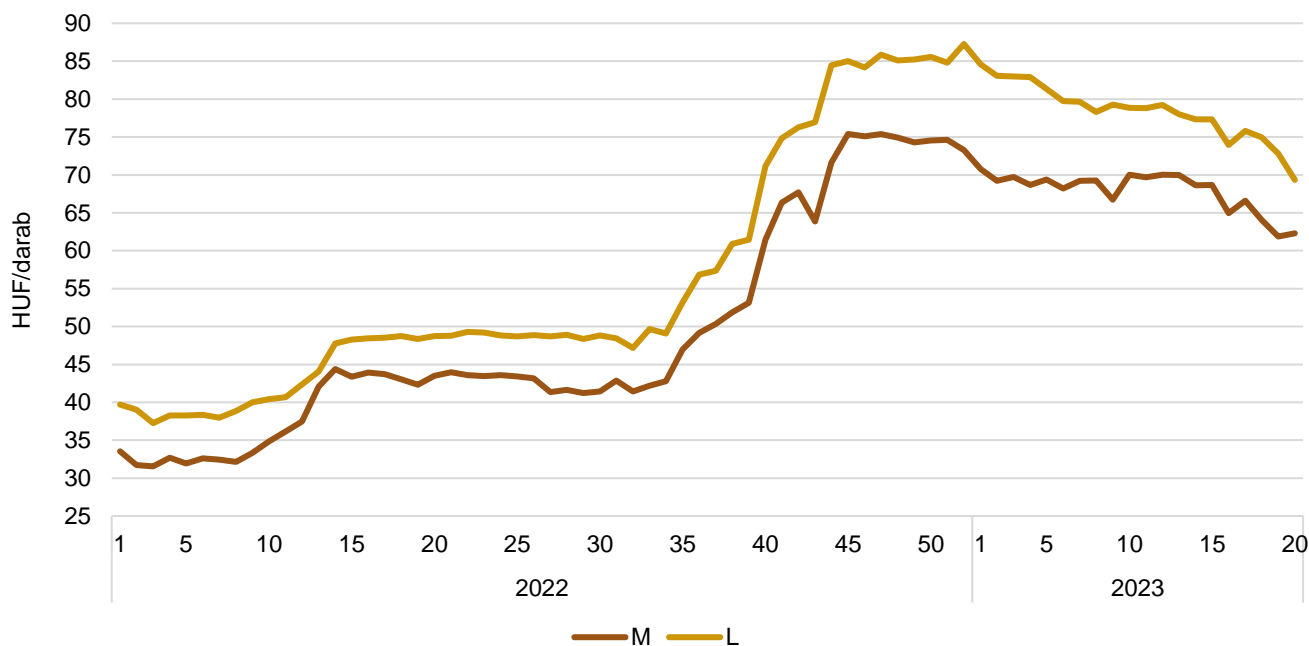
11. táblázat: **Az étkezési tojás (M+L) csomagolóhelyi értékesítési ára az Európai Unióban**

EUR/100 kg

	2022. 20. hét	2023. 19. hét	2023. 20. hét	2023. 20. hét/ 2022. 20. hét (százalék)	2023. 20. hét/ 2023. 19. hét (százalék)
Magyarország	175,55	265,61	264,86	150,9	99,7
Belgium	192,53	241,35	–	–	–
Bulgária	154,35	200,55	188,82	122,3	94,2
Csehország	149,43	206,13	204,86	137,1	99,4
Dánia	–	–	–	–	–
Németország	167,46	258,51	257,64	153,9	99,7
Észtország	225,39	224,35	221,64	98,3	98,8
Görögország	161,60	234,4	–	–	–
Spanyolország	145,30	230,52	228,91	157,5	99,3
Franciaország	206,30	276,53	274,62	133,1	99,3
Horvátország	191,52	284,45	287,26	150,0	101,0
Írország	165,34	232,84	232,89	140,9	100,0
Olaszország	227,38	–	–	–	–
Ciprus	170,09	172,91	172,91	101,7	100,0
Lettország	181,52	210,30	203,88	112,3	96,9
Litvánia	141,56	193,51	195,32	138,0	100,9
Luxemburg	–	–	–	–	–
Málta	196,78	226,7	226,7	115,2	100,0
Hollandia	180,00	264,00	261,00	145,0	98,9
Ausztria	267,92	276,38	273,73	102,2	99,0
Lengyelország	185,58	267,0	–	–	–
Portugália	185,63	253,53	244,71	131,8	96,5
Románia	135,39	205,55	204,42	151,0	99,5
Szlovénia	178,51	233,05	237,25	132,9	101,8
Szlovákia	163,05	239,87	242,84	148,9	101,2
Finnország	202,75	210,11	209,12	103,1	99,5
Svédország	254,77	247,65	246,13	96,6	99,4
EU	183,73	253,05	251,84	137,1	99,5

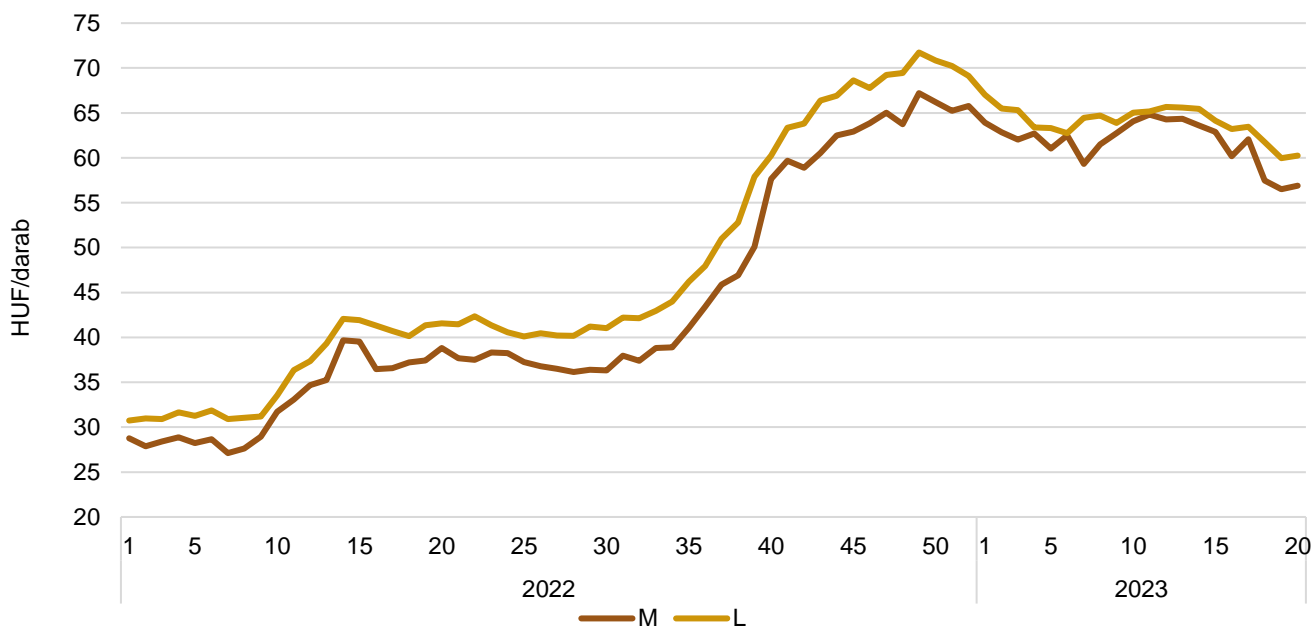
Forrás: Európai Bizottság, AKI PÁIR

7. ábra: **A ketreces tartásból származó dobozos tojás heti csomagolóhelyi értékesítési ára Magyarországon (2022–2023)**



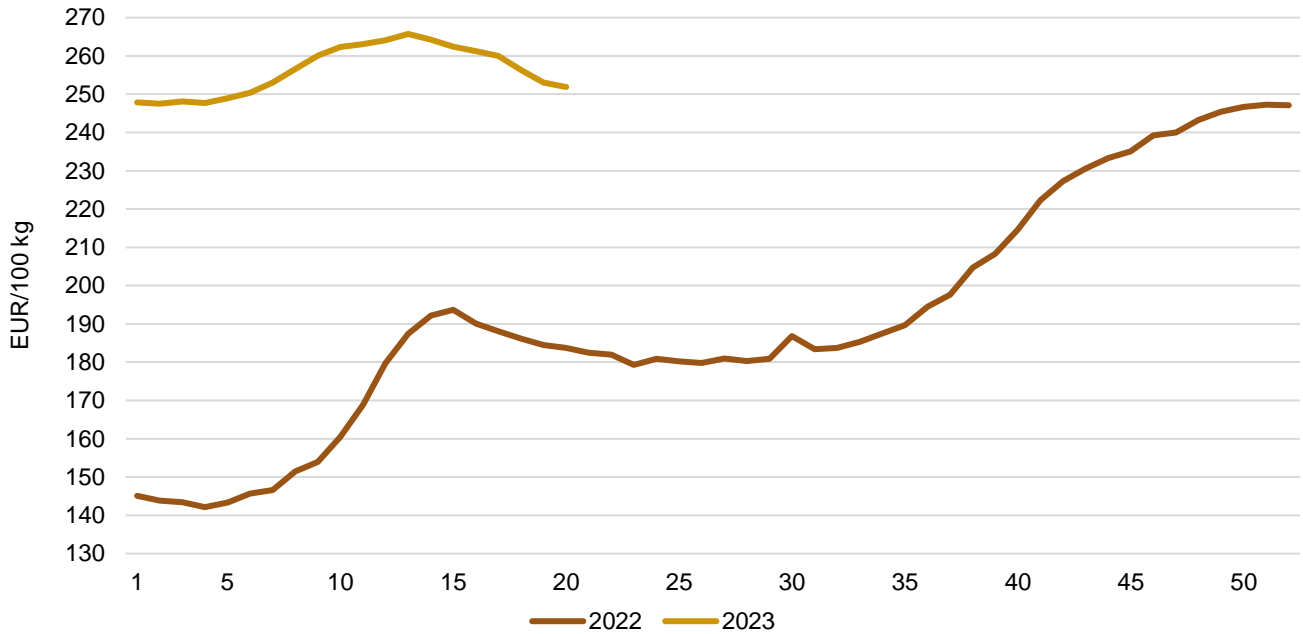
Forrás: AKI PÁIR

8. ábra: **A ketreces tartásból származó tálcás tojás heti csomagolóhelyi értékesítési ára Magyarországon (2022–2023)**



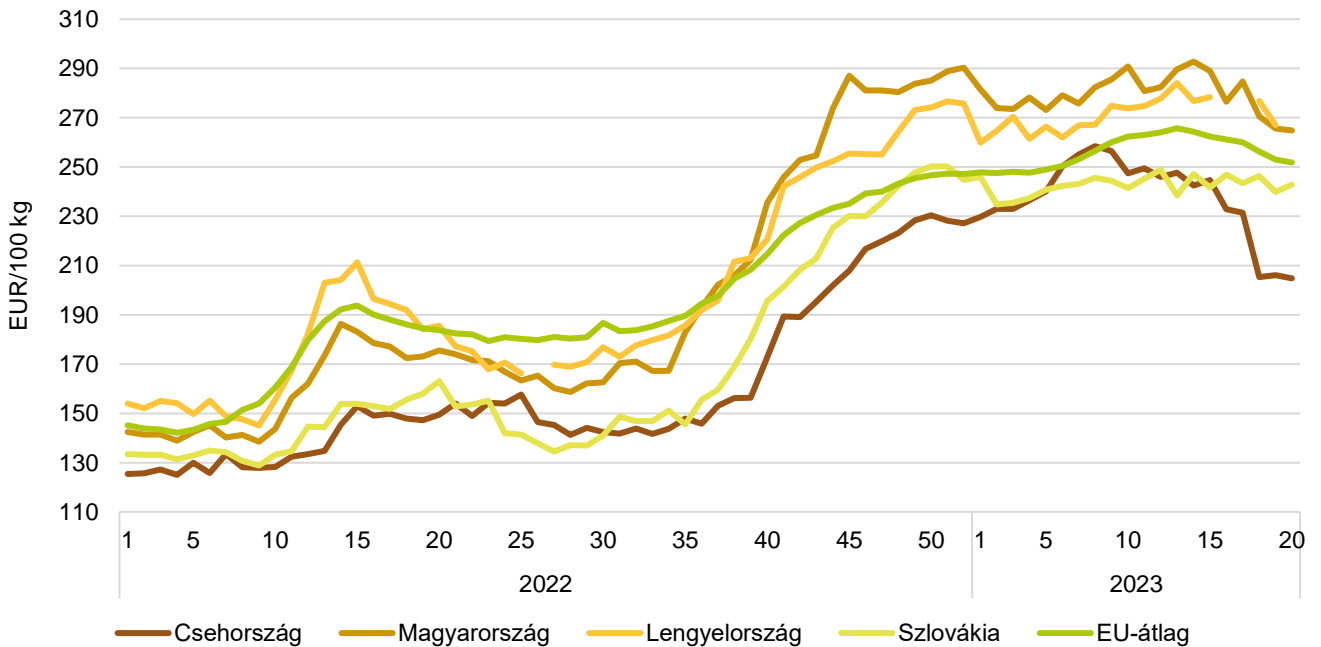
Forrás: AKI PÁIR

9. ábra: **Az étkezési tojás (M+L) heti csomagolóhelyi értékesítési ára az Európai Unióban (2022–2023)**



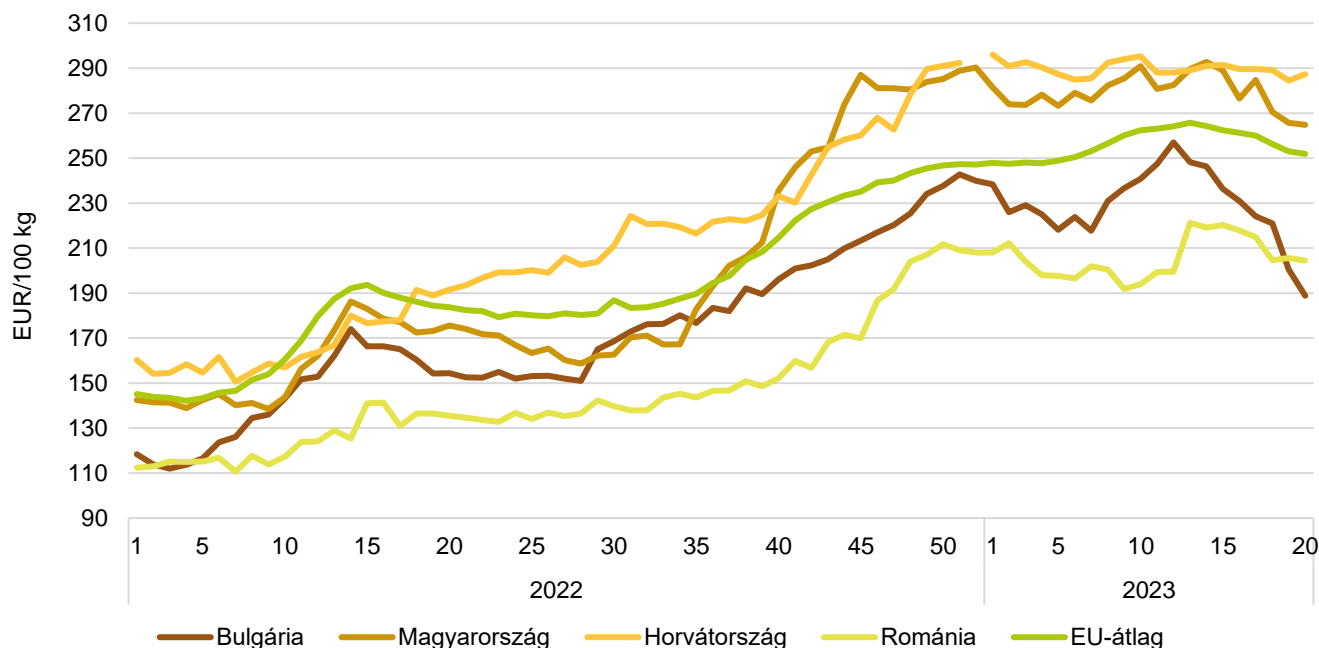
Forrás: Európai Bizottság

10. ábra: **Az étkezési tojás (M+L) heti csomagolóhelyi értékesítési ára néhány uniós tagországban I. (2022–2023)**



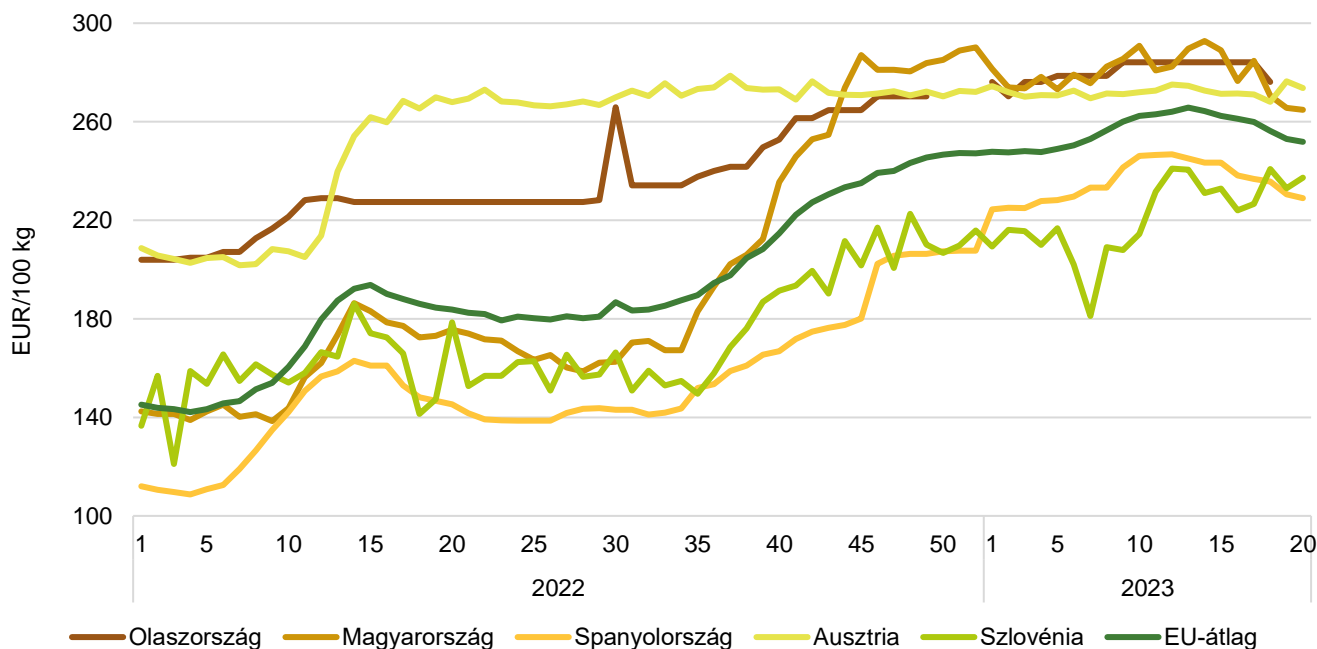
Forrás: Európai Bizottság, AKI PÁIR

11. ábra: **Az étkezési tojás (M+L) heti csomagolóhelyi értékesítési ára néhány uniós tagországban II. (2022–2023)**



Forrás: Európai Bizottság, AKI PÁIR

12. ábra: **Az étkezési tojás (M+L) heti csomagolóhelyi értékesítési ára néhány uniós tagországban III. (2022–2023)**



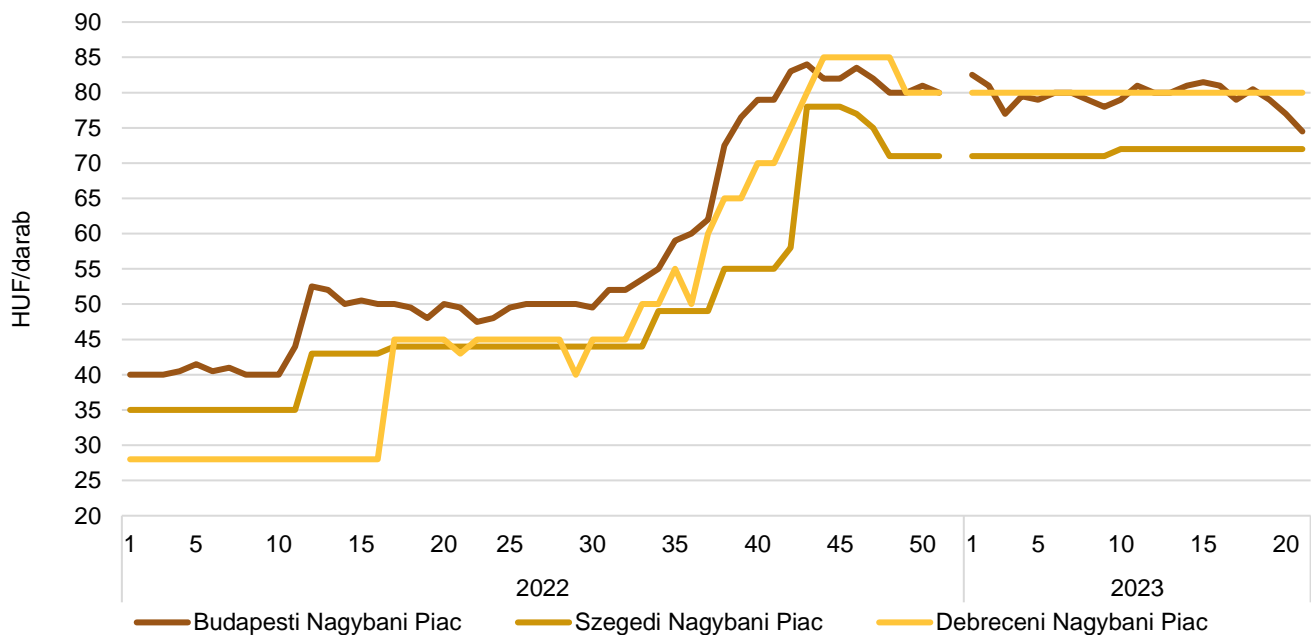
Forrás: Európai Bizottság, AKI PÁIR



12. táblázat: **A tojás bruttó leggyakoribb ára a nagybani és fogyasztói piacokon**

	HUF/darab				
	2022. 21. hét	2023. 20. hét	2023. 21. hét	2023. 21. hét/ 2022. 21. hét (százalék)	2023. 21. hét/ 2023. 20. hét (százalék)
Budapesti Nagybani Piac	49,50	77	74,50	150,5	96,8
Szegedi Nagybani Piac	44	72	72	163,6	100,0
Debreceni Nagybani Piac	43	80	80	186,1	100,0
Budapesti Fehérvári úti Fogyasztói Piac	55	85	85	154,6	100,0
Budapesti Várház körüti Fogyasztói Piac	52	85	85	163,5	100,0
Szegedi Fogyasztói Piac	55	95	95	172,7	100,0
Debreceni Fogyasztói Piac	50	80	80	160,0	100,0

Forrás: AKI PÁIR

13. ábra: **A tojás bruttó leggyakoribb ára a nagybani piacokon (2022–2023)**

Forrás: AKI PÁIR

## Nemzetközi előrevetítések

13. táblázat: **A világ csirkehústermelése (2019–2023)**

ezer tonna

	2019	2020	2021	2022	2023 <sup>a)</sup>	2022/2021 (százalék)	2023/2022 (százalék)
USA	19 941	20 255	20 391	21 005	21 284	103,0	101,3
Brazília	13 690	13 880	14 500	14 250	14 745	98,3	103,5
Kína	13 800	14 600	14 700	14 300	14 300	97,3	100,0
Európai Unió	10 836	11 030	10 860	10 920	10 970	100,6	100,5
Mexikó	3 600	3 725	3 815	3 940	4060	103,3	103,0
Thaiföld	3 300	3 250	3 220	3 300	3430	102,5	103,9
Egyéb	32 142	32 517	33 024	33 371	34 153	101,1	102,3
<b>Összesen</b>	<b>97 309</b>	<b>99 257</b>	<b>100 510</b>	<b>101 086</b>	<b>102 942</b>	<b>100,6</b>	<b>101,8</b>

<sup>a)</sup> Előrevetítés.  
Forrás: USDA

14. táblázat: **A világ csirkehúsfogyasztása (2019–2023)**

ezer tonna

	2019	2020	2021	2022	2023 <sup>a)</sup>	2022/2021 (százalék)	2023/2022 (százalék)
USA	16 702	16 994	17 164	17 706	18 048	103,2	101,9
Kína	13 952	15 211	15 031	14 415	14 365	95,9	99,7
Brazília	9 756	10 010	10 280	9 810	10 190	95,4	103,9
Európai Unió	9 458	9 653	9 668	9 890	9 935	102,3	100,5
Mexikó	4 469	4 560	4 725	4 842	4 962	102,5	102,5
Japán	2 789	2 757	2 848	2 881	2 885	101,2	100,1
Thaiföld	2 389	2 299	2 280	2 295	2 385	100,7	103,9
Egyesült Királyság	2 142	2 068	2 173	2 445	2 325	112,5	95,1
Fülöp-szigetek	1 816	1 641	1 780	1 795	1 840	100,8	102,5
Egyéb	31 183	31 567	32 131	32 569	33 413	101,4	102,6
<b>Összesen</b>	<b>94 656</b>	<b>96 760</b>	<b>98 080</b>	<b>98 648</b>	<b>100 348</b>	<b>100,6</b>	<b>101,7</b>

<sup>a)</sup> Előrevetítés.  
Forrás: USDA

15. táblázat: **A világ csirkehúsimportja (2019–2023)**

ezer tonna

	2019	2020	2021	2022	2023 <sup>a)</sup>	2022/2021 (százalék)	2023/2022 (százalék)
Japán	1 076	1 005	1 077	1 105	1 110	102,6	100,5
Mexikó	875	842	917	915	915	99,8	100,0
Egyesült Királyság	792	732	689	900	850	130,6	94,4
Európai Unió	770	660	646	750	765	116,1	102,0
Szaúd-Arábia	601	618	615	615	640	100,0	104,1
Kína	580	999	788	645	620	81,9	96,1
Irak	494	468	388	475	500	122,4	105,3
Fülöp-szigetek	366	336	437	495	480	113,3	97,0
Dél-afrikai Köztársaság	485	434	371	325	350	87,6	107,7
USA	61	66	72	84	84	116,7	100,0
Egyéb	4 364	4 428	4 834	4 854	5 084	100,4	104,7
<b>Összesen</b>	<b>10 464</b>	<b>10 588</b>	<b>10 834</b>	<b>11 163</b>	<b>11 398</b>	<b>103,0</b>	<b>102,1</b>

<sup>a)</sup> Előrevetítés.  
Forrás: USDA

16. táblázat: **A világ csirkehúsexportja (2019–2023)**

ezer tonna

	2019	2020	2021	2022	2023 <sup>a)</sup>	2022/2021 (százalék)	2023/2022 (százalék)
Brazília	3 939	3 875	4 225	4 445	4 560	105,2	102,6
USA	3 259	3 376	3 356	3 317	3 329	98,8	100,4
Európai Unió	2 148	2 037	1 838	1 780	1 800	96,8	101,1
Thaiföld	961	941	907	1 035	1 045	114,1	101,0
Kína	428	388	457	530	555	116,0	104,7
Egyesült Királyság	376	443	357	280	350	78,4	125,0
Kanada	124	129	133	110	115	82,7	104,5
Egyéb	1 865	1 927	2 015	2 057	2 241	102,1	108,9
<b>Összesen</b>	<b>13 100</b>	<b>13 116</b>	<b>13 288</b>	<b>13 554</b>	<b>13 995</b>	<b>102,0</b>	<b>103,3</b>

<sup>a)</sup> Előrevetítés.  
Forrás: USDA

17. táblázat: **Az Európai Unió baromfihúsiparának kilátásai rövid távon (2018–2023)**

ezer tonna

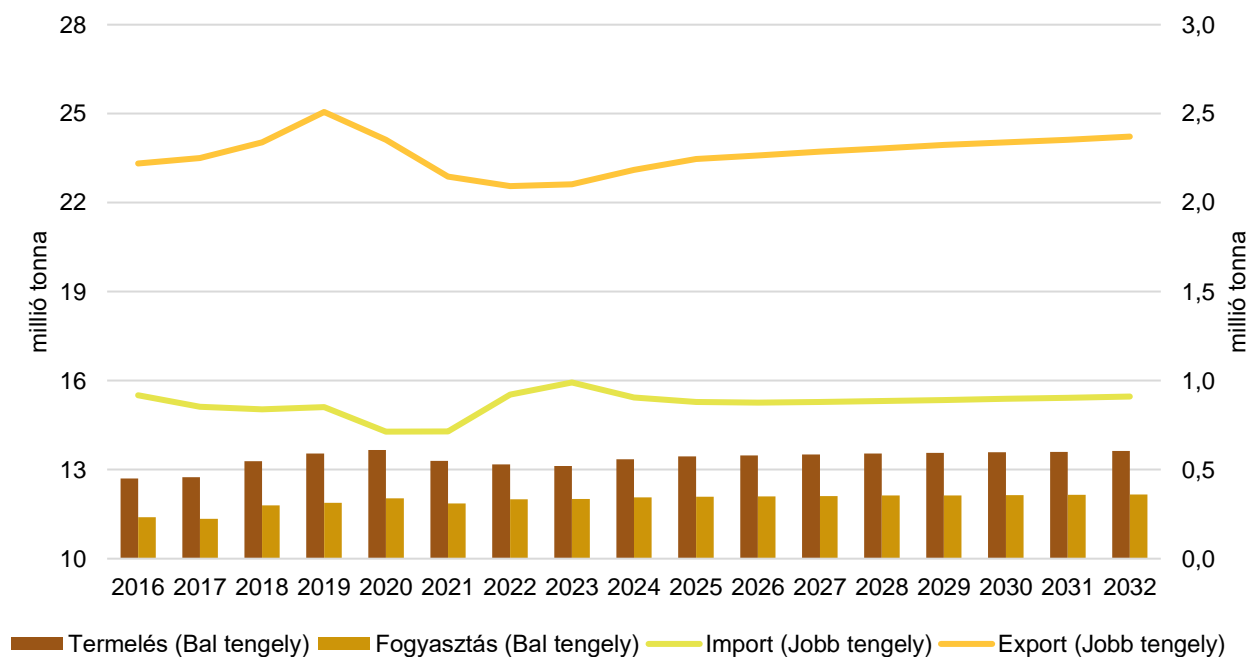
	2018	2019	2020	2021	2022 <sup>a)</sup>	2023 <sup>b)</sup>	2022/2021 (százalék)	2023/2022 (százalék)
Bruttó termelés	13 300	13 549	13 673	13 304	13 177	13 125	99,0	99,6
Import	836	848	710	711	917	988	129,0	107,7
Export	2 326	2 499	2 345	2 134	2 087	2 093	97,8	100,3
Összes fogyasztás	11 800	11 891	12 034	11 872	12 005	12 017	101,1	100,1
Egy főre vetített fogyasztás (kg)	23,3	23,4	23,7	23,4	23,4	23,3	100,0	99,6
Önellátottság (százalék)	113	114	114	112	110	109	98,2	99,1

<sup>a)</sup> Becslés.

<sup>b)</sup> Előrevetítés.

Forrás: Európai Bizottság

14. ábra: **Az Európai Unió baromfihúsiparának kilátásai középtávon (2016–2032)**



Forrás: Európai Bizottság

