

STATISZTIKAI JELENTÉSEK

**A BERUHÁZÁSOK ÉS
A FŐBB PÉNZÜGYI
MUTATÓK
VÁRHATÓ ALAKULÁSA
AZ ÉLELMISZERIPARBAN**

2022. év

A BERUHÁZÁSOK ÉS A FŐBB PÉNZÜGYI MUTATÓK VÁRHTÓ ALAKULÁSA AZ ÉLELMISZERIPARBAN

XVI. évfolyam • 1. szám • 2023

2023. május 26.

Megjelenik évente

Felelős szerkesztő

Demeter Edit

Szerző

Csoltai Veronika

csoltai.veronika@aki.gov.hu

Kiadó



1093 Budapest, Zsil utca 3–5.

Telefon: +36 1 217 1011

Fax: +36 1 217 8111

www.aki.gov.hu

aki@aki.gov.hu

A kiadvány az Agrárközgazdasági Intézet
által üzemeltetett Agrárstatisztikai Információs
Rendszer adatai alapján készül.



Friss adatokért kérjük látogasson el az
[ASIR lekérdezhető adatok](#) felületre.

ISSN 1418 2130

A kiadványokkal kapcsolatban részletes
felvilágosítást ad:
Publikációs Csoport – publikacio@aki.gov.hu

Tartalomjegyzék

Összefoglaló	3
Summary	3
Információk az adatgyűjtésről	4
Az adatgyűjtés 2021. évre vonatkozó tényadatainak összevetése a NAV-adatokkal	4
Beruházások várható alakulása az élelmiszeripar gazdasági ágba sorolt, kijelölt gazdasági szervezetek körében 2022-ben	7
Fontosabb pénzügyi mutatók várható alakulása az élelmiszeripar gazdasági ágba sorolt, kijelölt gazdasági szervezetek körében 2022-ben	21



Összefoglaló

Az élelmiszeripari beruházások értéke folyó áron a kijelölt vállalkozások körében (az előzetes, beérkezett adatok alapján) 9 százalékkal magasabb volt 2022-ben, mint 2021-ben. A beruházások közül az előző évhez képest legnagyobb mértékben az épületekre és egyéb építményekre (+18 százalék) fordított összeg nőtt 2022-ben. Ezt követték 14 százalékos növekedéssel a járművekre fordított beruházások, majd a gépek és berendezések (+6 százalék). Az egyéb beruházásokra 10 százalékkal kisebb összeget szántak a jelentést tett gazdasági szervezetek a tárgyévben. A beérkezett adatok alapján a legnagyobb beruházás összességében az édességyártás, az üdítőital-, ásványvízgyártás és a baromfi-hús-feldolgozás szakágazatokban történt. Ez a három szakágazat az élelmiszeripar teljes beruházásának 40 százalékát adta, mintegy 139 milliárd forint értékben, az első tíz szakágazat pedig a 76 százalékát, 261 milliárd forint értékben.

Az élelmiszeripari vállalkozások a 2022-es évre vonatkozóan a 2021. évinél 34 százalékkal magasabb nettó árbevétel elérését jelezték az adatgyűjtés időpontjában. Emellett az egyéb bevételek 44 százalékos csökkenése és az aktivált saját teljesítmények értékének több mint háromszoros növekedése a bruttó termelési értéknél 32 százalékos emelkedést eredményezett. A ráfordításokon belül az anyag jellegű 38, a személyi jellegű ráfordítások becsült összege 12 százalékkal volt magasabb, mint a 2021. évben. Az élelmiszeripar gazdasági ág vizsgált körében az üzemi tevékenység eredménye várhatóan 56 százalékkal nőtt 2022-ben a megelőző évhez képest az előzetes adatok alapján. A megfigyelt vállalkozások eszközállománya a várakozások szerint 805 milliárd forinttal bővült a vizsgált időszakban, amelyhez a befektetett eszközök 20 és a forgóeszközök 27 százalékos emelkedése vezetett. A vállalkozások saját tőkéje 2022-ben 18, a jegyzett tőkéje 10 százalékkal lett magasabb az előző évhez képest.

Summary

The value of investment in the food sector at current prices among selected enterprises was 9 per cent higher in 2022 than in 2021 (based on preliminary, finalised data). The largest increase in investment in 2022 compared to the previous year was in buildings and other construction (+18 per cent). This was followed by a 14 per cent increase in investment in transport equipment, and then machinery and equipment (+6 per cent). The amount spent on other investment by reporting enterprises in the year under review was 10 per cent lower. According to the data received, the largest investments overall were in the sectors of confectionery, soft drinks and mineral waters, and poultry meat processing. These three sectors accounted for 40 per cent of total investment in the food industry, worth some HUF 139 billion, and the top ten sectors for 76 per cent, worth HUF 261 billion.

At the time of data collection, food businesses were forecasting net sales for 2022 to be 34 per cent higher than in 2021. In addition, a 44 per cent decrease in other income and a more than three-fold increase in the value of own work capitalised resulted in a 32 per cent increase in gross production value. Within expenses, material expenses and personnel expenses were estimated to be 38 and 12 per cent respectively higher than in 2021. The operating result of the food industry branch under review is expected to increase by 56 per cent in 2022 compared to the previous year, based on preliminary data. The assets of the observed enterprises are expected to have increased by HUF 805 billion over the period, driven by a 20 per cent increase in fixed assets and a 27 per cent increase in current assets. In 2022, the equity capital of enterprises was 18 per cent higher than in the previous year, while the registered capital was 10 per cent higher.

Információk az adatgyűjtésről

A statisztikai jelentés az Élelmiszeripari beruházások és pénzügyi mutatók című, 2335-ös nyilvántartási számú Országos Statisztikai Adatfelvételi Program (OSAP) keretében végzett adatgyűjtés alapján készült. Az Agrárközgazdasági Intézet és elődei az 1990-es évek végétől gyűjti az adatokat, az azóta eltelt időszakban a jelentés több változtatáson esett át.

A vállalkozásoknak a jelentésben a beruházások 2022. évi várható értékét, valamint a pénzügyi mutatók 2021. évi tényleges és 2022. évi várható értékét kellett megadniuk. Az adatszolgáltatás a statisztikáról szóló 2016. évi CLV. törvény (Stt.) 24. és 26. §-a alapján az élelmiszeripar gazdasági ágba sorolt, kijelölt gazdasági szervezetek számára kötelező. A 19 fő feletti foglalkoztatottal működő szervezetek teljeskörűen a minta részét képezték. A 19 fő alatti foglalkoztatottal működő cégek esetén – szakáganként – egyszerű véletlen kiválasztással mintabővítés történt. A felmérés összesen (a 19 fő feletti és alatti méretkategóriát is ideértve) 493 élelmiszeripari vállalkozás jelentése alapján készült. A vizsgált időszakra vonatkozóan a beérkezési arány 45 százalék volt.

Beruházások fogalmán a nemzetgazdasági beruházásokat értjük, azaz új tárgyi eszközök beszerzését. Épületek és egyéb építményekhez tartoznak a lakó- és nem lakóépületek, valamint egyéb építmények építtetése, beszerzése és saját vállalkozásba való építés – a tervezési, tulajdonszerzési, átírási és egyéb költségekkel együtt –, a meglévők átalakítása, korszerűsítése, bővítése és felújítása. Gépek és berendezések (járművek nélkül): belföldi gyártásból és importból származó gépek, berendezések, bútorok, hangszerek és sportszerek beszerzése (az átírási és egyéb költségekkel együtt), a meglévő gépeken, berendezéseken végzett bővítési és felújítási munkák. Járművek: belföldi gyártásból és importból származó járművek beszerzése (az átírási és egyéb költségekkel együtt), a meglévő járműveken végzett felújítási munkák.

A 2022. évi pénzügyi tábla adatait az „Üzemi tevékenység eredménye” értékkel bezárólag kellett jeleníteni, illetve ebből a szervezet élelmiszeripari tevékenységének tény- és várható értékeit adták meg az adatszolgáltatók, valamint a tárgyév végi létszámadatot. A kiadvány táblázataiban a három ponttal jelölt mezők a statisztikai törvény értelmében védett adatokat jelölnek.

Az adatgyűjtés 2021. évre vonatkozó tényadatainak összevetése a NAV-adatokkal

Mivel 2022. évre vonatkozóan csak a következő év július–augusztusában érhető el legkorábban NAV-adatbázisból származó tényadat, a kiadvány legfontosabb célja, hogy előzetes, becslésen alapuló tájékoztatást nyújtson az ágazati szintű beruházási és pénzügyi adatokról. Az alábbiakban az adatgyűjtés eredményeinek pontosabb és reálisabb értelmezése érdekében a jelentősebb szakágazatoknál bemutatásra kerül az árbevétel, a saját tőke és a kötelezettségek lefedettsége a 2021-es évre vonatkozóan az aktuális NAV-adatbázis alapján. A beérkezett és közzétett adatok értelmezésénél és felhasználásánál a lefedettség vizsgálata minden esetben javasolt.

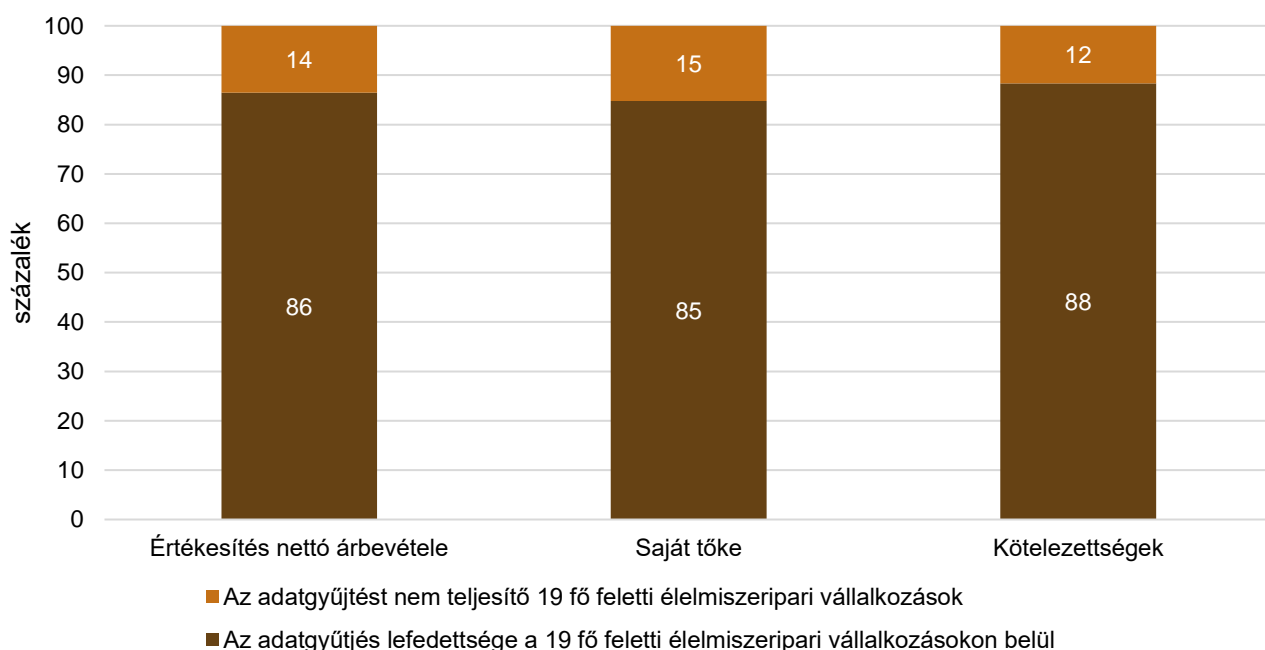
A teljes élelmiszeripari ágazaton belül a 19 főnél többet foglalkoztató cégek gazdasági jelentősége kiemelkedő, mivel 2021-ben ezek a vállalkozások adták az élelmiszeripar árbevételének közel 95 százalékát, illetve a saját tőke- és a kötelezettségállomány 88, illetve 90 százalékát fedték le. Ezek az értékek a 2020. évihez képest nem változtak, vagyis a 19 fő feletti vállalkozásoknak továbbra is döntő szerep jut az élelmiszeriparban.

Az adatfelvétel pénzügyi keretein belül gyűjtött 2021. évi adatok az élelmiszeripar gazdasági ágba sorolt, 19-nél több főt foglalkoztató cégek árbevételének 86, kötelezettségállományának 88, saját tőkéjének

85 százalékát biztosították (1. ábra). Egyes szakágazatok esetében a lefedettség ennél jóval magasabb volt, ezek jellemzően azok a szakágazatok, ahol kevesebb a szereplő. Például a dohánytermék gyártása és a keményítő, keményítőtermék gyártása szakágazatokban az adatgyűjtés során beérkezett 2021-es tényadatok a NAV-adatok közel 100 százalékát is elérték (1. táblázat). Az adatok beérkezési aránya 45 százalék volt, amely 1 százalékponttal alacsonyabb, mint az előző évben, ennek ellenére a lefedettség mutatók az előző évhez képest javultak. Ennek oka, hogy a nagyobb méretű, súlyú gazdasági szervezetek adatküldési fegyelme javult.

Összességében megállapítható, hogy az adatgyűjtés az élelmiszeripar meghatározó szakágazatai esetében – figyelembe véve az adott szakágazat lefedettség mutatóját – megfelelő alapot ad a 2022. évi ágazati tendenciák előrejelzéséhez, nagyságrendi becsléséhez.

1. ábra: **Az adatgyűjtés lefedettségi arányának vizsgálata a beérkezett 2021-es tényadatok tükrében a NAV-adatbázis alapján**



Forrás: AKI ASIR és NAV-adatbázis alapján készült az Agrárstatisztikai Osztályon

1. táblázat: **Az adatgyűjtés lefedettségi arányának vizsgálata szakágazatonként a beérkezett 2021-es tényadatok tükrében a NAV-adatbázis alapján**

százalék

Adatgyűjtés lefedettsége							
Szakágazat	a teljes élelmiszeriparban			a 19 fő feletti létszám-kategóriában			
	értékesítés nettó árbevétele	saját tőke	kötelezettségek	értékesítés nettó árbevétele	saját tőke	kötelezettségek	
1011	Húsfeldolgozás, -tartósítás	76	72	64	81	81	70
1012	Baromfihús feldolgozása, tartósítása	84	83	84	87	88	88
1013	Hús-, baromfihús-készítmény gyártása	84	91	87	85	92	89
	Húsfeldolgozás, -tartósítás, húskészítmény gyártása	80	81	78	84	86	83
1031	Burgonyafeldolgozás, -tartósítás
1032	Gyümölcs-, zöldséglé gyártása	92	79	71	96	93	91
1039	Egyéb gyümölcs-, zöldségfeldolgozás, -tartósítás	87	87	86	93	95	97
	Gyümölcs-, zöldségfeldolgozás, -tartósítás	87	85	83	93	94	95
1041	Olaj gyártása	92	98	97	93	100	98
1051	Tejtermék gyártása	87	87	76	87	87	78
1052	Jégkrém gyártása
	Tejfeldolgozás	87	87	76	87	87	78
1061	Malomipari termék gyártása	71	71	65	77	80	73
1062	Keményítő, keményítőtermék gyártása	99	93	97	99	100	100
1071	Kenyér, friss pékáru gyártása	50	51	40	64	64	64
1072	Tartósított lisztes áru gyártása	77	70	53	80	72	55
1073	Tésztafélék gyártása	74	83	71	79	86	81
	Pékáru, tésztafélék gyártása	63	65	50	73	73	66
1081	Cukor gyártása	86	92	100	86	92	100
1082	Édesség gyártása	78	39	86	80	42	92
1083	Tea, kávé feldolgozása
1084	Fűszer, ételízesítő gyártása	99	95	96	100	100	100
1085	Készétel gyártása	23	18	12	23	18	14
1086	Homogenizált, diétás étel gyártása	96	86	89	100	99	100
1089	Máshová nem sorolt egyéb élelmiszer gyártása	87	63	85	94	91	96
	Egyéb élelmiszer gyártása	81	62	85	86	76	93
1091	Haszonállat-eledelel gyártása	86	76	87	96	92	99
1092	Hobbiállat-eledelel gyártása	87	82	92	90	85	94
	Takarmány gyártása	86	77	90	93	90	96
1101	Desztillált szeszes ital gyártása	39	64	29	46	100	38
1102	Szőlőbor termelése	49	47	26	66	67	52
1103	Gyümölcsbor termelése	-	-	-
1105	Sör gyártása	61	61	61	62	62	69
1107	Üdítőital, ásványvíz gyártása	90	77	90	94	87	96
	Ital gyártása	71	59	62	77	76	80
1200	Dohánytermék gyártása	100	100	100	100	100	100
	Összesen	82	75	79	86	85	88

Forrás: AKI ASIR, NAV-adatbázis

Beruházások várható alakulása az élelmiszeripar gazdasági ágba sorolt, kijelölt gazdasági szervezetek körében 2022-ben

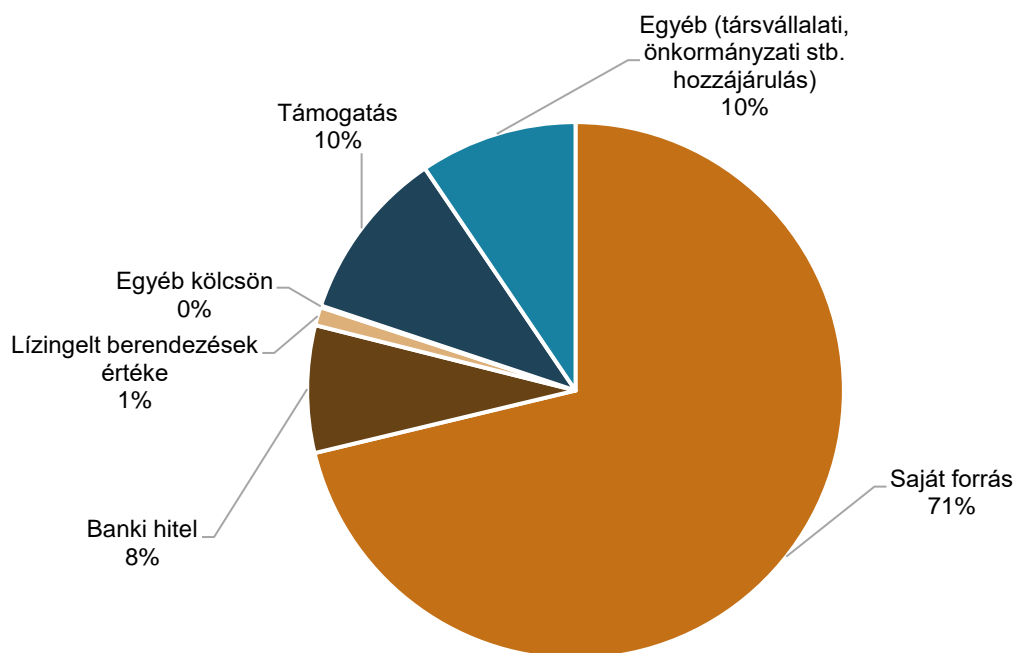
Az élelmiszeripari beruházások értéke folyó áron a kijelölt vállalkozások körében (az előzetes, beérkezett adatok alapján) 9 százalékkal magasabb volt 2022-ben, mint 2021-ben. A finanszírozások egyes típusai közül a banki hitel értéke 42, az egyéb kölcsönöké pedig több mint 90 százalékkal csökkent a vizsgált időszakban. A tárgyévet megelőző évhez képest a saját forrás 15 százalékkal, a támogatás értéke pedig 14 százalékkal nőtt. A beérkezett adatok alapján 2022-ben 2021-hez képest a finanszírozási formák közül legnagyobb mértékben az egyéb (társvállalati, önkormányzati stb.) hozzájárulás emelkedett, több mint kétszeresére. A lízingelt berendezések értéke csekély mértékben nőtt (+3 százalék).

A beruházásokat 2022-ben is nagyrészt (71 százalék) saját erőből finanszírozták a vállalkozások (2. ábra). A beruházásokban a támogatás értékének aránya változatlanul 10 százalék volt, a lízingelt berendezéseké pedig maradt 1 százalék. A banki hitel értékének aránya 7 százalékponttal esett vissza 2022-ben az előző évhez viszonyítva, így 8 százalékot képviselt. Az egyéb kölcsönök értéke minimálisra csökkent az egyébként is elenyésző, tárgyévet megelőző 2 százalékos arányhoz képest.

A beérkezett adatok alapján a beruházások megoszlása a következőképpen alakult: az élelmiszeripari beruházásokra fordított teljes összeg 57 százalékát gépekre és berendezésekre, 37 százalékát épületekre és építményekre, 2 százalékát járművekre fordították 2022-ben (3. ábra). Ezek az arányok 2021-ben 60:35:2 voltak (2.,3. táblázat, 4. ábra). A fel nem sorolt egyéb beruházások 3 százalékot tettek ki a vizsgált évben.

A beruházások közül az előző évhez képest legnagyobb mértékben az épületekre és egyéb építményekre (+18 százalék) fordított összeg nőtt 2022-ben. Ezt követték 14 százalékos növekedéssel a járművekre fordított beruházások, majd a gépek és berendezések (+6 százalék). Az egyéb beruházásokra 10 százalékkal kisebb összeget szántak a jelentést tett gazdasági szervezetek a tárgyévben. A beérkezett adatok alapján a legnagyobb beruházás összességében az édességgyártás, az üdítőital-, ásványvízgyártás és a baromfihús-feldolgozás szakágazatokban történt. Ez a három szakágazat az élelmiszeripar teljes beruházásának 40 százalékát adta, mintegy 139 milliárd forint értékben, az első tíz szakágazat pedig a 76 százalékát, 261 milliárd forint értékben (4. táblázat). A beruházások értéke 2021-hez képest – figyelembe véve a szakágazatok súlyát – a legnagyobb mértékben a hobbiállat-eledelel gyártása (három és félszeresére), a baromfihús-feldolgozás, -tartósítás, az üdítőital-, ásványvízgyártás és a hús-, baromfihús-készítmény gyártása (egyenként kétszeresére) szakágazatokban történt (5. táblázat).

2. ábra: **Az élelmiszeripari beruházások finanszírozásának eloszlása 2022-ben**



Forrás: AKI Agrárstatisztikai Osztály

2. táblázat: **Beruházások várható teljesítményértéke 2022-ben az élelmiszeripar gazdasági ágba sorolt, kijelölt gazdasági szervezetek körében**

ezer HUF

Megnevezés	Épületek és egyéb építmények	Gépek és berendezések	Járművek	Egyéb	Összesen
Beruházás értéke összesen	127 860 195	197 127 958	8 201 560	10 743 707	343 933 420
Saját forrás	90 689 467	142 061 048	4 595 997	7 716 622	245 063 134
Banki hitel	13 706 860	12 406 705	26 354 488
Lízingelt berendezések értéke	2 980 240	...	3 816 380
Egyéb kölcsön	...	257 191	344 624
Támogatás	11 517 625	21 277 033	415 858	2 530 758	35 741 274
Egyéb (társvállalati, önkormányzati stb.) hozzájárulás	11 833 757	...	–	...	32 613 520

Forrás: AKI ASIR

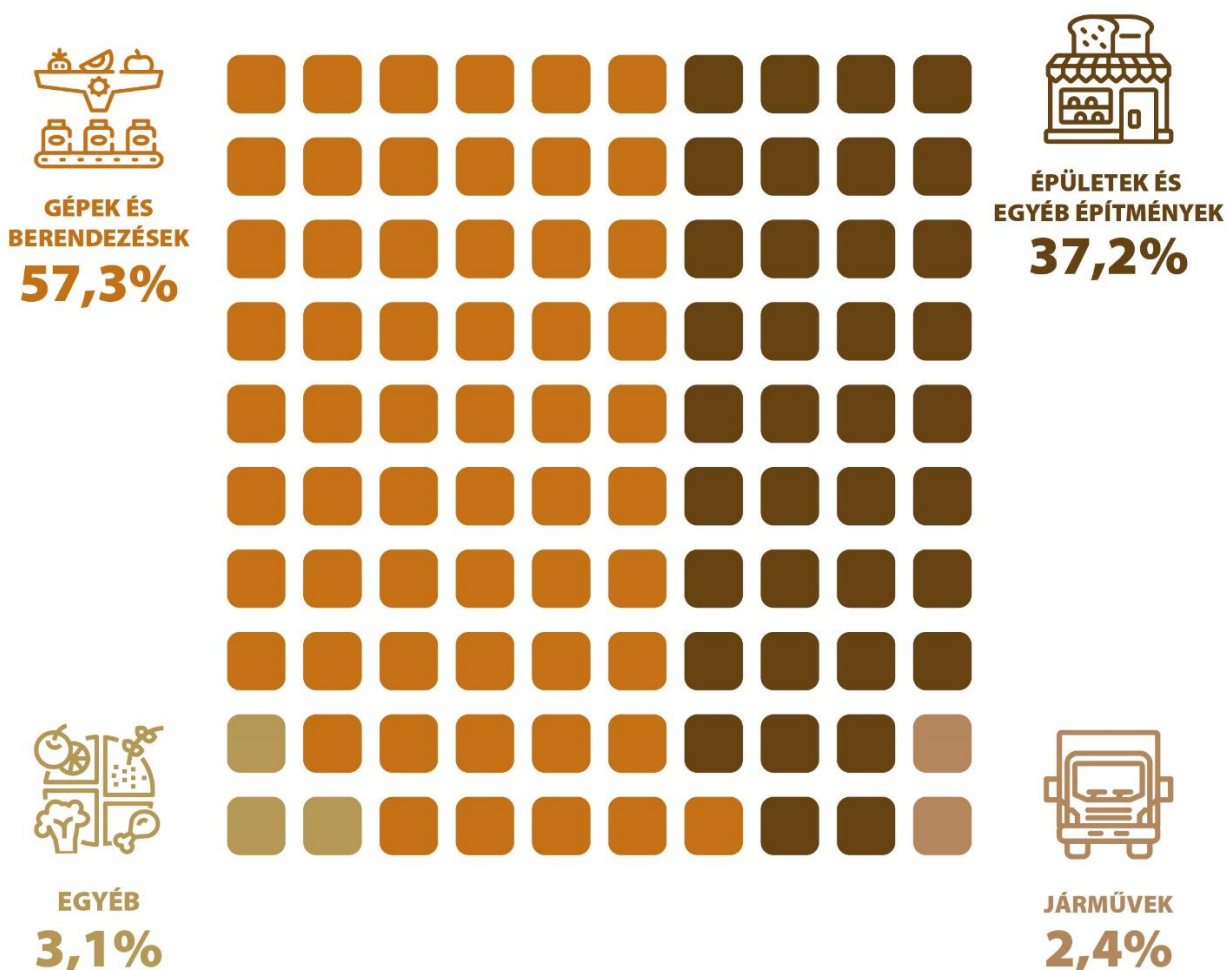
3. táblázat: **Beruházások teljesítményértékének alakulása az élelmiszeripar gazdasági ágba sorolt, kijelölt gazdasági szervezetek körében 2023. március 1-jén becsült adatok alapján, 2021–2022**

ezer HUF

Év	Épületek és egyéb építmények	Gépek és berendezések	Járművek	Egyéb	Összesen
2021	108 619 841	186 576 250	7 177 253	12 002 467	314 375 811
2022	127 860 195	197 127 958	8 201 560	10 743 707	343 933 420
2022/2021, százalék	118	106	114	90	109

Forrás: AKI ASIR

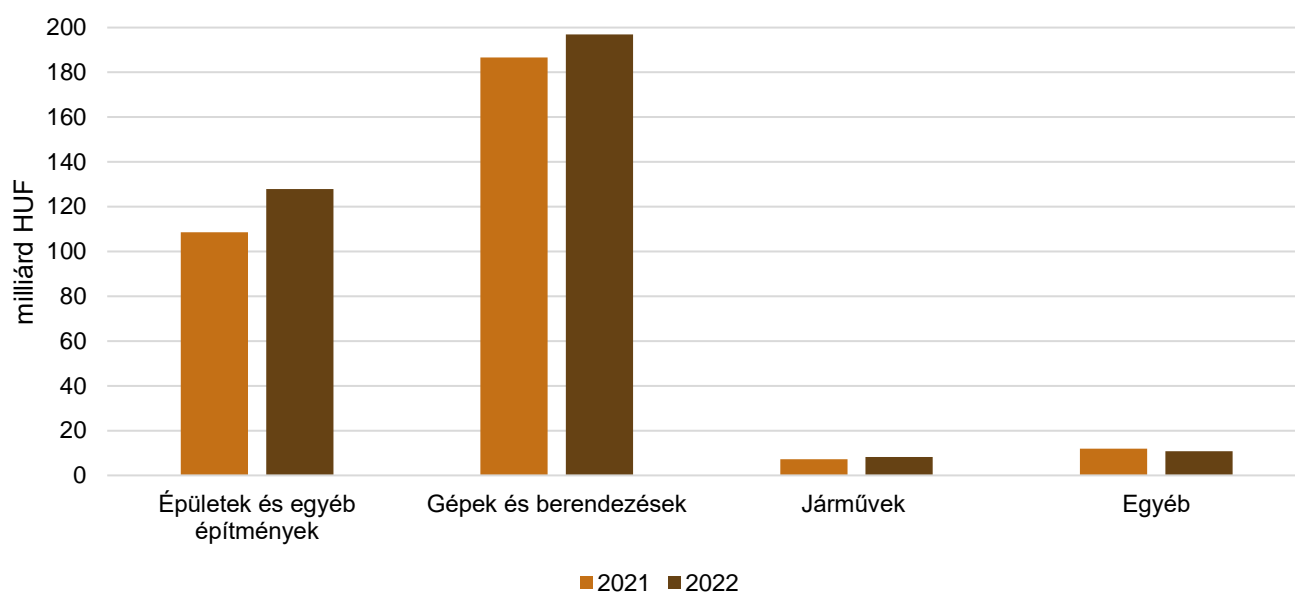
3. ábra: **Az élelmiszeripari beruházások teljesítményértékének^{a)} eloszlása 2022-ben**



^{a)} A beruházások teljesítményértéke: tartalmazza a vételárat, a szállítási, raktározási, alapozási, szerelési, próbaüzemeltetési, üzembehelyezési költségeket, a beszerzésekkel kapcsolatos közvetítői költségeket, bizományi díjakat, támogatásokat, adókat, vámköltségeket, az előzetesen felszámított le nem vonható forgalmi adót, valamint a beruházáshoz kapcsolódó egyéb költségeket.

Forrás: AKI Agrárstatisztikai Osztály

4. ábra: **Beruházások teljesítményértékének alakulása, 2021–2022**



Forrás: AKI ASIR

4. táblázat: **Beruházások várható alakulása 2022-ben az élelmiszeripar gazdasági ágba sorolt, kijelölt gazdasági szervezetek körében**

ezer HUF

Megnevezés	Épületek és egyéb építmények	Gépek és berendezések	Járművek	Egyéb	Összesen
1011 Húsfeldolgozás, -tartósítás	8 332 893	8 209 517	778 296	799 913	18 120 619
1012 Baromfihús feldolgozása, tartósítása	6 885 999	15 860 652	1 582 229	782 765	25 111 645
1013 Hús-, baromfihús-készítmény gyártása	4 042 511	7 008 626	162 215	164 723	11 378 075
1020 Halfeldolgozás, -tartósítás	–	–	–	–	–
1031 Burgonyafeldolgozás, -tartósítás	–	–	–	–	–
1032 Gyümölcs-, zöldséglé gyártása	2 944 200	2 166 340	67 668	241 800	5 420 008
1039 Egyéb gyümölcs-, zöldségfeldolgozás, -tartósítás	7 585 750	14 990 859	675 829	355 165	23 607 603
1041 Olaj gyártása	6 979 912	5 233 886	12 262 511
1042 Margarin gyártása	–	–	–	–	–
1051 Tejtermék gyártása	5 697 912	10 908 787	344 148	246 968	17 197 815
1052 Jégkrém gyártása	–	...	–
1061 Malomipari termék gyártása	1 201 825	3 409 475	444 647	179 089	5 235 036
1062 Keményítő, keményítőtermék gyártása	2 951 710	3 632 228	9 419 125
1071 Kenyér; friss pékáru gyártása	4 600 093	5 221 217	901 875	143 697	10 866 882
1072 Tartósított lisztes áru gyártása	1 581 731	6 355 902	234 190	124 660	8 296 483
1073 Tésztafélék gyártása	3 027 038	2 253 300	49 163	26 501	5 356 002
1081 Cukorgyártás
1082 Édesség gyártása	31 874 644	47 317 368	462 335	20 220	79 674 567
1083 Tea, kávé feldolgozása	–	–	...
1084 Fűszer, ételízesítő gyártása	1 729 610	4 182 953	6 380 007
1085 Készétel gyártása	–	...
1086 Homogenizált, diétás étel gyártása	...	129 476	–	...	212 968
1089 Máshová nem sorolt egyéb élelmiszer gyártása	7 312 757	13 006 260	468 244	655 140	21 442 401
1091 Haszonállat-eledel gyártása	1 356 047	2 258 424	373 535	88 329	4 076 335
1092 Hobbiallat-eledel gyártása	4 205 834	13 495 714	17 828 224
1101 Desztillált szeszes ital gyártása	144 326	1 336 552	361 207	14 986	1 857 071
1102 Szőlőbor termelése	4 623 148	4 231 401	324 471	755 278	9 934 298
1103 Gyümölcsbor termelése	...	232 583	477 256
1105 Sörgyártás	...	3 199 350	–	...	5 532 834
1106 Malátagyártás	–	–	...
1107 Üdítőital, ásványvíz gyártása	16 999 257	14 380 621	267 177	2 809 499	34 456 554
1200 Dohánytermék gyártása	986 806	6 305 137	7 594 816
Szakágazatok összesen	127 860 195	197 127 958	8 201 560	10 743 707	343 933 420

Forrás: AKI ASIR

5. táblázat: **Beruházások várható alakulása az élelmiszeripar gazdasági ágba sorolt, kijelölt gazdasági szervezetek körében adott év március 1-jén, 2021–2022**

ezer HUF

Megnevezés	2021	2022	Változás (százalék)
1011 Húsfeldolgozás, -tartósítás	10 727 667	18 120 619	168,9
1012 Baromfihús feldolgozása, tartósítása	12 211 601	25 111 645	205,6
1013 Hús-, baromfihús-készítmény gyártása	5 966 117	11 378 075	190,7
1020 Halfeldolgozás, -tartósítás	–	–	–
1031 Burgonyafeldolgozás, -tartósítás	...	–	–
1032 Gyümölcs-, zöldséglé gyártása	3 233 180	5 420 008	167,6
1039 Egyéb gyümölcs-, zöldségfeldolgozás, -tartósítás	19 863 147	23 607 603	118,9
1041 Olaj gyártása	31 906 074	12 262 511	38,4
1042 Margarin gyártása	–	–	–
1051 Tejtermék gyártása	23 928 928	17 197 815	71,9
1052 Jégkrém gyártása
1061 Malomipari termék gyártása	3 976 405	5 235 036	131,7
1062 Keményítő, keményítőtermék gyártása	11 470 873	9 419 125	82,1
1071 Kenyér; friss pékáru gyártása	17 572 438	10 866 882	61,8
1072 Tartósított lisztes áru gyártása	9 150 659	8 296 483	90,7
1073 Tésztafélék gyártása	6 477 711	5 356 002	82,7
1081 Cukorgyártás
1082 Édesség gyártása	68 477 114	79 674 567	116,4
1083 Tea, kávé feldolgozása	–
1084 Fűszer, ételízesítő gyártása	5 435 978	6 380 007	117,4
1085 Készétel gyártása	1 900 252
1086 Homogenizált, diétás étel gyártása	719 357	212 968	29,6
1089 Máshová nem sorolt egyéb élelmiszer gyártása	20 181 902	21 442 401	106,2
1091 Haszonállat-eledelel gyártása	5 616 673	4 076 335	72,6
1092 Hobb állat-eledelel gyártása	4 953 292	17 828 224	359,9
1101 Desztillált szeszes ital gyártása	998 858	1 857 071	185,9
1102 Szőlőbor termelése	11 982 314	9 934 298	82,9
1103 Gyümölcsbor termelése	116 708	477 256	408,9
1105 Sörgyártás	6 796 520	5 532 834	81,4
1106 Malátagyártás
1107 Üdítőital, ásványvíz gyártása	17 323 987	34 456 554	198,9
1200 Dohánytermék gyártása	11 782 239	7 594 816	64,5
Szakágazatok összesen	314 375 811	343 933 420	109,4

Forrás: AKI ASIR

6. táblázat: **A beruházások várható teljesítményértéke szakágazonként az élelmiszeripar gazdasági ágba sorolt, kijelölt gazdasági szervezetek körében 2022-ben****1011 Húsfeldolgozás, -tartósítás**

ezer HUF

Megnevezés	Épületek és egyéb építmények	Gépek és berendezések	Járművek	Egyéb	Összesen
Beruházás értéke összesen	8 332 893	8 209 517	778 296	799 913	18 120 619
Saját forrás	4 356 524	6 039 269	582 369	791 844	11 770 006
Banki hitel	...	420 716	–	...	1 298 390
Lízingelt berendezések értéke	–	–	107 640	–	107 640
Egyéb kölcsön	–	–	–	–	–
Támogatás	3 098 695	1 749 532	4 944 583
Egyéb (társvállalati, önkormányzati stb.) hozzájárulás	–	–	–	–	–

1012 Baromfiús feldolgozása, tartósítása

ezer HUF

Megnevezés	Épületek és egyéb építmények	Gépek és berendezések	Járművek	Egyéb	Összesen
Beruházás értéke összesen	6 885 999	15 860 652	1 582 229	782 765	25 111 645
Saját forrás	4 424 831	9 654 321	330 044	751 634	15 160 830
Banki hitel	–	–	...
Lízingelt berendezések értéke	–	...	1 148 177	–	1 204 552
Egyéb kölcsön	–	–	–	–	–
Támogatás	1 673 874	4 752 871	6 561 884
Egyéb (társvállalati, önkormányzati stb.) hozzájárulás	–	–	...

1013 Hús-, baromfiús-készítmény gyártása

ezer HUF

Megnevezés	Épületek és egyéb építmények	Gépek és berendezések	Járművek	Egyéb	Összesen
Beruházás értéke összesen	4 042 511	7 008 626	162 215	164 723	11 378 075
Saját forrás	3 743 312	4 938 396	125 612	164 723	8 972 043
Banki hitel	–	–	...
Lízingelt berendezések értéke	–	–	36 603	–	36 603
Egyéb kölcsön	–	–	–	–	–
Támogatás	...	1 968 661	–	...	2 192 260
Egyéb (társvállalati, önkormányzati stb.) hozzájárulás	–	–	–	–	...

Forrás: AKI ASIR

1032 Gyümölcs-, zöldséglé gyártása

ezer HUF

Megnevezés	Épületek és egyéb építmények	Gépek és berendezések	Járművek	Egyéb	Összesen
Beruházás értéke összesen	2 944 200	2 166 340	67 668	241 800	5 420 008
Saját forrás	2 944 200	2 157 985	5 385 217
Banki hitel	–
Lízingelt berendezések értéke	–	–	...	–	...
Egyéb kölcsön	–	–	–	–	–
Támogatás	–	...	–	–	...
Egyéb (társvállalati, önkormányzati stb.) hozzájárulás	–	–	–	–	–

1039 Egyéb gyümölcs- és zöldségfeldolgozás

ezer HUF

Megnevezés	Épületek és egyéb építmények	Gépek és berendezések	Járművek	Egyéb	Összesen
Beruházás értéke összesen	7 585 750	14 990 859	675 829	355 165	23 607 603
Saját forrás	3 478 239	8 778 593	463 843	333 116	13 053 791
Banki hitel	2 516 698	2 835 888	...	–	5 465 219
Lízingelt berendezések értéke	–	–	...	–	...
Egyéb kölcsön	–	–	–
Támogatás	1 590 813	3 376 378	5 051 234
Egyéb (társvállalati, önkormányzati stb.) hozzájárulás	–	–	–	–	–

1041 Olaj gyártása

ezer HUF

Megnevezés	Épületek és egyéb építmények	Gépek és berendezések	Járművek	Egyéb	Összesen
Beruházás értéke összesen	6 979 912	5 233 886	...	7 994	12 262 511
Saját forrás	823 293	5 233 886	...	7 994	6 105 892
Banki hitel
Lízingelt berendezések értéke	–	–	–	–	–
Egyéb kölcsön	–	–	–	–	–
Támogatás	–	–	–	–	–
Egyéb (társvállalati, önkormányzati stb.) hozzájárulás	–	–	–	–	–

Forrás: AKI ASIR

1051 Tejtermék gyártása

ezer HUF

Megnevezés	Épületek és egyéb építmények	Gépek és berendezések	Járművek	Egyéb	Összesen
Beruházás értéke összesen	5 697 912	10 908 787	344 148	246 968	17 197 815
Saját forrás	4 276 673	8 432 220	209 994	39 080	12 957 967
Banki hitel	...	356 762	...	–	802 917
Lízingelt berendezések értéke	–	–	134 154	–	134 154
Egyéb kölcsön	–	–	–	–	–
Támogatás	975 084	2 119 805	3 302 777
Egyéb (társvállalati, önkormányzati stb.) hozzájárulás	–	–	–	–	–

1061 Malomipari termék gyártása

ezer HUF

Megnevezés	Épületek és egyéb építmények	Gépek és berendezések	Járművek	Egyéb	Összesen
Beruházás értéke összesen	1 201 825	3 409 475	444 647	179 089	5 235 036
Saját forrás	1 087 588	2 665 321	275 810	127 942	4 156 661
Banki hitel	–	...	–
Lízingelt berendezések értéke	–	...
Egyéb kölcsön	–	...	–	–	...
Támogatás	...	272 527	434 993
Egyéb (társvállalati, önkormányzati stb.) hozzájárulás	–	–	–	–	–

1062 Keményítő, keményítőtermék gyártása

ezer HUF

Megnevezés	Épületek és egyéb építmények	Gépek és berendezések	Járművek	Egyéb	Összesen
Beruházás értéke összesen	2 951 710	3 632 228	9 419 125
Saját forrás	2 951 710	3 623 657	–	532 894	7 108 261
Banki hitel	–	–	–	–	–
Lízingelt berendezések értéke	–	–	...	–	...
Egyéb kölcsön	–	–	–	–	–
Támogatás	–	...	–
Egyéb (társvállalati, önkormányzati stb.) hozzájárulás	–	–	–	–	–

Forrás: AKI ASIR

1071 Kenyér, friss pékáru gyártása

ezer HUF

Megnevezés	Épületek és egyéb építmények	Gépek és berendezések	Járművek	Egyéb	Összesen
Beruházás értéke összesen	4 600 093	5 221 217	901 875	143 697	10 866 882
Saját forrás	934 766	3 101 509	379 289	120 013	4 535 577
Banki hitel	40 639	392 117	68 546	–	501 302
Lízingelt berendezések értéke	...	–	431 914
Egyéb kölcsön	–	–	–	–	–
Támogatás	110 136	1 727 591	22 126	–	1 859 853
Egyéb (társvállalati, önkormányzati stb.) hozzájárulás	...	–	–

1072 Tartósított lisztes áru gyártása

ezer HUF

Megnevezés	Épületek és egyéb építmények	Gépek és berendezések	Járművek	Egyéb	Összesen
Beruházás értéke összesen	1 581 731	6 355 902	234 190	124 660	8 296 483
Saját forrás	1 255 571	4 058 830	118 186	118 292	5 550 879
Banki hitel	–	–	...
Lízingelt berendezések értéke	–	...	116 004	–	141 167
Egyéb kölcsön	–	–	–
Támogatás	...	1 814 177	–	...	2 083 182
Egyéb (társvállalati, önkormányzati stb.) hozzájárulás	–	–	–	–	–

1073 Tésztafélék gyártása

ezer HUF

Megnevezés	Épületek és egyéb építmények	Gépek és berendezések	Járművek	Egyéb	Összesen
Beruházás értéke összesen	3 027 038	2 253 300	49 163	26 501	5 356 002
Saját forrás	724 394	1 677 111	25 749	26 501	2 453 755
Banki hitel	–	–	991 885
Lízingelt berendezések értéke	–	–	...
Egyéb kölcsön	–	–	–	–	–
Támogatás	1 769 554	–	1 875 438
Egyéb (társvállalati, önkormányzati stb.) hozzájárulás	–	–	–	–	–

Forrás: AKI ASIR

1082 Édesség gyártása

ezer HUF

Megnevezés	Épületek és egyéb építmények	Gépek és berendezések	Járművek	Egyéb	Összesen
Beruházás értéke összesen	31 874 644	47 317 368	462 335	20 220	79 674 567
Saját forrás	31 038 723	45 986 941	61 771	17 195	77 104 630
Banki hitel	–	452 709
Lízingelt berendezések értéke	389 496	–	821 100
Egyéb kölcsön	–	–	–	–	–
Támogatás	580 660	712 443	1 296 128
Egyéb (társvállalati, önkormányzati stb.) hozzájárulás	–	–	–	–	–

1084 Fűszer, ételízesítő gyártása

ezer HUF

Megnevezés	Épületek és egyéb építmények	Gépek és berendezések	Járművek	Egyéb	Összesen
Beruházás értéke összesen	1 729 610	4 182 953	...	272 371	6 380 007
Saját forrás	1 729 610	1 404 324	...	272 371	3 601 378
Banki hitel	–
Lízingelt berendezések értéke	–	–	–	–	–
Egyéb kölcsön	–	–	–	–	–
Támogatás	–	...	–	–	...
Egyéb (társvállalati, önkormányzati stb.) hozzájárulás

1089 Máshová nem sorolt egyéb élelmiszer gyártása

ezer HUF

Megnevezés	Épületek és egyéb építmények	Gépek és berendezések	Járművek	Egyéb	Összesen
Beruházás értéke összesen	7 312 757	13 006 260	468 244	655 140	21 442 401
Saját forrás	2 650 020	4 150 317	328 726	262 022	7 391 085
Banki hitel	...	314 256	617 744
Lízingelt berendezések értéke	–	–	...	–	...
Egyéb kölcsön	–	–	...
Támogatás	...	309 102	–	–	324 046
Egyéb (társvállalati, önkormányzati stb.) hozzájárulás	–

Forrás: AKI ASIR

1091 Haszonállat-eledelel gyártása

ezer HUF

Megnevezés	Épületek és egyéb építmények	Gépek és berendezések	Járművek	Egyéb	Összesen
Beruházás értéke összesen	1 356 047	2 258 424	373 535	88 329	4 076 335
Saját forrás	1 223 803	1 833 334	216 900	88 329	3 362 366
Banki hitel	–	–	...
Lízingelt berendezések értéke	–	–	...	–	...
Egyéb kölcsön	–	–	–	–	–
Támogatás	–	–	...
Egyéb (társvállalati, önkormányzati stb.) hozzájárulás	–	–	–	–	–

1092 Hobbiallat-eledelel gyártása

ezer HUF

Megnevezés	Épületek és egyéb építmények	Gépek és berendezések	Járművek	Egyéb	Összesen
Beruházás értéke összesen	4 205 834	13 495 714	17 828 224
Saját forrás	227 460	1 220 984	1 563 118
Banki hitel	–	...	–	–	..
Lízingelt berendezések értéke	–	–	..
Egyéb kölcsön	–	–	–	–	–
Támogatás	–	–	–	–	–
Egyéb (társvállalati, önkormányzati stb.) hozzájárulás	–	–	...

1101 Desztillált szeszes ital gyártása

ezer HUF

Megnevezés	Épületek és egyéb építmények	Gépek és berendezések	Járművek	Egyéb	Összesen
Beruházás értéke összesen	144 326	1 336 552	361 207	14 986	1 857 071
Saját forrás	81 339	1 051 168	338 194	14 986	1 485 687
Banki hitel	–	–	–	–	–
Lízingelt berendezések értéke	–	–	...	–	...
Egyéb kölcsön	–	–	–	–	–
Támogatás	–	...
Egyéb (társvállalati, önkormányzati stb.) hozzájárulás	–	–	...

Forrás: AKI ASIR

1102 Szőlőbor termelése

ezer HUF

Megnevezés	Épületek és egyéb építmények	Gépek és berendezések	Járművek	Egyéb	Összesen
Beruházás értéke összesen	4 623 148	4 231 401	324 471	755 278	9 934 298
Saját forrás	4 260 397	3 443 262	264 548	686 248	8 654 455
Banki hitel	–	–	–	–	–
Lízingelt berendezések értéke	–	–	42 866	–	42 866
Egyéb kölcsön	–	79 793
Támogatás	362 751	772 172	1 157 184
Egyéb (társvállalati, önkormányzati stb.) hozzájárulás	...	–	–	–	...

1105 Sörgyártás

ezer HUF

Megnevezés	Épületek és egyéb építmények	Gépek és berendezések	Járművek	Egyéb	Összesen
Beruházás értéke összesen	2 240 463	3 199 350	5 532 834
Saját forrás	2 240 463	3 199 350	5 532 834
Banki hitel	–	–	–	–	–
Lízingelt berendezések értéke	–	–	–	–	–
Egyéb kölcsön	–	–	–	–	–
Támogatás	–	–	–	–	–
Egyéb (társvállalati, önkormányzati stb.) hozzájárulás	–	–	–	–	–

1107 Üdítőital, ásványvíz gyártása

ezer HUF

Megnevezés	Épületek és egyéb építmények	Gépek és berendezések	Járművek	Egyéb	Összesen
Beruházás értéke összesen	16 999 257	14 380 621	267 177	2 809 499	34 456 554
Saját forrás	15 843 619	13 125 648	267 177	2 809 499	32 045 943
Banki hitel	–	–	...
Lízingelt berendezések értéke	–	...	–	–	...
Egyéb kölcsön	–	–	...
Támogatás	–	–	–
Egyéb (társvállalati, önkormányzati stb.) hozzájárulás	–	–	...

Forrás: AKI ASIR

1200 Dohánytermék gyártása

ezer HUF

Megnevezés	Épületek és egyéb építmények	Gépek és berendezések	Járművek	Egyéb	Összesen
Beruházás értéke összesen	986 806	6 305 137	7 594 816
Saját forrás	47 756	5 100 009	5 450 638
Banki hitel	–	...
Lízingelt berendezések értéke	–	–	–	–	–
Egyéb kölcsön	–	–	–	–	–
Támogatás	–	–	–	–	–
Egyéb (társvállalati, önkormányzati stb.) hozzájárulás	–	–	–	–	–

Forrás: AKI ASIR

Fontosabb pénzügyi mutatók várható alakulása az élelmiszeripar gazdasági ágba sorolt, kijelölt gazdasági szervezetek körében 2022-ben

Az adatgyűjtésre kijelölt vállalkozások 45 százaléka tett eleget adatszolgáltatási kötelezettségének. Ezek az élelmiszeripari vállalkozások a 2022-es évre vonatkozóan a 2021. évinél 34 százalékkal magasabb nettó árbevétel elérését jelezték az adatgyűjtés időpontjában. Emellett az egyéb bevételek 44 százalékos csökkenése és az aktivált saját teljesítmények értékének több mint háromszoros növekedése a bruttó termelési értéknél 32 százalékos emelkedést eredményezett. Szakágazati szinten a bruttó termelési érték növekedése 2021-hez képest a tésztafélek gyártása (+58 százalék), a malomipari termékek gyártása (+50 százalék) és a kenyér, friss pékáru gyártása (+43 százalék) esetén volt a legjelentősebb.

A jelentést tett vállalkozások márciusi előrejelzése alapján 2022-ben a nettó árbevétel 92, az egyéb bevétel 38 százaléka élelmiszeripari tevékenységből származott, míg ugyanez a részesedés 2021-ben a nettó árbevétel esetén 93, egyéb bevétel esetén 77 százalék volt. A kapott információk alapján az élelmiszeripari tevékenység mellett a következő területekről származott árbevétele a vállalkozásoknak: bér munkában történő csomagolás, gépbérbeadás, bértárolás, integrációhoz kapcsolódó kereskedelmi tevékenység, élelmiszernem minősülő termék gyártása az élelmiszergyártás mellett (pl. gyógyvíz), anyagcégtől importált termékek kereskedelméből származó jövedelem. A ráfordításokon belül az anyagjellegű 38, a személyi jellegű ráfordítások becsült összege 12 százalékkal volt magasabb, mint a 2021. évben. Az összes ráfordítás értéke a tésztafélek gyártása (+56 százalék), a malomipari termékek gyártása (+49 százalék) szakágazatokban emelkedett a legjelentősebben az előzetes adatok alapján. Az élelmiszeripar gazdasági ág vizsgált körében az üzemi tevékenység eredménye 56 százalékkal nőtt 2022-ben a megelőző évhez képest az előzetes adatok alapján.

A megfigyelt vállalkozások eszközállománya a várakozások szerint 805 milliárd forinttal bővült a vizsgált időszakban, amelyhez a befektetett eszközök 20 és a forgóeszközök 27 százalékos emelkedése vezetett. A forgóeszközök közül az értékpapírok duplájára, a készletek értéke 36, a követeléseké 31 százalékkal nőtt. Egyedül a pénzeszközök csökkentek 15 százalékkal. A vállalkozások saját tőkéje 2022-ben 18, a jegyzett tőkéje 10 százalékkal lett magasabb az előző évhez képest. Az előzetes adatok szerint az adatgyűjtésre kijelölt cégek 28 százalékkal több céltartalékot képeztek a tárgyévben, mint egy évvel korábban. A kötelezettségeik összességében 26 százalékkal nőttek (7. táblázat).

Az adatot küldő vállalkozások 2022. december 31-ére jelentett létszáma 59 381 fő volt, amely 68 százaléka a NAV-adatbázis teljes élelmiszeriparra vonatkozó 2021. évi létszámadatának.

7. táblázat: **Az élelmiszeripar mérleg- és eredménykimutatás-adatai 2023. március 1-jén****Eredménykimutatáshoz kapcsolódó adatok**

millió HUF

Megnevezés	2021. évi tény	ebből: 2021. évi tény élelmiszeripari tevékenység	2022. évi várható	ebből: 2022. évi várható élelmiszeripari tevékenység	2022/2021, százalék
Bevételek, bevétel jellegű tételek					
1. Értékesítés nettó árbevétele	4 309 672	3 993 382	5 753 827	5 285 377	133,5
2. Egyéb bevételek	202 679	148 392	113 953	42 966	56,2
3. Aktivált saját teljesítmények értéke	36 139	23 849	113 498	79 354	314,1
A. Bruttó termelési érték	4 548 491	4 165 623	5 981 278	5 407 697	131,5
Ráfordítások					
4. Anyag jellegű ráfordítások	3 370 919	–	4 662 120	–	138,3
5. Személyi jellegű ráfordítások	376 920	–	421 417	–	111,8
6. Értékcsökkenési leírás	117 317	–	133 053	–	113,4
7. Egyéb ráfordítások	459 651	–	416 611	–	90,6
B. Ráfordítások összesen	4 324 807	–	5 633 200	–	130,3
Eredmények					
C. Üzemi tevékenység eredménye	223 683	–	348 078	–	155,6

Mérleghez kapcsolódó adatok

ESZKÖZÖK				FORRÁSOK			
	2021. évi tény	2022. évi várható	2022/2021, százalék		2021. évi tény	2022. évi várható	2022/2021, százalék
A. Befektetett eszközök	1 703 252	2 038 386	119,7	D. Saját tőke	1 296 105	1 533 870	118,3
1. ebből: tárgyi eszközök	1 483 922	1 728 623	116,5	6. ebből: jegyzett tőke	242 894	267 350	110,1
B. Forgóeszközök összesen	1 724 930	2 191 191	127,0	7. Mérleg szerinti eredmény	206 637	268 489	129,9
2. ebből: készletek	670 685	912 472	136,1	E. Céltartalékok	16 535	21 173	128,0
3. követelések	799 912	1 048 708	131,1	F. Kötelezettségek	1 976 039	2 496 757	126,4
4. értékpapírok	11 177	22 825	204,2	8. ebből: hosszú lejáratú kötelezettségek	728 911	790 001	108,4
5. pénzeszközök	243 157	207 186	85,2	9. rövid lejáratú kötelezettségek	1 193 977	1 615 128	135,3
C. Aktív időbeli elhatárolások	45 309	49 660	109,6	G. Passzív időbeli elhatárolások	184 812	227 438	123,1
ESZKÖZÖK ÖSSZESEN	3 473 491	4 279 237	123,2	FORRÁSOK ÖSSZESEN	3 473 491	4 279 237	123,2

Forrás: AKI ASIR

1011 Húsfeldolgozás, -tartósítás^{a)}

Eredménykimutatáshoz kapcsolódó adatok

millió HUF

Megnevezés	2021. évi tény	ebből: 2021. évi tény élelmiszeripari tevékenység	2022. évi várható	ebből: 2022. évi várható élelmiszeripari tevékenység	2022/2021, százalék
Bevételek, bevétel jellegű tételek					
1. Értékesítés nettó árbevétele	357 569	353 161	471 321	465 560	131,8
2. Egyéb bevételek	2 980	742	2 997	988	100,6
3. Aktivált saját teljesítmények értéke	1 602	1 189	6 181	4 642	385,8
A. Bruttó termelési érték	362 151	355 092	480 499	471 190	132,7
Ráfordítások					
4. Anyag jellegű ráfordítások	305 985	–	425 838	–	139,2
5. Személyi jellegű ráfordítások	26 013	–	28 894	–	111,1
6. Értékcsökkenési leírás	6 441	–	6 855	–	106,4
7. Egyéb ráfordítások	6 469	–	5 866	–	90,7
B. Ráfordítások összesen	344 908	–	467 453	–	135,5
Eredmények					
C. Üzemi tevékenység eredménye	17 243	–	13 047	–	75,7

Mérleghez kapcsolódó adatok

ESZKÖZÖK				FORRÁSOK			
	2021. évi tény	2022. évi várható	2022/2021, százalék		2021. évi tény	2022. évi várható	2022/2021, százalék
A. Befektetett eszközök	98 039	107 585	109,7	D. Saját tőke	93 280	104 229	111,7
1. ebből: tárgyi eszközök	84 758	91 966	108,5	6. ebből: jegyzett tőke	20 205	20 860	103,2
B. Forgóeszközök összesen	86 281	112 065	129,9	7. Mérleg szerinti eredmény	16 861	14 075	83,5
2. ebből: készletek	16 532	23 640	143,0	E. Céltartalékok	1 254	1 553	123,8
3. követelések	44 787	58 710	131,1	F. Kötelezettségek	85 392	107 293	125,6
4. értékpapírok	1 224	1 976	161,5	8. ebből: hosszú lejáratú kötelezettségek	18 660	30 214	161,9
5. pénzeszközök	23 738	27 739	116,9	9. rövid lejáratú kötelezettségek	58 715	65 508	111,6
C. Aktív időbeli elhatárolások	685	898	131,1	G. Passzív időbeli elhatárolások	5 078	7 472	147,2
ESZKÖZÖK ÖSSZESEN	185 004	220 548	119,2	FORRÁSOK ÖSSZESEN	185 004	220 548	119,2

^{a)} Várható adatok 2023. március 1-jén.

Forrás: AKI ASIR

1012 Baromfihús feldolgozása, tartósítása^{a)}

Eredménykimutatáshoz kapcsolódó adatok

millió HUF

Megnevezés	2021. évi tény	ebből: 2021. évi tény élelmiszeripari tevékenység	2022. évi várható	ebből: 2022. évi várható élelmiszeripari tevékenység	2022/2021, százalék
Bevételek, bevétel jellegű tételek					
1. Értékesítés nettó árbevétele	369 506	351 829	496 094	471 733	134,3
2. Egyéb bevételek	24 734	2 314	43 517	2 128	175,9
3. Aktivált saját teljesítmények értéke	-2 513	-2 387	327	322	-
A. Bruttó termelési érték	391 727	351 756	539 938	474 183	137,8
Ráfordítások					
4. Anyag jellegű ráfordítások	298 608	-	398 170	-	133,3
5. Személyi jellegű ráfordítások	41 062	-	45 348	-	110,4
6. Értékcsökkenési leírás	9 758	-	9 839	-	100,8
7. Egyéb ráfordítások	26 219	-	52 142	-	198,9
B. Ráfordítások összesen	375 647	-	505 499	-	134,6
Eredmények					
C. Üzemi tevékenység eredménye	16 080	-	34 439	-	214,2

Mérleghez kapcsolódó adatok

ESZKÖZÖK				FORRÁSOK			
	2021. évi tény	2022. évi várható	2022/2021, százalék		2021. évi tény	2022. évi várható	2022/2021, százalék
A. Befektetett eszközök	163 443	176 520	108,0	D. Saját tőke	92 810	126 863	136,7
1. ebből: tárgyi eszközök	141 148	152 582	108,1	6. ebből: jegyzett tőke	10 985	11 601	105,6
B. Forgóeszközök összesen	105 172	157 386	149,6	7. Mérleg szerinti eredmény	19 584	30 833	157,4
2. ebből: készletek	22 948	24 360	106,2	E. Céltartalékok	1 084	1 151	106,2
3. követelések	70 933	115 778	163,2	F. Kötelezettségek	156 434	185 379	118,5
4. értékpapírok	245	30	12,4	8. ebből: hosszú lejáratú kötelezettségek	46 203	38 883	84,2
5. pénzeszközök	11 046	17 217	155,9	9. rövid lejáratú kötelezettségek	110 231	146 441	132,8
C. Aktív időbeli elhatárolások	1 654	3 051	184,5	G. Passzív időbeli elhatárolások	19 940	23 563	118,2
ESZKÖZÖK ÖSSZESEN	270 269	336 956	124,7	FORRÁSOK ÖSSZESEN	270 269	336 956	124,7

^{a)} Várható adatok 2023. március 1-jén.

Forrás: AKI ASIR

1013 Hús-, baromfi-hús-készítmény gyártása^{a)}

Eredménykimutatáshoz kapcsolódó adatok

millió HUF

Megnevezés	2021. évi tény	ebből: 2021. évi tény élelmiszeripari tevékenység	2022. évi várható	ebből: 2022. évi várható élelmiszeripari tevékenység	2022/2021, százalék
Bevételek, bevétel jellegű tételek					
1. Értékesítés nettó árbevétele	151 360	120 926	191 539	149 692	126,5
2. Egyéb bevételek	2 439	349	2 202	282	90,3
3. Aktivált saját teljesítmények értéke	1 089	1 005	3 809	3 715	349,8
A. Bruttó termelési érték	154 888	122 280	197 550	153 689	127,5
Ráfordítások					
4. Anyag jellegű ráfordítások	107 945	–	146 469	–	135,7
5. Személyi jellegű ráfordítások	20 911	–	22 089	–	105,6
6. Értékcsökkenési leírás	4 128	–	4 161	–	100,8
7. Egyéb ráfordítások	4 915	–	6 483	–	131,9
B. Ráfordítások összesen	137 898	–	179 202	–	130,0
Eredmények					
C. Üzemi tevékenység eredménye	16 990	–	18 348	–	108,0

Mérleghez kapcsolódó adatok

ESZKÖZÖK				FORRÁSOK			
	2021. évi tény	2022. évi várható	2022/2021, százalék		2021. évi tény	2022. évi várható	2022/2021, százalék
A. Befektetett eszközök	46 022	60 296	131,0	D. Saját tőke	79 914	98 295	123,0
1. ebből: tárgyi eszközök	39 920	49 004	122,8	6. ebből: jegyzett tőke	14 482	14 482	100,0
B. Forgóeszközök összesen	103 342	115 232	111,5	7. Mérleg szerinti eredmény	15 636	11 273	72,1
2. ebből: készletek	14 904	19 467	130,6	E. Céltartalékok	282	938	333,1
3. követelések	59 957	54 853	91,5	F. Kötelezettségek	66 544	73 249	110,1
4. értékpapírok	0	10 000	–	8. ebből: hosszú lejáratú kötelezettségek	40 293	40 475	100,5
5. pénzeszközök	28 481	30 912	108,5	9. rövid lejáratú kötelezettségek	25 600	32 026	125,1
C. Aktív időbeli elhatárolások	1 511	2 256	149,3	G. Passzív időbeli elhatárolások	4 135	5 302	128,2
ESZKÖZÖK ÖSSZESEN	150 875	177 784	117,8	FORRÁSOK ÖSSZESEN	150 875	177 784	117,8

^{a)} Várható adatok 2023. március 1-jén.

Forrás: AKI ASIR

1032 Gyümölcs-, zöldségféle gyártása^{a)}

Eredménykimutatáshoz kapcsolódó adatok

millió HUF

Megnevezés	2021. évi tény	ebből: 2021. évi tény élelmiszeripari tevékenység	2022. évi várható	ebből: 2022. évi várható élelmiszeripari tevékenység	2022/2021, százalék
Bevételek, bevétel jellegű tételek					
1. Értékesítés nettó árbevétele	66 828	64 032	75 545	70 381	113,0
2. Egyéb bevételek	722	457	840	533	116,4
3. Aktivált saját teljesítmények értéke	-1 966	62	1 833	-290	-
A. Bruttó termelési érték	65 584	64 551	78 217	70 624	119,3
Ráfordítások					
4. Anyag jellegű ráfordítások	52 937	-	63 343	-	119,7
5. Személyi jellegű ráfordítások	6 016	-	6 477	-	107,7
6. Értékcsökkenési leírás	2 379	-	2 476	-	104,1
7. Egyéb ráfordítások	2 075	-	3 038	-	146,4
B. Ráfordítások összesen	63 408	-	75 334	-	118,8
Eredmények					
C. Üzemi tevékenység eredménye	2 176	-	2 883	-	132,5

Mérleghez kapcsolódó adatok

ESZKÖZÖK				FORRÁSOK			
	2021. évi tény	2022. évi várható	2022/2021, százalék		2021. évi tény	2022. évi várható	2022/2021, százalék
A. Befektetett eszközök	23 301	25 598	109,9	D. Saját tőke	31 565	34 569	109,5
1. ebből: tárgyi eszközök	23 108	25 398	109,9	6. ebből: jegyzett tőke	8 985	8 985	100,0
B. Forgóeszközök összesen	29 421	30 806	104,7	7. Mérleg szerinti eredmény	1 970	3 104	157,6
2. ebből: készletek	14 836	19 210	129,5	E. Céltartalékok	139	246	176,7
3. követelések	9 951	9 994	100,4	F. Kötelezettségek	19 017	20 077	105,6
4. értékpapírok	0	0	-	8. ebből: hosszú lejáratú kötelezettségek	701	3 157	450,7
5. pénzeszközök	4 634	1 602	34,6	9. rövid lejáratú kötelezettségek	18 317	16 920	92,4
C. Aktív időbeli elhatárolások	120	213	177,4	G. Passzív időbeli elhatárolások	2 121	1 726	81,4
ESZKÖZÖK ÖSSZESEN	52 842	56 617	107,1	FORRÁSOK ÖSSZESEN	52 842	56 617	107,1

^{a)} Várható adatok 2023. március 1-jén.

Forrás: AKI ASIR

1039 Egyéb gyümölcs-, zöldségfeldolgozás, -tartósítás^{a)}

Eredménykimutatáshoz kapcsolódó adatok

millió HUF

Megnevezés	2021. évi tény	ebből: 2021. évi tény élelmiszeripari tevékenység	2022. évi várható	ebből: 2022. évi várható élelmiszeripari tevékenység	2022/2021, százalék
Bevételek, bevétel jellegű tételek					
1. Értékesítés nettó árbevétele	278 931	268 551	351 274	336 222	125,9
2. Egyéb bevételek	4 170	2 473	5 159	2 951	123,7
3. Aktivált saját teljesítmények értéke	8 297	7 543	29 415	21 540	354,5
A. Bruttó termelési érték	291 398	278 567	385 848	360 712	132,4
Ráfordítások					
4. Anyag jellegű ráfordítások	230 053	–	303 882	–	132,1
5. Személyi jellegű ráfordítások	28 407	–	32 734	–	115,2
6. Értékcsökkenési leírás	7 810	–	9 605	–	123,0
7. Egyéb ráfordítások	10 543	–	14 168	–	134,4
B. Ráfordítások összesen	276 814	–	360 389	–	130,2
Eredmények					
C. Üzemi tevékenység eredménye	14 584	–	25 459	–	174,6

Mérleghez kapcsolódó adatok

ESZKÖZÖK				FORRÁSOK			
	2021. évi tény	2022. évi várható	2022/2021, százalék		2021. évi tény	2022. évi várható	2022/2021, százalék
A. Befektetett eszközök	105 181	118 218	112,4	D. Saját tőke	146 730	168 092	114,6
1. ebből: tárgyi eszközök	99 544	111 790	112,3	6. ebből: jegyzett tőke	15 711	18 765	119,4
B. Forgóeszközök összesen	193 069	251 408	130,2	7. Mérleg szerinti eredmény	15 777	21 520	136,4
2. ebből: készletek	129 199	164 834	127,6	E. Céltartalékok	214	993	465,2
3. követelések	44 722	70 155	156,9	F. Kötelezettségek	143 189	184 657	129,0
4. értékpapírok	1 051	931	88,6	8. ebből: hosszú lejáratú kötelezettségek	35 146	42 393	120,6
5. pénzeszközök	18 097	15 487	85,6	9. rövid lejáratú kötelezettségek	107 825	141 914	131,6
C. Aktív időbeli elhatárolások	2 863	1 609	56,2	G. Passzív időbeli elhatárolások	10 981	17 491	159,3
ESZKÖZÖK ÖSSZESEN	301 114	371 234	123,3	FORRÁSOK ÖSSZESEN	301 114	371 234	123,3

^{a)} Várható adatok 2023. március 1-jén.

Forrás: AKI ASIR

1041 Olaj gyártása ^{a)}

Eredménykimutatáshoz kapcsolódó adatok

millió HUF

Megnevezés	2021. évi tény	ebből: 2021. évi tény élelmiszeripari tevékenység	2022. évi várható	ebből: 2022. évi várható élelmiszeripari tevékenység	2022/2021, százalék
Bevételek, bevétel jellegű tételek					
1. Értékesítés nettó árbevétele	444 076	367 499	627 211	528 835	141,2
2. Egyéb bevételek	118 278	117 928	2 849	2 735	2,4
3. Aktivált saját teljesítmények értéke	5 798	4 812	15 617	...	269,4
A. Bruttó termelési érték	568 151	490 239	645 677	...	113,6
Ráfordítások					
4. Anyag jellegű ráfordítások	397 781	–	554 756	–	139,5
5. Személyi jellegű ráfordítások	9 576	–	10 969	–	114,6
6. Értékcsökkenési leírás	7 303	–	8 593	–	117,7
7. Egyéb ráfordítások	121 673	–	6 375	–	5,2
B. Ráfordítások összesen	536 332	–	580 693	–	108,3
Eredmények					
C. Üzemi tevékenység eredménye	31 819	–	64 983	–	204,2

Mérleghez kapcsolódó adatok

ESZKÖZÖK				FORRÁSOK			
	2021. évi tény	2022. évi várható	2022/2021, százalék		2021. évi tény	2022. évi várható	2022/2021, százalék
A. Befektetett eszközök	99 423	109 405	110,0	D. Saját tőke	57 240	96 208	168,1
1. ebből: tárgyi eszközök	97 820	107 791	110,2	6. ebből: jegyzett tőke	10 476	10 496	100,2
B. Forgóeszközök összesen	201 036	318 831	158,6	7. Mérleg szerinti eredmény	17 932	50 337	280,7
2. ebből: készletek	133 420	202 857	152,0	E. Céltartalékok	540	506	93,7
3. követelések	64 263	112 989	175,8	F. Kötelezettségek	227 009	308 179	135,8
4. értékpapírok	0	0	–	8. ebből: hosszú lejáratú kötelezettségek	33 505	30 793	91,9
5. pénzeszközök	3 353	2 985	89,0	9. rövid lejáratú kötelezettségek	193 504	277 386	143,3
C. Aktív időbeli elhatárolások	739	1 039	140,5	G. Passzív időbeli elhatárolások	16 408	24 381	148,6
ESZKÖZÖK ÖSSZESEN	301 198	429 275	142,5	FORRÁSOK ÖSSZESEN	301 198	429 275	142,5

^{a)} Várható adatok 2023. március 1-jén.

Forrás: AKI ASIR

1051 Tejtermék gyártása^{a)}

Eredménykimutatáshoz kapcsolódó adatok

millió HUF

Megnevezés	2021. évi tény	ebből: 2021. évi tény élelmiszeripari tevékenység	2022. évi várható	ebből: 2022. évi várható élelmiszeripari tevékenység	2022/2021, százalék
Bevételek, bevétel jellegű tételek					
1. Értékesítés nettó árbevétele	358 581	354 413	471 616	466 321	131,5
2. Egyéb bevételek	2 554	1 209	3 552	2 118	139,1
3. Aktivált saját teljesítmények értéke	2 709	-1 334	5 941	4 619	219,3
A. Bruttó termelési érték	363 844	354 289	481 110	473 058	132,2
Ráfordítások					
4. Anyag jellegű ráfordítások	302 805	–	412 593	–	136,3
5. Személyi jellegű ráfordítások	33 309	–	34 844	–	104,6
6. Értékcsökkenési leírás	7 703	–	8 814	–	114,4
7. Egyéb ráfordítások	10 481	–	11 658	–	111,2
B. Ráfordítások összesen	354 299	–	467 909	–	132,1
Eredmények					
C. Üzemi tevékenység eredménye	9 546	–	13 200	–	138,3

Mérleghez kapcsolódó adatok

ESZKÖZÖK				FORRÁSOK			
	2021. évi tény	2022. évi várható	2022/2021, százalék		2021. évi tény	2022. évi várható	2022/2021, százalék
A. Befektetett eszközök	102 195	111 389	109,0	D. Saját tőke	112 751	134 207	119,0
1. ebből: tárgyi eszközök	91 796	101 190	110,2	6. ebből: jegyzett tőke	16 665	22 665	136,0
B. Forgóeszközök összesen	119 797	144 443	120,6	7. Mérleg szerinti eredmény	10 293	16 917	164,3
2. ebből: készletek	28 099	38 012	135,3	E. Céltartalékok	332	689	207,4
3. követelések	72 937	88 182	120,9	F. Kötelezettségek	98 216	111 018	113,0
4. értékpapírok	6 355	6 556	103,2	8. ebből: hosszú lejáratú kötelezettségek	15 273	17 506	114,6
5. pénzeszközök	12 406	11 693	94,3	9. rövid lejáratú kötelezettségek	81 975	91 828	112,0
C. Aktív időbeli elhatárolások	1 865	2 574	138,0	G. Passzív időbeli elhatárolások	12 558	12 492	99,5
ESZKÖZÖK ÖSSZESEN	223 857	258 406	115,4	FORRÁSOK ÖSSZESEN	223 857	258 406	115,4

^{a)} Várható adatok 2023. március 1-jén.

Forrás: AKI ASIR

1061 Malomipari termék gyártása^{a)}

Eredménykimutatáshoz kapcsolódó adatok

millió HUF

Megnevezés	2021. évi tény	ebből: 2021. évi tény élelmiszeripari tevékenység	2022. évi várható	ebből: 2022. évi várható élelmiszeripari tevékenység	2022/2021, százalék
Bevételek, bevétel jellegű tételek					
1. Értékesítés nettó árbevétele	147 343	115 364	222 439	168 558	151,0
2. Egyéb bevételek	3 120	2 627	1 656	964	53,1
3. Aktivált saját teljesítmények értéke	331	140	1 583	1 180	478,3
A. Bruttó termelési érték	150 794	118 131	225 678	170 702	149,7
Ráfordítások					
4. Anyag jellegű ráfordítások	128 030	–	195 252	–	152,5
5. Személyi jellegű ráfordítások	9 280	–	10 321	–	111,2
6. Értékcsökkenési leírás	2 427	–	2 622	–	108,0
7. Egyéb ráfordítások	3 938	–	5 351	–	135,9
B. Ráfordítások összesen	143 675	–	213 545	–	148,6
Eredmények					
C. Üzemi tevékenység eredménye	7 119	–	12 133	–	170,4

Mérleghez kapcsolódó adatok

ESZKÖZÖK				FORRÁSOK			
	2021. évi tény	2022. évi várható	2022/2021, százalék		2021. évi tény	2022. évi várható	2022/2021, százalék
A. Befektetett eszközök	39 881	42 365	106,2	D. Saját tőke	46 539	52 118	112,0
1. ebből: tárgyi eszközök	37 658	40 165	106,7	6. ebből: jegyzett tőke	9 359	9 359	100,0
B. Forgóeszközök összesen	61 680	91 607	148,5	7. Mérleg szerinti eredmény	7 333	9 917	135,2
2. ebből: készletek	32 901	48 675	147,9	E. Céltartalékok	236	1 061	449,4
3. követelések	24 074	33 844	140,6	F. Kötelezettségek	52 871	78 453	148,4
4. értékpapírok	60	29	48,9	8. ebből: hosszú lejáratú kötelezettségek	16 918	21 885	129,4
5. pénzeszközök	4 645	9 057	195,0	9. rövid lejáratú kötelezettségek	35 921	56 397	157,0
C. Aktív időbeli elhatárolások	262	481	184,0	G. Passzív időbeli elhatárolások	2 176	2 821	129,6
ESZKÖZÖK ÖSSZESEN	101 822	134 452	132,0	FORRÁSOK ÖSSZESEN	101 822	134 452	132,0

^{a)} Várható adatok 2023. március 1-jén.

Forrás: AKI ASIR

1071 Kenyér; friss pékáru gyártása^{a)}

Eredménykimutatáshoz kapcsolódó adatok

millió HUF

Megnevezés	2021. évi tény	ebből: 2021. évi tény élelmiszeripari tevékenység	2022. évi várható	ebből: 2022. évi várható élelmiszeripari tevékenység	2022/2021, százalék
Bevételek, bevétel jellegű tételek					
1. Értékesítés nettó árbevétele	89 686	79 243	130 042	106 763	145,0
2. Egyéb bevételek	2 206	357	1 639	302	74,3
3. Aktivált saját teljesítmények értéke	790	379	1 201	536	152,1
A. Bruttó termelési érték	92 682	79 979	132 883	107 602	143,4
Ráfordítások					
4. Anyag jellegű ráfordítások	57 096	–	89 845	–	157,4
5. Személyi jellegű ráfordítások	24 378	–	27 796	–	114,0
6. Értékcsökkenési leírás	3 815	–	4 173	–	109,4
7. Egyéb ráfordítások	2 751	–	2 724	–	99,0
B. Ráfordítások összesen	88 039	–	124 539	–	141,5
Eredmények					
C. Üzemi tevékenység eredménye	4 643	–	8 344	–	179,7

Mérleghez kapcsolódó adatok

ESZKÖZÖK				FORRÁSOK			
	2021. évi tény	2022. évi várható	2022/2021, százalék		2021. évi tény	2022. évi várható	2022/2021, százalék
A. Befektetett eszközök	44 572	54 388	122,0	D. Saját tőke	31 125	33 325	107,1
1. ebből: tárgyi eszközök	39 795	48 307	121,4	6. ebből: jegyzett tőke	5 897	6 167	104,6
B. Forgóeszközök összesen	24 424	31 322	128,2	7. Mérleg szerinti eredmény	4 965	4 995	100,6
2. ebből: készletek	3 445	5 164	149,9	E. Céltartalékok	49	111	224,9
3. követelések	12 244	15 631	127,7	F. Kötelezettségek	32 793	45 468	138,7
4. értékpapírok	1 026	1 472	143,4	8. ebből: hosszú lejáratú kötelezettségek	13 592	18 264	134,4
5. pénzeszközök	7 708	9 054	117,5	9. rövid lejáratú kötelezettségek	19 039	26 776	140,6
C. Aktív időbeli elhatárolások	403	610	151,2	G. Passzív időbeli elhatárolások	5 432	7 415	136,5
ESZKÖZÖK ÖSSZESEN	69 399	86 320	124,4	FORRÁSOK ÖSSZESEN	69 399	86 320	124,4

^{a)} Várható adatok 2023. március 1-jén.

Forrás: AKI ASIR

1072 Tartósított lisztes áru gyártása^{a)}

Eredménykimutatáshoz kapcsolódó adatok

millió HUF

Megnevezés	2021. évi tény	ebből: 2021. évi tény élelmiszeripari tevékenység	2022. évi várható	ebből: 2022. évi várható élelmiszeripari tevékenység	2022/2021, százalék
Bevételek, bevétel jellegű tételek					
1. Értékesítés nettó árbevétele	87 760	85 510	117 062	113 338	133,4
2. Egyéb bevételek	1 093	400	1 552	490	142,0
3. Aktivált saját teljesítmények értéke	899	425	1 641	912	182,5
A. Bruttó termelési érték	89 752	86 334	120 256	114 741	134,0
Ráfordítások					
4. Anyag jellegű ráfordítások	64 774	–	92 479	–	142,8
5. Személyi jellegű ráfordítások	13 395	–	15 356	–	114,6
6. Értékcsökkenési leírás	3 264	–	5 435	–	166,5
7. Egyéb ráfordítások	5 190	–	3 793	–	73,1
B. Ráfordítások összesen	86 623	–	117 062	–	135,1
Eredmények					
C. Üzemi tevékenység eredménye	3 128	–	3 194	–	102,1

Mérleghez kapcsolódó adatok

ESZKÖZÖK				FORRÁSOK			
	2021. évi tény	2022. évi várható	2022/2021, százalék		2021. évi tény	2022. évi várható	2022/2021, százalék
A. Befektetett eszközök	31 579	36 601	115,9	D. Saját tőke	30 629	34 319	112,0
1. ebből: tárgyi eszközök	26 602	31 088	116,9	6. ebből: jegyzett tőke	1 430	1 432	100,1
B. Forgóeszközök összesen	26 005	31 791	122,2	7. Mérleg szerinti eredmény	2 547	-3 944	–
2. ebből: készletek	7 562	10 596	140,1	E. Céltartalékok	1 258	861	68,5
3. követelések	9 755	12 972	133,0	F. Kötelezettségek	21 570	29 108	134,9
4. értékpapírok	438	737	168,3	8. ebből: hosszú lejáratú kötelezettségek	6 683	5 467	81,8
5. pénzeszközök	8 249	7 485	90,7	9. rövid lejáratú kötelezettségek	14 101	22 505	159,6
C. Aktív időbeli elhatárolások	101	213	212,2	G. Passzív időbeli elhatárolások	4 229	4 318	102,1
ESZKÖZÖK ÖSSZESEN	57 685	68 605	118,9	FORRÁSOK ÖSSZESEN	57 685	68 605	118,9

^{a)} Várható adatok 2023. március 1-jén.

Forrás: AKI ASIR

1073 Tésztafélék gyártása^{a)}

Eredménykimutatáshoz kapcsolódó adatok

millió HUF

Megnevezés	2021. évi tény	ebből: 2021. évi tény élelmiszeripari tevékenység	2022. évi várható	ebből: 2022. évi várható élelmiszeripari tevékenység	2022/2021, százalék
Bevételek, bevétel jellegű tételek					
1. Értékesítés nettó árbevétele	54 169	47 345	85 815	65 469	158,4
2. Egyéb bevételek	1 217	35	1 391	80	114,4
3. Aktivált saját teljesítmények értéke	1 236	708	2 194	981	177,5
A. Bruttó termelési érték	56 621	48 087	89 399	66 530	157,9
Ráfordítások					
4. Anyag jellegű ráfordítások	40 814	–	65 974	–	161,6
5. Személyi jellegű ráfordítások	6 371	–	7 761	–	121,8
6. Értékcsökkenési leírás	3 558	–	4 012	–	112,8
7. Egyéb ráfordítások	1 711	–	4 229	–	247,2
B. Ráfordítások összesen	52 453	–	81 976	–	156,3
Eredmények					
C. Üzemi tevékenység eredménye	4 168	–	7 424	–	178,1

Mérleghez kapcsolódó adatok

ESZKÖZÖK				FORRÁSOK			
	2021. évi tény	2022. évi várható	2022/2021, százalék		2021. évi tény	2022. évi várható	2022/2021, százalék
A. Befektetett eszközök	36 637	41 144	112,3	D. Saját tőke	30 644	34 454	112,4
1. ebből: tárgyi eszközök	32 452	37 223	114,7	6. ebből: jegyzett tőke	3 885	3 886	100,0
B. Forgóeszközök összesen	23 874	38 399	160,8	7. Mérleg szerinti eredmény	4 298	6 035	140,4
2. ebből: készletek	12 066	18 596	154,1	E. Céltartalékok	179	0	–
3. követelések	7 986	15 100	189,1	F. Kötelezettségek	26 946	42 140	156,4
4. értékpapírok	124	124	100,0	8. ebből: hosszú lejáratú kötelezettségek	12 079	14 480	119,9
5. pénzeszközök	3 699	4 579	123,8	9. rövid lejáratú kötelezettségek	13 090	25 096	191,7
C. Aktív időbeli elhatárolások	68	747	1 095,6	G. Passzív időbeli elhatárolások	2 810	3 695	131,5
ESZKÖZÖK ÖSSZESEN	60 580	80 290	132,5	FORRÁSOK ÖSSZESEN	60 580	80 290	132,5

^{a)} Várható adatok 2023. március 1-jén.

Forrás: AKI ASIR

1082 Édesség gyártása^{a)}

Eredménykimutatáshoz kapcsolódó adatok

millió HUF

Megnevezés	2021. évi tény	ebből: 2021. évi tény élelmiszeripari tevékenység	2022. évi várható	ebből: 2022. évi várható élelmiszeripari tevékenység	2022/2021, százalék
Bevételek, bevétel jellegű tételek					
1. Értékesítés nettó árbevétele	211 677	211 647	291 190	291 159	137,6
2. Egyéb bevételek	1 714	1 361	460	243	26,8
3. Aktivált saját teljesítmények értéke	623	619	820	848	131,7
A. Bruttó termelési érték	214 013	213 628	292 470	292 250	136,7
Ráfordítások					
4. Anyag jellegű ráfordítások	167 206	–	235 904	–	141,1
5. Személyi jellegű ráfordítások	24 151	–	27 097	–	112,2
6. Értékcsökkenési leírás	6 548	–	8 112	–	123,9
7. Egyéb ráfordítások	9 462	–	9 436	–	99,7
B. Ráfordítások összesen	207 367	–	280 550	–	135,3
Eredmények					
C. Üzemi tevékenység eredménye	6 647	–	11 920	–	179,3

Mérleghez kapcsolódó adatok

ESZKÖZÖK				FORRÁSOK			
	2021. évi tény	2022. évi várható	2022/2021, százalék		2021. évi tény	2022. évi várható	2022/2021, százalék
A. Befektetett eszközök	129 794	200 875	154,8	D. Saját tőke	21 348	19 375	90,8
1. ebből: tárgyi eszközök	129 467	199 733	154,3	6. ebből: jegyzett tőke	13 372	13 372	100,0
B. Forgóeszközök összesen	76 904	86 189	112,1	7. Mérleg szerinti eredmény	5 279	3 275	62,0
2. ebből: készletek	19 863	35 741	179,9	E. Céltartalékok	3 599	3 937	109,4
3. követelések	53 816	47 203	87,7	F. Kötelezettségek	174 586	257 512	147,5
4. értékpapírok	20	1	5,1	8. ebből: hosszú lejáratú kötelezettségek	116 449	117 887	101,2
5. pénzeszközök	3 205	3 244	101,2	9. rövid lejáratú kötelezettségek	56 823	135 026	237,6
C. Aktív időbeli elhatárolások	1 442	799	55,4	G. Passzív időbeli elhatárolások	8 609	7 039	81,8
ESZKÖZÖK ÖSSZESEN	208 141	287 864	138,3	FORRÁSOK ÖSSZESEN	208 141	287 864	138,3

^{a)} Várható adatok 2023. március 1-jén.

Forrás: AKI ASIR

1084 Fűszer, ételízesítő gyártása^{a)}

Eredménykimutatáshoz kapcsolódó adatok

millió HUF

Megnevezés	2021. évi tény	ebből: 2021. évi tény élelmiszeripari tevékenység	2022. évi várható	ebből: 2022. évi várható élelmiszeripari tevékenység	2022/2021, százalék
Bevételek, bevétel jellegű tételek					
1. Értékesítés nettó árbevétele	41 237	39 147	49 890	46 923	121,0
2. Egyéb bevételek	739	318	994	473	134,5
3. Aktivált saját teljesítmények értéke	1 199	109	2 160	-66	180,1
A. Bruttó termelési érték	43 176	39 574	53 045	47 331	122,9
Ráfordítások					
4. Anyag jellegű ráfordítások	30 798	–	38 925	–	126,4
5. Személyi jellegű ráfordítások	6 426	–	6 820	–	106,1
6. Értékcsökkenési leírás	1 525	–	1 626	–	106,6
7. Egyéb ráfordítások	2 308	–	3 242	–	140,4
B. Ráfordítások összesen	41 057	–	50 613	–	123,3
Eredmények					
C. Üzemi tevékenység eredménye	2 119	–	2 432	–	114,8

Mérleghez kapcsolódó adatok

ESZKÖZÖK				FORRÁSOK			
	2021. évi tény	2022. évi várható	2022/2021, százalék		2021. évi tény	2022. évi várható	2022/2021, százalék
A. Befektetett eszközök	24 269	29 216	120,4	D. Saját tőke	19 856	22 856	115,1
1. ebből: tárgyi eszközök	21 749	26 679	122,7	6. ebből: jegyzett tőke	1 835	1 835	100,0
B. Forgóeszközök összesen	21 404	25 528	119,3	7. Mérleg szerinti eredmény	2 200	3 444	156,5
2. ebből: készletek	14 496	16 458	113,5	E. Céltartalékok	1 079	1 429	132,4
3. követelések	5 582	8 436	151,1	F. Kötelezettségek	21 626	27 365	126,5
4. értékpapírok	0	0	–	8. ebből: hosszú lejáratú kötelezettségek	3 805	7 704	202,4
5. pénzeszközök	1 326	634	47,8	9. rövid lejáratú kötelezettségek	17 821	19 661	110,3
C. Aktív időbeli elhatárolások	35	54	154,7	G. Passzív időbeli elhatárolások	3 147	3 148	100,0
ESZKÖZÖK ÖSSZESEN	45 708	54 798	119,9	FORRÁSOK ÖSSZESEN	45 708	54 798	119,9

^{a)} Várható adatok 2023. március 1-jén.

Forrás: AKI ASIR

1089 Máshova nem sorolt egyéb élelmiszer gyártása^{a)}

Eredménykimutatáshoz kapcsolódó adatok

millió HUF

Megnevezés	2021. évi tény	ebből: 2021. évi tény élelmiszeripari tevékenység	2022. évi várható	ebből: 2022. évi várható élelmiszeripari tevékenység	2022/2021, százalék
Bevételek, bevétel jellegű tételek					
1. Értékesítés nettó árbevétele	257 383	202 250	327 902	258 721	127,4
2. Egyéb bevételek	4 855	1 622	4 439	1 182	91,4
3. Aktivált saját teljesítmények értéke	901	297	3 730	1 933	414,3
A. Bruttó termelési érték	263 138	204 169	336 071	261 836	127,7
Ráfordítások					
4. Anyag jellegű ráfordítások	200 926	–	261 071	–	129,9
5. Személyi jellegű ráfordítások	25 812	–	31 701	–	122,8
6. Értékcsökkenési leírás	10 727	–	13 834	–	129,0
7. Egyéb ráfordítások	11 863	–	14 814	–	124,9
B. Ráfordítások összesen	249 328	–	321 420	–	128,9
Eredmények					
C. Üzemi tevékenység eredménye	13 810	–	14 651	–	106,1

Mérleghez kapcsolódó adatok

ESZKÖZÖK				FORRÁSOK			
	2021. évi tény	2022. évi várható	2022/2021, százalék		2021. évi tény	2022. évi várható	2022/2021, százalék
A. Befektetett eszközök	121 619	141 826	116,6	D. Saját tőke	82 018	98 362	119,9
1. ebből: tárgyi eszközök	119 612	138 961	116,2	6. ebből: jegyzett tőke	21 053	32 816	155,9
B. Forgóeszközök összesen	89 825	116 484	129,7	7. Mérleg szerinti eredmény	12 351	11 189	90,6
2. ebből: készletek	25 107	34 055	135,6	E. Céltartalékok	1 491	3 009	201,8
3. követelések	55 265	72 862	131,8	F. Kötelezettségek	117 492	141 919	120,8
4. értékpapírok	257	466	181,5	8. ebből: hosszú lejáratú kötelezettségek	47 116	48 367	102,7
5. pénzeszközök	9 197	9 101	99,0	9. rövid lejáratú kötelezettségek	69 719	93 314	133,8
C. Aktív időbeli elhatárolások	2 066	2 820	136,5	G. Passzív időbeli elhatárolások	12 509	17 839	142,6
ESZKÖZÖK ÖSSZESEN	213 510	261 129	122,3	FORRÁSOK ÖSSZESEN	213 510	261 129	122,3

^{a)} Várható adatok 2023. március 1-jén.

Forrás: AKI ASIR

1091 Haszonállat-eledelel gyártása^{a)}

Eredménykimutatáshoz kapcsolódó adatok

millió HUF

Megnevezés	2021. évi tény	ebből: 2021. évi tény élelmiszeripari tevékenység	2022. évi várható	ebből: 2022. évi várható élelmiszeripari tevékenység	2022/2021, százalék
Bevételek, bevétel jellegű tételek					
1. Értékesítés nettó árbevétele	249 081	235 232	353 348	335 191	141,9
2. Egyéb bevételek	3 033	561	3 642	1 136	120,1
3. Aktivált saját teljesítmények értéke	716	423	1 011	376	141,2
A. Bruttó termelési érték	252 830	236 217	358 002	336 703	141,6
Ráfordítások					
4. Anyag jellegű ráfordítások	227 942	–	321 777	–	141,2
5. Személyi jellegű ráfordítások	12 162	–	14 173	–	116,5
6. Értékcsökkenési leírás	2 889	–	2 929	–	101,4
7. Egyéb ráfordítások	4 742	–	4 880	–	102,9
B. Ráfordítások összesen	247 735	–	343 758	–	138,8
Eredmények					
C. Üzemi tevékenység eredménye	5 095	–	14 243	–	279,5

Mérleghez kapcsolódó adatok

ESZKÖZÖK				FORRÁSOK			
	2021. évi tény	2022. évi várható	2022/2021, százalék		2021. évi tény	2022. évi várható	2022/2021, százalék
A. Befektetett eszközök	49 633	58 109	117,1	D. Saját tőke	61 000	70 795	116,1
1. ebből: tárgyi eszközök	32 196	36 660	113,9	6. ebből: jegyzett tőke	13 815	13 815	100,0
B. Forgóeszközök összesen	111 483	143 698	128,9	7. Mérleg szerinti eredmény	4 107	10 526	256,3
2. ebből: készletek	31 524	43 090	136,7	E. Céltartalékok	954	628	65,8
3. követelések	74 467	93 829	126,0	F. Kötelezettségek	98 483	127 292	129,3
4. értékpapírok	250	250	100,0	8. ebből: hosszú lejáratú kötelezettségek	18 968	18 583	98,0
5. pénzeszközök	5 242	6 530	124,6	9. rövid lejáratú kötelezettségek	79 509	107 383	135,1
C. Aktív időbeli elhatárolások	841	821	97,7	G. Passzív időbeli elhatárolások	1 520	3 914	257,5
ESZKÖZÖK ÖSSZESEN	161 957	202 628	125,1	FORRÁSOK ÖSSZESEN	161 957	202 628	125,1

^{a)} Várható adatok 2023. március 1-jén.

Forrás: AKI ASIR

1092 Hobbiallat-eledelel gyártása^{a)}

Eredménykimutatáshoz kapcsolódó adatok

millió HUF

Megnevezés	2021. évi tény	ebből: 2021. évi tény élelmiszeripari tevékenység	2022. évi várható	ebből: 2022. évi várható élelmiszeripari tevékenység	2022/2021, százalék
Bevételek, bevétel jellegű tételek					
1. Értékesítés nettó árbevétele	145 905	145 123	194 204	193 799	133,1
2. Egyéb bevételek	1 333	1 302	2 354	2 318	176,6
3. Aktivált saját teljesítmények értéke	1 090	1 090	2 321	2 321	212,8
A. Bruttó termelési érték	148 328	147 515	198 878	198 437	134,1
Ráfordítások					
4. Anyag jellegű ráfordítások	122 614	–	162 483	–	132,5
5. Személyi jellegű ráfordítások	13 083	–	14 876	–	113,7
6. Értékcsökkenési leírás	3 620	–	3 739	–	103,3
7. Egyéb ráfordítások	2 692	–	4 827	–	179,3
B. Ráfordítások összesen	142 009	–	185 925	–	130,9
Eredmények					
C. Üzemi tevékenység eredménye	6 319	–	12 953	–	205,0

Mérleghez kapcsolódó adatok

ESZKÖZÖK				FORRÁSOK			
	2021. évi tény	2022. évi várható	2022/2021, százalék		2021. évi tény	2022. évi várható	2022/2021, százalék
A. Befektetett eszközök	111 723	186 580	167,0	D. Saját tőke	19 980	28 545	142,9
1. ebből: tárgyi eszközök	30 011	43 970	146,5	6. ebből: jegyzett tőke	2 436	2 436	100,0
B. Forgóeszközök összesen	38 011	49 071	129,1	7. Mérleg szerinti eredmény	-61	9 949	–
2. ebből: készletek	8 677	13 574	156,4	E. Céltartalékok	274	298	108,5
3. követelések	25 044	28 923	115,5	F. Kötelezettségek	124 729	201 938	161,9
4. értékpapírok	0	0	–	8. ebből: hosszú lejáratú kötelezettségek	74 883	109 033	145,6
5. pénzeszközök	4 290	6 574	153,2	9. rövid lejáratú kötelezettségek	44 306	74 416	168,0
C. Aktív időbeli elhatárolások	1 981	3 848	194,3	G. Passzív időbeli elhatárolások	6 732	8 719	129,5
ESZKÖZÖK ÖSSZESEN	151 715	239 499	157,9	FORRÁSOK ÖSSZESEN	151 715	239 499	157,9

^{a)} Várható adatok 2023. március 1-jén.

Forrás: AKI ASIR

1101 Deszillált szeszes ital gyártása^{a)}

Eredménykimutatáshoz kapcsolódó adatok

millió HUF

Megnevezés	2021. évi tény	ebből: 2021. évi tény élelmiszeripari tevékenység	2022. évi várható	ebből: 2022. évi várható élelmiszeripari tevékenység	2022/2021, százalék
Bevételek, bevétel jellegű tételek					
1. Értékesítés nettó árbevétele	27 194	25 332	30 482	27 990	112,1
2. Egyéb bevételek	1 663	87	1 827	59	109,9
3. Aktivált saját teljesítmények értéke	399	-66	1 535	546	384,7
A. Bruttó termelési érték	29 256	25 353	33 844	28 595	115,7
Ráfordítások					
4. Anyag jellegű ráfordítások	13 173	–	15 747	–	119,5
5. Személyi jellegű ráfordítások	4 689	–	5 358	–	114,2
6. Értékcsökkenési leírás	910	–	948	–	104,1
7. Egyéb ráfordítások	5 943	–	6 749	–	113,6
B. Ráfordítások összesen	24 716	–	28 801	–	116,5
Eredmények					
C. Üzemi tevékenység eredménye	4 540	–	5 043	–	111,1

Mérleghez kapcsolódó adatok

ESZKÖZÖK				FORRÁSOK			
	2021. évi tény	2022. évi várható	2022/2021, százalék		2021. évi tény	2022. évi várható	2022/2021, százalék
A. Befektetett eszközök	6 462	7 555	116,9	D. Saját tőke	14 343	15 244	106,3
1. ebből: tárgyi eszközök	5 944	6 817	114,7	6. ebből: jegyzett tőke	3 539	3 539	100,0
B. Forgóeszközök összesen	17 764	17 927	100,9	7. Mérleg szerinti eredmény	1 171	4 634	395,7
2. ebből: készletek	5 826	7 947	136,4	E. Céltartalékok	0	0	–
3. követelések	5 290	5 745	108,6	F. Kötelezettségek	9 483	9 822	103,6
4. értékpapírok	72	72	100,0	8. ebből: hosszú lejáratú kötelezettségek	1 060	1 218	114,9
5. pénzeszközök	6 576	4 163	63,3	9. rövid lejáratú kötelezettségek	8 294	8 441	101,8
C. Aktív időbeli elhatárolások	8	18	234,0	G. Passzív időbeli elhatárolások	407	435	106,9
ESZKÖZÖK ÖSSZESEN	24 233	25 501	105,2	FORRÁSOK ÖSSZESEN	24 233	25 501	105,2

^{a)} Várható adatok 2023. március 1-jén.

Forrás: AKI ASIR

1102 Szőlőbor termelése^{a)}

Eredménykimutatáshoz kapcsolódó adatok

millió HUF

Megnevezés	2021. évi tény	ebből: 2021. évi tény élelmiszeripari tevékenység	2022. évi várható	ebből: 2022. évi várható élelmiszeripari tevékenység	2022/2021, százalék
Bevételek, bevétel jellegű tételek					
1. Értékesítés nettó árbevétele	58 396	54 190	67 215	62 136	115,1
2. Egyéb bevételek	1 934	558	2 093	488	108,2
3. Aktivált saját teljesítmények értéke	955	338	3 237	1 295	338,8
A. Bruttó termelési érték	61 285	55 086	72 544	63 920	118,4
Ráfordítások					
4. Anyag jellegű ráfordítások	42 022	–	49 553	–	117,9
5. Személyi jellegű ráfordítások	7 888	–	8 477	–	107,5
6. Értékcsökkenési leírás	3 568	–	3 934	–	110,2
7. Egyéb ráfordítások	3 570	–	3 713	–	104,0
B. Ráfordítások összesen	57 048	–	65 677	–	115,1
Eredmények					
C. Üzemi tevékenység eredménye	4 237	–	6 867	–	162,1

Mérleghez kapcsolódó adatok

ESZKÖZÖK				FORRÁSOK			
	2021. évi tény	2022. évi várható	2022/2021, százalék		2021. évi tény	2022. évi várható	2022/2021, százalék
A. Befektetett eszközök	54 072	57 700	106,7	D. Saját tőke	77 889	83 063	106,6
1. ebből: tárgyi eszközök	51 188	54 830	107,1	6. ebből: jegyzett tőke	18 309	19 312	105,5
B. Forgóeszközök összesen	60 904	66 550	109,3	7. Mérleg szerinti eredmény	4 000	5 790	144,8
2. ebből: készletek	39 166	45 026	115,0	E. Céltartalékok	22	39	175,3
3. követelések	13 362	13 597	101,8	F. Kötelezettségek	33 118	36 675	110,7
4. értékpapírok	53	178	333,8	8. ebből: hosszú lejáratú kötelezettségek	12 699	12 656	99,7
5. pénzeszközök	8 322	7 749	93,1	9. rövid lejáratú kötelezettségek	19 864	22 797	114,8
C. Aktív időbeli elhatárolások	923	1 344	145,5	G. Passzív időbeli elhatárolások	4 871	5 817	119,4
ESZKÖZÖK ÖSSZESEN	115 899	125 593	108,4	FORRÁSOK ÖSSZESEN	115 899	125 593	108,4

^{a)} Várható adatok 2023. március 1-jén.

Forrás: AKI ASIR

1105 Sörgyártás^{a)}

Eredménykimutatáshoz kapcsolódó adatok

millió HUF

Megnevezés	2021. évi tény	ebből: 2021. évi tény élelmiszeripari tevékenység	2022. évi várható	ebből: 2022. évi várható élelmiszeripari tevékenység	2022/2021, százalék
Bevételek, bevétel jellegű tételek					
1. Értékesítés nettó árbevétele	108 681	107 508	123 781	122 373	113,9
2. Egyéb bevételek	2 017	486	1 654	559	82,0
3. Aktivált saját teljesítmények értéke	1 291	1 291	914	914	70,8
A. Bruttó termelési érték	111 989	109 285	126 349	123 846	112,8
Ráfordítások					
4. Anyag jellegű ráfordítások	65 007	–	78 931	–	121,4
5. Személyi jellegű ráfordítások	10 547	–	11 517	–	109,2
6. Értékcsökkenési leírás	3 429	–	3 428	–	100,0
7. Egyéb ráfordítások	32 260	–	32 757	–	101,5
B. Ráfordítások összesen	111 244	–	126 633	–	113,8
Eredmények					
C. Üzemi tevékenység eredménye	745	–	-284	–	–

Mérleghez kapcsolódó adatok

ESZKÖZÖK				FORRÁSOK			
	2021. évi tény	2022. évi várható	2022/2021, százalék		2021. évi tény	2022. évi várható	2022/2021, százalék
A. Befektetett eszközök	26 664	30 978	116,2	D. Saját tőke	19 382	17 214	88,8
1. ebből: tárgyi eszközök	26 299	30 788	117,1	6. ebből: jegyzett tőke	10 323	10 846	105,1
B. Forgóeszközök összesen	22 712	26 179	115,3	7. Mérleg szerinti eredmény	122	-2 275	–
2. ebből: készletek	9 423	9 783	103,8	E. Céltartalékok	2 035	2 035	100,0
3. követelések	11 324	15 360	135,6	F. Kötelezettségek	26 650	34 461	129,3
4. értékpapírok	0	0	–	8. ebből: hosszú lejáratú kötelezettségek	1 336	1 301	97,4
5. pénzeszközök	1 965	1 035	52,7	9. rövid lejáratú kötelezettségek	25 314	33 160	131,0
C. Aktív időbeli elhatárolások	4 542	2 681	59,0	G. Passzív időbeli elhatárolások	5 852	6 127	104,7
ESZKÖZÖK ÖSSZESEN	53 918	59 837	111,0	FORRÁSOK ÖSSZESEN	53 918	59 837	111,0

^{a)} Várható adatok 2023. március 1-jén.

Forrás: AKI ASIR

1107 Üdítőital, ásványvíz gyártása^{a)}

Eredménykimutatáshoz kapcsolódó adatok

millió HUF

Megnevezés	2021. évi tény	ebből: 2021. évi tény élelmiszeripari tevékenység	2022. évi várható	ebből: 2022. évi várható élelmiszeripari tevékenység	2022/2021, százalék
Bevételek, bevétel jellegű tételek					
1. Értékesítés nettó árbevétele	287 470	271 725	396 312	368 532	137,9
2. Egyéb bevételek	10 874	5 248	6 944	2 662	63,9
3. Aktivált saját teljesítmények értéke	2 349	1 300	5 394	2 987	229,6
A. Bruttó termelési érték	300 693	278 272	408 649	374 181	135,9
Ráfordítások					
4. Anyag jellegű ráfordítások	218 263	–	314 836	–	144,2
5. Személyi jellegű ráfordítások	23 775	–	27 188	–	114,4
6. Értékcsökkenési leírás	9 802	–	10 721	–	109,4
7. Egyéb ráfordítások	23 197	–	33 610	–	144,9
B. Ráfordítások összesen	275 037	–	386 354	–	140,5
Eredmények					
C. Üzemi tevékenység eredménye	25 655	–	22 295	–	86,9

Mérleghez kapcsolódó adatok

ESZKÖZÖK				FORRÁSOK			
	2021. évi tény	2022. évi várható	2022/2021, százalék		2021. évi tény	2022. évi várható	2022/2021, százalék
A. Befektetett eszközök	134 067	175 822	131,1	D. Saját tőke	80 222	91 723	114,3
1. ebből: tárgyi eszközök	101 693	132 061	129,9	6. ebből: jegyzett tőke	11 787	11 792	100,0
B. Forgóeszközök összesen	145 071	127 324	87,8	7. Mérleg szerinti eredmény	25 868	20 659	79,9
2. ebből: készletek	23 940	36 017	150,4	E. Céltartalékok	432	396	91,5
3. követelések	61 827	85 795	138,8	F. Kötelezettségek	183 027	194 071	106,0
4. értékpapírok	0	0	–	8. ebből: hosszú lejáratú kötelezettségek	131 061	126 032	96,2
5. pénzeszközök	59 304	5 513	9,3	9. rövid lejáratú kötelezettségek	51 966	66 944	128,8
C. Aktív időbeli elhatárolások	1 231	3 283	266,6	G. Passzív időbeli elhatárolások	16 688	20 240	121,3
ESZKÖZÖK ÖSSZESEN	280 369	306 429	109,3	FORRÁSOK ÖSSZESEN	280 369	306 429	109,3

^{a)} Várható adatok 2023. március 1-jén.

Forrás: AKI ASIR

1200 Dohánytermék gyártása^{a)}

Eredménykimutatáshoz kapcsolódó adatok

millió HUF

Megnevezés	2021. évi tény	ebből: 2021. évi tény élelmiszeripari tevékenység	2022. évi várható	ebből: 2022. évi várható élelmiszeripari tevékenység	2022/2021, százalék
Bevételek, bevétel jellegű tételek					
1. Értékesítés nettó árbevétele	263 798	263 798	292 293	292 293	110,8
2. Egyéb bevételek	4 553	4 553	4 014	4 014	88,2
3. Aktivált saját teljesítmények értéke	606	819	2 053	1 764	338,9
A. Bruttó termelési érték	268 957	269 170	298 360	298 072	110,9
Ráfordítások					
4. Anyag jellegű ráfordítások	69 483	–	85 411	–	122,9
5. Személyi jellegű ráfordítások	14 746	–	14 429	–	97,9
6. Értékcsökkenési leírás	4 227	–	5 052	–	119,5
7. Egyéb ráfordítások	161 001	–	168 675	–	104,8
B. Ráfordítások összesen	249 457	–	273 568	–	109,7
Eredmények					
C. Üzemi tevékenység eredménye	19 500	–	24 793	–	127,1

Mérleghez kapcsolódó adatok

ESZKÖZÖK				FORRÁSOK			
	2021. évi tény	2022. évi várható	2022/2021, százalék		2021. évi tény	2022. évi várható	2022/2021, százalék
A. Befektetett eszközök	70 077	78 308	111,7	D. Saját tőke	61 469	73 764	120,0
1. ebből: tárgyi eszközök	68 893	77 703	112,8	6. ebből: jegyzett tőke	10 880	10 880	100,0
B. Forgóeszközök összesen	59 793	64 545	107,9	7. Mérleg szerinti eredmény	18 432	22 453	121,8
2. ebből: készletek	21 878	24 651	112,7	E. Céltartalékok	532	532	99,8
3. követelések	33 359	36 600	109,7	F. Kötelezettségek	84 075	82 037	97,6
4. értékpapírok	2	2	100,0	8. ebből: hosszú lejáratú kötelezettségek	18 490	20 549	111,1
5. pénzeszközök	4 555	3 292	72,3	9. rövid lejáratú kötelezettségek	65 585	61 488	93,8
C. Aktív időbeli elhatárolások	21 362	18 522	86,7	G. Passzív időbeli elhatárolások	5 154	5 042	97,8
ESZKÖZÖK ÖSSZESEN	151 231	161 375	106,7	FORRÁSOK ÖSSZESEN	151 231	161 375	106,7

^{a)} Várható adatok 2023. március 1-jén.

Forrás: AKI ASIR

