

# AGRÁRPIACI JELENTÉSEK

**Szamóca**

**ZÖLDSÉG,  
GYÜMÖLCS ÉS  
BOR**

XXVII. évfolyam • 10. szám • 2023

**ZÖLDSÉG, GYÜMÖLCS ÉS BOR  
XXVII. évfolyam • 10. szám • 2023**

2023. május 23.

Megjelenik kéthetente

**Felelős szerkesztő**

Dr. Stummer Ildikó

**Szerzők**

Isépy Anett

isepy.anett@aki.gov.hu

Losonczi Tünde

losonczi.tunde@aki.gov.hu

Ecse Diné Wanek Zsuzsanna

wanek.zsuzsa@aki.gov.hu

**Kiadó**



1093 Budapest, Zsil utca 3–5.

Telefon: +36 1 217 1011

Fax: +36 1 217 8111

www.aki.gov.hu

aki@aki.gov.hu

A kiadvány az Agrárközgazdasági Intézet által üzemeltetett Piaci Árinformációs Rendszer adatai alapján készül.



Friss adatokért kérjük látogasson el a [PÁIR lekérdezhető adatok](#) felületre.

ISSN 1418 2130

A kiadványokkal kapcsolatban részletes felvilágosítást ad:  
Publikációs Csoport – publikacio@aki.gov.hu

## Tartalomjegyzék

Összefoglaló	3
Summary	3
Zöldség- és gyümölcspiaci jelentés	4
Budapesti nagybani piaci körkép	4
A szamóca piaca	6
Európai Unió	6
Magyarország	6
Magyarországi piaci információk	8
Nemzetközi piaci információk	18
Borpiaci jelentés	19
Magyarországi piaci információk	19



# Összefoglaló

Az AKI PÁIR adatai szerint a Budapesti Nagybani Piac választékában a 19. héten megjelenő hazai zöldborsót 2023 20. hetében 2000 forint/kilogramm leggyakoribb áron kínálták. A Spanyolországból importált, magvas, csíkos héjú görögdinnyét kilogrammonként 615 forintért árusították. A hazai szamóca termelői ára a 15–20. hetek átlagában 7 százalékkal emelkedett (2618 forint/kilogramm) az elmúlt év azonos időszakának átlagárához képest.

## Summary

According to the data of AKI PÁIR, Hungarian green peas – appearing in the assortment of the Budapest Wholesale Market in week 19 – were offered at the most usual price of HUF 2,000 per kilogram in the 20th week of 2023. Seeded watermelons with striped skins, imported from Spain were sold for HUF 615 per kilogram. The price of strawberry was higher (+7 per cent) in the 15-20th weeks of 2023 than it was in the same period of the previous year.

# Zöldség- és gyümölcspiaci jelentés

## Budapesti nagybani piaci körkép

Az AKI PÁIR adatai szerint a Budapesti Nagybani Piac választékában a 19. héten megjelenő hazai zöldborsót 2023 20. hetében 2000 forint/kilogramm leggyakoribb áron kínálták. Ez az ár 67 százalékkal haladta meg a tavalyi évi azonos heti árát.

A belföldi újburgonya átlagára a 20. hétre 525 forint/kilogrammmra csökkent, míg tavaly, ugyanezen a heten 300 forint/kilogramm átlagárú volt. A tárolási étkezési burgonyát 300, a tárolási Chérie salátaburgonyát pedig 350 forint/kilogramm leggyakoribb áron értékesítették ugyanekkor.

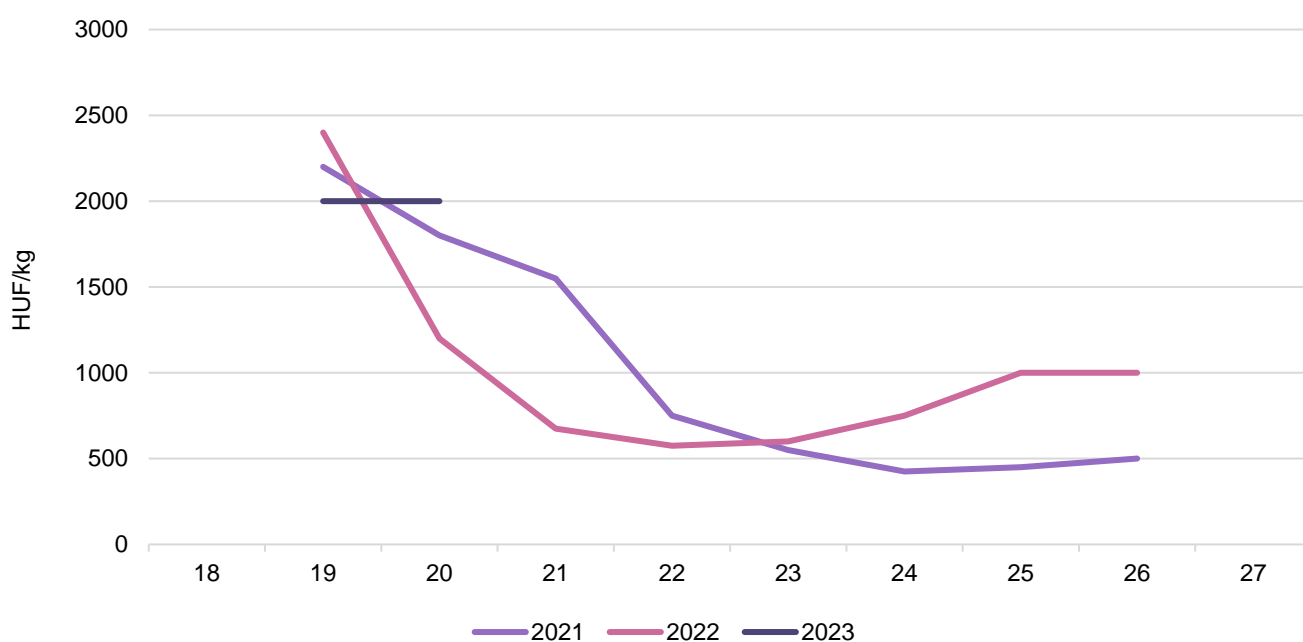
A belpiaci, 47 mm-nél nagyobb átmérőjű fűrtös paradicsom a tavalyi 20. hetinél 44 százalékkal magasabb 938, míg a 40–47 mm-es méretkategóriájú gömbparadicsom az egy évvel korábbi árát 34 százalékkal felülmúló, 730 forint/kilogramm leggyakoribb áron került a Budapesti Nagybani Piac választékába. A 47–57 mm-es gömbparadicsom átlagára 35 százalékkal 785 forint/kilogrammmra emelkedett.

A belföldi termesztésű cukkinit az 52 héttel korábbit 17 százalékkal meghaladó 525 forint/kilogramm átlagáron értékesítették a 20. héten, míg a belpiaci patisszont annál 9 százalékkal alacsonyabb áron, kilogrammonként 1000 forintért.

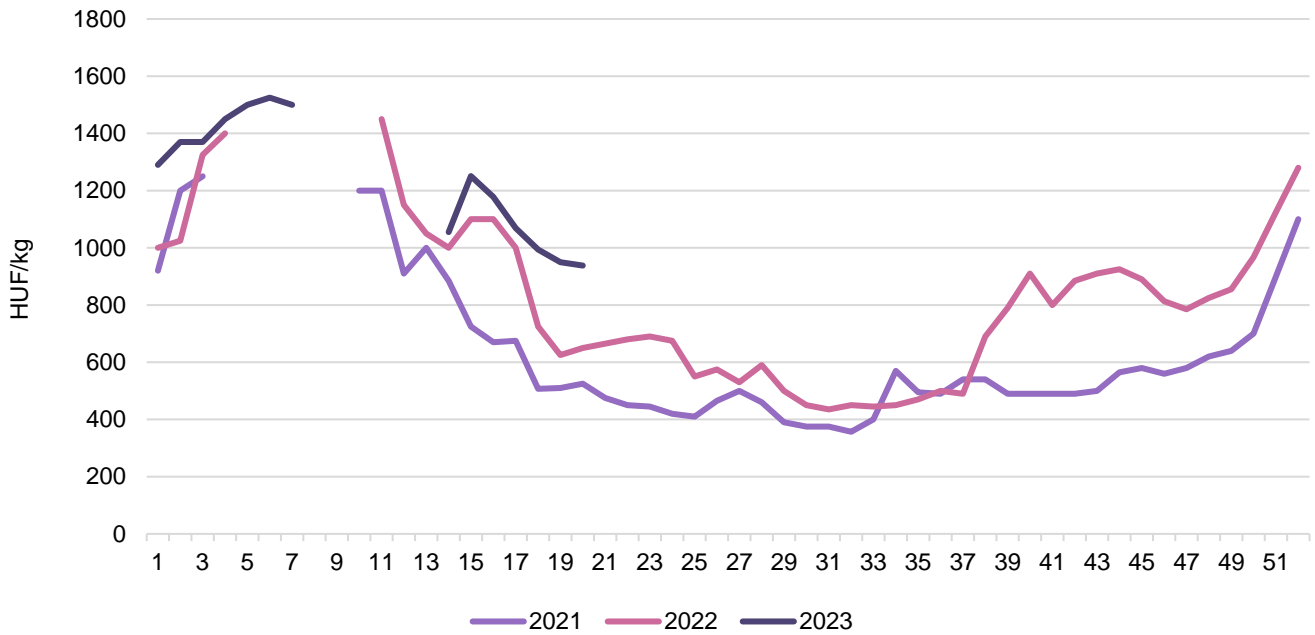
A spanyolországi származású kaliforniai paprika átlagára a 2022. évi azonos hetihez képest 46 százalékkal nőtt: 1610 forint/kilogramm átlagáron volt kapható a vizsgált héten.

A Spanyolországból importált, magvas, csíkos héjú görögdinnyét kilogrammonként 615 forintért árusították, míg egy évvel ezelőtt a Marokkóból származót 450 forintért.

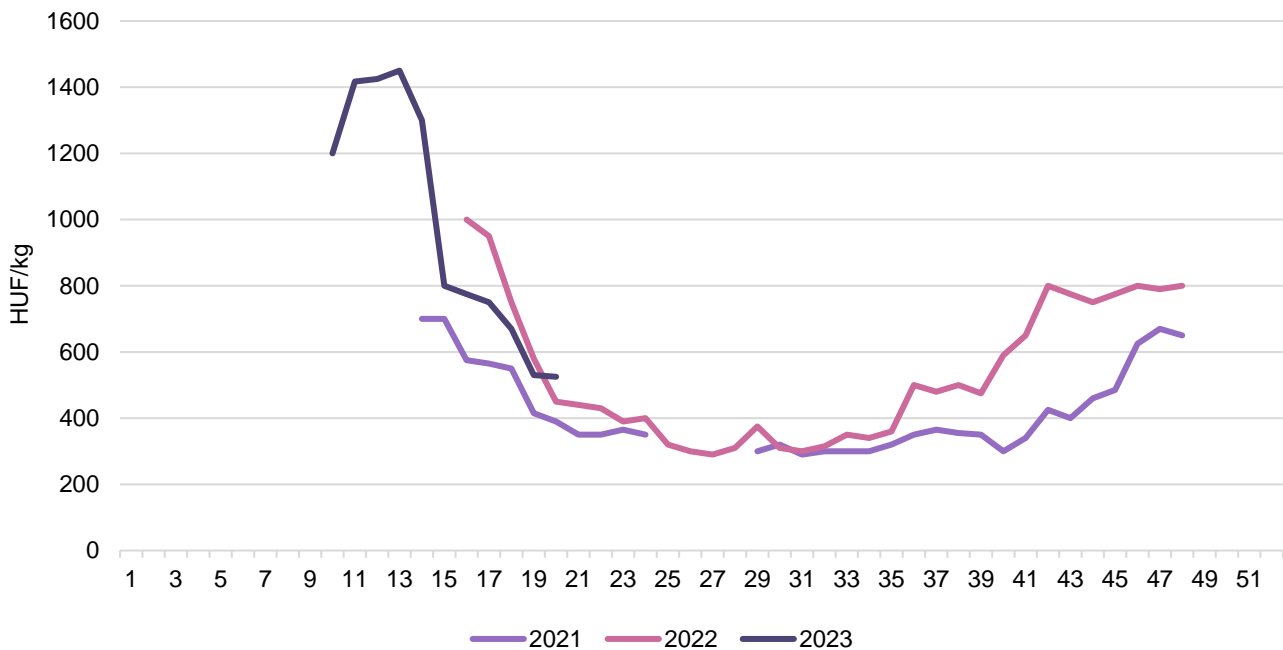
1. ábra: A zöldborsó heti termelői átlagára a Budapesti Nagybani Piacon (2021–2023)



Forrás: AKI PÁIR

2. ábra: **A fűtös paradicsom heti termelői átlagára a Budapesti Nagyban Piacon (2021–2023)**

Forrás: AKI PÁIR

3. ábra: **A cukkini heti termelői átlagára a Budapesti Nagyban Piacon (2021–2023)**

Forrás: AKI PÁIR

## A szamóca piaca

### Európai Unió

A mediterrán országokban a hideg idő miatt a szakértők termés kiesést prognosztizáltak. Spanyolországban Huelva körzetében található a spanyol szamócaállományok több mint 90 százaléka. A huelvai Szamóca és Bogyós Gyümölcsök Termelőinek és Exportőreinek Szövetsége (*Freshuelva*) szerint az idény felénél a szamóca termése 30 százalékkal volt kevesebb, mint az előző szezon azonos időszakában. Ugyanakkor a termelők szerint az idény nyújtható, és kompenzálható a kora tavasszal elvesztett termésmennyiség. Olaszországban a kedvezőtlen időjárás miatt alacsonyabb hozamra és termés kiesésre számítanak. Görögország április 21-ig 51,8 ezer tonna (+21,9 százalék az előző szezon azonos időszakához képest) szamócát exportált, a szezon végére (június első napjaira) a görög szamócaexport új rekordot érhet el.

Lengyelországban május elején talajmenti fagy volt több termesztő régióban, ami hatással van a szamóca idei szezonjára. Szakértők szerint, ahol nem takarták az állományokat, ott nagyobb veszteségek is keletkezhetnek. Németországban a hűvös márciusi időjárás miatt egy héttel később kezdődött a hidegfóliás szamóca betakarítása. A németországi nagybani piacokon a 19. héten a szamócát magasabb áron kínálták, mint egy évvel korábban: a németországi szamóca nagykereskedelmi ára 47 százalékkal 6,04 euró/kilogrammmra, a belgiumi szamóca ára 62 százalékkal 6,51 euró/kilogrammmra, a görögországi 36 százalékkal 3,95 euró/kilogrammmra, az olaszországi 63 százalékkal 4,33 euró/kilogrammmra, a hollandiai 49 százalékkal 5,91 euró/kilogrammmra emelkedett, míg a spanyolországi termék ára csökkent, 16 százalékkal 2,96 euró/kilogrammmra.

Az Európai Bizottság adatai szerint a szamóca átlagára 2023 áprilisában magasabb volt, mint az előző év azonos időszakában: Franciaországban 6,5 euró/kilogramm (+2 százalék), Belgiumban 5,78 euró/kilogramm (+52 százalék), Olaszországban 2,89 euró/kilogramm (+9 százalék), Spanyolországban 1,51 euró/kilogramm (–13 százalék).

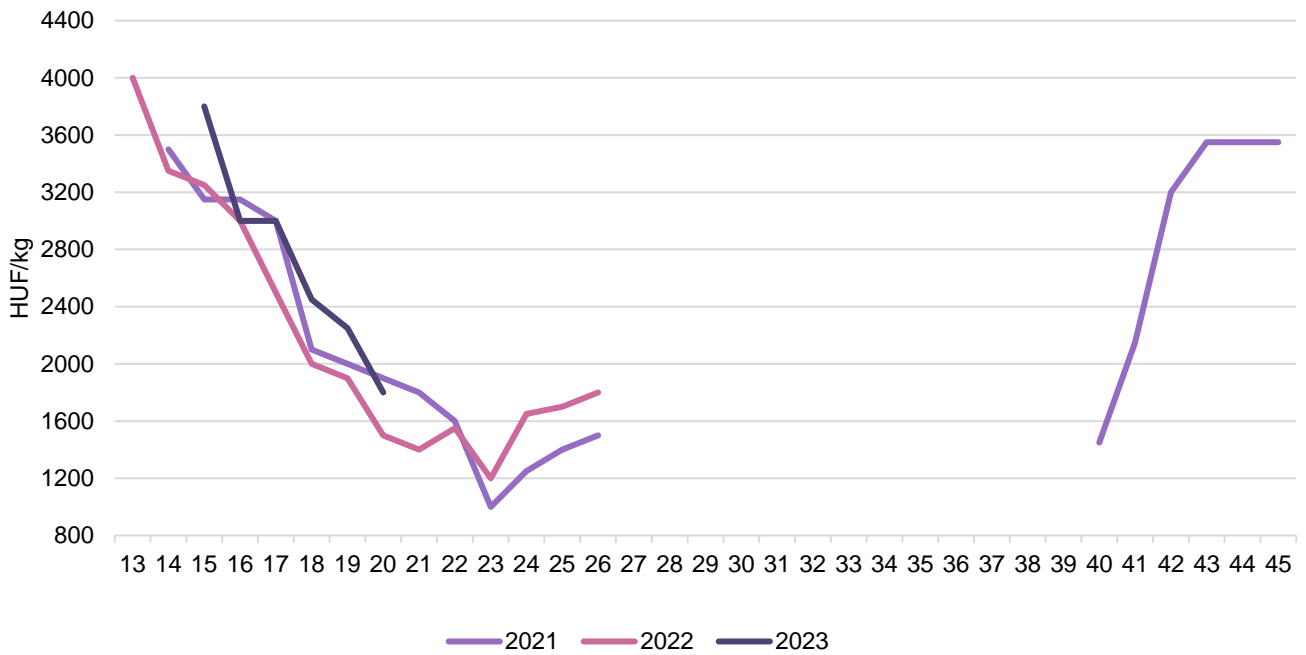
### Magyarország

A KSH adatai szerint Magyarországon az elmúlt években 4,7–5,4 ezer tonna szamócát takarítottak be évente. Szakértők szerint a hűvösebb tavaszi időjárás miatt a szokásosnál később, de jó terméskilátásokkal kezdődött a hazai szamócaszezon.

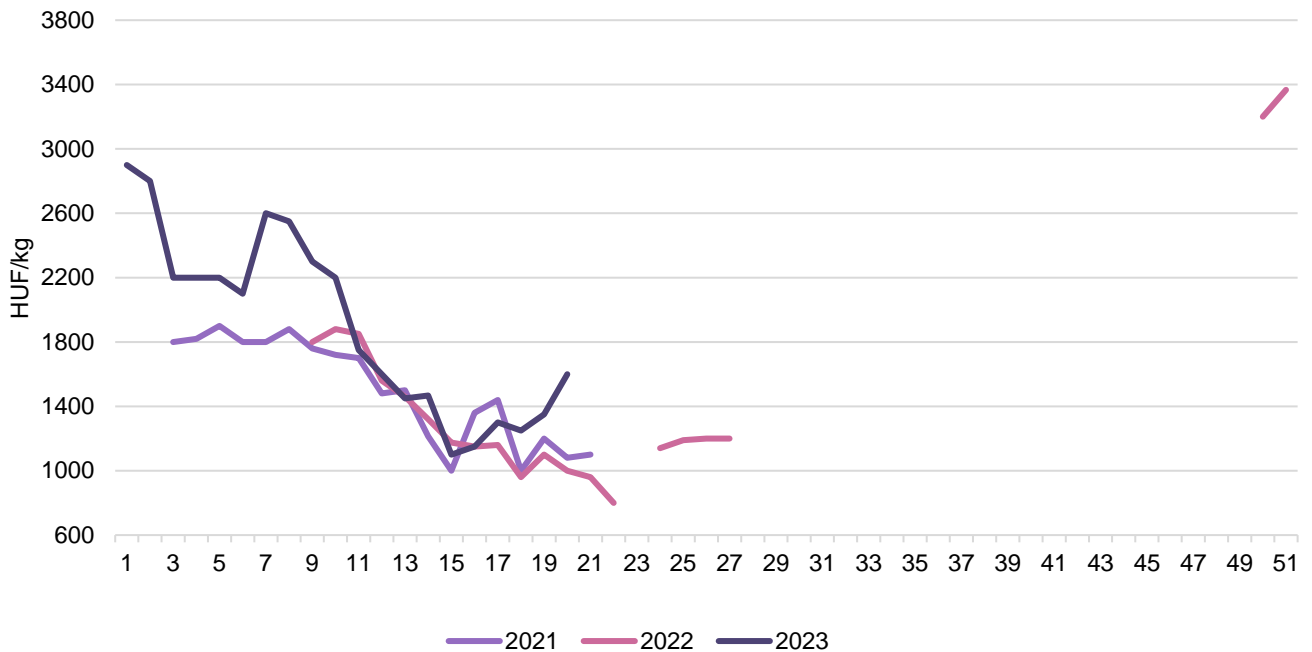
A KSH adatai szerint Magyarország szamócaimportja 5 százalékkal 4136 tonnára nőtt 2022-ben az előző évihez képest, a szamóca fele Spanyolországból érkezett. A beszállítások jelentős része a magyar szezon előtt, április–májusban realizálódik. A magyarországi szamóca-termés kis hányadát szállítják külföldi piacokra, a friss termék Csehországba, Szlovákiába és Romániába került az elmúlt évben. Magyarország szamócaexportja 198 százalékkal 203 tonnára bővült 2022-ben az előző évihez képest.

Az AKI PÁIR adatai szerint a Budapesti Nagybani Piacon az import (görögországi) szamóca idén az első héttől jelen volt a kínálatban. Az importterméket a magyar szamóca piacra lépéséig 2115 forint/kilogramm nagykereskedelmi áron értékesítették az 1–14. héten. Az import szamóca a magyarországi termékkel párhuzamosan jelen van a kínálatban, és nagykereskedelmi ára a 15–20. hetek átlagában 19 százalékkal magasabb volt, mint az előző év azonos időszakában.

A hazai szamóca az idén 3800 forint/kilogramm termelői áron lépett a Budapesti Nagybani Piacra a 15. héten, és termelői ára a 15–20. hetek átlagában 7 százalékkal emelkedett (2618 forint/kilogramm) az elmúlt év azonos periódusának átlagárához képest.

4. ábra: **A belföldi szamóca heti termelői átlagára a Budapesti Nagyban Piacon (2021–2023)**

Forrás: AKI PÁIR

5. ábra: **Az import szamóca heti nagykereskedelmi átlagára a Budapesti Nagyban Piacon (2021–2023)**

Forrás: AKI PÁIR

## Magyarországi piaci információk

1. táblázat: **Az I. osztályú belföldi zöldségfélék és gyümölcsök leggyakoribb bruttó termelői ára a Budapesti Nagybani Piacon**

Faj	Fajta/Típus	Méret	Mérték-egység	2022. 20. hét	2023. 19. hét	2023. 20. hét	2023. 20. hét/ 2022. 20. hét (százalék)	2023. 20. hét/ 2023. 19. hét (százalék)
Burgonya	Újburgonya	–	HUF/kg	300	550	525	175,0	95,5
	Chérie	–	HUF/kg	–	325	350	–	107,7
	Nem jelölt	–	HUF/kg	–	300	300	–	100,0
Paradicsom	Gömb	40–47 mm	HUF/kg	545	775	730	133,9	94,2
		47–57 mm	HUF/kg	580	840	785	135,3	93,5
	Fürtös	47 mm+	HUF/kg	650	950	938	144,2	98,7
	Koktél	15 mm–	HUF/kg	–	1 800	1 650	–	91,7
		15 mm+	HUF/kg	1 400	2 000	1 800	128,6	90,0
Paprika	Tölteni való édes	30–70 mm	HUF/kg	700	840	815	116,4	97,0
		70 mm+	HUF/kg	920	1 125	1 085	117,9	96,4
	Bogyiszlói	–	HUF/kg	1 800	2 000	2 000	111,1	100,0
	Kaliforniai	70 mm+	HUF/kg	1 200	1 600	1 550	129,2	96,9
	Lecsópaprika	–	HUF/kg	600	700	675	112,5	96,4
Padlizsán	–	70 mm+	HUF/kg	900	800	875	97,2	109,4
Uborka	Kígyó	400–500 g	HUF/kg	400	500	500	125,0	100,0
	Berakó (fürtös)	6–9 cm	HUF/kg	500	750	680	136,0	90,7
		9–14 cm	HUF/kg	550	600	725	131,8	120,8
Főzőtök	Cukkini	–	HUF/kg	450	530	525	116,7	99,1
	Patisszon	–	HUF/kg	1 100	1 300	1 000	90,9	76,9
	Bébitök	–	HUF/kg	400	500	500	125,0	100,0
Sárgarépa	–	–	HUF/kg	200	375	433	216,7	115,6
		–	HUF/csomó	300	325	375	125,0	115,4
Petrezselyem	–	–	HUF/kg	650	800	860	132,3	107,5
		–	HUF/csomó	400	500	425	106,3	85,0
Petrezselyemzöld	–	–	HUF/csomó	30	40	40	133,3	100,0
Zeller	Gumós	–	HUF/kg	290	375	425	146,6	113,3
		–	HUF/db	300	365	300	100,0	82,2
Zellerzöld	–	–	HUF/csomó	30	40	40	133,3	100,0
Kapor	–	–	HUF/csomó	55	80	80	145,5	100,0
Sóska	–	–	HUF/kg	600	800	800	133,3	100,0
Spenót	–	–	HUF/kg	600	800	800	133,3	100,0
Cékla	–	–	HUF/kg	200	300	300	150,0	100,0
		–	HUF/db	200	–	280	140,0	–
Fejes saláta	–	–	HUF/db	167	225	212	127,3	94,4
Jégsaláta	–	–	HUF/db	400	400	388	96,9	96,9



Faj	Fajta/Típus	Méret	Mértékegység	2022. 20. hét	2023. 19. hét	2023. 20. hét	2023. 20. hét/ 2022. 20. hét (százalék)	2023. 20. hét/ 2023. 19. hét (százalék)
Lollo Rossa	–	–	HUF/db	200	285	300	150,0	105,3
Lollo Bionda	–	–	HUF/db	200	285	300	150,0	105,3
Fejes káposzta	Fehér	–	HUF/kg	230	305	318	138,0	104,1
	Vörös	–	HUF/kg	–	335	350	–	104,5
Kelkáposzta	–	–	HUF/kg	330	480	500	151,5	104,2
Karalábé	–	–	HUF/db	150	235	210	140,0	89,4
Karfiol	–	16 cm+	HUF/kg	380	520	540	142,1	103,9
Kínai kel	–	–	HUF/kg	320	525	490	153,1	93,3
Retek	Hónapos	–	HUF/csomó	175	240	225	128,6	93,8
	Jégcsap	–	HUF/kg	320	400	425	132,8	106,3
	Müncheni sör	–	HUF/csomó	300	375	375	125,0	100,0
	Fekete retek	–	HUF/kg	–	350	350	–	100,0
Torma	–	–	HUF/kg	1 100	1 100	1 050	95,5	95,5
Borsó	Zöldborsó	–	HUF/kg	1 200	2 000	2 000	166,7	100,0
	Száraz sárga	–	HUF/kg	260	360	360	138,5	100,0
Bab	Száraz tarka	–	HUF/kg	900	900	900	100,0	100,0
	Száraz fehér	–	HUF/kg	900	900	900	100,0	100,0
Vöröshagyma	Barna héjú	–	HUF/csomó	180	225	250	138,9	111,1
Fokhagyma	–	45 mm+	HUF/db	–	–	250	–	–
Póréhagyma	–	–	HUF/db	250	275	290	116,0	105,5
Gomba	Laska	–	HUF/kg	800	1 050	1 000	125,0	95,2
Spárga	Fehér	16 mm+	HUF/kg	1 600	2 000	1 900	118,8	95,0
	Zöld	16 mm+	HUF/kg	1 600	2 100	1 900	118,8	90,5
Szamóca	–	–	HUF/kg	1 500	2 250	1 800	120,0	80,0

Megjegyzés: A teljes adatbázis megtekinthető a <https://pair.aki.gov.hu> oldalon.

Forrás: AKI PÁIR

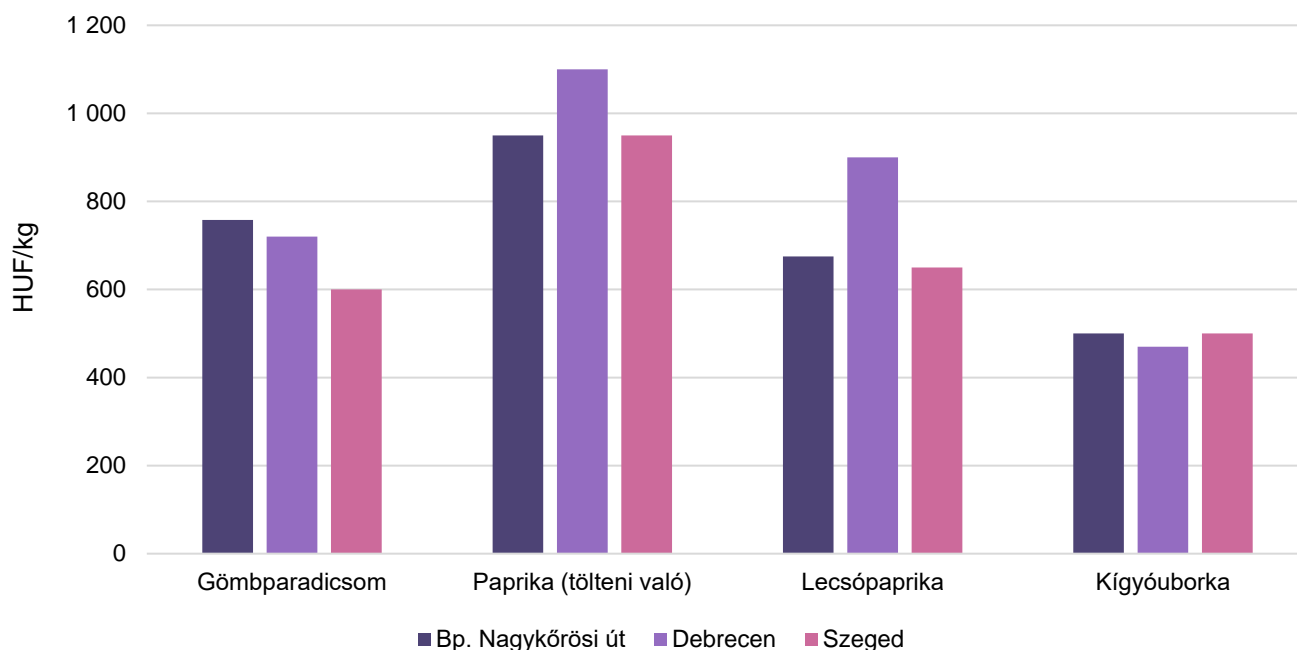
2. táblázat: **Az Európai Unióból és a harmadik országokból származó I. osztályú zöldségfélék és gyümölcsök leggyakoribb bruttó ára a Budapesti Nagyban Piacon**

Faj	Fajta/ Típus	Méret	Származási hely	Mérték- egység	2022. 20. hét	2023. 19. hét	2023. 20. hét	2023. 20. hét/ 2022. 20. hét (százalék)	2023. 20. hét/ 2023. 19. hét (százalék)
Burgonya	Nem jelölt	–	Franciaország	HUF/kg	250	400	410	164,0	102,5
Paradicsom	Koktél	15 mm+	Spanyolország	HUF/kg	1 250	1 775	1 750	140,0	98,6
Paprika	Kaliforniai	70 mm+	Spanyolország	HUF/kg	1 100	1 650	1 610	146,4	97,6
Padlizsán	–	70 mm+	Spanyolország	HUF/kg	800	650	650	81,3	100,0
Görögdinnye	Magvas– Hosszú- csíkos	–	Spanyolország	HUF/kg	–	750	615	–	82,0
Főzőtök	Cukkini	–	Spanyolország	HUF/kg	400	590	525	131,3	89,0
Zeller	Gumós	–	Hollandia	HUF/kg	320	425	435	135,9	102,4
Jégsaláta	–	–	Spanyolország	HUF/db	438	410	450	102,7	109,8
Fejes ká- poszta	Fehér	–	Hollandia	HUF/kg	280	360	350	125,0	97,2
	Vörös	–	Hollandia	HUF/kg	380	380	400	105,3	105,3
Kelkáposzta	–	–	Spanyolország	HUF/kg	–	685	690	–	100,7
Karfiol	–	16 cm+	Olaszország	HUF/kg	–	650	565	–	86,9
Brokkoli	–	–	Spanyolország	HUF/kg	–	1 580	1 610	–	101,9
Lencse	–	–	Kanada	HUF/kg	480	675	700	145,8	103,7
Vörös- hagyma	Barna héjú	40–70 mm	Ausztria	HUF/kg	150	510	500	333,3	98,0
	Lila héjú	40–70 mm	Hollandia	HUF/kg	260	430	435	167,3	101,2
Fokhagyma	–	45 mm+	Spanyolország	HUF/kg	1 200	1 200	1 200	100,0	100,0
Alma	Granny Smith	65 mm+	Olaszország	HUF/db	240	210	205	85,4	97,6
	Pink Lady	65 mm+	Olaszország	HUF/db	300	310	300	100,0	96,8
	Nem jelölt	–	Nem jelölt	HUF/kg	400	425	450	112,5	105,9
Körte	Bosc kobak (Alexander)	60–70 mm	Olaszország	HUF/kg	–	930	955	–	102,7
	Vilmos	60–75 mm	Argentína	HUF/kg	800	910	910	113,8	100,0
Kajszi	Nem jelölt	30 mm+	Spanyolország	HUF/kg	2 200	3 350	2 800	127,3	83,6
Őszibarack	Nem jelölt	–	Spanyolország	HUF/kg	1 600	2 800	2 700	168,8	96,4
Nektarin	Nem jelölt	–	Spanyolország	HUF/kg	1 800	2 900	2 850	158,3	98,3
Szamóca	–	–	Görögország	HUF/kg	1 000	1 350	1 600	160,0	118,5
Dió (tisztított)	–	–	Nem jelölt	HUF/kg	3 300	3 000	3 000	90,9	100,0
Mandula (tisztított)	–	–	USA	HUF/kg	3 200	3 200	3 200	100,0	100,0
Mogyoró (tisztított)	–	–	Törökország	HUF/kg	3 000	3 000	3 000	100,0	100,0
Földimo- gyoró	–	–	Kína	HUF/kg	1 200	1 800	2 000	166,7	111,1
Csemege- szőlő	Fehér	–	Chile	HUF/kg	–	1 810	1 800	–	99,5
	Piros	–	Chile	HUF/kg	1 500	1 790	1 825	121,7	102,0
Citrom	–	53–65 mm	Spanyolország	HUF/kg	700	730	725	103,6	99,3
	–	53–65 mm	Törökország	HUF/kg	600	660	655	109,2	99,2

Faj	Fajta/ Típus	Méret	Származási hely	Mérték- egység	2022. 20. hét	2023. 19. hét	2023. 20. hét	2023. 20. hét/ 2022. 20. hét (százalék)	2023. 20. hét/ 2023. 19. hét (százalék)
Zöldcitrom	–	–	Brazília	HUF/kg	1 200	1 830	1 825	152,1	99,7
Mandarin	–	54–69 mm	Spanyolország	HUF/kg	745	830	880	118,1	106,0
		54–69 mm	Törökország	HUF/kg	–	875	800	–	91,4
Narancs	Nem jelölt		Görögország	HUF/kg	–	515	525	–	101,9
			Spanyolország	HUF/kg	780	725	655	84,0	90,3
Grapefruit	–	–	Spanyolország	HUF/kg	–	660	700	–	106,1
Kivi	–	–	Görögország	HUF/kg	685	785	813	118,6	103,5
Banán	–	–	Costa Rica	HUF/kg	–	570	550	–	96,5
			Ecuador	HUF/kg	500	615	600	120,0	97,6
			Kolumbia	HUF/kg	490	590	575	117,4	97,5
Mák	–	–	Cseh Köztársaság	HUF/kg	1 100	1 500	1 500	136,4	100,0

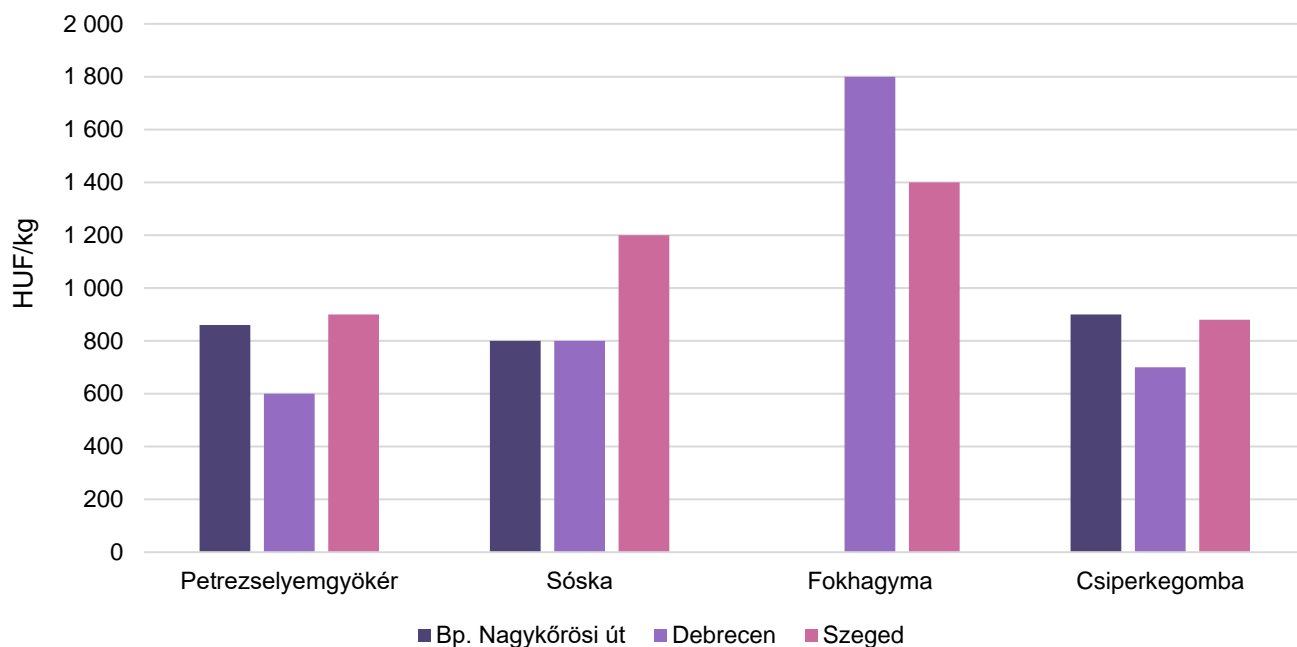
Megjegyzés: A teljes adatbázis megtekinthető a <https://pair.aki.gov.hu> oldalon.  
Forrás: AKI PÁIR

6. ábra: **A gömbparadicsom, a tölteni való paprika, a lecsőpaprika és a kígyóborka leggyakoribb termelői ára a nagybani piacokon (2023. 20. hét)**



Forrás: AKI PÁIR

7. ábra: **A petrezselyemgyökér, a sóska, a fokhagyma és a csiperkegomba leggyakoribb termelői ára a nagybani piacokon (2023. 20. hét)**



Forrás: AKI PÁIR

3. táblázat: **A gyümölcsfélék (déli gyümölccsel, dinnyefélék nélkül) külkereskedelmi forgalma Magyarországon**

	Export mennyisége			Import mennyisége		
	2022. I-II.	2023. I-II.	Változás	2022. I-II.	2023. I-II.	Változás
	tonna	tonna	százalék	tonna	tonna	százalék
Gyümölcs	14 665,6	14 402,4	98,2	69 948,3	71 319,2	102,0
Ebből:						
Dió héjastól	38,4	14,5	37,8	6,3	0,2	2,6
Dióbél	105,7	10,0	9,5	230,7	120,3	52,2
Narancs	184,6	1,4	0,7	8 419,6	7 853,6	93,3
Citrom	148,7	25,8	17,3	3 050,3	2 473,9	81,1
Lime	35,3	34,9	99,0	297,7	286,9	96,4
Alma étkezési célú	2 445,2	3 054,3	124,9	3 422,3	3 566,7	104,2
Körte	104,0	152,4	146,6	1 489,9	1 783,5	119,7
Szamóca	0,7	2,3	331,6	461,1	296,4	64,3
Fagyasztott szamóca	54,1	29,4	54,4	228,2	205,3	89,9

	Export értéke			Import értéke		
	2022. I-II.	2023. I-II.	Változás	2022. I-II.	2023. I-II.	Változás
	millió HUF	millió HUF	százalék	millió HUF	millió HUF	százalék
Gyümölcs	6 854,1	7 262,3	106,0	24 917,5	29 656,4	119,0
Ebből:						
Dió héjastól	40,1	6,3	15,8	2,9	0,6	19,9
Dióbél	208,4	29,1	14,0	404,8	200,8	49,6
Narancs	50,9	0,4	0,9	1 965,6	2 398,3	122,0
Citrom	45,0	23,7	52,6	1 039,1	1 125,5	108,3
Lime	28,4	25,9	91,2	76,8	71,8	93,5
Alma étkezési célú	525,4	645,3	122,8	596,5	741,7	124,3
Körte	60,9	96,3	158,2	513,8	631,9	123,0
Szamóca	2,0	6,0	299,8	478,0	429,8	89,9
Fagyasztott szamóca	44,9	19,8	44,1	147,2	134,0	91,0

Forrás: KSH

4. táblázat: **A zöldségfélék (dinnyefélékkel) külkereskedelmi forgalma Magyarországon**

	Export mennyisége			Import mennyisége		
	2022. I–II.	2023. I–II.	Változás	2022. I–II.	2023. I–II.	Változás
	tonna	tonna	százalék	tonna	tonna	százalék
Zöldség	30 732,4	28 743,8	93,5	79 605,5	81 028,7	101,8

Ebből:

Paradicsom	143,0	166,6	116,5	6 644,4	8 113,2	122,1
Vöröshagyma	50,6	360,2	712,3	3 195,7	2 076,0	65,0
Fokhagyma	71,0	57,2	80,6	706,5	316,6	44,8
Fejes káposzta	94,7	90,5	95,5	822,1	897,9	109,2
Fejes saláta	41,9	49,9	119,1	265,7	141,5	53,2
Saláta (kivéve fejes saláta)	778,2	718,9	92,4	2 954,6	3 116,0	105,5
Sárgarépa	498,2	843,1	169,2	858,4	905,7	105,5
Paprika	419,4	338,0	80,6	2 822,3	2 514,4	89,1

	Export értéke			Import értéke		
	2022. I–II.	2023. I–II.	Változás	2022. I–II.	2023. I–II.	Változás
	millió HUF	millió HUF	százalék	millió HUF	millió HUF	százalék
Zöldség	14 782,7	18 386,5	124,4	25 385,8	32 672,5	128,7

Ebből:

Paradicsom	78,6	105,9	134,7	3 726,7	5 358,3	143,8
Vöröshagyma	13,3	115,7	871,0	470,6	557,4	118,4
Fokhagyma	63,6	57,7	90,7	402,4	260,1	64,6
Fejes káposzta	7,0	10,3	147,4	66,8	88,3	132,2
Fejes saláta	33,9	53,6	158,0	115,7	68,6	59,3
Saláta (kivéve fejes saláta)	454,5	503,8	110,8	1 423,4	1 543,2	108,4
Sárgarépa	47,1	189,3	401,9	212,7	312,9	147,1
Paprika	309,6	277,0	89,5	1 435,6	1 519,1	105,8

Forrás: KSH

5. táblázat: **A feldolgozott zöldségfélék és gyümölcsök BELFÖLDÖN értékesített mennyisége és értékesítési ára**

Megnevezés	Mértékegység	2022. III.	2023. II.	2023. III.	2023. III./ 2022. III. (százalék)	2023. III./ 2023. II. (százalék)
Paradicsomsűrítmény	tonna	...	...	...	...	...
	HUF/tonna	...	...	...	...	...
Konzerv csemegekukorica	tonna	1 278	663	969	75,83	146,13
	HUF/tonna	414 198	556 981	535 976	129,40	96,23
Fagyasztott csemegekukorica	tonna	353	182	271	76,77	148,91
	HUF/tonna	310 336	478 009	492 130	158,58	102,95
Fagyasztott zöldbab	tonna	479	584	498	104,02	85,31
	HUF/tonna	308 249	437 207	455 234	147,68	104,12
Konzerv zöldborsó	tonna	257	778	364	141,41	46,78
	HUF/tonna	365 009	284 877	381 909	104,63	134,06
Fagyasztott zöldborsó	tonna	1 369	774	764	55,77	98,72
	HUF/tonna	327 981	464 420	467 403	142,51	100,64
Almasűrítmény	tonna	168	3 447	177	105,21	5,14
	HUF/tonna	399 034	405 189	597 763	149,80	147,53
Meggybefőtt (720 ml)	tonna	403	215	449	111,50	209,27
	HUF/tonna	263 745	315 847	321 922	122,06	101,92
Fagyasztott meggy	tonna	115	125	158	137,55	126,35
	HUF/tonna	501 691	580 258	652 663	130,09	112,48

... = Adatvédelmi korlátok miatt nem közölhető adat.

Forrás: AKI PÁIR

6. táblázat: **A feldolgozott zöldségfélék és gyümölcsök KÜLFÖLDÖN értékesített mennyisége és értékesítési ára**

Megnevezés	Mértékegység	2022. III.	2023. II.	2023. III.	2023. III./ 2022. III. (százalék)	2023. III./ 2023. II. (százalék)
Paradicsomsűrítmény	tonna	...	...	...	...	...
	HUF/tonna	...	...	...	...	...
Konzerv csemegekukorica	tonna	20 996	16 675	15 512	73,88	93,02
	HUF/tonna	336 871	477 536	477 580	141,77	100,01
Fagyasztott csemegekukorica	tonna	4 546	2 411	1 594	35,06	66,11
	HUF/tonna	364 834	475 599	512 186	140,39	107,69
Fagyasztott zöldbab	tonna	...	...	...	...	...
	HUF/tonna	...	...	...	...	...
Konzervzöldborsó	tonna	5 201	2 214	3 078	59,18	139,02
	HUF/tonna	331 425	468 867	474 585	143,20	101,22
Fagyasztott zöldborsó	tonna	812	548	553	68,15	100,94
	HUF/tonna	362 845	479 393	467 888	128,95	97,60
Almasűrítmény	tonna	2 183	1 083	...	...	...
	HUF/tonna	488 661	632 618	...	...	...
Meggybefőtt (720 ml)	tonna	1 465	...	1 042	71,14	...
	HUF/tonna	284 980	...	350 171	122,88	...
Fagyasztott meggy	tonna	275	...	...	...	...
	HUF/tonna	415 608	...	...	...	...

... = Adatvédelmi korlátok miatt nem közölhető adat.

Forrás: AKI PÁIR



7. táblázat: **Az alma és a paradicsom (I. osztályú, ömlesztett) kiskereskedelmi beszerzési ára Magyarországon**

Megnevezés	Mértékegység	2022. 19. hét	2023. 18. hét	2023. 19. hét	2023. 19. hét/ 2022. 19. hét (százalék)	2023. 19. hét/ 2023. 18. hét (százalék)
Paradicsom gömb	tonna	93,2	39,1	30,1	32,3	77,1
	HUF/kg	460,4	750,2	770,8	167,4	102,8
Paradicsom fűrtös	tonna	548,6	279,4	253,6	46,2	90,8
	HUF/kg	483,3	644,5	621,5	128,6	96,4
Alma Idared	tonna	111,2	135,6	359,8	323,6	265,3
	HUF/kg	221,0	278,6	261,7	118,4	94,0
Alma Gala	tonna	39,4	44,5	33,9	86,0	76,2
	HUF/kg	231,7	309,5	318,4	137,4	102,9
Alma Golden	tonna	146,5	58,3	62,0	42,3	106,3
	HUF/kg	212,3	300,1	310,8	146,4	103,6
Alma Jonagold/ Jonagored	tonna	145,7	125,6	45,4	31,1	36,1
	HUF/kg	252,2	275,4	305,4	121,1	110,9
Alma Red delicious	tonna	239,0	76,0	43,8	18,3	57,6
	HUF/kg	225,8	311,2	401,8	177,9	129,1

Forrás: AKI PÁIR

## Nemzetközi piaci információk

8. táblázat: **A zöldségfélék és a gyümölcsök ára a poznani, a hamburgi, a berlini és a müncheni nagybani piacokon (HUF/kg)**

Megnevezés	Származás	Poznan		Származás	Hamburg		Származás	Berlin		Származás	München	
		Min.	Max.		Min.	Max.		Min.	Max.		Min.	Max.
		2023.5.15.			2023.5.15.			2023.5.15.			2023.5.15.	
Alma	belföldi	219	246	belföldi	314	351	belföldi	333	443	belföldi	370	406
Körte	belföldi	533	615	Dél-afrikai Köztársaság	503	562	Dél-afrikai Köztársaság	503	591	Dél-afrikai Köztársaság	532	562
Szamóca	belföldi	2 049	2 459	belföldi	1 515	2 069	belföldi	1 478	1 995	belföldi	2 069	2 217
Cseresznye	–	–	–	Spanyolország	2 771	3 326	Spanyolország	1 848	2 217	Spanyolország	1 848	2 217
Cukkini	külpiai	574	656	Spanyolország	443	591	Spanyolország	370	462	Spanyolország	480	591
Csiperkegomba	belföldi	765	847	belföldi	1 016	1 109	belföldi	924	1 109	belföldi	961	1 109
Sárgarépa	belföldi	410	492	belföldi	443	499	belföldi	406	480	belföldi	443	480
Fehér spárga	belföldi	1 803	1 967	belföldi	1 478	1 848	belföldi	2 217	2 587	belföldi	1 848	2 771
Vöröshagyma	belföldi	410	492	Spanyolország	458	517	Spanyolország	517	606	Spanyolország	473	503
Vörös káposzta	belföldi	287	328	belföldi	259	333	belföldi	296	370	belföldi	314	351

Megjegyzés: Átszámítva az MNB hivatalos középárfolyamán.

Forrás: www.wgro.com.pl, és www.ami-informiert.de

# Borpiaci jelentés

## Magyarországi piaci információk

9. táblázat: **A földrajzi jelzés nélküli és az oltalom alatt álló földrajzi jelzéssel ellátott BELFÖLDÖN értékesített borok mennyisége és feldolgozó értékesítési ára**

Megnevezés		Mértékegység	2022. január–április	2023. január–április	2023. január–április/ 2022. január–április (százalék)
Fehér	Földrajzi jelzés nélküli	hektoliter	1 701	14 788	869,44
		HUF/hektoliter	62 955	22 686	36,04
	Oltalom alatt álló földrajzi jelzéssel ellátott	hektoliter	87 086	99 943	114,76
		HUF/hektoliter	21 669	24 558	113,33
Fehér összesen		hektoliter	88 787	114 731	129,22
		HUF/hektoliter	22 460	24 317	108,27
Vörös és rozé	Földrajzi jelzés nélküli	hektoliter	...	...	...
		HUF/hektoliter	...	...	...
	Oltalom alatt álló földrajzi jelzéssel ellátott	hektoliter	70 481	82 163	116,57
		HUF/hektoliter	27 692	26 913	97,19
Vörös és rozé összesen		hektoliter	70 836	83 003	117,18
		HUF/hektoliter	27 790	27 205	97,89
Földrajzi jelzés nélküli bor összesen		hektoliter	2 056	15 628	760,10
		HUF/hektoliter	60 248	24 466	40,61
Oltalom alatt álló földrajzi jelzéssel ellátott bor összesen		hektoliter	157 567	182 106	115,57
		HUF/hektoliter	24 363	25 621	105,16
Földrajzi jelzés nélküli bor és oltalom alatt álló földrajzi jelzéssel ellátott bor összesen		hektoliter	159 623	197 734	123,88
		HUF/hektoliter	24 826	25 529	102,83

... = Adatvédelmi korlátok miatt nem közölhető adat.

Megjegyzés: Belföldön termelt borok.

Forrás: AKI PÁIR

10. táblázat: **A földrajzi jelzés nélküli és az oltalom alatt álló földrajzi jelzéssel ellátott KÜLFÖLDÖN értékesített borok mennyisége és feldolgozói értékesítési ára**

Megnevezés		Mértékegység	2022. január–április	2023. január–április	2023. január–április/ 2022. január–április (százalék)
Fehér	Földrajzi jelzés nélküli	hektoliter	16 477	14 517	88,11
		HUF/hektoliter	47 457	58 343	122,94
	Oltalom alatt álló földrajzi jelzéssel ellátott	hektoliter	119 128	128 519	107,88
		HUF/hektoliter	23 928	25 167	105,18
Fehér összesen		hektoliter	135 605	143 036	105,48
		HUF/hektoliter	26 786	28 534	106,52
Vörös és rozé	Földrajzi jelzés nélküli	hektoliter	2 935	...	...
		HUF/hektoliter	44 378	...	...
	Oltalom alatt álló földrajzi jelzéssel ellátott	hektoliter	29 569	23 227	78,55
		HUF/hektoliter	23 571	28 639	121,50
Vörös és rozé összesen		hektoliter	32 504	23 678	72,85
		HUF/hektoliter	25 450	29 191	114,70
Földrajzi jelzés nélküli bor összesen		hektoliter	19 412	14 969	77,11
		HUF/hektoliter	46 991	58 321	124,11
Oltalom alatt álló földrajzi jelzéssel ellátott bor összesen		hektoliter	148 697	151 746	102,05
		HUF/hektoliter	23 857	25 698	107,72
Földrajzi jelzés nélküli bor és oltalom alatt álló földrajzi jelzéssel ellátott bor összesen		hektoliter	168 109	166 715	99,17
		HUF/hektoliter	26 528	28 627	107,91

... = Adatvédelmi korlátok miatt nem közölhető adat.

Megjegyzés: Belföldön termelt borok.

Forrás: AKI PÁIR

11. táblázat: **Az oltalom alatt álló eredetmegjelöléssel ellátott BELFÖLDÖN értékesített borok mennyisége és feldolgozóinak értékesítési átlagára**

Megnevezés	Bortípus	Mértékegység	2022. január–április	2023. január–április	2023. január–április/ 2022. január–április (százalék)
Tokaji OEM	Fehér	hektoliter	3 769	2 359	62,57
		HUF/hektoliter	112 201	144 792	129,05
Egri OEM	Fehér	hektoliter	4 171	3 501	83,93
		HUF/hektoliter	47 917	61 378	128,09
	Vörös és rozé	hektoliter	10 986	9 265	84,34
		HUF/hektoliter	47 867	58 062	121,30
Mátrai OEM	Fehér	hektoliter	...	...	...
		HUF/hektoliter	...	...	...
	Vörös és rozé	hektoliter	...	...	...
		HUF/hektoliter	...	...	...
Villányi OEM	Fehér	hektoliter	...	...	...
		HUF/hektoliter	...	...	...
	Vörös és rozé	hektoliter	4 247	...	...
		HUF/hektoliter	72 554	...	...
Balatonboglári OEM	Fehér	hektoliter	...	...	...
		HUF/hektoliter	...	...	...
	Vörös és rozé	hektoliter	...	...	...
		HUF/hektoliter	...	...	...
Kunsági OEM	Fehér	hektoliter	...	2 528	...
		HUF/hektoliter	...	75 557	...
	Vörös és rozé	hektoliter	490	3 406	695,02
		HUF/hektoliter	97 504	30 790	31,58
Egyéb OEM	Fehér	hektoliter	15 258	16 268	106,62
		HUF/hektoliter	29 782	33 453	112,33
	Vörös és rozé	hektoliter	5 228	22 388	428,27
		HUF/hektoliter	24 377	15 913	65,28

... = Adatvédelmi korlátok miatt nem közölhető adat.

Megjegyzés: Belföldön termelt borok. 2023. január–április időszakában a vörös és rozé Kunsági OEM-borok, valamint az egyéb OEM-borok legnagyobb része tartályos kiszerelésű volt.

Forrás: AKI PÁIR

12. táblázat: **Az oltalom alatt álló eredetmegjelöléssel ellátott KÜLFÖLDÖN értékesített borok mennyisége és feldolgozó értékesítési ára**

Megnevezés	Bortípus	Mértékegység	2022. január–április	2023. január–április	2023. január–április/ 2022. január–április (százalék)
Tokaji OEM	Fehér	hektoliter	8 503	6 975	82,03
		HUF/hektoliter	73 897	83 331	112,79
Egri OEM	Fehér	hektoliter	640	1 635	255,65
		HUF/hektoliter	50 870	71 585	140,72
	Vörös és rozé	hektoliter	2 219	1 589	71,63
		HUF/hektoliter	48 770	67 097	137,58
Mátrai OEM	Fehér	hektoliter	...	...	...
		HUF/hektoliter	...	...	...
	Vörös és rozé	hektoliter	...	...	...
		HUF/hektoliter	...	...	...
Villányi OEM	Fehér	hektoliter	...	...	...
		HUF/hektoliter	...	...	...
	Vörös és rozé	hektoliter	...	...	...
		HUF/hektoliter	...	...	...
Balatonboglári OEM	Fehér	hektoliter	...	...	...
		HUF/hektoliter	...	...	...
	Vörös és rozé	hektoliter	...	...	...
		HUF/hektoliter	...	...	...
Kunsági OEM	Fehér	hektoliter	...	...	...
		HUF/hektoliter	...	...	...
	Vörös és rozé	hektoliter	112	129	115,11
		HUF/hektoliter	34 154	38 982	114,13
Egyéb OEM	Fehér	hektoliter	33 992	27 045	79,56
		HUF/hektoliter	19 113	19 772	103,45
	Vörös és rozé	hektoliter	13 766	5 452	39,61
		HUF/hektoliter	19 879	25 361	127,58

... = Adatvédelmi korlátok miatt nem közölhető adat.

Megjegyzés: Belföldön termelt borok.

Forrás: AKI PÁIR

13. táblázat: Magyarország borkülkereskedelme mennyiségben kifejezve

Megnevezés		Export mennyisége			Import mennyisége		
		2022. I–II.	2023. I–II.	Változás	2022. I–II.	2023. I–II.	Változás
		ezer hl	ezer hl	százalék	ezer hl	ezer hl	százalék
Palackos	Fehér	36,83	31,88	86,55	6,44	5,84	90,64
	Vörös és rozé	11,21	7,93	70,77	4,82	2,98	61,91
	Összesen	48,04	39,81	82,87	11,26	8,82	78,35
Lédig	Fehér	102,80	107,15	104,24	0,12	0,11	89,72
	Vörös és rozé	18,20	13,06	71,77	0,02	0,25	1045,27
	Összesen	121,00	120,22	99,35	0,15	0,36	244,66
Palackos és lédig kiszerezés összesen		169,04	160,03	94,67	11,41	9,18	80,48

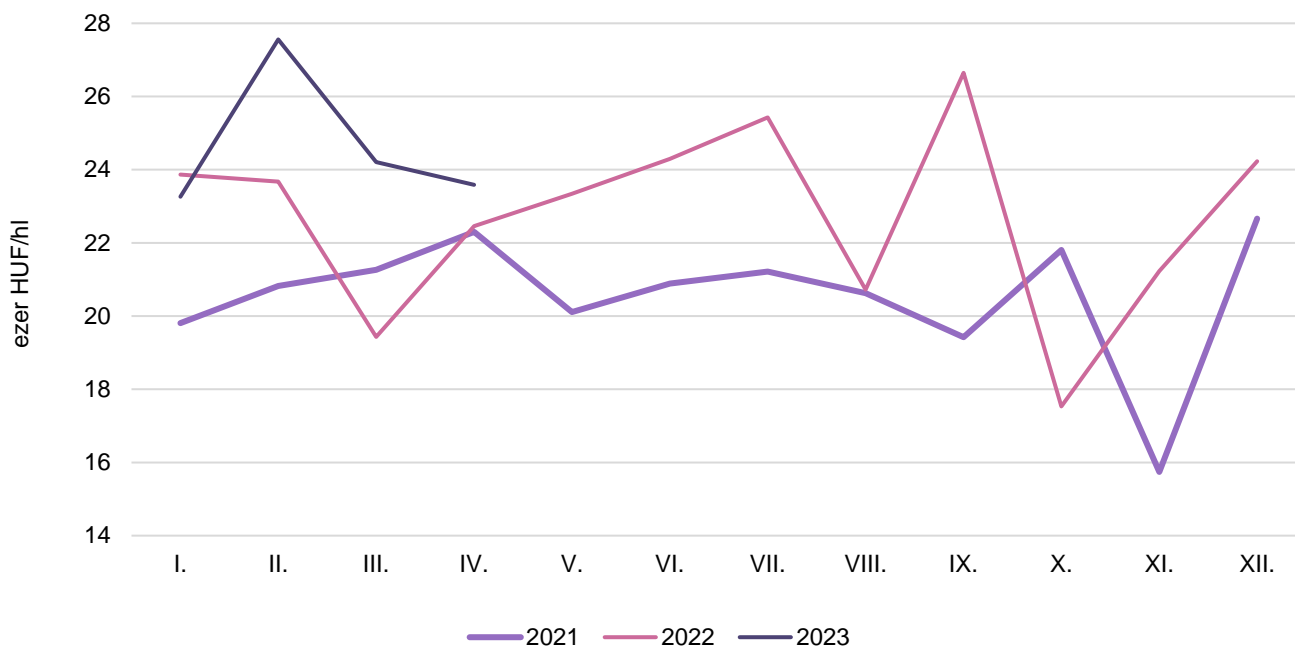
Forrás: KSH

14. táblázat: Magyarország borkülkereskedelme értékben kifejezve

Megnevezés		Export értéke			Import értéke		
		2022. I–II.	2023. I–II.	Változás	2022. I–II.	2023. I–II.	Változás
		milliárd HUF	milliárd HUF	százalék	milliárd HUF	milliárd HUF	százalék
Palackos	Fehér	2,52	2,50	99,26	0,24	0,27	113,28
	Vörös és rozé	0,56	0,52	92,70	0,34	0,32	93,62
	Összesen	3,08	3,02	98,07	0,58	0,59	101,68
Lédig	Fehér	2,37	2,48	104,67	0,02	0,02	98,38
	Vörös és rozé	0,46	0,33	72,81	0,00	0,01	376,22
	Összesen	2,83	2,82	99,51	0,03	0,03	131,82
Palackos és lédig kiszerezés összesen		5,91	5,84	98,76	0,60	0,62	103,00

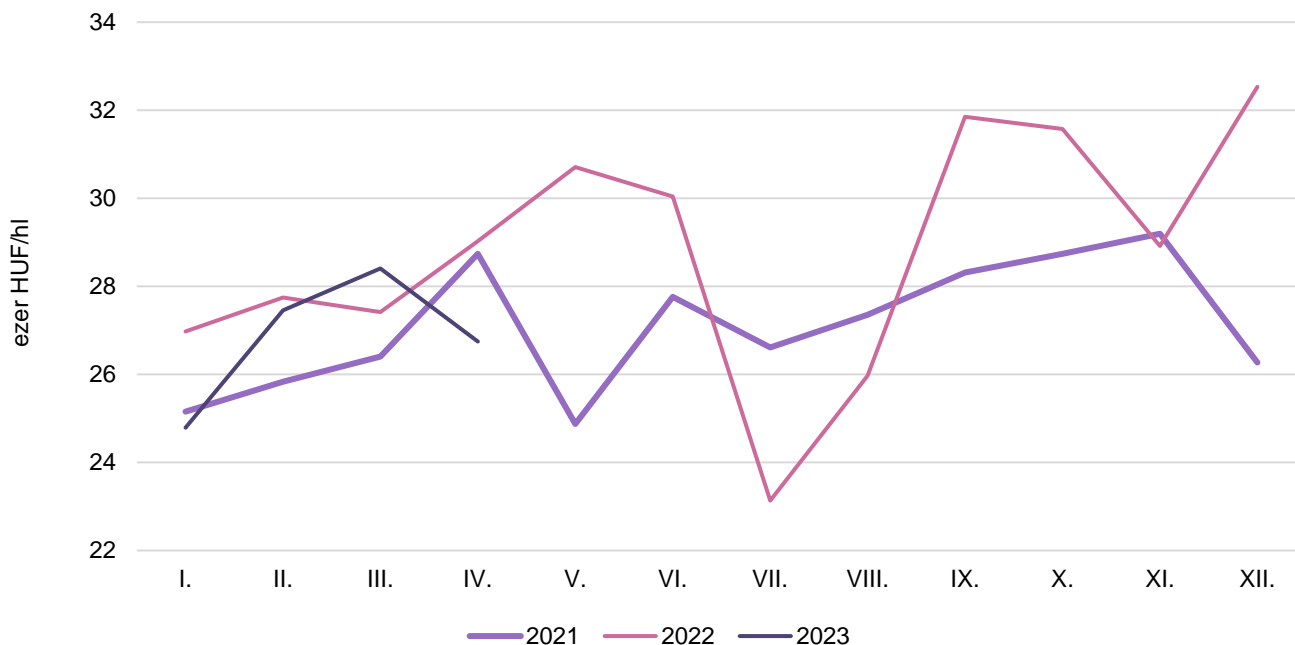
Forrás: KSH

8. ábra: **Az oltalom alatt álló földrajzi jelzéssel ellátott fehérborok feldolgozói értékesítési ára Magyarországon (2021–2023)**



Forrás: AKI PÁIR

9. ábra: **Az oltalom alatt álló földrajzi jelzéssel ellátott vörös- és rozéborok feldolgozói értékesítési ára Magyarországon (2021–2023)**



Forrás: AKI PÁIR



