

AGRÁRPIACI JELENTÉSEK

GABONA ÉS IPARI NÖVÉNYEK

XXVI. évfolyam • 10. szám • 2023

GABONA ÉS IPARI NÖVÉNYEK
XXVI. évfolyam • 10. szám • 2023

2023. május 23.

Megjelenik kéthetente

Felelős szerkesztő
Dr. Stummer Ildikó

Szerzők

Pásztor Zsuzsanna
pasztor.zsuzsanna@aki.gov.hu
Ecsediné Wanek Zsuzsanna
wanek.zsuzsa@aki.gov.hu

Kiadó



1093 Budapest, Zsil utca 3–5.
Telefon: +36 1 217 1011
Fax: +36 1 217 8111
www.aki.gov.hu
aki@aki.gov.hu

A kiadvány az Agrárközgazdasági Intézet
által üzemeltetett Piaci Árinformációs Rendszer
adatai alapján készül.



Friss adatokért kérjük látogasson el a
[PÁIR lekérdezhető adatok](#) felületre.

ISSN 1418 2130

A kiadványokkal kapcsolatban részletes
felvilágosítást ad:
Publikációs Csoport – publikacio@aki.gov.hu

Tartalomjegyzék

Összefoglaló _____	3
Summary _____	3
Gabonapiaci jelentés _____	4
Búza _____	4
Kukorica _____	4
A gabonafélék jegyzése _____	5
Gabonapiaci információk _____	8
Olajnövénypiaci jelentés _____	14
Szójabab _____	14
Repcemag _____	14
Napraforgómag _____	14
Az olajmagok és származékaik jegyzése _____	15
Olajmagpiaci információk _____	18
Cukorpiaci jelentés _____	23
Ábrák, táblázatok _____	24



Összefoglaló

Az AKI PÁIR adatai szerint Magyarországon az étkezési búza áfa és szállítási költség nélküli termelői ára 72,7 ezer forint/tonna (–45 százalék az egy évvel korábbihoz képest), a takarmánykukoricáé 76,8 ezer forint/tonna (–39 százalék) volt május második hetében.

Ezzel egy időben az ipari napraforgómag termelői ára (magas olajsavtartalmú napraforgómaggal együtt) 154,1 ezer forint/tonna (–40 százalék), repcemagé 158,8 ezer forint/tonna (–33 százalék), a szójababé 164,9 ezer forint/tonna (–35 százalék) volt. A full-fat (extrudált) szóját (30–40 százalék nyersfehérje-, 17–23 százalék nyerszsír- és legfeljebb 12 százalék víztartalmú) 259 ezer forint/tonna (+11 százalék) áfa és szállítási költség nélküli áron értékesítették ugyanekkor.

A fehércukor világgpiaci átlagára 2023 márciusában 555 euró/tonna volt, 5 százalékkal haladta meg a februárit.

Summary

According to the data of AKI PÁIR, in Hungary, the producer price of milling wheat (excluding VAT and transport costs) was HUF 72.7 thousand per tonne (–45 per cent compared to a year earlier), of feed maize was HUF 76.8 thousand per tonne (–39 per cent) in the second week of May.

At the same time, the producer price of sunflower seed (with high oleic sunflower seed) was HUF 154.1 thousand per tonne (–40 per cent), of rapeseed was HUF 158.8 thousand per tonne (–33 per cent), of soybean was HUF 169.4 thousand per tonne (–35 per cent). Meanwhile, processors' sale price of full-fat (extruded) soybean (30–40 per cent crude protein, 17–23 per cent crude fat and up to 12 per cent water content) was HUF 259 thousand per tonne (+11 per cent) excluding VAT and transport costs.

The average world price of white sugar was EUR 555 per tonne in March 2023 increased by 5 per cent compared to the previous month.

Gabonapiaci jelentés

Búza

A Rouenba (*FOB*) érkező malmi búza azonnali exportára 10 dollárral 269, a júniusi 11 dollárral 270, a júliusi 17 dollárral 274 dollár/tonnára csökkent április 6. és május 5. között, az augusztusi 275 dollár/tonna volt. Az USA-ban a piros lágyszemű őszi búza (*SRW*) spot piaci ára 17 dollárral 265, a piros keményszemű őszi búzáé (*HRW*) 28 dollárral 356 dollár/tonnáig ereszkedett a jelzett időszakban. Argentínában a malmi búza azonnali exportára 330 dollár/tonnára (–2 dollár) mérséklődött május 5-ig. Az Oroszországban megtermelt 11,5, valamint 12,5 százalék fehérjetartalmú malmi búza spot piaci ára (*FOB*) egyaránt 10 dollárral, sorrendben 263 és 265 dollár/tonnáig csökkent ugyanekkor. Romániában és Bulgáriában 253 dollár/tonnáért (–23 dollár) kereskedtek az azonnali szállítású terménnyel (*Tallage*).

Magyarországon az AKI PÁIR adatai szerint átlagosan 72,7 ezer forint/tonna áfa és szállítási költség nélküli termelői áron kereskedtek az étkezési búzával május második hetében. Ez az árszint az egy évvel korábbit 45 százalékkal múlta alul. A Budapesti Értéktőzsdén (BÉT) az ISCC NUTS II fenntartható takarmánybúza augusztusi tőzsdei elszámolóára 500 forinttal 72,5 ezer, a szeptemberi 5000 forinttal 74 ezer forint/tonnára csökkent május 8. és 19. között. A chicagói árutőzsdén (*CME/CBOT*) a búza júliusi jegyzése 222 dollár/tonnáig ereszkedett a megfigyelt tőzsdnapokon. Ezzel egy időben a párizsi árutőzsdén (*Euronext/MATIF*) a termény szeptemberi jegyzése 223–242 euró/tonna között alakult.

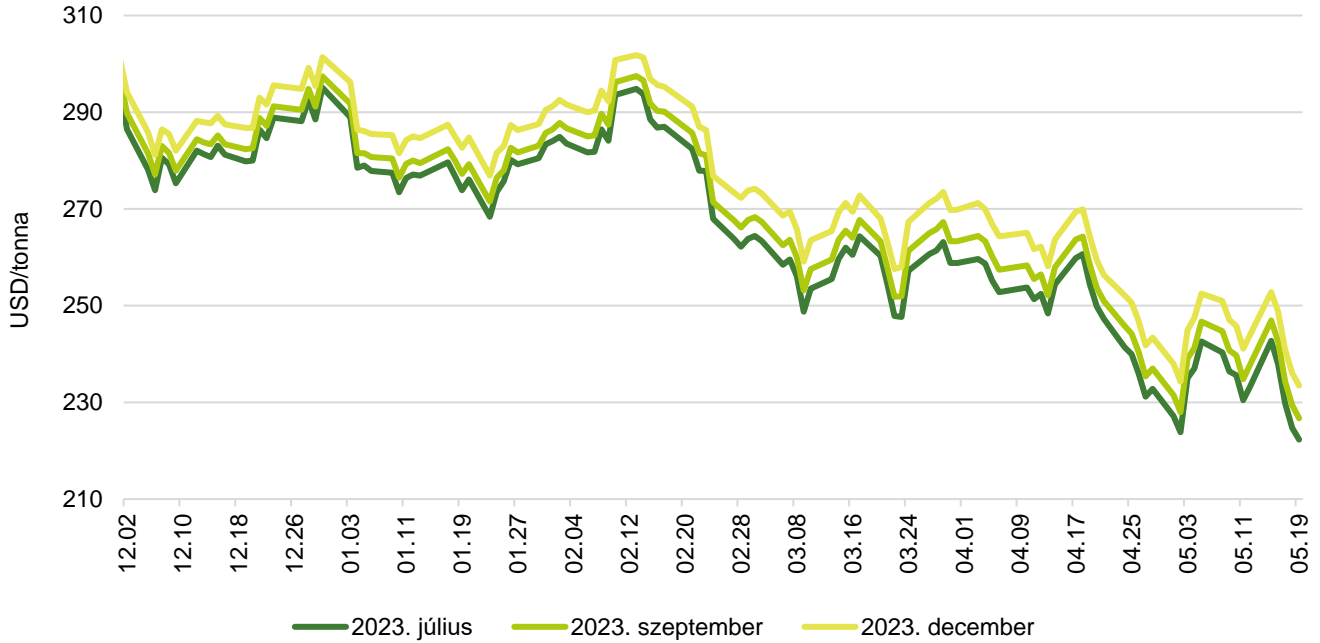
Kukorica

A *Tallage* tájékoztatása szerint a dél-amerikai betakarítás miatt csökkent a kukorica ára a világpiacon április 6. és május 5. között. Az USA-ban megtermelt kukorica júniusi exportára 16 dollárral 272, a júliusi 20 dollárral 264, az augusztusi 21 dollárral 257 dollár/tonnára ereszkedett a megfigyelt periódusban. Argentínában a júniusi szállítású terménnyel 249 (–22 dollár), a júliusival 241 dollár/tonnáért kereskedhettek. A brazil kukorica júniusi exportára 243 (–25 dollár), a júliusi 232 (–29 dollár), az augusztusi 221 dollár/tonna (–33 dollár) volt május 5-én. Ukrajnában 33 dollárral volt alacsonyabb (175 dollár/tonna) a termény azonnali kikötői ára (*FOB*), miközben a júniusi 183 dollár/tonnáért volt elérhető ugyanekkor. Bulgáriában és Romániában 23 dollárral 250 dollár/tonnára csökkent a kukorica spot piaci ára. Ezzel egy időben Franciaországban 262 dollár/tonnáért (–28 dollár) kereskedtek az azonnali, 263 dollár/tonnáért (–29 dollár) a júniusi szállítású terménnyel.

Magyarországon az AKI PÁIR adatai szerint átlagosan 76,8 ezer forint/tonna termelői áron cserélt gazdát a takarmánykukorica május második hetében, ami az egy évvel korábbtól 39 százalékkal maradt el. A Budapesti Értéktőzsdén az ISCC NUTS II fenntartható takarmánykukorica júliusi jegyzése 3000 forinttal 85 ezer, a novemberi 4000 forinttal 83 ezer, a decemberi 4500 forinttal 85,5 ezer forint/tonnáig ereszkedett május 8. és 19. között. A chicagói árutőzsdén 218–235 dollár/tonna között alakult a kukorica júliusi jegyzése a megfigyelt időszakban. Ezzel egy időben a párizsi árutőzsdén a termény júniusi tőzsdei elszámolóára 219–229 euró/tonna tartományban ingadozott.

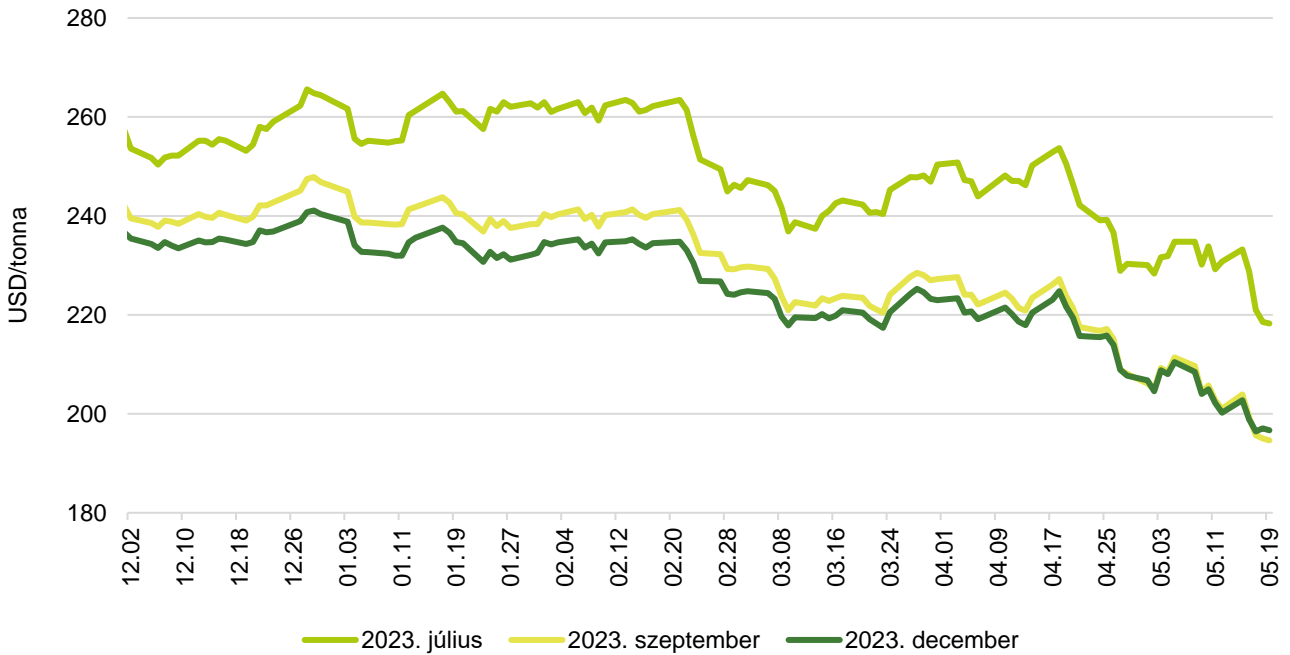
A gabonafélék jegyzése

1. ábra: A búza különböző határidőre szóló jegyzése a chicagói árutőzsdén (2022–2023)



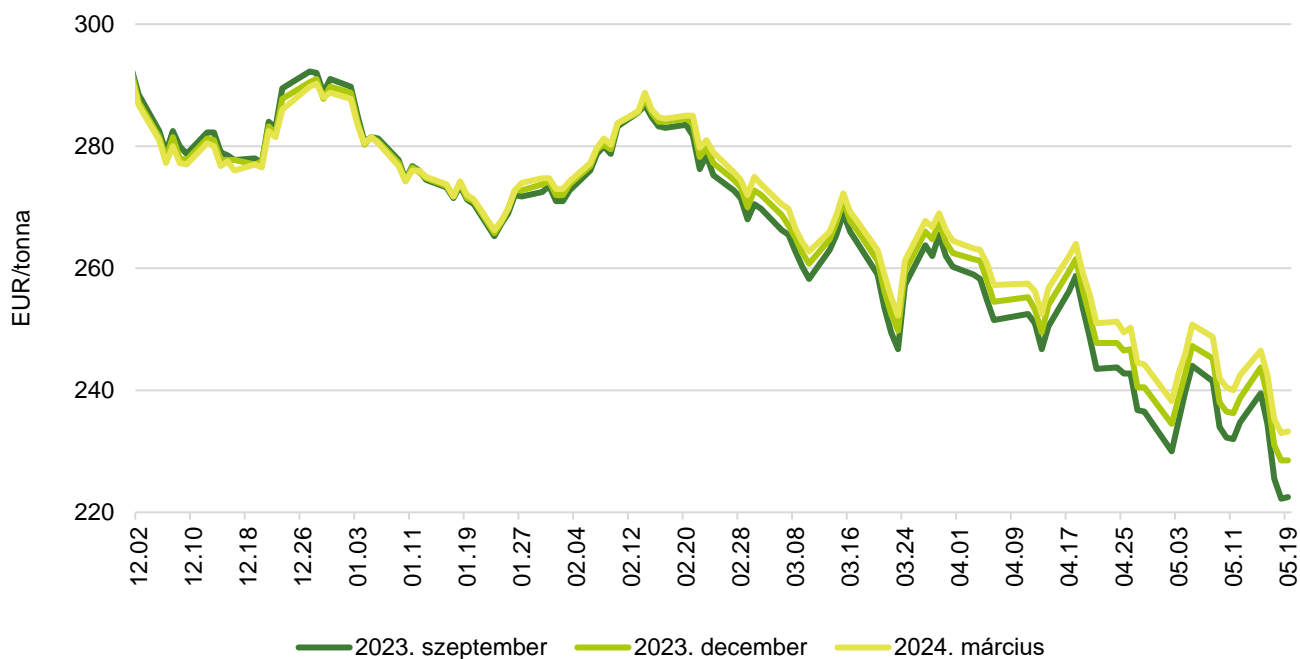
Forrás: CME Group

2. ábra: A kukorica különböző határidőre szóló jegyzése a chicagói árutőzsdén (2022–2023)



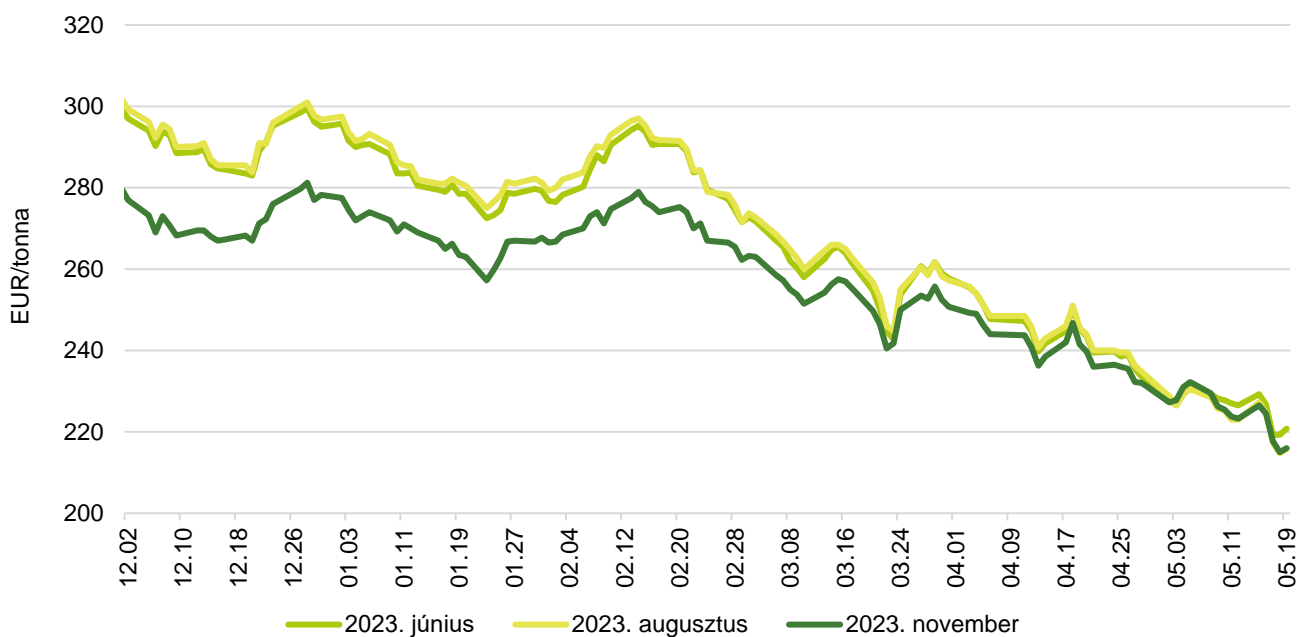
Forrás: CME Group

3. ábra: **A búza különböző határidőre szóló jegyzése a párizsi árutőzsdén (2022–2023)**



Forrás: Euronext

4. ábra: **A kukorica különböző határidőre szóló jegyzése a párizsi árutőzsdén (2022–2023)**



Forrás: Euronext

1. táblázat: **A búza és a kukorica nemzetközi tőzsdei jegyzése (2023. május 19.)**

Szállítási határidő	Euronext/MATIF, Párizs		Szállítási határidő	CME/CBOT, Chicago (őszi látgy búza)	
	EUR/tonna	HUF/tonna		USD/tonna	HUF/tonna
BÚZA					
2023. szeptember	223	83 956	2023. július	222	77 746
2023. december	229	86 220	2023. szeptember	227	79 288
2024. március	233	88 012	2023. december	233	81 653
2024. május	235	88 673	2024. március	239	83 606
2024. szeptember	232	87 352	2024. május	242	84 711
2024. december	233	87 918	2024. július	243	84 968
KUKORICA					
2023. június	221	83 296	2023. július	218	76 332
2023. augusztus	216	81 409	2023. szeptember	195	68 071
2023. november	216	81 503	2023. december	197	68 787
2024. március	219	82 447	2024. március	201	70 219
2024. június	224	84 428	2024. május	203	70 990
2024. augusztus	226	85 182	2024. július	204	71 375

Forrás: Euronext, CME Group

2. táblázat: **A főbb termények különböző lejáratra szóló kontraktusainak belső volatilitása**

	Lejárat	Elszámolóár (USD/tonna)	Belső volatilitás ^{a)}	
			2023.05.12. (százalék)	2023.05.19. (százalék)
Búza	2023. július	222,30	32,4	31,3
Kukorica	2023. július	218,26	24,2	29,2
Szójabab	2023. július	480,31	15,4	19,6
Szójadara	2023. július	450,83	20,8	23,0

^{a)} Belső volatilitás (implied volatility): A piaci szereplők várakozásait tükröző volatilitás, amelyre az adott határidős kontraktusra köthető opciók aktuális prémiumából matematikai modellek segítségével következtetni lehet. (Pl.: Ha a belső volatilitás értéke 15,8 százalék, akkor az adott határidős kontraktus jegyzésében az elkövetkező 365 napban 68 százalékos valószínűséggel $\pm 15,8$ százalék eltérés várható.)

Forrás: Barchart

3. táblázat: **A különböző árutőzsdei szereplők nyitott kötésállománya (határidős kontraktusok) a főbb termények vonatkozásában a chicagói árutőzsdén (2023. május 16.)**

pozíciók száma

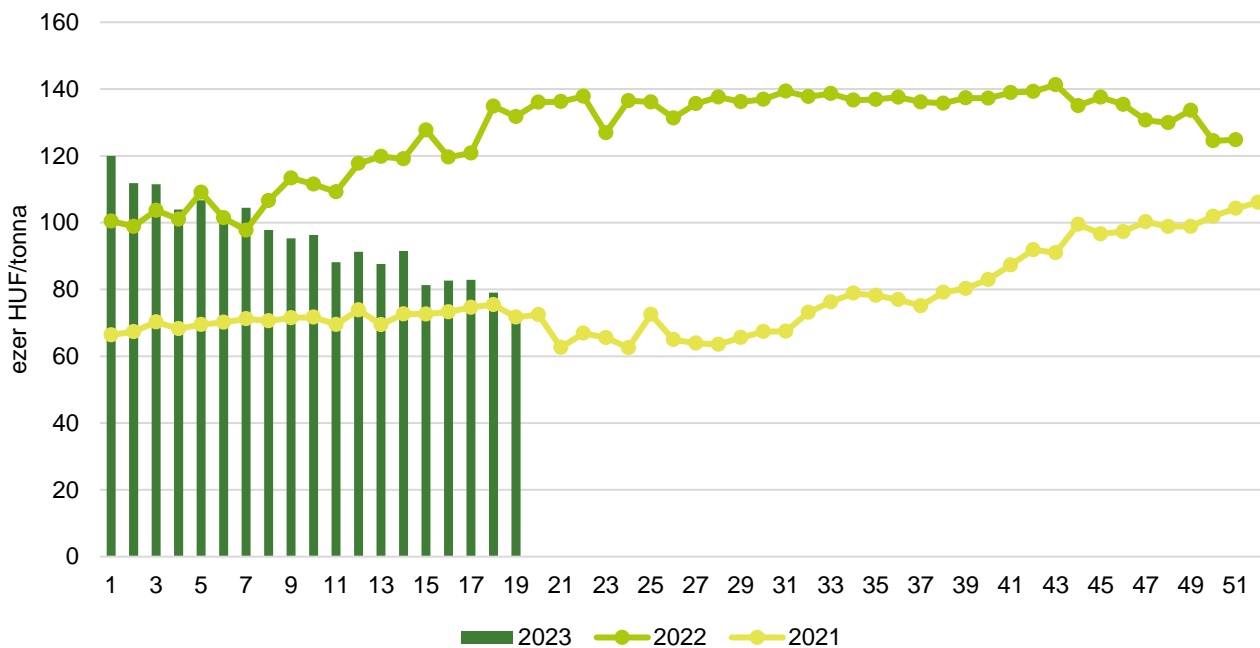
	Termelő/kereskedő/ feldolgozó/stb.		Swap kereskedők			Pénzügyi befektetők			Egyéb		
	Vételi	Eladási	Vételi	Eladási	Spread ^{a)}	Vételi	Eladási	Spread ^{a)}	Vételi	Eladási	Spread ^{a)}
Búza	59 824	47 986	69 134	5 174	9 485	60 151	175 625	67 708	50 523	16 461	17 490
Kukorica	396 456	540 844	260 624	13 611	19 980	172 849	260 510	102 148	109 432	70 230	122 671
Szójabab	218 454	322 751	113 456	20 223	11 940	100 504	78 686	66 099	46 213	29 877	41 662
Szójadara	80 295	299 384	93 211	1 011	5 389	95 221	16 602	75 107	39 419	5 697	32 310

^{a)} Spread – Különbözeti ügylet.

Forrás: Commodity Futures Trading Commission

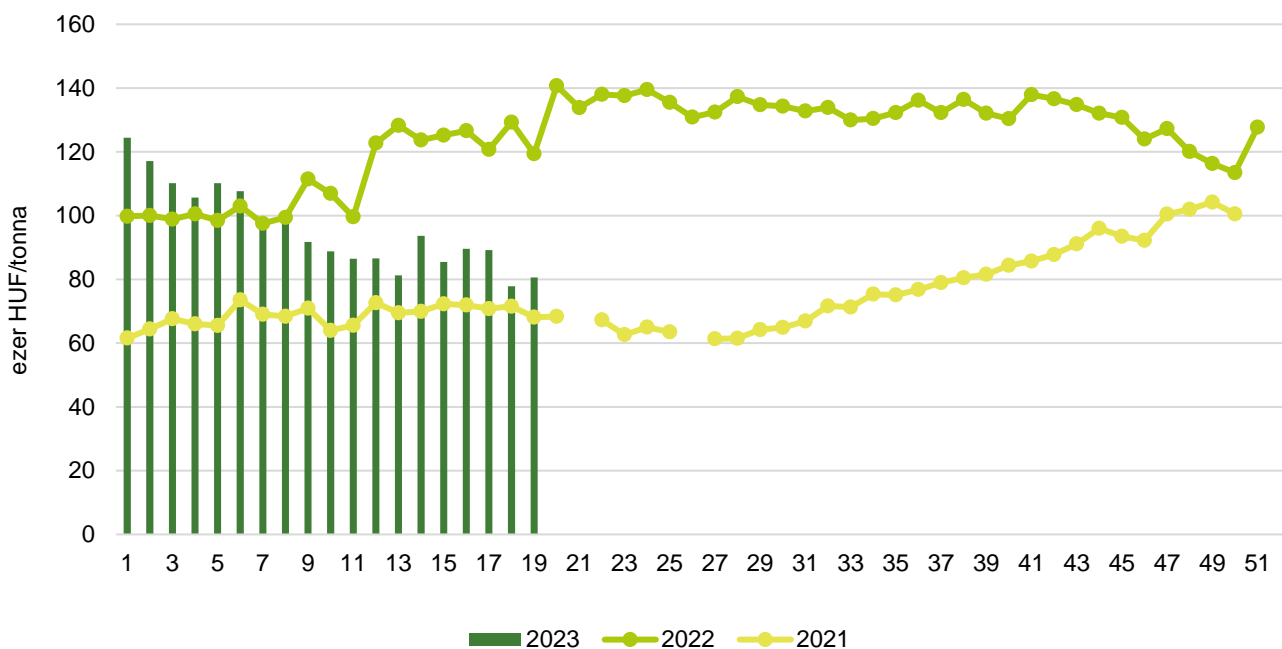
Gabonapiaci információk

5. ábra: **Az étkezési búza heti termelői ára Magyarországon (2021–2023)**



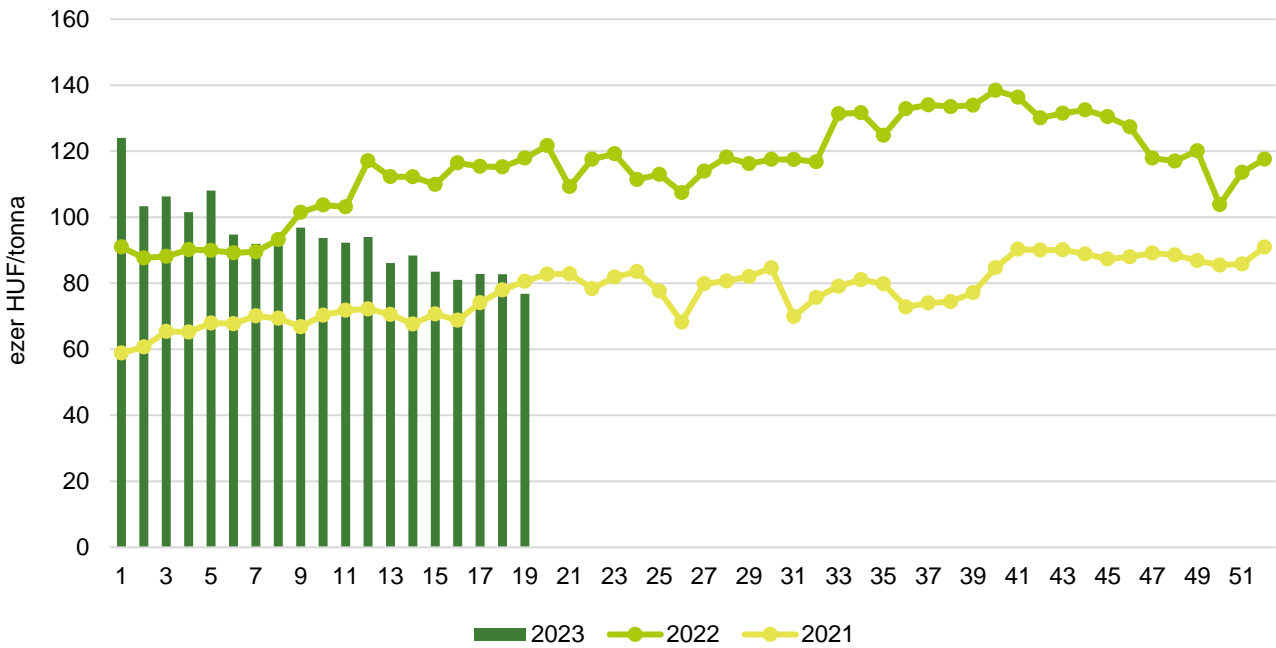
Forrás: AKI PÁIR

6. ábra: **A takarmánybúza heti termelői ára Magyarországon (2021–2023)**



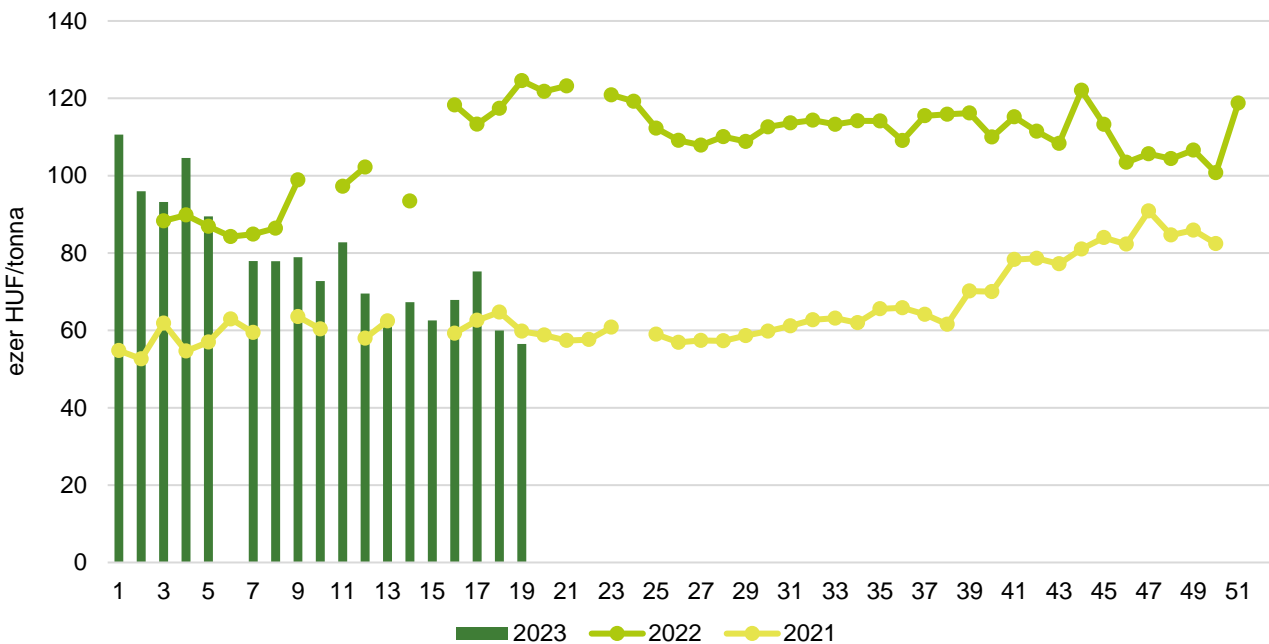
Forrás: AKI PÁIR

7. ábra: A takarmánykukorica heti termelői ára Magyarországon (2021–2023)



Forrás: AKI PÁIR

8. ábra: A takarmányárpa heti termelői ára Magyarországon (2021–2023)



Forrás: AKI PÁIR

4. táblázat: **A gabonafélék nemzetközi és európai kikötői ára**

		Mértékegység	2023.04.29.	2023.05.06.	2023.05.13.	2023.05.20.
BÚZA	USA, FOB HRW	USD/tonna	350	365	365	360
	Franciaország, FOB Rouen (superior)	USD/tonna	265	267	257	252
	Oroszország, 12,5% FOB	USD/tonna	265	255	255	245
	Ukrajna, 11,5% FOB	USD/tonna	250	235	240	235
	Románia, FOB Constanța	EUR/tonna	290	254	264	n. a.
KUKORICA	USA, FOB NOLA	USD/tonna	275	270	265	245
	Fekete-tenger, FOB	USD/tonna	228	225	228	n. a.
	Románia, FOB Constanța	EUR/tonna	253	267	258	n. a.
	Hollandia, CIF Rotterdam	EUR/tonna	265	259	254	n. a.
ÁRPA	Franciaország, FOB Rouen	USD/tonna	245	250	261	240
	Fekete-tenger, FOB	USD/tonna	245	240	240	220
	Románia, FOB Constanța	EUR/tonna	n. a.	222	n. a.	n. a.

Megjegyzés: FOB – Free on Board (költségmentesen a hajó fedélzetére), CIF – Cost, Insurance and Freight (költség, biztosítás és fuvardíj – megnevezett rendeltetési kikötő); n. a. – nincs adat.

Forrás: Hammersmith, Európai Bizottság, IGC

5. táblázat: **A gabonafélék európai termelői ára**

EUR/tonna

		2023. 15. hét	2023. 16. hét	2023. 17. hét	2023. 18. hét
MALMI BÚZA1111	Bulgária, DEPPROD Dobrich	222	228	228	215
	Németország, DEPSILO Hamburg	n. a.	n. a.	n. a.	n. a.
	Franciaország, DELPORT Rouen	253	258	245	232
	Románia, DEPSILO Banat	227	242	213	224
TAKARMÁNY- BÚZA	Bulgária, DEPPROD Dobrich	212	222	222	205
	Németország, DEPSILO Hamburg	n. a.	n. a.	n. a.	n. a.
	Románia, DEPSILO Oltenia	232	219	223	222
KUKORICA	Bulgária, DEPPROD Plevén	220	210	207	207
	Németország, DEPSILO Hamburg	n. a.	n. a.	n. a.	n. a.
	Franciaország, DELPORT Bordeaux	272	263	n. a.	234
	Románia, DEPSILO Oltenia	n. a.	206	230	263
TAKARMÁNY- ÁRPA	Bulgária, DEPPROD Burgas	n. a.	n. a.	n. a.	n. a.
	Németország, DEPSILO Hamburg	n. a.	n. a.	n. a.	n. a.
	Franciaország, DELPORT Rouen	244	253	225	212
	Románia, DEPSILO Muntenia	205	205	196	n. a.

Megjegyzés: DEPPROD – a telephelyen vagy a termőhelyen tehergépkocsira vagy egyéb szállítóeszközre pakolva, DEPSILO – a tárolt termény silónál tehergépkocsira vagy egyéb szállítóeszközre pakolva, DELPORT – a kikötőbe szállítva; n. a. – nincs adat.

Forrás: Európai Bizottság

6. táblázat: **A gabonafélék termelői ára Magyarországon**

Megnevezés	Mértékegység	2022. 19. hét	2023. 18. hét	2023. 19. hét	2023. 19. hét/ 2022. 19. hét (százalék)	2023. 19. hét/ 2023. 18. hét (százalék)
Étkezési búza	tonna	5 188	6 451	8 936	172	139
	HUF/tonna	131 744	79 071	72 692	55	92
Takarmánybúza	tonna	1 441	1 183	4 140	287	350
	HUF/tonna	119 362	77 845	80 581	68	104
Takarmánykukorica	tonna	15 956	1 705	13 276	83	779
	HUF/tonna	117 890	82 743	76 824	65	93
Takarmányárpa	tonna	219	234	2 335	1 067	998
	HUF/tonna	124 551	59 984	56 511	45	94

Megjegyzés: A termelői ár az áfát és a szállítási költséget nem tartalmazza.

Forrás: AKI PÁIR

7. táblázat: **A gabonaalapú termékek feldolgozói értékesítési ára Magyarországon**

Megnevezés	Kiszereles	Mértékegység	2022. 19. hét	2023. 18. hét	2023. 19. hét	2023. 19. hét/ 2022. 19. hét (százalék)	2023. 19. hét/ 2023. 18. hét (százalék)
Finomliszt BL 55	ömlesztett	tonna	2 259	2 496	2 826	125	113
		HUF/kg	150	176	176	117	100
	zsákos	tonna	3 530	2 746	3 148	89	115
		HUF/kg	167	174	172	103	99
	zacskós	tonna	2 010	1 318	1 433	71	109
		HUF/kg	177	201	196	110	97
Rétesliszt BFF 55	ömlesztett	tonna	158
		HUF/kg	181
	zsákos	tonna	21	43	42	194	96
		HUF/kg	180	177	179	99	101
	zacskós	tonna	121	100	77	64	77
		HUF/kg	195	221	228	117	103
Rozsliszt RL 90	ömlesztett	tonna
		HUF/kg
	zsákos	tonna	52	37	22	43	60
		HUF/kg	154	210	206	134	98
Fehér kenyérliszt BL 80	ömlesztett	tonna	1 605	1 407	1 722	107	122
		HUF/kg	149	177	171	115	96
	zsákos	tonna	853	658	753	88	114
		HUF/kg	160	176	175	110	99
Tésztaipari liszt TL 50	ömlesztett	tonna	761	434	659	87	152
		HUF/kg	149	179	169	114	94
	zsákos	tonna	93	88	89	96	101
		HUF/kg	172	192	194	113	101
Étkezési búza AD	zacskós	tonna	85	111	109	127	98
		HUF/kg	200	226	231	116	102

... = Adatvédelmi korlátok miatt nem közölhető adat.

Forrás: AKI PÁIR

8. táblázat: **A búzaliszt kiskereskedelmi beszerzési ára Magyarországon**

Megnevezés	Kiszerezés	Mértékegység	2022. 19. hét	2023. 18. hét	2023. 19. hét	2023. 19. hét/ 2022. 19. hét (százalék)	2023. 19. hét/ 2023. 18. hét (százalék)
Finomliszt BL 55 gyártói márka	1 kg	tonna	–	255	252	–	99
		HUF/kg	–	216	217	–	100
Finomliszt BL 55 kereskedelmi márka	1 kg	tonna	–	622	563	–	91
		HUF/kg	–	201	193	–	96
Finomliszt BL 55 (összesen)	1 kg	tonna	1 969	877	815	41	93
		HUF/kg	171	205	200	117	98

Forrás: AKI PÁIR

9. táblázat: **A továbbfeldolgozásra szánt lisztek beszerzési ára Magyarországon**

Megnevezés	Kiszerezés	Mértékegység	2022. április	2023. március	2023. április	2023. április/ 2022. április (százalék)	2023. április/ 2023. március (százalék)
Finomliszt BL 55	ömlesztett	tonna	9 936	10 522	9 260	93	88
		HUF/kg	140	198	186	133	94
	zsákos	tonna	390	454	374	96	82
		HUF/kg	158	197	182	115	92
Rétesliszt BFF 55	ömlesztett	tonna	–	–	–	–	–
		HUF/kg	–	–	–	–	–
	zsákos	tonna
		HUF/kg
Fehér kenyérliszt BL 80	ömlesztett	tonna	4 526	4 502	3 065	68	68
		HUF/kg	135	191	174	129	91
	zsákos	tonna	346	388	403	116	104
		HUF/kg	144	193	179	125	93
Tésztaipari liszt TL 50	ömlesztett	tonna
		HUF/kg
	zsákos	tonna	–	–	–
		HUF/kg	–	–	–
Rozsliszt RL 90	ömlesztett	tonna	83	123	61	73	50
		HUF/kg	133	204	196	147	96
	zsákos	tonna	129	140	117	91	83
		HUF/kg	148	221	219	148	99

... = Adatvédelmi korlátok miatt nem közölhető adat.

Forrás: AKI PÁIR

10. táblázat: **Az ipari keveréktakarmányok feldolgozóinak értékesítési ára Magyarországon**

Megnevezés	Mértékegység	2022. április	2023. március	2023. április	2023. április/ 2022. április (százalék)	2023. április/ 2023. március (százalék)
Brojertáp	tonna	10 170	10 141	10 486	103	103
	HUF/tonna	140 594	172 012	169 608	121	99
Hízósertéstáp	tonna	8 762	9 407	9 325	106	99
	HUF/tonna	108 039	131 338	129 016	119	98

Forrás: AKI PÁIR

11. táblázat: **A gabonafélék külkereskedelme Magyarországon**

ezer tonna

		2022. január–február	2023. január–február	Változás (százalék)
Export	10019900 Búza, nem vető	383,71	345,19	90,0
	10039000 Árpa, nem vető	99,42	101,07	101,7
	10059000 Kukorica, nem vető	321,12	183,24	57,1
Import	10019900 Búza, nem vető	17,78	60,05	337,7
	10039000 Árpa, nem vető	0,81	1,27	157,3
	10059000 Kukorica, nem vető	75,25	400,67	532,5

Forrás: KSH

12. táblázat: **A világ búza- és kukoricamérlege**

	USDA		IGC		Tallage	
	2023/2023 ^{a)}	2023/2024 ^{b)}	2023/2023 ^{a)}	2023/2024 ^{b)}	2023/2023 ^{a)}	2023/2024 ^{b)}
BÚZA						
Termelés	788	790	803	783	763	764
Felhasználás	795	792	795	795	753	764
Export	213	212	200	194	191	185
Import	213	212	200	194	191	185
Zárókészlet	266	264	283	271	237	238
KUKORICA						
Termelés	1 150	1 220	1 153	1 217	1 102	1 168
Felhasználás	1 161	1 204	1 170	1 211	1 120	1 144
Export	179	191	170	173	177	178
Import	179	191	170	173	177	178
Zárókészlet	297	313	266	272	261	284

^{a)} Előzetes adat.^{b)} Előrejelzés.

Forrás: USDA, IGC, Tallage

Olajnövénypiaci jelentés

Szójabab

A *Tallage* szerint március 20. és április 14. között – az ukrán termény kivételével – csökkent a szójabab világszertei ára. A világ szójababtermelése a 2022/2023. gazdasági évben várhatóan magas lesz annak ellenére, hogy Argentínában az aszály miatt alacsonyabb termést takarítanak be. Brazíliában ezzel szemben rekordtermés várható. Az USA-ból származó szójabab azonnali exportára (*FOB Gulf*) 562 (–2 dollár), a júniusi 555, a júliusi 549 (–3 dollár), az augusztusi 531 dollár/tonnáig (–31 dollár) ereszkedett a jelzett időszakban. Brazíliában a termény azonnali exportára (*FOB Paranagua*) 37 dollárral 506, a júniusi 31 dollárral 497, a júliusi 26 dollárral 510 dollár/tonnára csökkent. Argentínában a szójabab azonnali kiviteli ára (*FOB Up River*) 38 dollárral volt alacsonyabb (569 dollár/tonna), miközben a májusi szállítású termény ára 572 (+13 dollár), a júliusi 583 dollár/tonnára (+16 dollár) emelkedett. Ukrajnában a nyugati határra szállított termény azonnali ára (*DAP*) – az élénk kereslet miatt – 28 dollárral volt magasabb (455 dollár/tonna) április 14-én. Az AKI PÁIR adatai szerint a szójabab termelői ára 164,9 ezer forint/tonna (–35 százalék) volt május második hetében. A full-fat (extrudált) szóját (30–40 százalék nyersfehérje-, 17–23 százalék nyerszsír- és legfeljebb 12 százalék víztartalmú) 259 ezer forint/tonna áfa és szállítási költség nélküli áron (+11 százalék) értékesítették ugyanekkor. A chicagói árutőzsdén (*CME/CBOT*) a szójabab májusi jegyzése 480 dollár/tonnáig ereszkedett május 8. és 19. között.

Repcemag

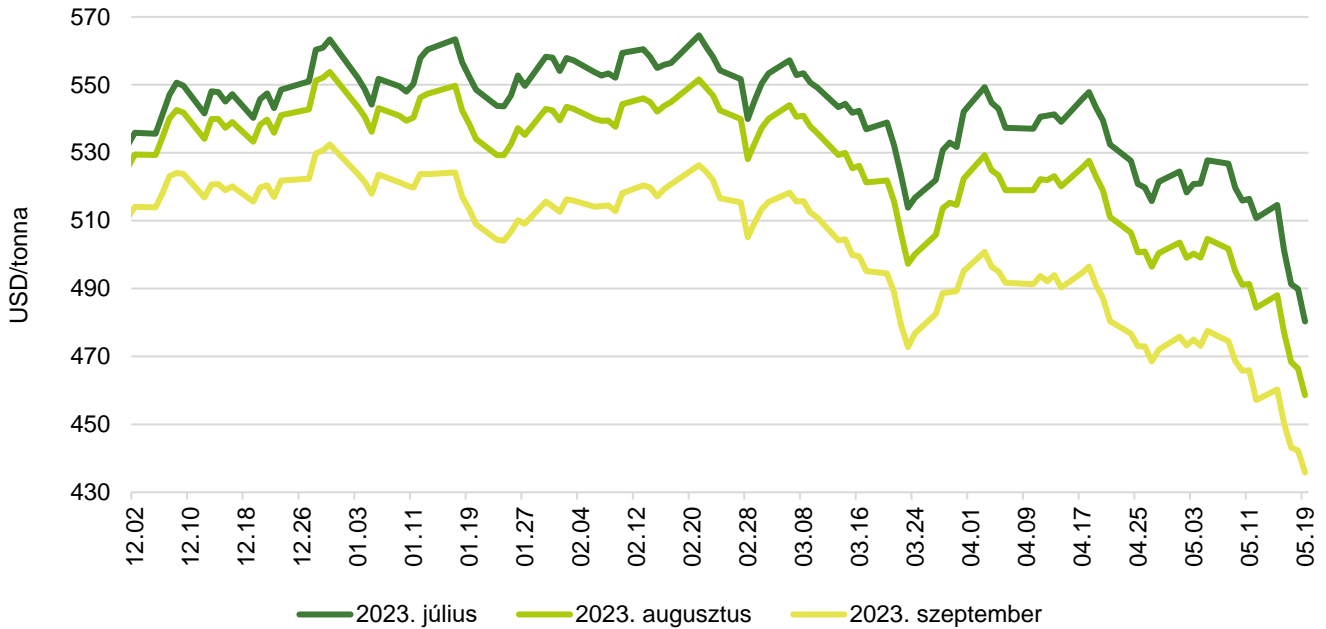
A *Tallage* tájékoztatása szerint Németországban a repcemag májusi exportára (*C&F Hamburg*) 2 dollárral 485 dollár/tonnára mérséklődött március 20. és április 14. között. Ukrajnában a nyugati határon az olajmag azonnali exportára (*FOB*) 20 dollárral volt alacsonyabb (455 dollár/tonna). Oroszországban a termény spot piaci ára 49 dollárral 334 dollár/tonnáig ereszkedett. Ausztráliában az azonnali szállítású canola ára (*FOB*) 5 dollárral 477 dollár/tonnára mérséklődött. Kanadában 9 dollárral (598 dollár/tonna) volt magasabb a canola azonnali kikötői ára (*FOB Vancouver*), miközben az augusztusi 5 dollárral 578, a novemberi pedig 21 dollárral 546 dollár/tonnára csökkent április 14-ig. Indiában 5 dollárral 679 dollár/tonnára mérséklődött az azonnali szállítású olajmag ára ugyanekkor. Az AKI PÁIR adatai szerint a repcemag áfa és szállítási költség nélküli termelői ára 158,8 ezer forint/tonna volt május második hetében, az egy évvel korábbit 33 százalékkal múlta alul. A párizsi árutőzsdén (*Euronext/MATIF*) a repcemag augusztusi tőzsdei elszámolóára 396–436 euró/tonna tartományban alakult május 8. és 19. között.

Napraforgómag

A brazil szójabab megjelenése a piacon, valamint a napraforgóolaj túlkínálata mérsékelte a napraforgómag azonnali világszertei árát március 20. és április 14. között. Argentínában 60 dollárral 490 dollár/tonnára (*FOB Buenos Aires*) csökkent a termény spot piaci ára. Bulgáriában a napraforgómag azonnali exportára 461 dollár/tonnára (–56 dollár) ereszkedett. Ukrajnában a nyugati határra szállított napraforgómag spot piaci ára 25 dollárral (370 dollár/tonna) volt alacsonyabb. Hollandiában az olajmag azonnali és márciusi kikötői ára (*CIF Amsterdam*) egyaránt 505 dollár/tonna volt április 14-én. A franciaországi Saint-Nazaire-ban 69 dollárral, Bordeaux-ban pedig 59 dollárral emelkedett a júliusi és októberi szállítású napraforgómag ára: egyaránt 509 dollár/tonna volt (*Tallage*). Az AKI PÁIR adatai szerint a magas olajsavtartalmú napraforgómagot (*HO*) 142,1 ezer (–51 százalék), a nagy olajtartalmú napraforgómagot (*LO*) 156,7 ezer forint/tonnáért (–37 százalék) vásárolták a feldolgozók és a kereskedők május második hetében. Az ipari napraforgómag (magas olajsavas napraforgómaggal együtt) áfa és szállítási költség nélküli termelői ára átlagosan 154,1 ezer forint/tonna (–40 százalék) volt.

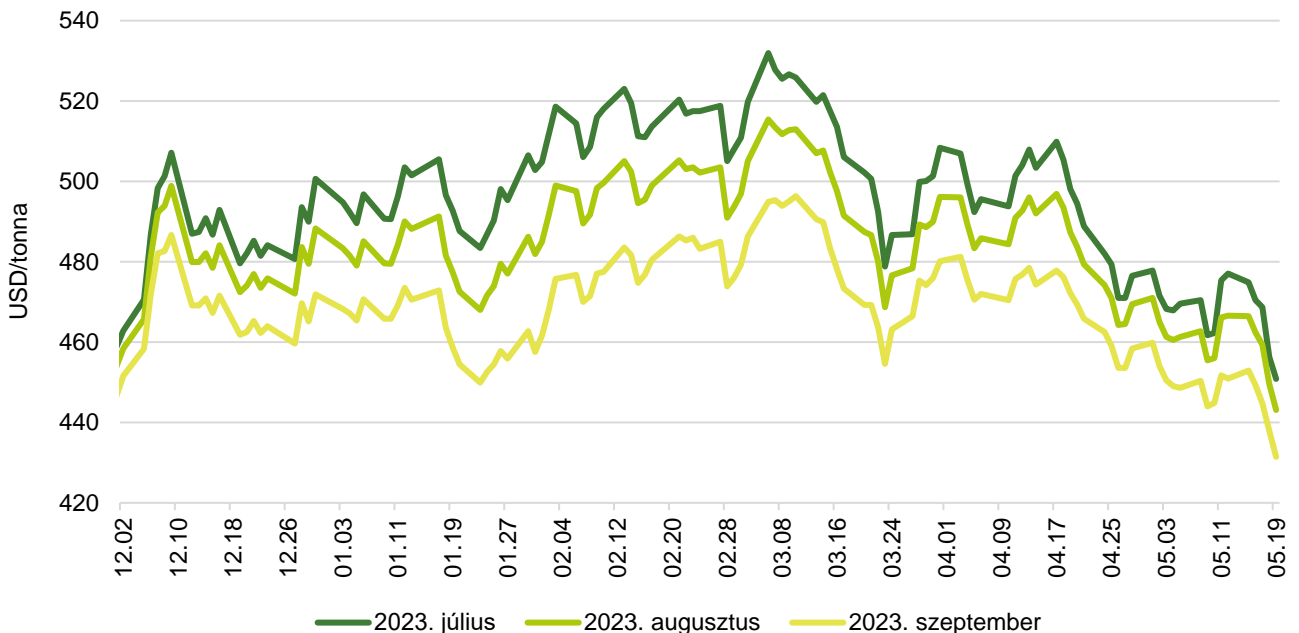
Az olajmagok és származékaik jegyzése

9. ábra: A szójabab különböző határidőre szóló jegyzése a chicagói árutőzsdén (2022–2023)



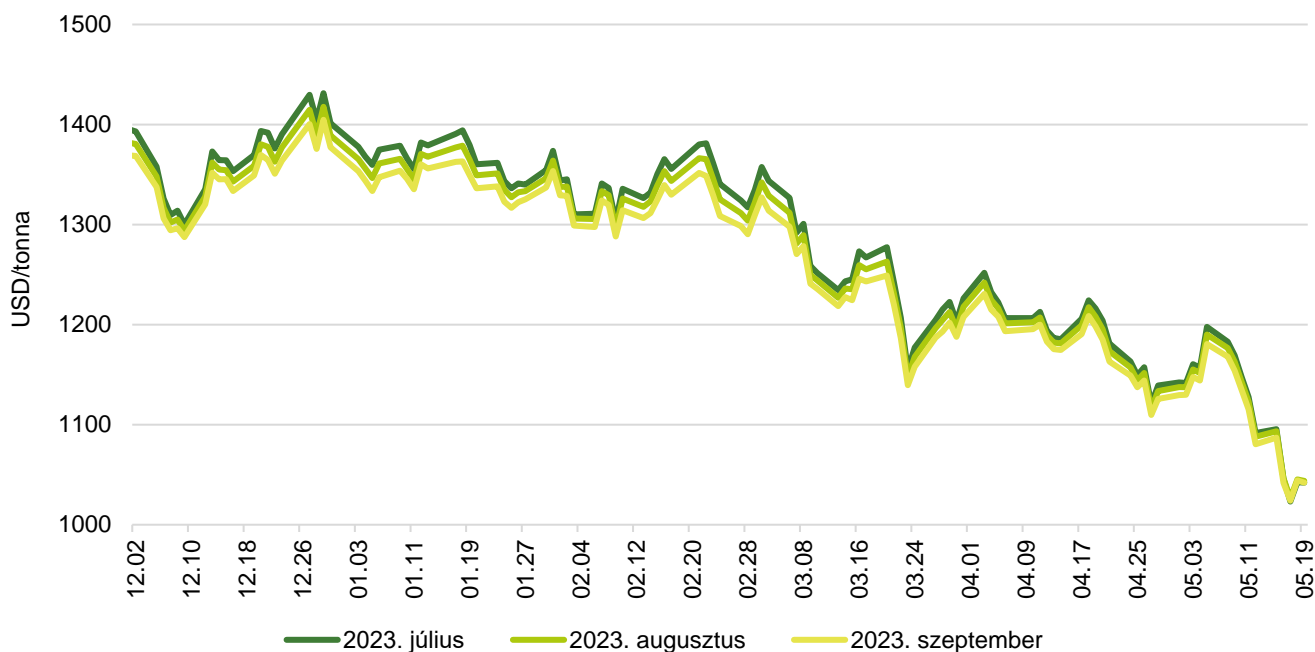
Forrás: CME Group

10. ábra: A szójadara különböző határidőre szóló jegyzése a chicagói árutőzsdén (2022–2023)



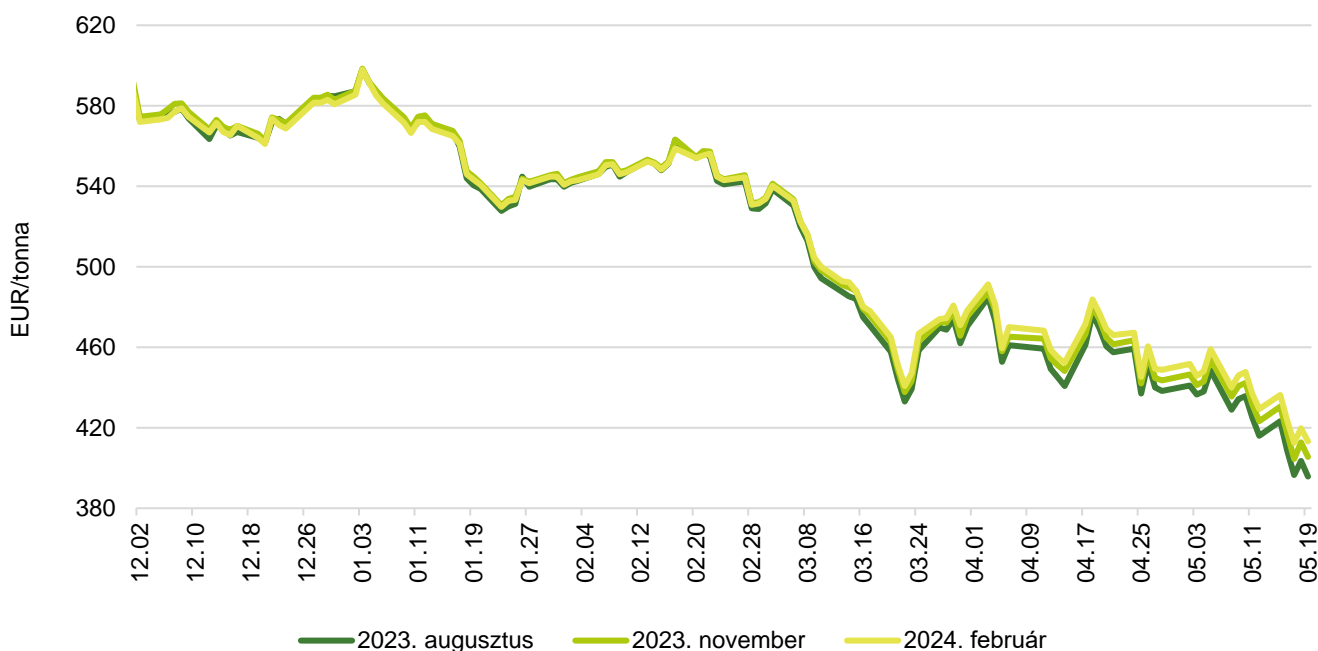
Forrás: CME Group

11. ábra: **A szójaolaj különböző határidőre szóló jegyzése a chicagói árutőzsdén (2022–2023)**



Forrás: CME Group

12. ábra: **A repcemag különböző határidőre szóló jegyzése a párizsi árutőzsdén (2022–2023)**



Forrás: Euronext

13. táblázat: **Az olajmagok és származékaik jegyzése a párizsi és a chicagói árutőzsdén (2023. május 19.)**

	Euronext/MATIF, Párizs		
	Szállítási határidő	EUR/tonna	HUF/tonna
Repcemag	2023. augusztus	396	149 328
	2023. november	406	153 007
	2024. február	413	155 932
	2024. május	416	156 875
	2024. augusztus	410	154 517
	2024. november	413	155 932
	CME/CBOT, Chicago		
	Szállítási határidő	USD/tonna	HUF/tonna
Szójabab	2023. július	480	167 983
	2023. augusztus	459	160 375
	2023. szeptember	436	152 434
	2023. november	432	151 046
	2024. január	436	152 357
	2024. március	437	152 794
Szójadara	2023. július	451	157 671
	2023. augusztus	443	154 973
	2023. szeptember	431	150 888
	2023. október	419	146 648
	2023. december	416	145 453
	2024. január	413	144 605

Forrás: Euronext, CME Group

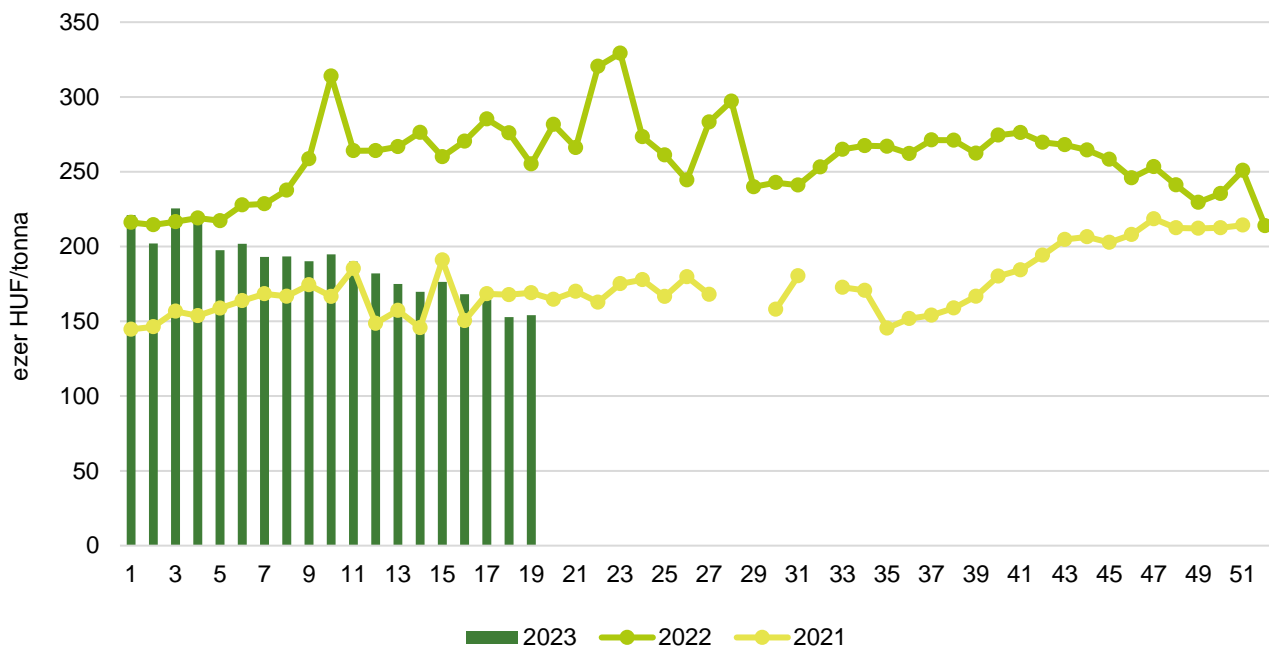
14. táblázat: **A növényolajok és származékaik jegyzése Olaszországban és Ausztriában (2023. május 16.)**

Termék	Ország	EUR/tonna	HUF/tonna
Napraforgóolaj (nyers)	Olaszország	910	336 136
Napraforgóolaj (finomított)		1 090	402 624
Szójaolaj (nyers)		845	312 126
Szójaolaj (finomított)		995	367 533
Napraforgódara	Ausztria	323	119 041
Repcedara		335	123 655

Forrás: Associazione Granaria di Milano, BLPW

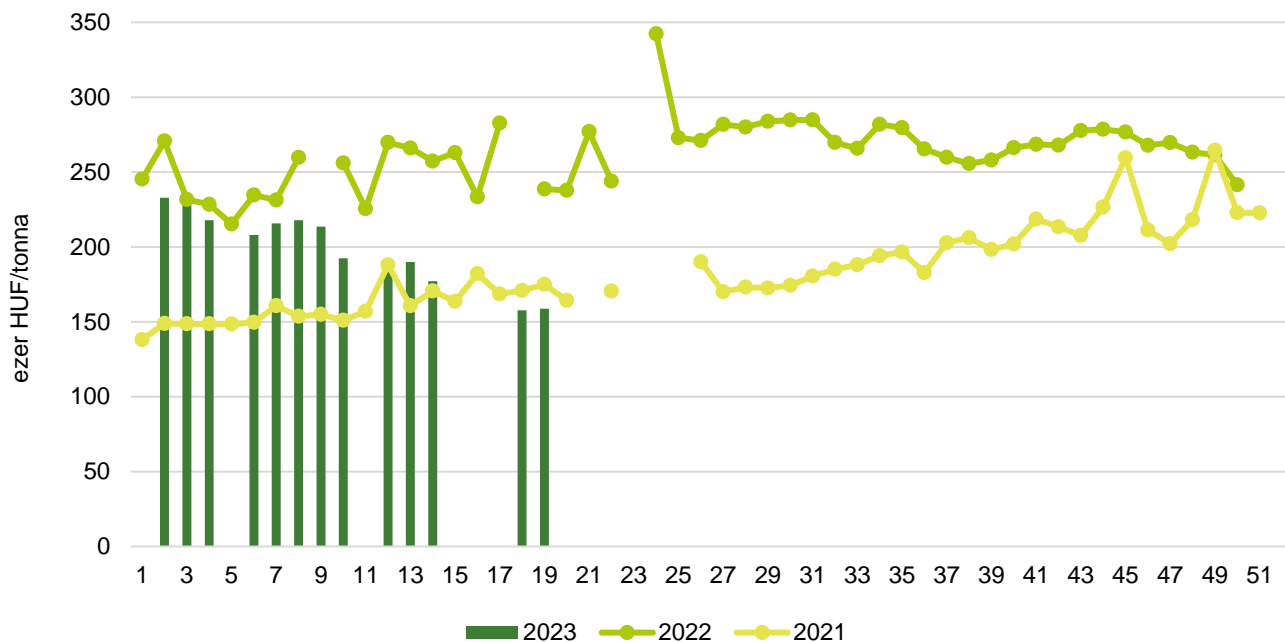
Olajmagpiaci információk

13. ábra: A napraforgómag heti termelői ára Magyarországon (2021–2023)



Forrás: AKI PÁIR

14. ábra: A repcemag heti termelői ára Magyarországon (2021–2023)



Forrás: AKI PÁIR

15. táblázat: **Az olajmagok és származékaik nemzetközi és európai kikötői ára**

USD/tonna

			2023.04.29.	2023.05.06.	2023.05.13.	2023.05.20.
SZÓJA	BAB	USA FOB NOLA	560	565	545	515
		Brazília FOB	485	490	490	470
		EU CIF USA-ból	534	533	527	509
		EU CIF Brazíliából	518	527	535	520
		Fekete-tenger FOB	480	480	480	480
		Argentína, Up River FOB	547	548	543	n. a.
	DARA	EU CIF Rotterdam	532	519	516	523
	OLAJ	EU FOB Hollandia	1 035	990	984	952
REPCE	MAG	Franciaország FOB Moselle	486	481	478	n. a.
		EU CIF Hamburg	493	481	458	441
		Ausztrália FOB	584	577	581	n. a.
		Kanada FOB	592	574	598	n. a.
		Ukrajna FOB	450	450	440	n. a.
	DARA	EU FOB Hamburg	330	309	299	285
	OLAJ	EU FOB Hollandia	994	955	932	890
NAPRAFORGÓ	MAG	EU CIF Amszterdam	520	520	520	510
		EU FOB Bordeaux	511	506	497	n. a.
		Ukrajna FOB	375	365	365	n. a.
	DARA	Ukrajna DAF	260	255	270	265
		Ukrajna FOB	n. a.	n. a.	n. a.	n. a.
	OLAJ	EU FOB Rotterdam	1 010	980	980	920
	Fekete-tenger FOB	840	840	840	835	
NYERS PÁLMAOLAJ	EU CIF	1 010	925	960	940	

Megjegyzés: FOB – Free on Board (költségmentesen a hajó fedélzetére – megjelölt elhajózási kikötő), DAF – Delivered at Frontier (határra szállítva); CIF – Cost, Insurance and Freight (költség, biztosítás és fuvardíj – megnevezett rendeltetési kikötő); n. a. – nincs adat.

Forrás: APK-Infom, Hammersmith, Oil World, Európai Bizottság, IGC

16. táblázat: **Az ipari napraforgómag és a repcemag heti termelői ára Magyarországon**

Megnevezés	Mértékegység	2022. 19. hét	2023. 18. hét	2023. 19. hét	2023. 19. hét/ 2022. 19. hét (százalék)	2023. 19. hét/ 2023. 18. hét (százalék)
Ipari napraforgómag (magas olajsavtartalmú, HO)	tonna	1 033	...	4 992	484	...
	HUF/tonna	288 410	...	142 068	49	...
Ipari napraforgómag (nagy olajtartalmú, LO)	tonna	4 378	5 864	23 257	531	397
	HUF/tonna	247 293	157 419	156 734	63	100
Ipari napraforgómag (Összesen)	tonna	5 411	7 856	28 250	522	360
	HUF/tonna	255 139	152 808	154 142	60	101
Repcemag	tonna	2 738	2 933	6 095	223	208
	HUF/tonna	238 630	157 678	158 807	67	101

... = Adatvédelmi korlátok miatt nem közölhető adat.

Megjegyzés: A termelői ár az áfát és a szállítási költséget nem tartalmazza.

Forrás: AKI PÁIR

17. táblázat: **A növényolajok és származékaik feldolgozói értékesítési ára Magyarországon**

Megnevezés	Mértékegység	2022. 19. hét	2023. 18. hét	2023. 19. hét	2023. 19. hét/ 2022. 19. hét (százalék)	2023. 19. hét/ 2023. 18. hét (százalék)
Nyers napraforgóolaj	tonna	...	1 037	1 862	...	180
	HUF/tonna	...	377 927	325 565	...	86
Napraforgódara	tonna	5 418	3 653	4 407	81	121
	HUF/tonna	102 538	117 983	118 526	116	100
Nyers repceolaj	tonna	–	–	–	–	–
	HUF/tonna	–	–	–	–	–
Repcedara	tonna	...	1 409
	HUF/tonna	...	137 282

... = Adatvédelmi korlátok miatt nem közölhető adat.

Forrás: AKI PÁIR

18. táblázat: **A szójabab termelői, a full-fat (extrudált) szója, a szójadara és a szójaolaj feldolgozói értékesítési ára Magyarországon**

Megnevezés	Mértékegység	2022. 19. hét	2023. 18. hét	2023. 19. hét	2023. 19. hét/ 2022. 19. hét (százalék)	2023. 19. hét/ 2023. 18. hét (százalék)
Szójabab	tonna	978	1 851	657	67	36
	HUF/tonna	255 542	168 328	164 877	65	98
Full-fat (extrudált) szója	tonna	71	213	194	272	91
	HUF/tonna	233 055	258 298	259 019	111	100
Szójadara	tonna
	HUF/tonna
Szójaolaj	tonna
	HUF/tonna

... = Adatvédelmi korlátok miatt nem közölhető adat.

Megjegyzés: Full-fat (extrudált) szója: 30–40% nyersfehérje, 17–23% nyerszsír, max. 12% víz. Szójadara: Low-Pro, Mid-Pro, High-Pro összesítve. Az ár az áfát és a szállítási költséget nem tartalmazza.

Forrás: AKI PÁIR

19. táblázat: **A napraforgó-étolaj kiskereskedelmi beszerzési ára Magyarországon**

Megnevezés	Kiszerezés	Mértékegység	2022. 19. hét	2023. 18. hét	2023. 19. hét	2023. 19. hét/ 2022. 19. hét (százalék)	2023. 19. hét/ 2023. 18. hét (százalék)
Napraforgó-étolaj gyártói márka	1liter	1000 liter	–	395	469	–	119
		HUF/liter	–	610	641	–	105
Napraforgó-étolaj kereskedelmi márka	1liter	1000 liter	–	35	399	–	1 154
		HUF/liter	–	595	540	–	91
Napraforgó-étolaj (összesen)	1liter	1000 liter	1 322	430	868	66	202
		HUF/liter	571	609	594	104	98

Forrás: AKI PÁIR

20. táblázat: **Az olajmagok és származékaik külkereskedelme Magyarországon**

ezer tonna

		2022. január–február	2023. január–február	Változás (százalék)
Export	1205 Repcemag	84,23	65,95	78,3
	1206 Napraforgómag	52,82	37,36	70,7
	2304 Szójadara	23,20	29,90	128,9
Import	1205 Repcemag	2,56	23,61	923,8
	1206 Napraforgómag	41,69	93,73	224,8
	2304 Szójadara	58,22	90,48	155,4

Forrás: KSH

21. táblázat: **A világ olajmagnérlege**

millió tonna

	USDA		Oil World		Tallage	
	2022/2023 ^{a)}	2023/2024 ^{b)}	2021/2022 ^{a)}	2022/2023 ^{b)}	2022/2023 ^{a)}	2023/2024 ^{b)}
SZÓJABAB						
Termelés	370	411	357	368	363	397
Felhasználás	313	332	369	363	358	374
Export	168	172	156	166	168	163
Import	165	170	158	163	168	163
Zárókészlet	101	122	87	92	92	115
REPCEMAG						
Termelés	87	87	67	79	88	86
Felhasználás	84	85	66	74	85	86
Export	20	18	15	20	20	18
Import	19	17	15	19	20	18
Zárókészlet	6	7	10	15	9	9
NAPRAFORGÓMAG						
Termelés	52	57	58	54	53	58
Felhasználás	55	52	54	56	56	58
Export	5	4	4	4	5	4
Import	5	4	4	4	5	4
Zárókészlet	4	8	7	5	6	6

^{a)} Előzetes adat.^{b)} Előrejelzés.

n. a. – nincs adat.

Forrás: USDA, Oil World, Tallage

Cukorpiaci jelentés

A fehércukor világgpiaci átlagára 2023 márciusában 555 euró/tonna volt, 5 százalékkal haladta meg a februárit. A londoni árutőzsdén (*LIFFE*) a fehércukor fronthavi jegyzése a május 10-i 718 dollár (*USD*)/tonnáról – ingadozások – mellett 710 dollár/tonnára ereszkedett május 19-re. A nyercukor fronthavi jegyzése a vizsgált periódus elején 588 dollár/tonna volt, majd az időszak végére 568 dollár/tonnán állapodott meg.

Az Európai Bizottság adatai szerint az unióban a fehércukor átlagára 2023 márciusában 804 euró/tonna volt, nem változott az előző havhoz képest. Az Európai Unió a fehércukor feldolgozói árát adatvédelmi okokból tagországokként nem teheti közzé, ezért a tagországok jelentett adataiból három regionális átlagát képez, és azt hozza nyilvánosságra. Februárban az 1. régió (Ausztria, Csehország, Dánia, Finnország, Magyarország, Litvánia, Lengyelország, Svédország, Szlovákia) átlagára 802 euró/tonna volt, megegyezett az előző havival. A 2. régióhoz tartozó meghatározó termelő országok (Franciaország, Németország, Hollandia, Belgium) átlagára 792 euró/tonna volt, 0,5 százalékkal nőtt a megfigyelt időszakban. A déli országokat, Bulgáriát, Spanyolországot, Görögországot, Horvátországot, Olaszországot, Portugáliát és Romániát tömörítő 3. régió érte el a legmagasabb átlagát, 877 euró/tonnát, azonban 2 százalékkal csökkent az előző hónaphoz képest.

Az Európai Bizottság előzetes adatai szerint a közösség cukorimportja a 2022/2023. gazdasági évben 1404 ezer tonna volt április 19-ig. Az uniós importon belül a vámmentes *EPA/EBA* (Európai Partnerségi Megállapodások/„Mindent, csak fegyvert ne!”) megállapodások keretében érkező cukorimport 153 ezer tonnát tett ki, 28 százalékkal csökkent április 21-ig az egy évvel korábbihoz képest. A *WTO*-kvóták közül a Balkán-kvóta kihasználtsága 14 százalékos volt április 24-ig. Az Európai Unió által a cukorra biztosított 2023. évi 195 ezer tonnás kedvezményes vámkontingenst Közép-Amerika 50 százaléokban használta ki április 23-ig. Az Európai Bizottság előzetes adatai szerint a 2022/2023. gazdasági évben az unió cukor-exportja 313 ezer tonna volt április 19-ig.

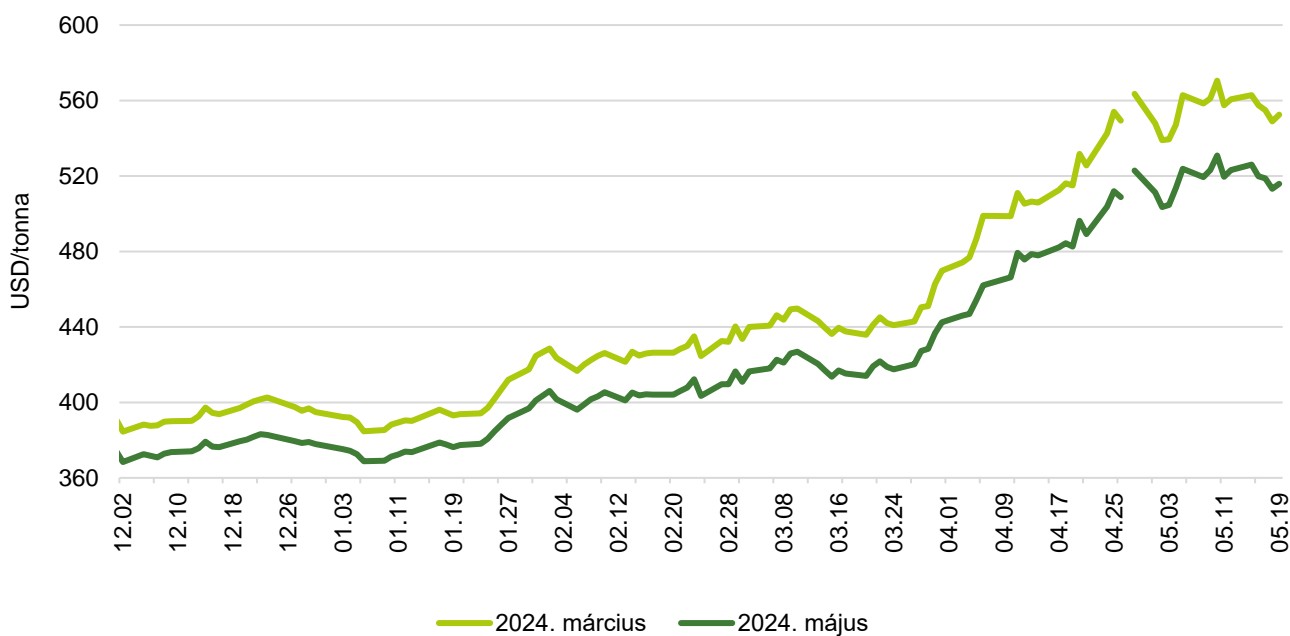
Ábrák, táblázatok

15. ábra: **A nyerscukor különböző határidőre szóló jegyzése a New York-i árutőzsdén I. (2022–2023)**



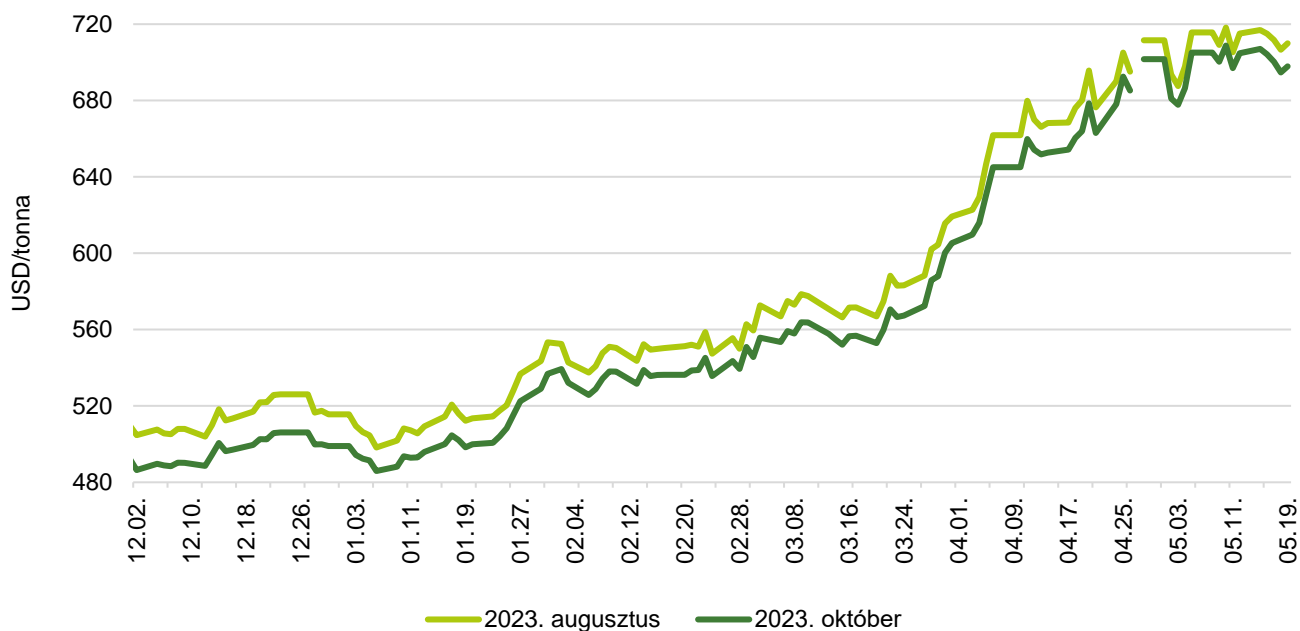
Forrás: ICE

16. ábra: **A nyerscukor különböző határidőre szóló jegyzése a New York-i árutőzsdén II. (2022–2023)**



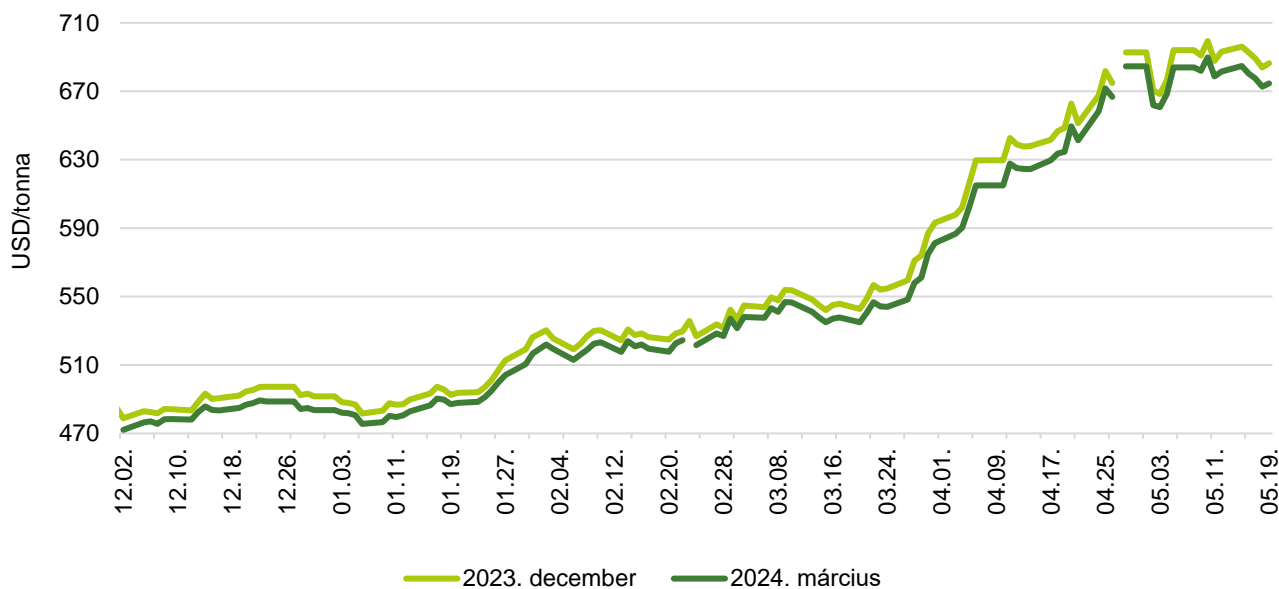
Forrás: ICE

17. ábra: A fehércukor különböző határidőre szóló jegyzése a londoni árutőzsdén I. (2022–2023)



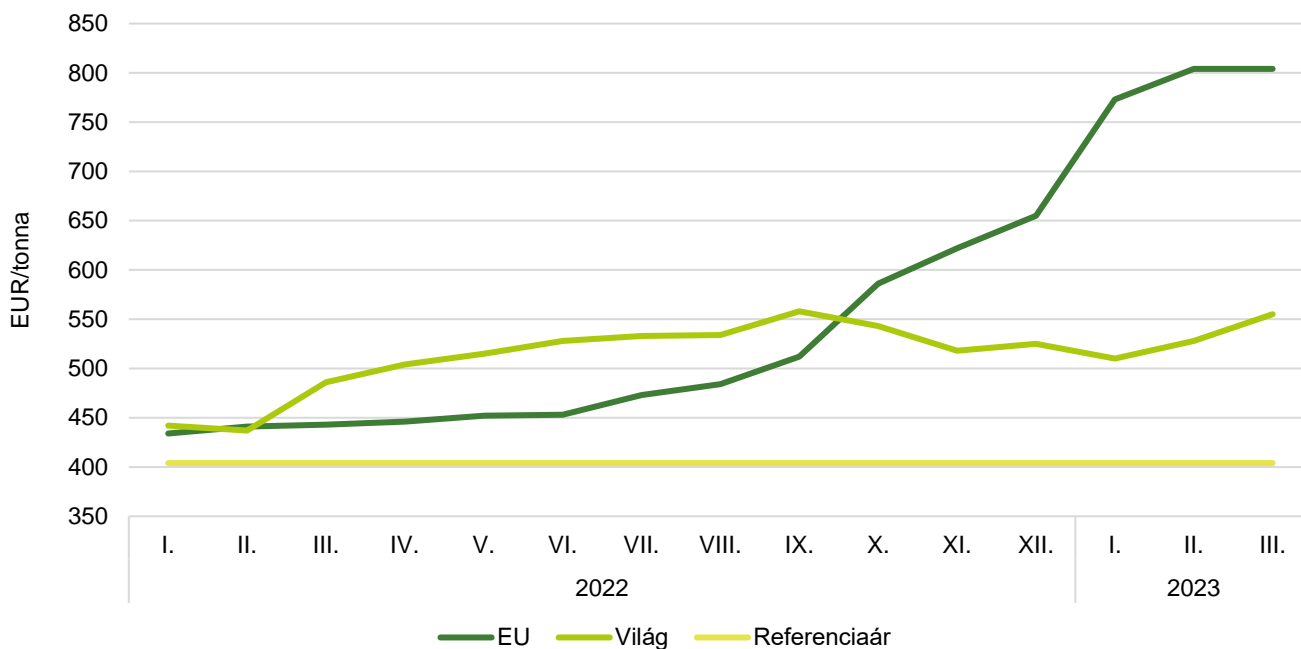
Forrás: LIFFE

18. ábra: A fehércukor különböző határidőre szóló jegyzése a londoni árutőzsdén II. (2022–2023)



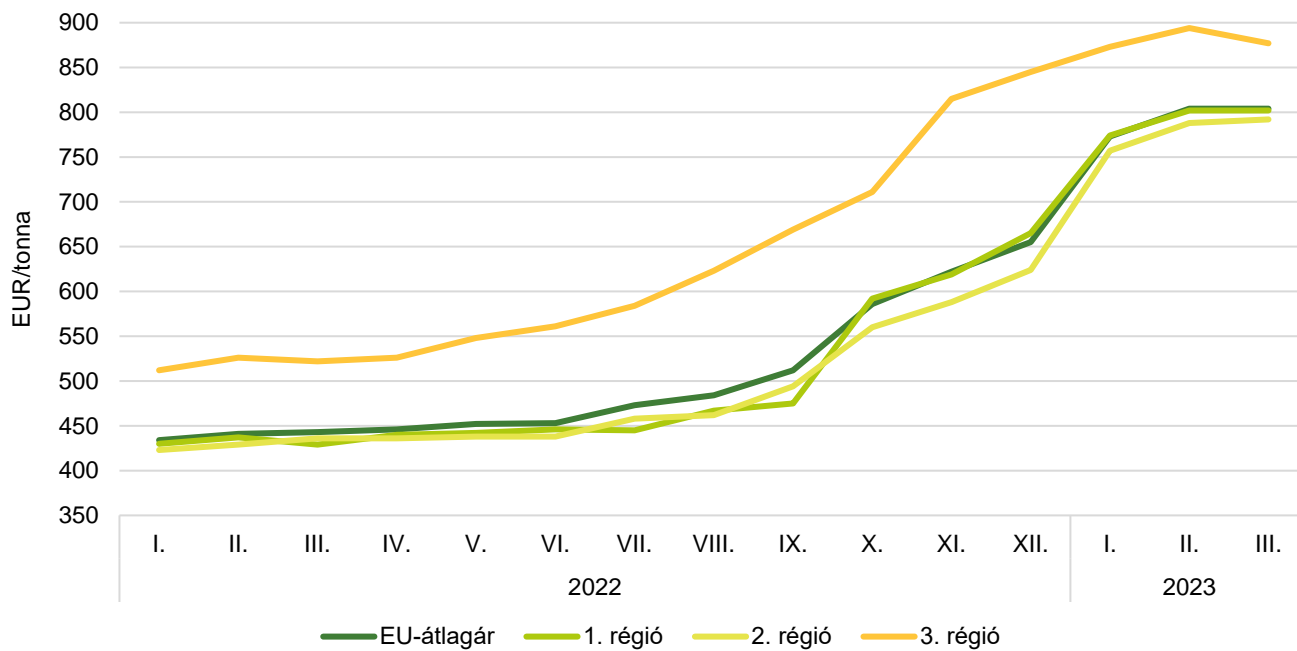
Forrás: LIFFE

19. ábra: **A cukor világpiaci, uniós és referenciaára (2022–2023)**



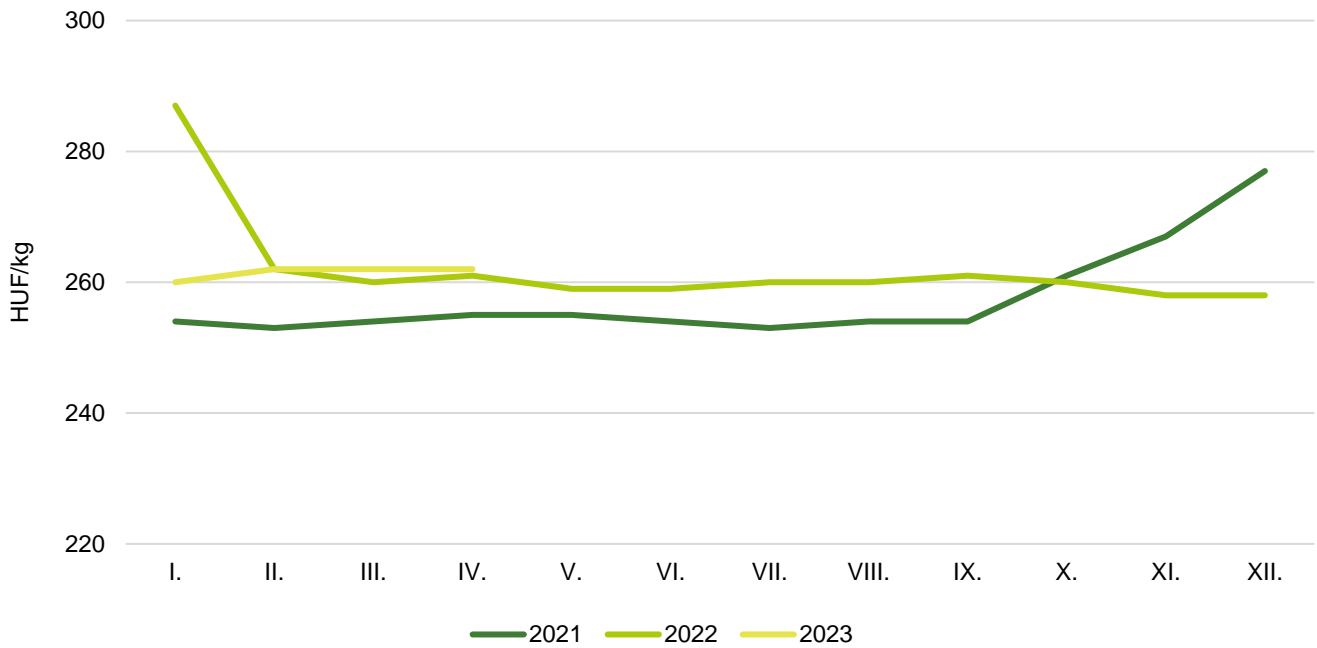
Forrás: Európai Bizottság

20. ábra: **A fehércukor átlagára az Európai Unióban (2022–2023)**

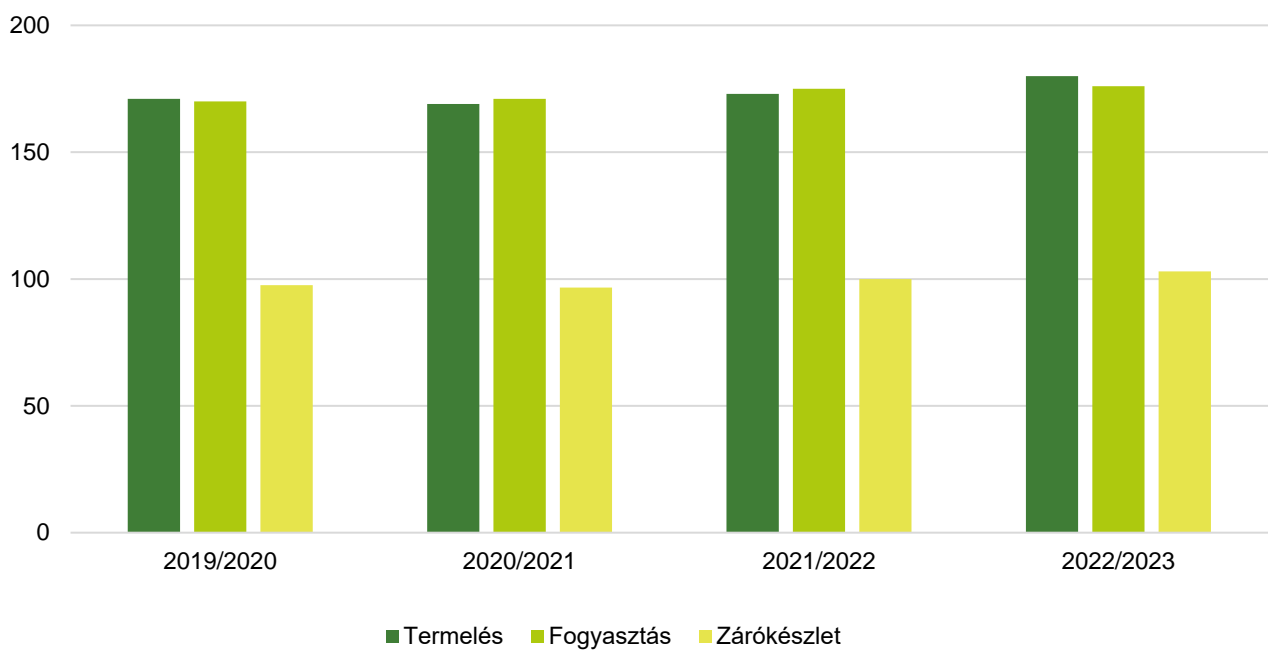


Megjegyzés: 1. régió: AT-CZ-DK-FI-HU-LT-PL-SE-SK; 2. régió: BE-FR-NL; 3. régió: BG-ES-GR-HR-IT-PT-RO.

Forrás: Európai Bizottság

21. ábra: **A kristálycukor havi fogyasztói ára Magyarországon (2021–2023)**

Forrás: KSH

22. ábra: **A globális cukortermelés, -fogyasztás és zárókészlet alakulása**

Forrás: Európai Bizottság/ISO

22. táblázat: **A cukorrépa termésátlaga az Európai Unióban**

tonna/hektár

	2022	2023 ^{a)}	Az elmúlt öt év átlaga	2023/elmúlt öt év átlaga (százalék)	2023/2022 (százalék)
EU	n. a.	76,6	72,6	105,5	n. a.
Ausztria	79,7	73,6	75,9	97,0	92,3
Belgium	89,3	85,5	85,3	100,2	95,7
Csehország	69,6	65,8	63,5	103,6	94,5
Németország	71,2	79,7	72,5	109,9	111,9
Dánia	72,3	76,7	73,6	104,2	106,1
Spanyolország	84,1	84,2	85,8	98,1	100,1
Finnország	n. a.	n. a.	n. a.	n. a.	n. a.
Franciaország	78,6	82,3	78,7	104,6	104,7
Horvátország	n. a.	n. a.	n. a.	n. a.	n. a.
Magyarország	n. a.	n. a.	n. a.	n. a.	n. a.
Olaszország	n. a.	64,0	63,1	101,4	n. a.
Litvánia	62,5	57,9	63,2	91,63	92,7
Hollandia	88,8	85,5	82,4	103,8	96,3
Lengyelország	57,3	63,4	59,4	106,7	110,6
Románia	n. a.	n. a.	n. a.	n. a.	n. a.
Svédország	64,7	67,0	66,5	100,8	103,6
Szlovákia	56,3	62,0	59,4	104,4	110,1

^{a)} Előrevetítés.

Megjegyzés: n. a. – nincs adat

Forrás: Európai Bizottság

