

AGRÁRPIACI JELENTÉSEK

**ÉLŐ ÁLLAT ÉS
HÚS**

XXVI. évfolyam • 9. szám • 2023

ÉLŐÁLLAT ÉS HÚS
XXVI. évfolyam • 9. szám • 2023
2023 május 16.

Megjelenik kéthetente

Felelős szerkesztő
Dr. Stummer Ildikó

Szerző
Nyárs Klaudia
nyars.klaudia@aki.gov.hu



1093 Budapest, Zsil utca 3–5.
Telefon: +36 1 217 1011
Fax: +36 1 217 8111
www.aki.gov.hu
aki@aki.gov.hu

A kiadvány az Agrárközgazdasági Intézet
által üzemeltetett Piaci Árinformációs Rendszer
adatai alapján készül.



Friss adatokért kérjük látogasson el a
[PÁIR lekérdezhető adatok](#) felületre.

ISSN 1418 2130

A kiadványokkal kapcsolatban részletes
felvilágosítást ad:
Publikációs Csoport – publikacio@aki.gov.hu

Tartalomjegyzék

Összefoglaló	3
Summary	3
Piaci jelentés	4
Világ	4
Európai Unió	4
Magyarország	4
Ábrák, táblázatok	5
Sertés	5
Szarvasmarha	13
Bárány	18
Nemzetközi előrevetítések	21



Összefoglaló

Az AKI PÁIR adatai szerint a hazai termelésű vágósertés termelői ára áfa és szállítási költség nélkül 879 forint/kilogramm hasított meleg súly volt 2023 áprilisában, ami 22 százalékos emelkedést jelentett az egy évvel korábbi átlagárhoz képest. A darabolt sertéshús (karaj, tarja, comb) feldolgozói értékesítési ára 22 százalékkal volt magasabb ugyanebben az összehasonlításban.

Summary

According to AKI PÁIR, the producer price of domestically produced slaughter pigs (excluding VAT and transport costs) was HUF 879 per kilogram carcass weight in April 2023, which was 22 per cent increase compared to the average price in April 2022. The processing sales price of cut pork (loin, ribs, thighs) increased by 22 per cent in April 2023 compared to the same month in 2022.

Piaci jelentés

Világ

Az Amerikai Egyesült Államok agrárminisztériumának (USDA) áprilisi elemzése szerint az USA sertéshústermelésében nem várható változás 2023 második negyedévében a 2022. április–júniusban előállított mennyiséghez képest. Az USDA szakértői szerint a hízósertés termelői ára 20 százalékkal csökkenhet a vizsgált összehasonlításban.

Az USDA adatai szerint az Egyesült Államokban a sertés ára 1,54 dollár (USD)/kilogramm hasított hideg súly volt 2023 áprilisában, ami 30 százalékos csökkenést jelentett az egy évvel korábbihoz képest. Brazíliában a sertés ára (9,13 brazil reál/kilogramm hasított hideg súly) 1 százalékkal emelkedett a megfigyelt időszakban. A brazíliai sertés- és baromfitenyésztők szövetségének (ABPA) adatai szerint Brazília sertéshúskivitele 15,9 százalékkal 379,4 ezer tonnára nőtt 2023 első négy hónapjában a tavaly január–áprilisi mennyiséghez képest.

Európai Unió

Az Európai Bizottság adatai szerint az Európai Unió 2023 januárjában 13 százalékkal kevesebb (319 ezer tonna) friss, fagyasztott és feldolgozott sertéshúst értékesített a nemzetközi piacon, mint 2022 azonos időszakában.

Az Európai Unióban az „E” kereskedelmi osztályba tartozó sertés vágóhídi belépési ára 2,41 euró/kilogramm hasított hideg súly volt 2023 áprilisában, 26 százalékkal nőtt egy év alatt. Az uniós sertéspiac szempontjából meghatározó vállalatok és vágóhidak sertésárai átlagosan 29 százalékkal emelkedtek 2023 19. hetében az előző év azonos hetének átlagárához képest. A németországi szerződéses ár, a West Fleisch és a Tönnies felvásárlási ára egyaránt 2,33 euró/kilogramm hasított súly volt a megfigyelt héten. A Vion 2,38, a Danish Crown és a Tican 1,85 euró/kilogramm hasított súly áron vásárolta a sertéseket a 19. héten.

Magyarország

A KSH adatai szerint Magyarország élősertés-kivitele 17 százalékkal nőtt (3,9 ezer tonna) 2023 január–februárjában a 2022. január–februári mennyiséghez viszonyítva. A legfőbb partnerek Románia, Ausztria és Szlovákia voltak. Az élősertés-behozatal közel 22 százalékkal 9 ezer tonnára csökkent a megfigyelt időszakban, a legnagyobb beszállítónak Szlovákia, Horvátország és Németország számított. A nemzetközi piacon értékesített sertéshús mennyisége 14 százalékkal csökkent (20,36 ezer tonna), ugyanakkor értéke 24 százalékkal nőtt a megfigyelt időszakban. A legtöbb sertéshúst Romániába, Olaszországba és Horvátországba szállították. A sertéshúsimport volumene 22 százalékkal (24,4 ezer tonna) esett vissza, míg értéke 28 százalékkal volt nagyobb. A sertéshús közel 70 százaléka Németországból, Spanyolországból és Lengyelországból származott.

Az AKI PÁIR adatai szerint a hazai termelésű vágósertés termelői ára áfa és szállítási költség nélkül 879 forint/kilogramm hasított meleg súly volt 2023 áprilisában, ami 22 százalékos emelkedést jelentett az egy évvel korábbi átlagárához képest. A darabolt sertéshús (karaj, tarja, comb) feldolgozói értékesítési ára 22 százalékkal volt magasabb ugyanebben az összehasonlításban. A KSH adatai szerint a rövidkaraj fogyasztói ára 24 százalékkal, a sertéscombé 6 százalékkal nőtt ugyanekkor.

Ábrák, táblázatok

Sertés

1. táblázat: **A vágósertés termelői ára^{a)} Magyarországon**

Megnevezés	Minőségi kategória	Mértékegység	2022. 18. hét	2023. 17. hét	2023. 18. hét	2023. 18. hét/ 2022. 18. hét (százalék)	2023. 18. hét/ 2023. 17. hét (százalék)
Vágósertés, hazai termelésből	E	darab	24 619	23 850	19 391	78,76	81,30
		HUF/kg hasított meleg súly	721,92	877,39	870,28	120,55	99,19
	Valamennyi kategória ^{b)}	darab	58 430	57 684	49 495	84,71	85,80
		HUF/kg hasított meleg súly	721,65	881,08	874,87	121,23	99,30

^{a)} Az ár nem tartalmazza a szállítási költséget.

^{b)} S-P, Nem minősített, M1.

Forrás: AKI PÁIR

2. táblázat: **A vágósertés vágóhídi belépési ára^{a)} Magyarországon**

Megnevezés	Mértékegység	2022. 18. hét	2023. 17. hét	2023. 18. hét	2023. 18. hét/ 2022. 18. hét (százalék)	2023. 18. hét/ 2023. 17. hét (százalék)
Vágósertés, hazai termelésből származó	darab	58 430	57 684	49 495	84,71	85,80
	HUF/kg hasított meleg súly	733,85	893,28	887,07	120,88	99,30
Vágósertés, importból származó	darab	7 683	7 714	8 174	106,39	105,96
	HUF/kg hasított meleg súly	724,39	881,00	874,93	120,78	99,31

^{a)} A sertések termelői ára a vágóhíd kapujában, amely tartalmazza a szállítási költséget is.

Forrás: AKI PÁIR

3. táblázat: **A hizósertéstáp értékesítési ára Magyarországon**

Megnevezés	Mértékegység	2022. március	2023. február	2023. március	2023. március/ 2022. március (százalék)	2023. március/ 2023. február (százalék)
Hizósertéstáp I.	tonna	2 764	2 546	2 902	104,99	114,00
	HUF/tonna	117 338	152 447	149 501	127,41	98,07
Hizósertéstáp II.	tonna	5 878	6 206	6 420	109,23	103,45
	HUF/tonna	101 925	122 038	122 785	120,47	100,61
Hizósertéstáp III.	tonna	–	–	...
	HUF/tonna	–	–	...

... = Adatvédelmi korlátok miatt nem közölhető adat.

Forrás: AKI PÁIR

4. táblázat: **A nyers sertéshúsok feldolgozói értékesítési ára Magyarországon**

Megnevezés	Mértékegység	2022. 18. hét	2023. 17. hét	2023. 18. hét	2023. 18. hét/ 2022. 18. hét (százalék)	2023. 18. hét/ 2023. 17. hét (százalék)
Csontos sertéshús, lehúzott, félben (fej, láb és fark nélkül)	tonna	309,69	274,29	236,54	76,38	86,23
	HUF/kg	941,17	1 214,02	1 240,00	131,75	102,14
Szalonnás és bőrös sertéshús, félben (fejvel, lábbal, farokkal)	tonna	366,40	429,76	390,19	106,49	90,79
	HUF/kg	828,22	1 025,34	1 033,09	124,74	100,76
Sertéskaraj, csonttal, szűzpecsenye nélkül	tonna	2,05	6,62	12,98	632,17	196,21
	HUF/kg	1 223,57	1 402,40	1 440,25	117,71	102,70
Sertéscomb, csont nélkül	tonna	253,09	222,02	166,35	65,73	74,93
	HUF/kg	1 327,73	1 634,51	1 623,59	122,28	99,33
Sertésstarja, csonttal	tonna	8,10	14,79	12,20	150,59	82,46
	HUF/kg	1 465,52	1 577,61	1 659,53	113,24	105,19
Sertéslapocka	tonna	187,53	114,46	167,77	89,46	146,57
	HUF/kg	1 256,37	1 481,05	1 409,55	112,19	95,17
Sertésoldalas	tonna	38,62	26,91	19,39	50,21	72,04
	HUF/kg	1 554,42	1 829,19	1 828,83	117,65	99,98
Sertésdagadó	tonna	2,17	2,06	2,89	133,08	140,15
	HUF/kg	1 238,00	1 451,24	1 454,05	117,45	100,19
Más sertéshús csonttal	tonna	231,63	267,99	271,53	117,23	101,32
	HUF/kg	697,32	828,67	904,33	129,69	109,13
Más sertéshús csont nélkül	tonna	674,53	799,36	736,20	109,14	92,10
	HUF/kg	1 037,84	999,03	1 035,95	99,82	103,70
Darált sertéshús	tonna
	HUF/kg

... = Adatvédelmi korlátok miatt nem közölhető adat.

Forrás: AKI PÁIR

5. táblázat: **A nyers sertéshúsok (friss) és a darálthús (friss) kiskereskedelmi beszerzési ára Magyarországon**

Megnevezés	Kiszerezés	Mértékegység	2022. 18. hét	2023. 17. hét	2023. 18. hét	2023. 18. hét/ 2022. 18. hét (százalék)	2023. 18. hét/ 2023. 17. hét (százalék)
Sertéscomb csont nélkül	lédig	tonna	151,55	141,54	153,86	101,52	108,70
		HUF/kg	1 314,45	1 587,43	1 590,85	121,03	100,22
	tálcás (500 gramm)	tonna	4,66	8,50	6,72	144,22	79,01
		HUF/kg	1 895,59	2 281,69	2 295,80	121,11	100,62
	vákuumos	tonna	113,47	193,07	162,96	143,61	84,40
		HUF/kg	1 466,37	1 648,52	1 672,76	114,07	101,47
Sertéslapocka	lédig	tonna	163,86	117,56	159,26	97,19	135,47
		HUF/kg	1 261,72	1 498,59	1 481,12	117,39	98,83
	tálcás (500 gramm)	tonna	4,01	3,61	3,55	88,42	98,39
		HUF/kg	1 777,03	2 086,71	2 121,40	119,38	101,66
	vákuumos	tonna	80,15	60,50	38,83	48,44	64,17
		HUF/kg	1 363,01	1 544,38	1 647,36	120,86	106,67
Sertéskaraj csonttal, szűzpecsenye nélkül	lédig	tonna	3,18	2,46	9,74	306,35	396,78
		HUF/kg	1 400,59	1 548,96	1 531,80	109,37	98,89
	tálcás (500 gramm)	tonna
		HUF/kg
	vákuumos	tonna	0,47	5,60	8,94	1 893,22	159,57
		HUF/kg	1 423,03	1 761,30	1 655,50	116,34	93,99
Sertésstarja csonttal	lédig	tonna	35,17	21,14	50,01	142,19	236,54
		HUF/kg	1 322,85	1 611,43	1 476,86	111,64	91,65
	tálcás (500 gramm)	tonna	...	1,44	1,98	...	137,48
		HUF/kg	...	2 179,32	2 189,91	...	100,49
	vákuumos	tonna	3,32	7,31	5,29	159,59	72,40
		HUF/kg	1 342,88	1 725,26	1 639,57	122,09	95,03
Sertésoldalas	lédig	tonna	19,27	15,50	14,67	76,14	94,65
		HUF/kg	1 524,22	1 632,75	1 629,52	106,91	99,80
	tálcás (500 gramm)	tonna
		HUF/kg
	vákuumos	tonna	16,06	13,89	17,08	106,38	122,99
		HUF/kg	1 811,66	2 038,93	2 058,02	113,60	100,94
Sertésdagadó	lédig	tonna	2,25	1,67	2,09	92,63	124,67
		HUF/kg	1 237,02	1 460,47	1 463,43	118,30	100,20
	tálcás (500 gramm)	tonna
		HUF/kg
	vákuumos	tonna	0,26	0,33	0,32	120,91	97,85
		HUF/kg	1 400,64	1 574,58	1 574,38	112,40	99,99
Sertés darálthús	tonna	165,18	198,80	152,29	92,19	76,60	
	HUF/kg	1 420,46	1 742,87	1 821,56	128,24	104,52	

... = Adatvédelmi korlátok miatt nem közölhető adat.

Forrás: AKI PÁIR

6. táblázat: **A vágósertés („E” minőségi kategória) vágóhídi belépési ára^{a)} az Európai Unióban**

EUR/100kg hasított hideg súly

	2022. 18. hét	2023. 17. hét	2023. 18. hét	2023. 18. hét/ 2022. 18. hét (százalék)	2023. 18. hét/ 2023. 17. hét (százalék)
Magyarország	196,60	242,02	240,30	122,23	99,29
Belgium	175,26	224,37	224,51	128,10	100,06
Bulgária	193,73	276,23	276,76	142,86	100,19
Csehország	189,41	231,06	231,61	122,28	100,24
Dánia	162,76	202,46	203,98	125,32	100,75
Németország	193,73	243,16	243,51	125,70	100,14
Észtország	179,15	216,87	217,96	121,66	100,50
Görögország	209,69	–	–	–	–
Spanyolország	210,53	249,16	246,24	116,96	98,83
Franciaország	181,00	241,00	236,00	130,39	97,93
Horvátország	187,72	235,00	240,00	127,85	102,13
Írország	166,98	219,88	–	–	–
Olaszország	–	–	–	–	–
Ciprus	227,88	241,35	241,81	106,11	100,19
Lettország	185,66	270,26	264,56	142,50	97,89
Litvánia	184,37	251,47	251,65	136,49	100,07
Luxemburg	195,05	237,74	237,74	121,89	100,00
Hollandia	223,32	–	–	–	–
Ausztria	165,15	213,68	213,87	129,50	100,09
Lengyelország	207,59	247,44	245,22	118,13	99,10
Portugália	187,16	260,18	–	–	–
Románia	216,21	267,36	267,36	123,66	100,00
Szlovénia	211,98	239,79	241,33	113,85	100,64
Szlovákia	188,53	239,98	239,71	127,14	99,89
Finnország	191,11	239,72	239,65	125,40	99,97
Svédország	195,43	224,04	221,56	113,37	98,89
EU	217,39	224,68	226,98	104,41	101,02

^{a)} Az ár tartalmazza a szállítási költséget is.
Forrás: Európai Bizottság

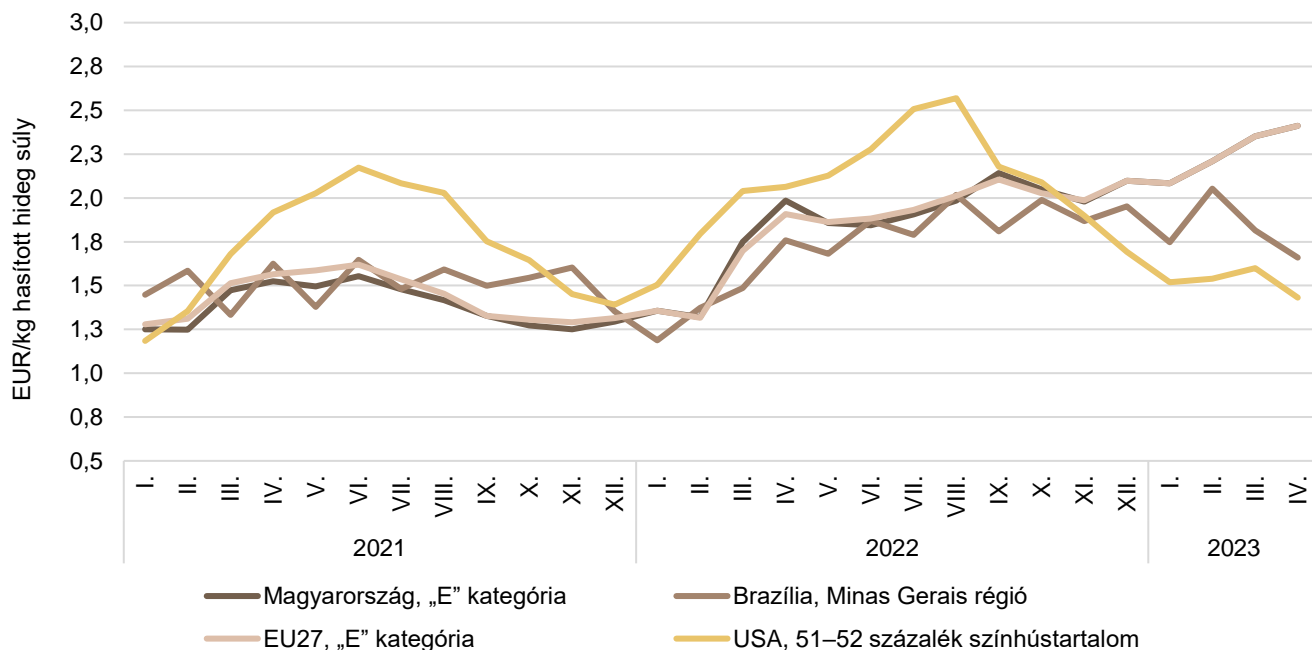
7. táblázat: **A vágósertés termelői ára az EU néhány tagországában**

EUR/kg hasított súly

	2023. 15. hét	2023. 16. hét	2023. 17. hét	2023. 18. hét	2023. 19. hét
Vion (Hollandia)	2,38	2,38	2,38	2,38	2,38
Compezo (Hollandia)	2,13	2,13	2,13	2,13	2,13
Németország (szerződéses ár)	2,33	2,33	2,33	2,33	2,33
Tönnies (Németország)	2,33	2,33	2,33	2,33	2,33
West Fleisch (Németország)	2,33	2,33	2,33	2,33	2,33
Danish Crown (Dánia)	1,78	1,81	1,85	1,85	1,85
Tican (Dánia)	1,78	1,81	1,85	1,85	1,85

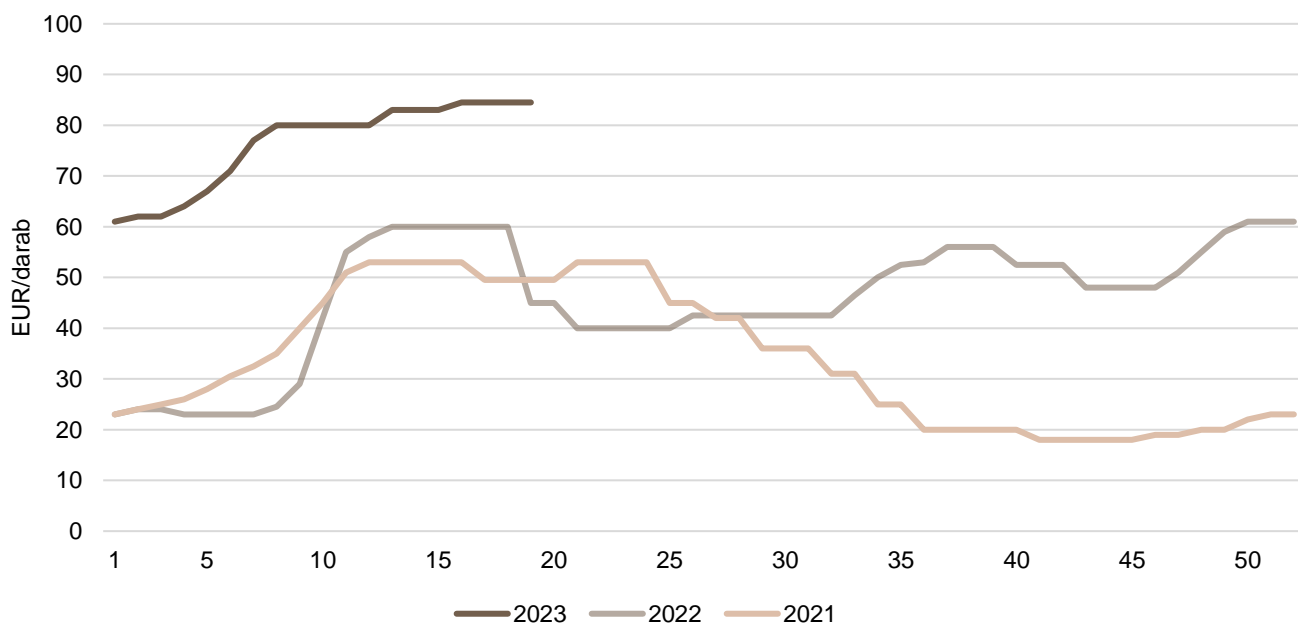
Forrás: Schuttert, Danish Crown, Tican, MPB

1. ábra: **A sertés havi világsi árá (2021–2023)**



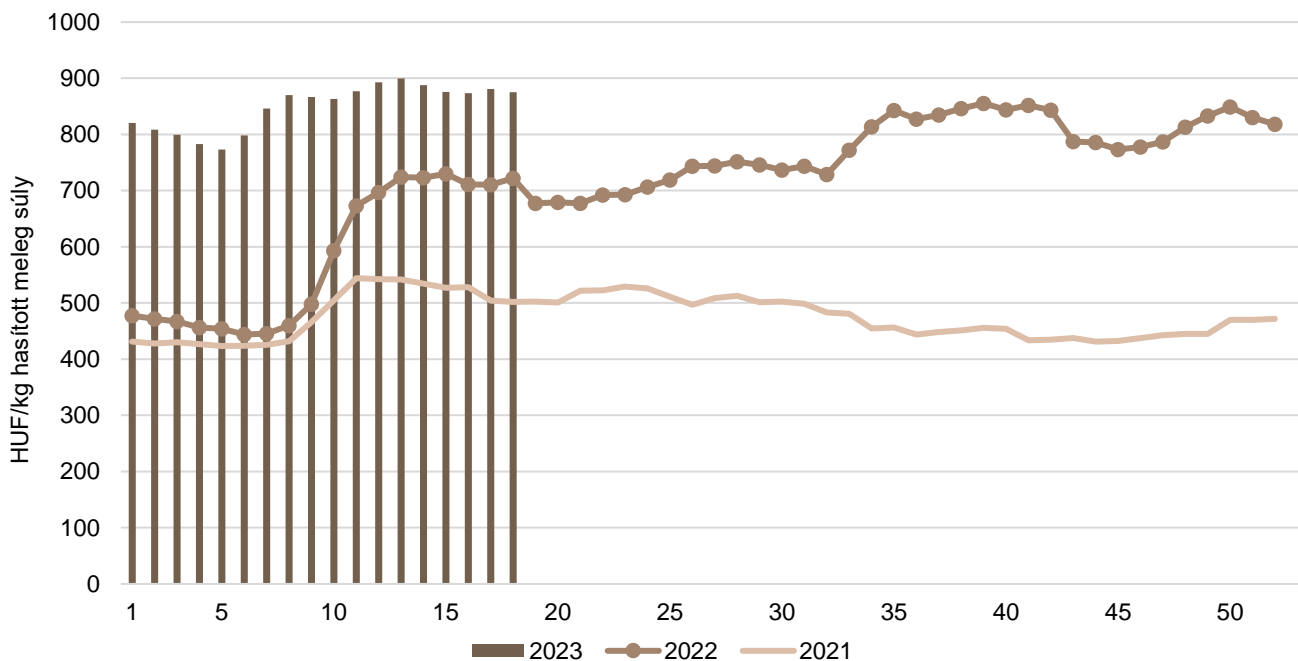
Forrás: USDA, Európai Bizottság, MPB, AKI PÁIR

2. ábra: **A malac ára (Nord–West, 25 kg) Németországban (2021–2023)**



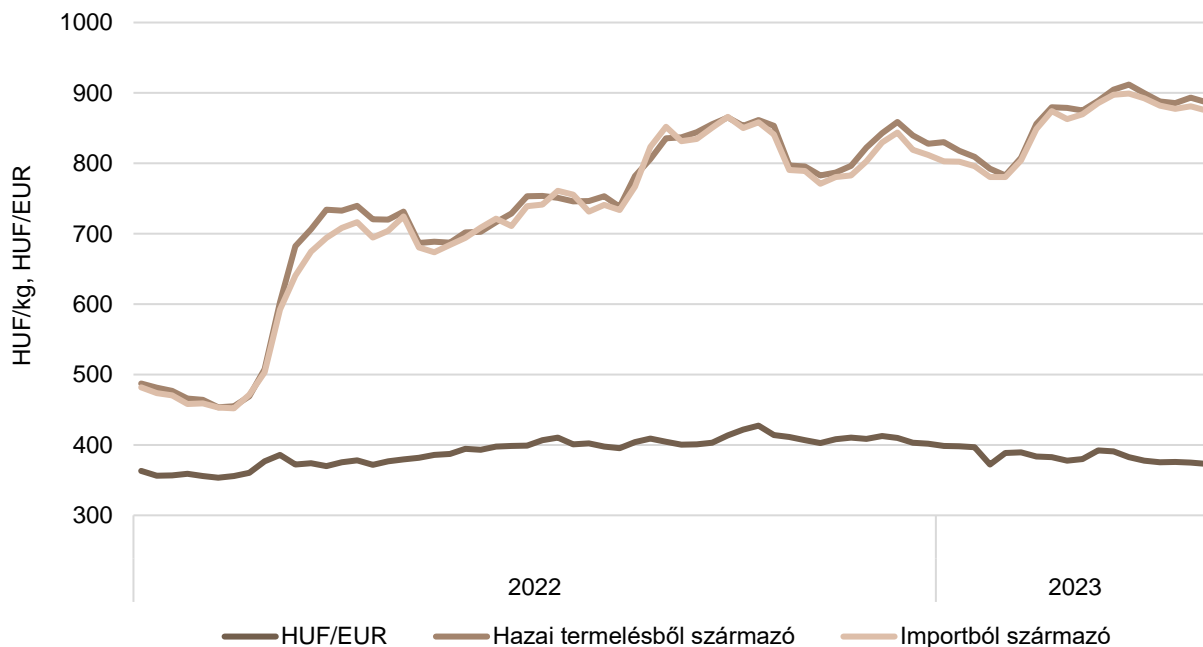
Forrás: VAEX

3. ábra: **A hazai termelésből származó vágósertés^{a)} heti termelői ára Magyarországon (2021–2023)**

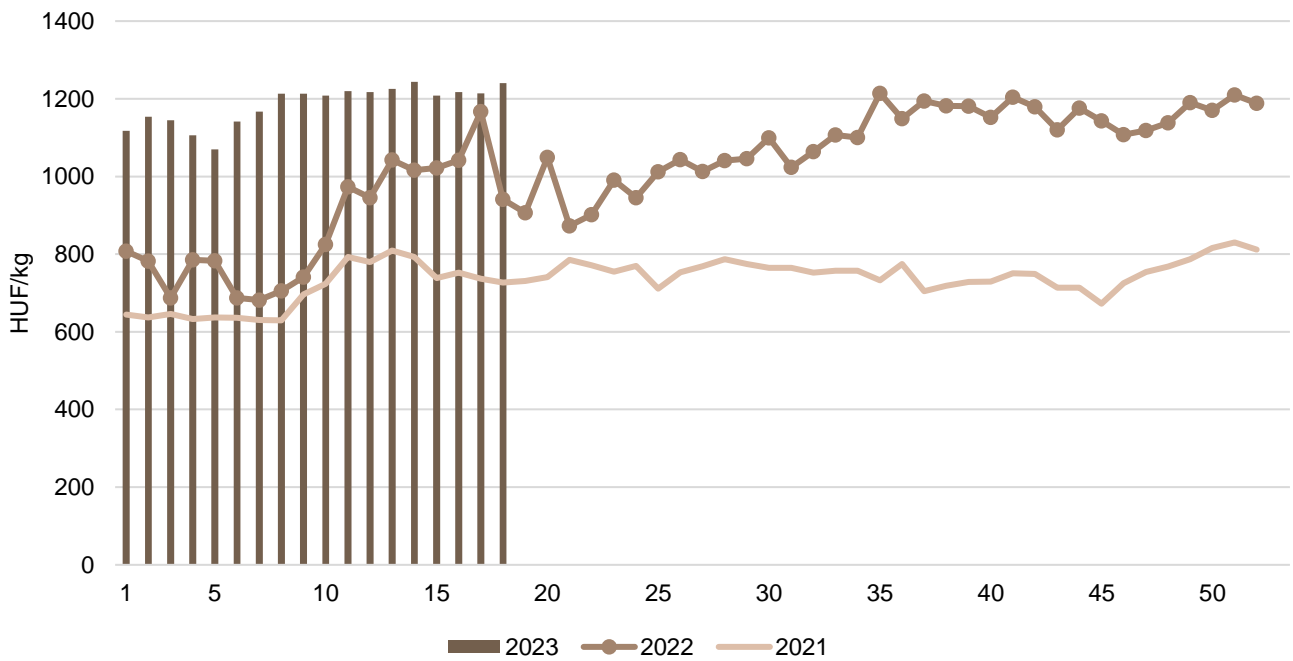


^{a)} S-P, Nem minősített, M1.
Forrás: AKI PÁIR

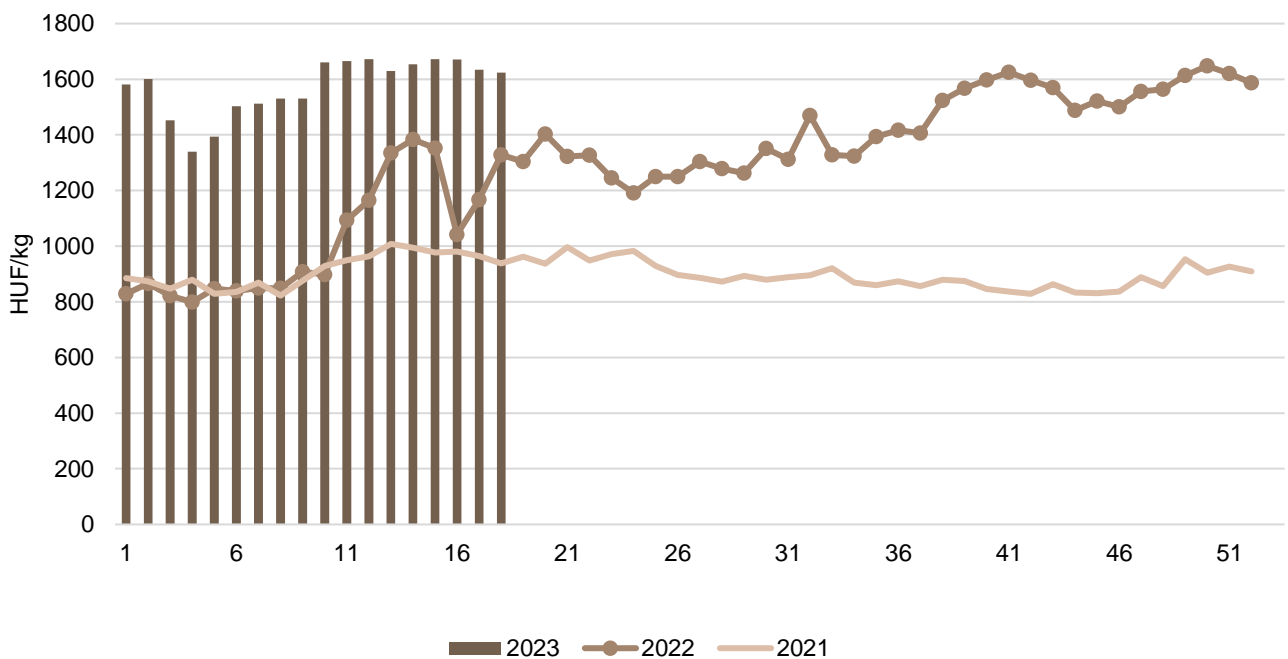
4. ábra: **A vágósertés heti vágóhídi belépési ára Magyarországon (2022–2023)**



Forrás: AKI PÁIR, MNB

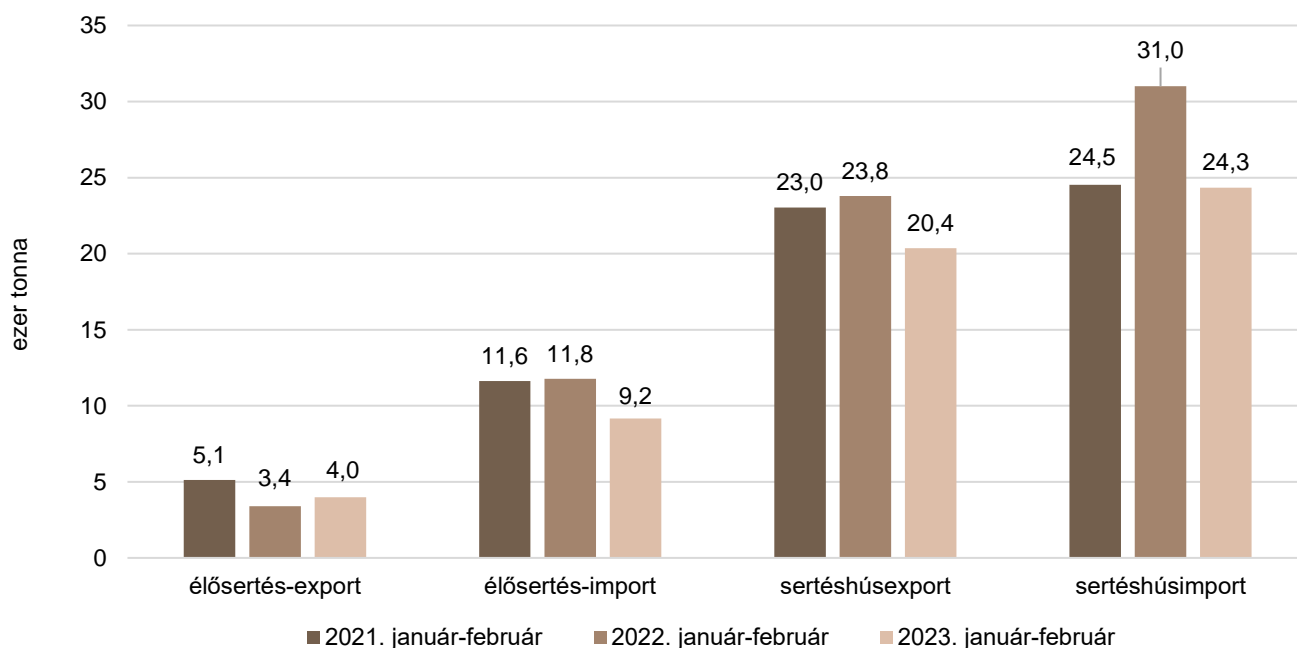
5. ábra: **A csontos sertéshús, lehúzott, félben heti értékesítési ára Magyarországon (2021–2023)**

Forrás: AKI PÁIR

6. ábra: **A sertéscomb heti értékesítési ára Magyarországon (2021–2023)**

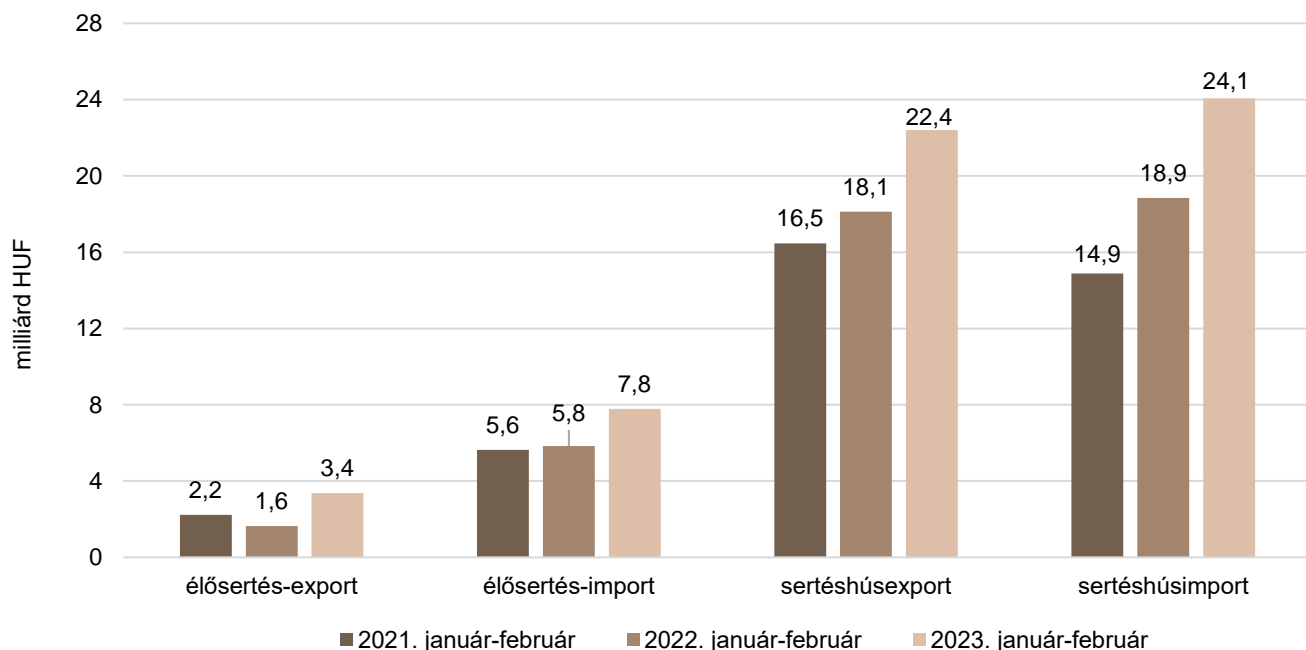
Forrás: AKI PÁIR

7. ábra: **Az élő sertés és a sertéshús külkereskedelmének mennyisége Magyarországon**



Forrás: KSH

8. ábra: **Az élő sertés és a sertéshús külkereskedelmének értéke Magyarországon**



Forrás: KSH

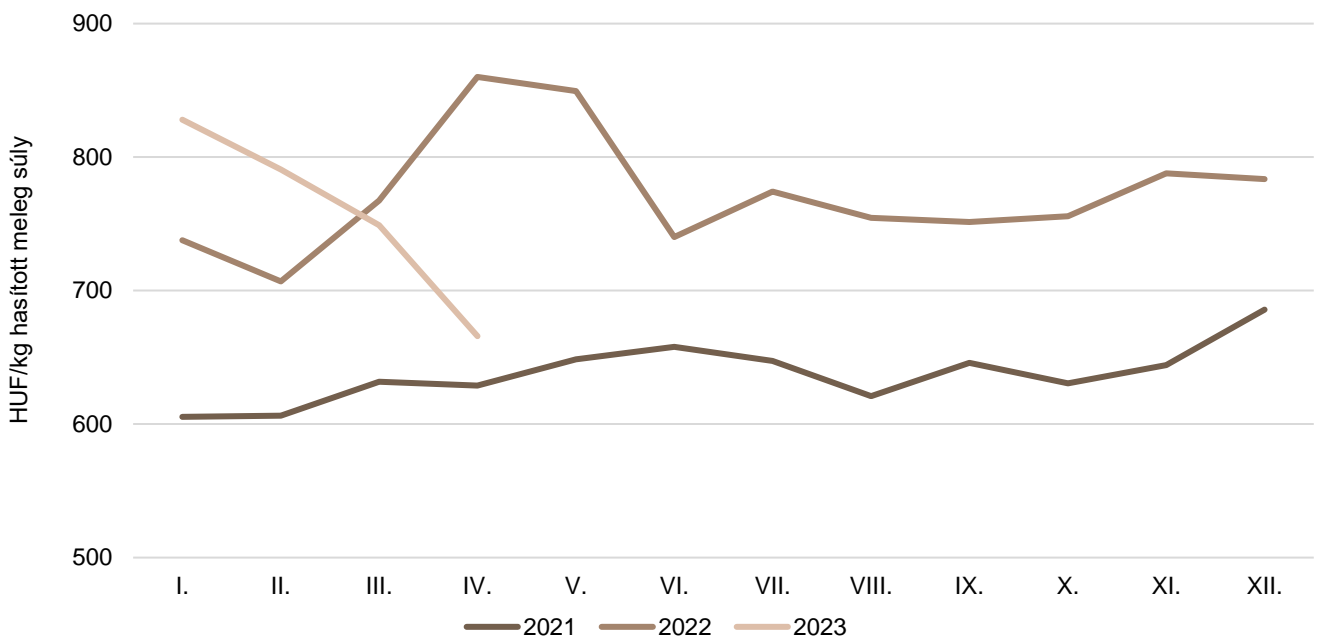
Szarvasmarha

8. táblázat: **A vágómarha termelői ára Magyarországon**

Megnevezés	Minőségi kategória	Mértékegység	2022. 18. hét	2023. 17. hét	2023. 18. hét	2023. 18. hét/ 2022. 18. hét (százalék)	2023. 18. hét/ 2023. 17. hét (százalék)
Fiatal bika	E–P	darab	127	107	159	125,20	148,60
		HUF/kg hasított meleg súly	843	859	856	101,53	99,65
Vágótehén	E–P	darab	716	571	437	61,03	76,53
		HUF/kg hasított meleg súly	902	667	669	74,17	100,35
Vágóüsző	E–P	darab	80	109	54	67,50	49,54
		HUF/kg hasított meleg súly	648	655	667	102,97	101,76
Vágómarha összesen	E–P	darab	942	799	683	72,51	85,48
		HUF/kg hasított meleg súly	871	690	712	81,73	103,23

Forrás: AKI PÁIR

9. ábra: **A vágómarha havi termelői ára Magyarországon (2021–2023)**



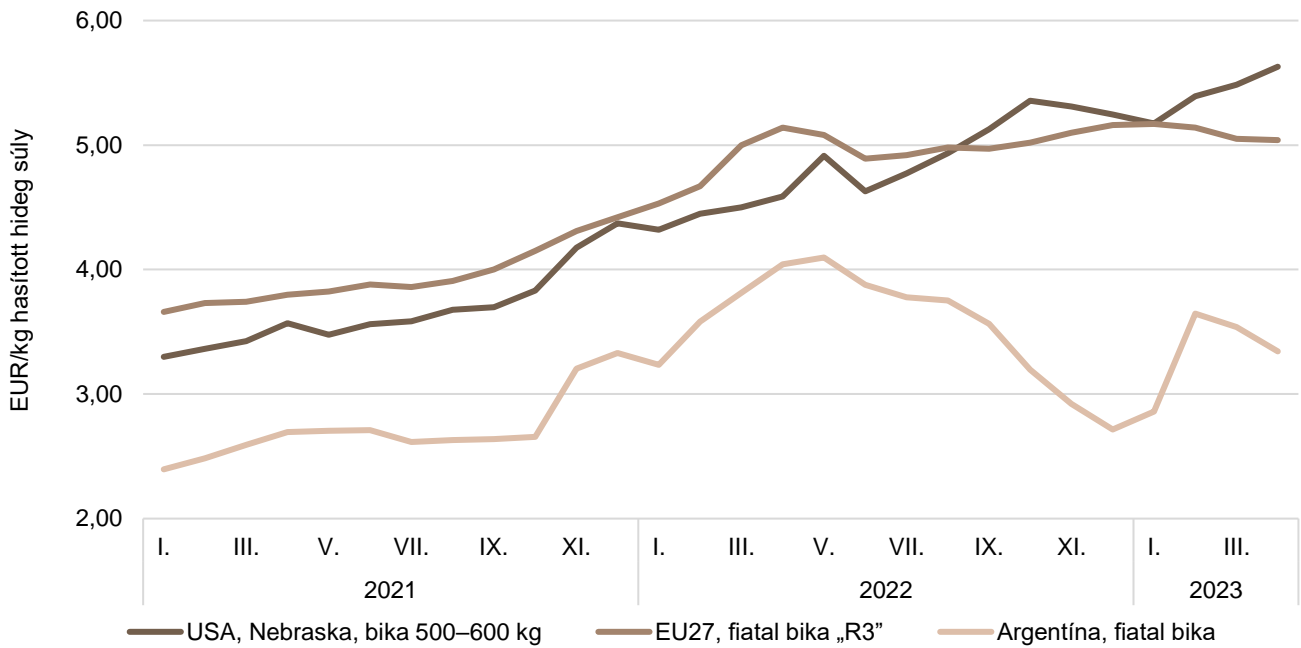
Forrás: AKI PÁIR

9. táblázat: **A fiatal bika („R3” minőségi kategória) vágóhídi belépési ára^{a)} az Európai Unióban**

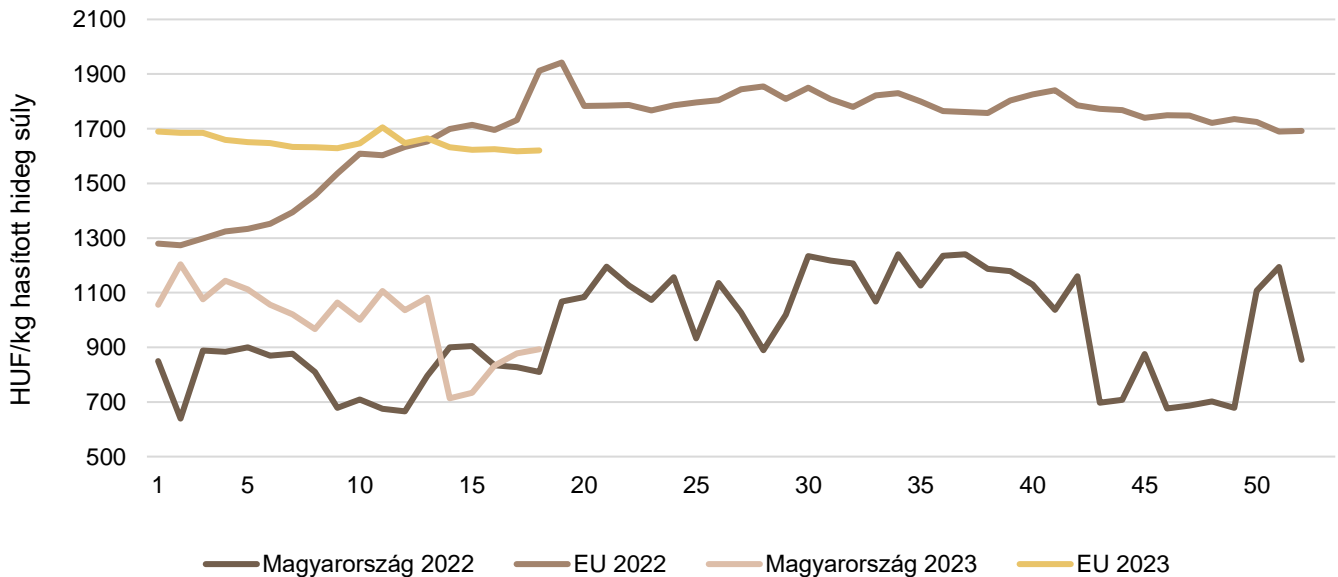
EUR/100kg hasított hideg súly

	2022. 18. hét	2023. 17. hét	2023. 18. hét	2023. 18. hét/ 2022. 18. hét (százalék)	2023. 18. hét/ 2023. 17. hét (százalék)
Magyarország	–	–	–	–	–
Belgium	390,92	432,47	432,47	110,63	100,00
Bulgária	–	562,43	471,24	–	83,79
Csehország	476,68	473,52	473,32	99,29	99,96
Dánia	447,16	444,50	456,26	102,04	102,65
Németország	556,39	481,88	482,34	86,69	100,10
Észtország	–	–	–	–	–
Görögország	–	423,59	423,59	–	100,00
Spanyolország	497,26	540,49	549,22	110,45	101,62
Franciaország	509,00	535,00	532,00	104,52	99,44
Horvátország	488,70	511,00	519,00	106,20	101,57
Írország	480,74	515,47	514,83	107,09	99,88
Olaszország	430,12	530,00	503,99	117,17	95,09
Ciprus	–	–	–	–	–
Lettország	–	371,79	376,79	–	101,34
Litvánia	445,52	421,96	417,35	93,68	98,91
Luxemburg	525,15	–	–	–	–
Málta	–	430,82	–	–	–
Hollandia	561,00	395,00	449,00	80,04	113,67
Ausztria	500,37	471,97	472,72	94,47	100,16
Lengyelország	515,15	497,04	497,95	96,66	100,18
Portugália	476,66	501,60	531,80	111,57	106,02
Románia	378,68	427,65	422,78	111,65	98,86
Szlovénia	428,81	476,81	475,41	110,87	99,71
Szlovákia	411,14	–	481,52	117,12	–
Finnország	450,68	511,13	508,05	112,73	99,40
Svédország	515,92	512,57	513,31	99,49	100,15
EU	514,93	505,48	507,44	98,54	100,39

^{a)} Az ár tartalmazza a szállítási költséget is.
 Forrás: Európai Bizottság

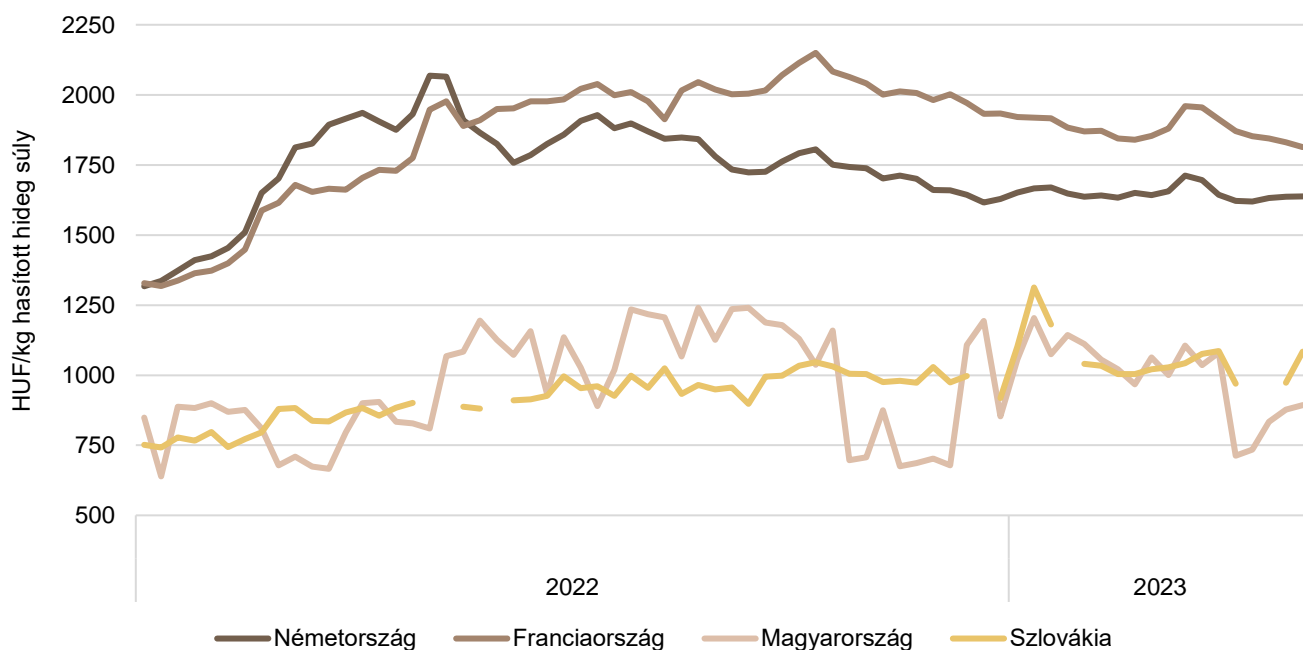
10. ábra: **A szarvasmarha havi világpiaci ára (2021–2023)**

Forrás: USDA, Európai Bizottság, Minagri

11. ábra: **A vágótehén „O3” heti vágóhídi belépési ára Magyarországon és az EU-ban (2022–2023)**

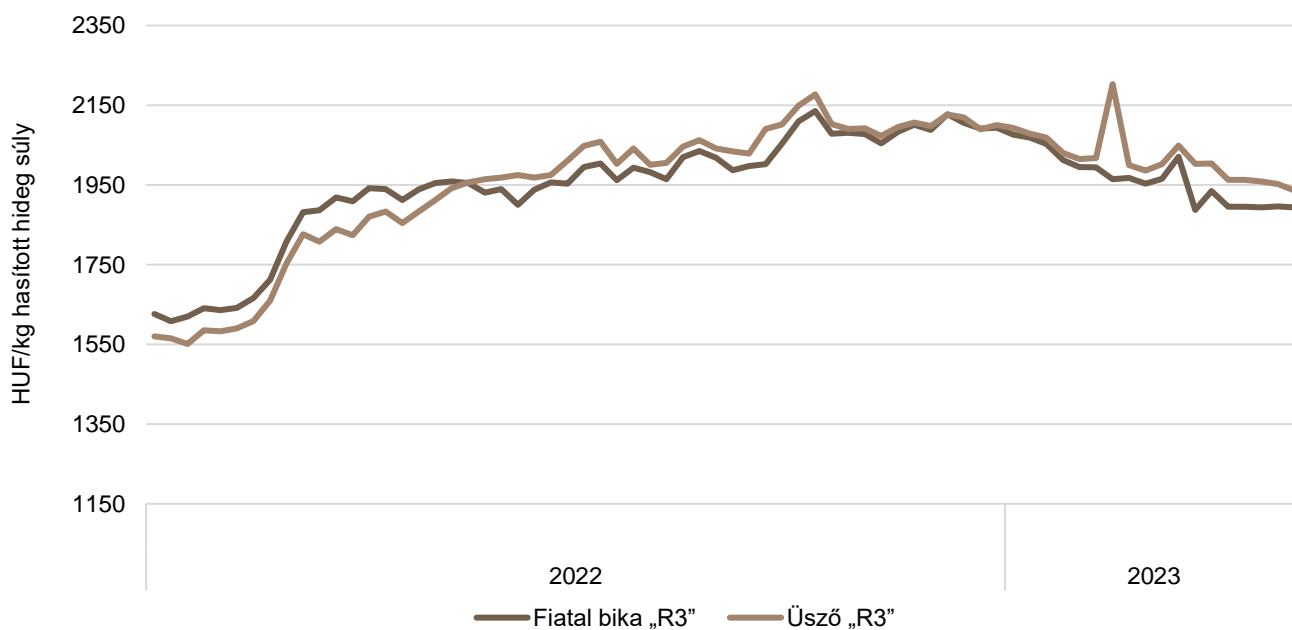
Forrás: Európai Bizottság, AKI PÁIR

12. ábra: A vágótehén „O3” heti vágóhídi belépési ára az EU néhány tagországában (2022–2023)

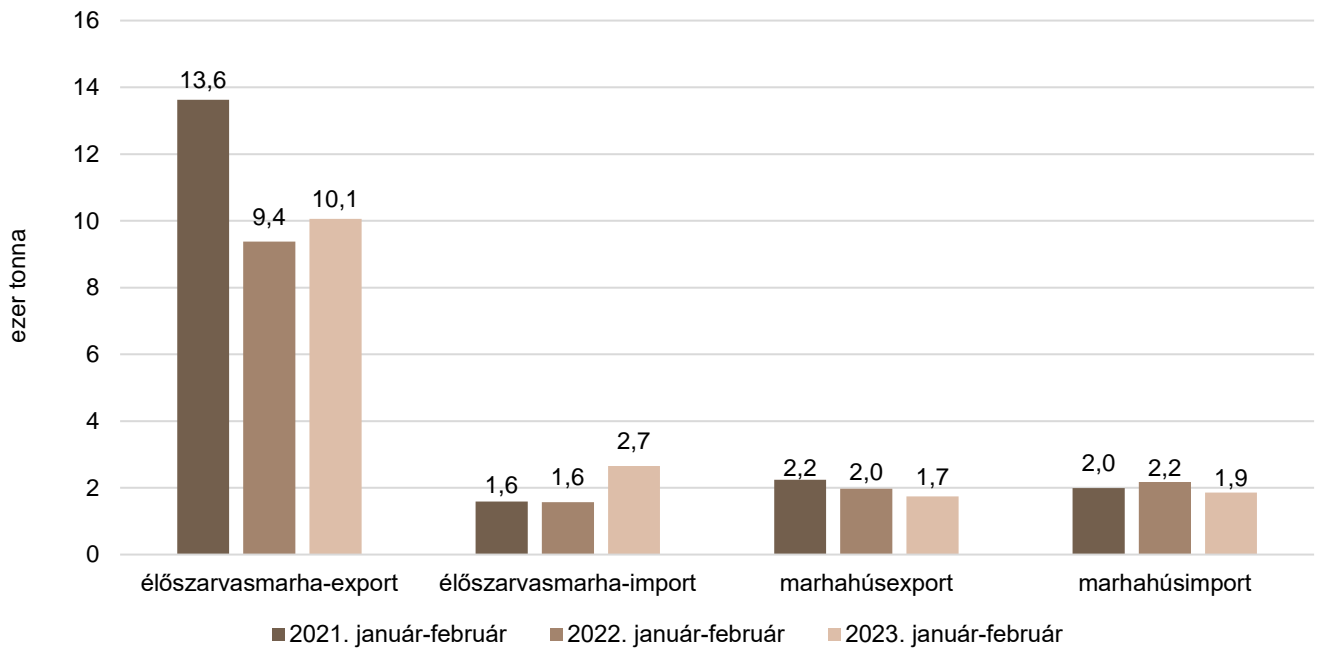


Forrás: Európai Bizottság

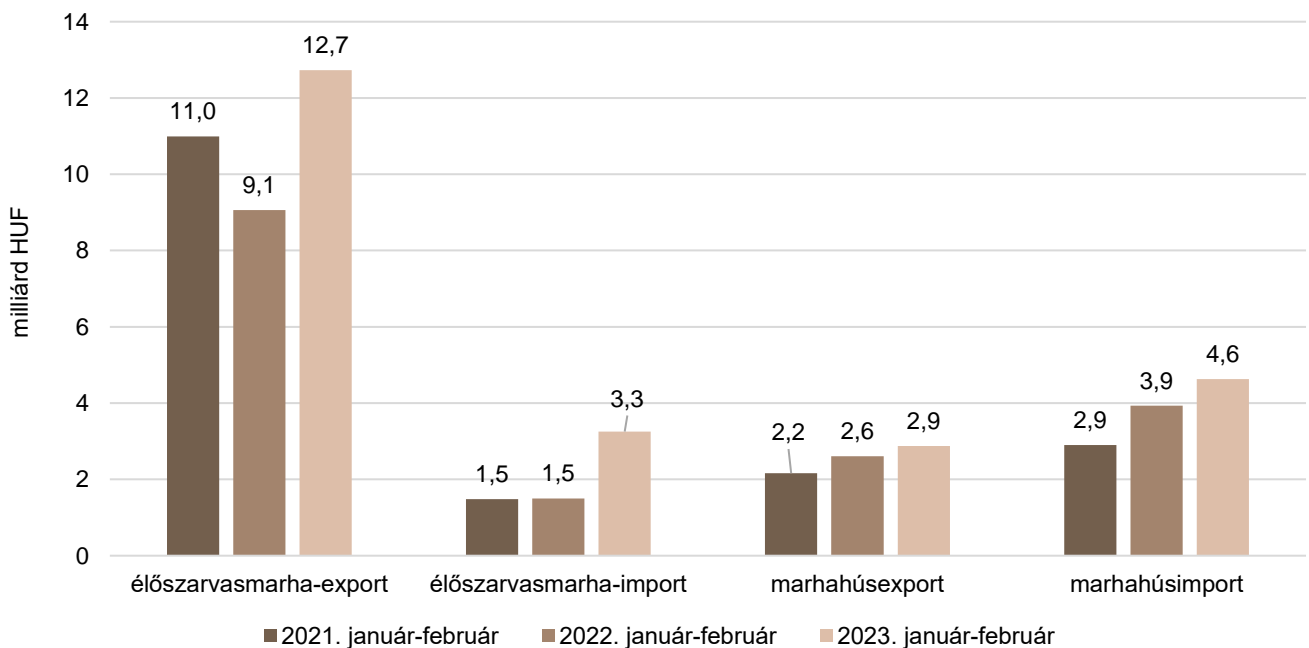
13. ábra: A fiatal bika „R3” és az üsző „R3” heti vágóhídi belépési ára az EU-ban (2022–2023)



Forrás: Európai Bizottság

14. ábra: **Az élő szarvasmarha és a marhahús külkereskedelmének mennyisége Magyarországon**

Forrás: KSH

15. ábra: **Az élő szarvasmarha és a marhahús külkereskedelmének értéke Magyarországon**

Forrás: KSH

Bárány

10. táblázat: **A vágóbárány termelői ára Magyarországon**

Megnevezés	Mértékegység	2022. 18. hét	2023. 17. hét	2023. 18. hét	2023. 18. hét/ 2022. 18. hét (százalék)	2023. 18. hét/ 2023. 17. hét (százalék)
Könnyű bárány	darab	3 535	...	3 547	100,34	...
	HUF/kg élősúly	1 485	...	1 458	98,18	...
ebből 20–24 kg között	darab	1 748
	HUF/kg élősúly	1 512
Nehéz bárány	darab	2 971	2 280	1 949	65,6	85,5
	HUF/kg élősúly	1 393	1 414	1 379	98,96	97,5
Vágóbárány összesen	darab	6 506	5 196	5 496	84,48	105,8
	HUF/kg élősúly	1 443	1 443	1 430	99,09	99,1

... = Adatvédelmi korlátok miatt nem közölhető adat.

Forrás: AKI PÁIR

11. táblázat: **A nehéz bárány (13 kg-nál nagyobb vágott súly) ára az Európai Unióban**

EUR/100kg vágott súly

	2022. 18. hét	2023. 17. hét	2023. 18. hét	2023. 18. hét/ 2022. 18. hét (százalék)	2023. 18. hét/ 2023. 17. hét (százalék)
Magyarország	–	802,39	785,67	–	97,92
Belgium	708,10	664,60	668,40	94,39	100,57
Dánia	823,50	827,64	844,42	102,54	102,03
Németország	674,18	736,64	740,11	109,78	100,47
Spanyolország	808,00	847,00	836,00	103,47	98,70
Franciaország	793,60	940,65	916,26	115,46	97,41
Horvátország	–	731,50	735,54	–	100,55
Írország	586,00	570,00	568,00	96,93	99,65
Ciprus	552,00	740,00	739,00	133,88	99,86
Lettország	700,83	611,41	600,00	85,61	98,13
Litvánia	–	560,08	–	–	–
Hollandia	630,86	639,35	632,93	100,33	99,00
Ausztria	664,00	704,00	661,00	99,55	93,89
Portugália	672,67	505,33	508,33	75,57	100,59
Románia	323,36	–	304,29	94,10	–
Finnország	471,24	558,84	558,84	118,59	100,00
Svédország	819,84	776,03	780,01	95,14	100,51
EU	736,14	763,80	760,02	103,24	99,50

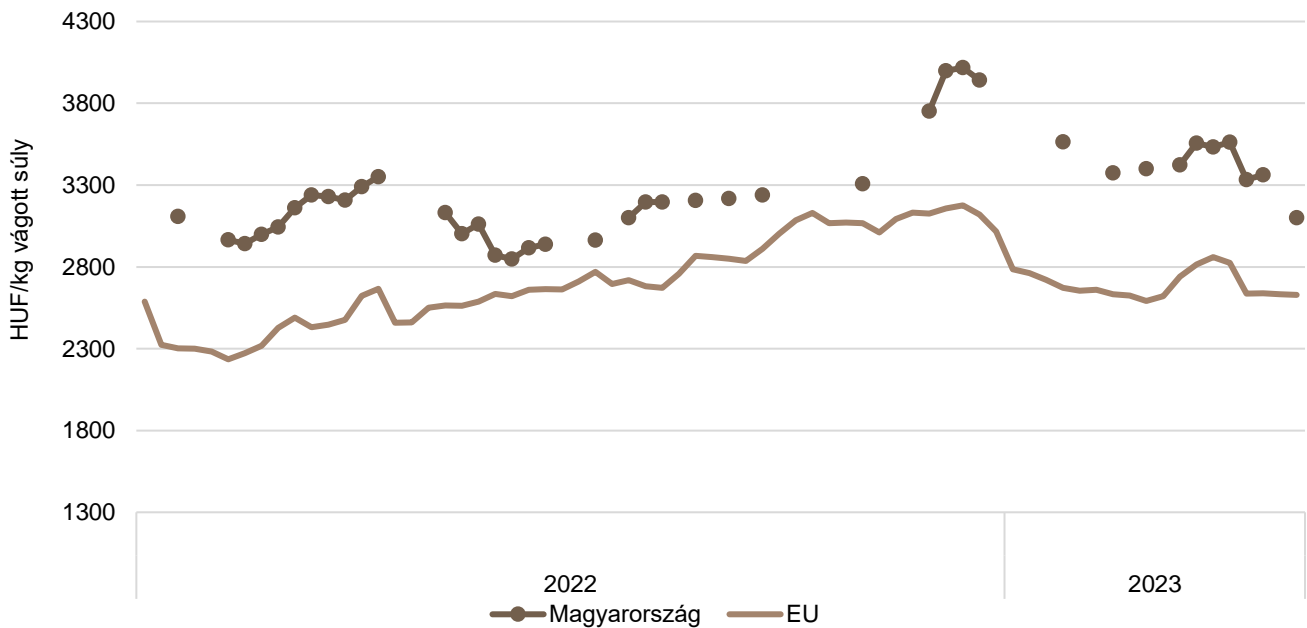
Forrás: Európai Bizottság

12. táblázat: **A könnyű bárány (13 kg-nál kisebb vágott súly) ára az Európai Unióban**

EUR/100kg vágott súly

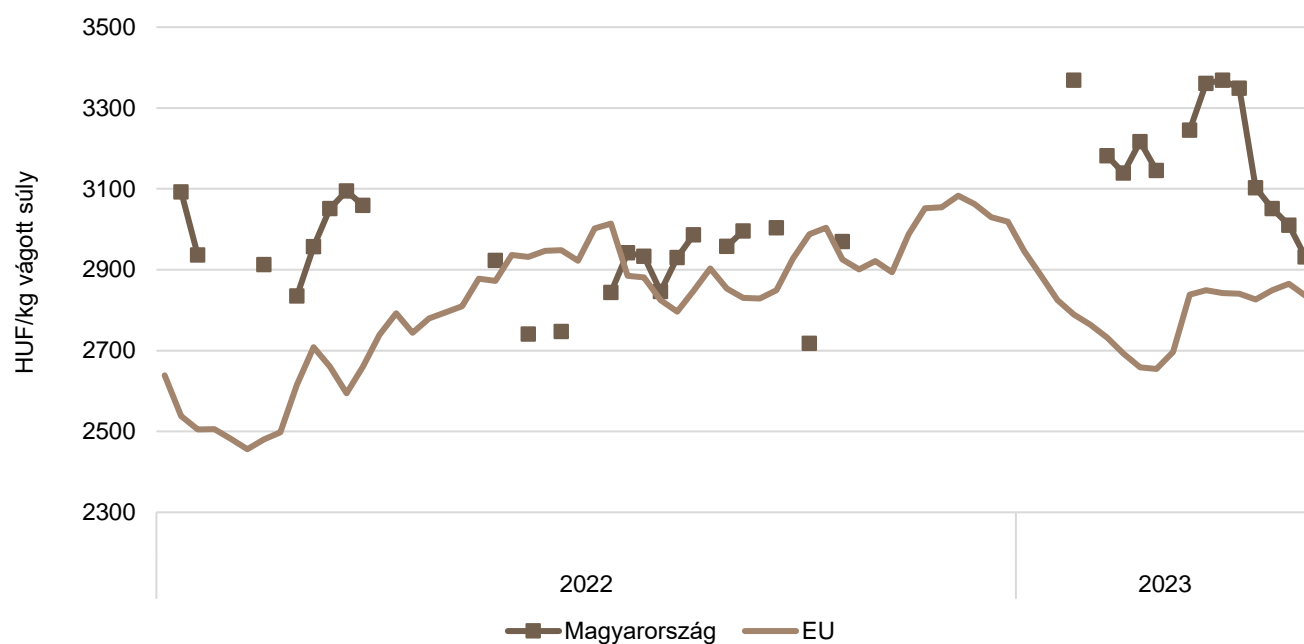
	2022. 18. hét	2023. 17. hét	2023. 18. hét	2023. 18. hét/ 2022. 18. hét (százalék)	2023. 18. hét/ 2023. 17. hét (százalék)
Magyarország	–	–	830,77	–	–
Bulgária	991,30	977,39	1050,72	105,99	107,50
Görögország	623,39	–	–	–	–
Spanyolország	688,76	751,13	754,15	109,49	100,40
Horvátország	747,86	972,92	979,73	131,00	100,70
Olaszország	650,00	598,00	607,00	93,38	101,51
Portugália	831,57	760,27	727,72	87,51	95,72
Szlovénia	595,89	667,12	672,40	112,84	100,79
Szlovákia	–	–	363,76	–	–
EU	666,93	701,98	704,28	105,60	100,33

Forrás: Európai Bizottság

16. ábra: **A könnyű bárány heti termelői ára Magyarországon és az EU-ban (2022–2023)**

Forrás: Európai Bizottság, AKI PÁIR

17. ábra: A nehéz bárány heti termelői ára Magyarországon és az EU-ban (2022–2023)



Forrás: Európai Bizottság, AKI PÁIR

Nemzetközi előrevetítések

13. táblázat: **A világ hústermelése (2019–2023)**

ezer tonna

	2019	2020	2021 ^{a)}	2022 ^{b)}	2023 ^{b)}	2022/2021 (százalék)	2023/2022 (százalék)
Sertéshús							
Kína	42 550	36 340	47 500	51 000	52 000	107,37	101,96
Európai Unió	22 996	23 219	23 638	22 670	22 580	95,90	99,60
USA	12 543	12 845	12 560	12 321	12 410	98,10	100,72
Brazília	3 975	4 125	4 365	4 350	4 420	99,66	101,61
Hongkong	74	63	74	96	99	129,73	103,13
Fülöp-szigetek	1 585	1 115	1 000	950	1 000	95,00	105,26
Kanada	2 000	2 115	2 101	2 055	2 040	97,81	99,27
Japán	1 279	1 306	1 318	1 300	1 305	98,63	100,38
Dél-Korea	1 364	1 403	1 407	1 405	1 385	99,86	98,58
Mexikó	1 408	1 451	1 484	1 530	1 600	103,10	104,58
Egyéb	10 296	10 797	11 148	11 224	11 264	100,68	100,36
Összesen	101 030	95 759	107 607	109 846	110 975	102,08	101,03
Marha- és borjúhús							
USA	12 385	12 389	12 734	12 820	12 017	100,68	93,74
Brazília	10 050	9 975	9 750	10 350	10 450	106,15	100,97
Európai Unió	6 964	6 882	6 865	6 820	6 700	99,34	98,24
Kína	6 670	6 720	6 980	7 125	7 500	102,08	105,26
Japán	471	477	480	490	490	102,08	100,00
Argentína	3 125	3 170	3 000	3 080	3 050	102,67	99,03
Ausztrália	2 432	2 125	1 888	1 950	2 210	103,28	113,33
Mexikó	2 027	2 079	2 129	2 175	2 225	102,16	102,30
Új-Zéland	713	727	754	725	720	96,15	99,31
Dél-Korea	286	291	304	325	338	106,91	104,00
Kanada	1 342	1 314	1 385	1 385	1 375	100,00	99,28
Egyéb	11 143	10 581	11 213	11 228	11 260	100,13	100,29
Összesen	58 527	57 658	58 366	59 372	59 244	101,72	99,78

^{a)} Becslés.

^{b)} Előrevetítés.

Forrás: USDA

14. táblázat: **Az Európai Unió húspiacának kilátásai rövid távon (2018–2023)**

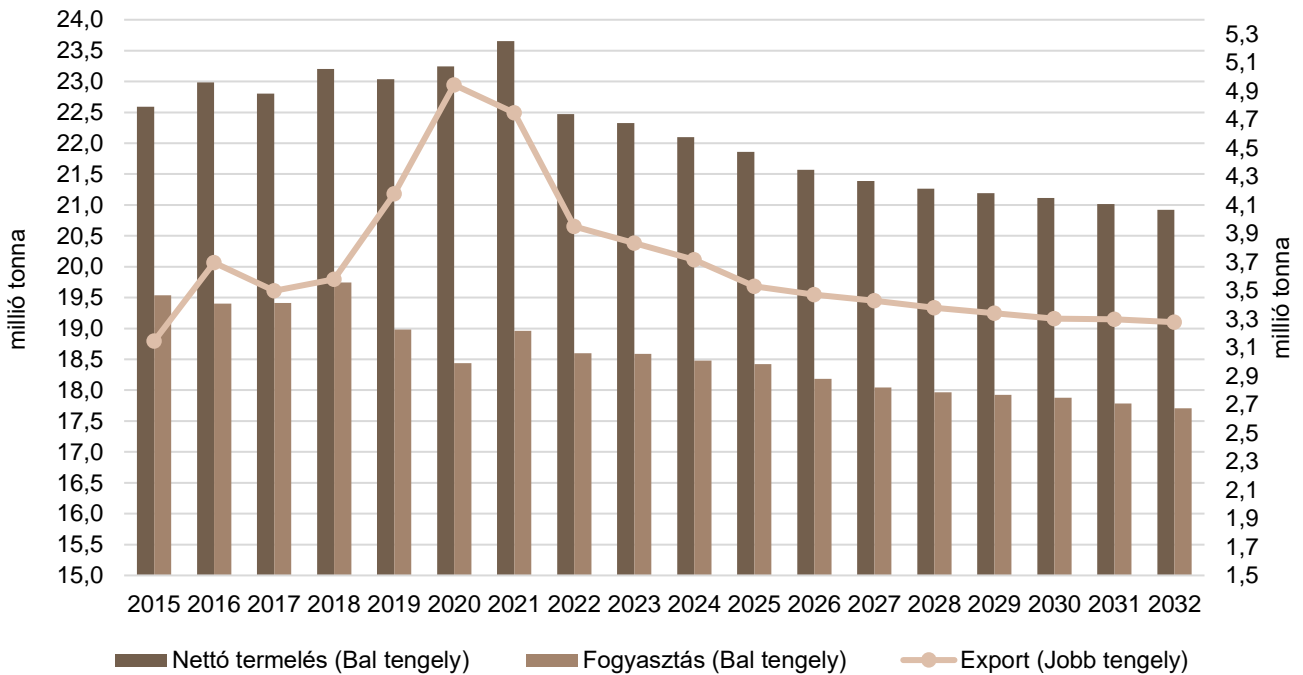
ezer tonna

	2018	2019	2020	2021	2022 ^{a)}	2023 ^{b)}	2022/2021 (százalék)	2023/2022 (százalék)
Sertéshús								
Nettó termelés	23 156	22 996	23 220	23 611	22 425	22 278	94,98	99,34
Import	167	162	159	98	124	146	126,51	117,40
Export	3 580	4 177	4 943	4 748	3 949	3 831	83,18	97,02
Fogyasztás	19 743	18 981	18 436	18 961	18 600	18 592	98,09	99,96
Egy főre jutó fogyasztás (kg)	34,5	33,1	32,2	33,1	32,1	32,0	97,04	99,59
Önellátottság (százalék)	117,5	121,4	126,1	124,7	120,8	120,1	96,85	99,39
Marha- és borjúhús								
Nettó termelés	7 067	6 964	6 903	6 882	6 842	6 828	99,42	99,80
Import	371	387	306	284	355	369	125,00	104,00
Export	595	577	593	567	561	567	99,00	101,00
Fogyasztás	6 843	6 774	6 617	6 599	6 636	6 631	100,56	99,92
Egy főre jutó fogyasztás (kg)	10,7	10,6	10,4	10,3	10,3	10,2	99,47	99,56
Önellátottság (százalék)	106,8	106,2	107,8	107,5	105,9	105,8	98,44	99,99
Juh- és kecskehús								
Nettó termelés	582	588	571	579	582	584	100,50	100,30
Import	172	162	153	126	139	144	110,00	104,00
Export	51	56	58	47	45	46	97,00	100,50
Fogyasztás	703	694	667	659	676	683	102,57	101,05
Egy főre jutó fogyasztás (kg)	1,4	1,4	1,3	1,3	1,3	1,3	101,46	100,68
Önellátottság (százalék)	89,9	93,1	94,1	95,5	93,0	92,2	97,43	99,08

^{a)} Becslés.^{b)} Előrevetítés.

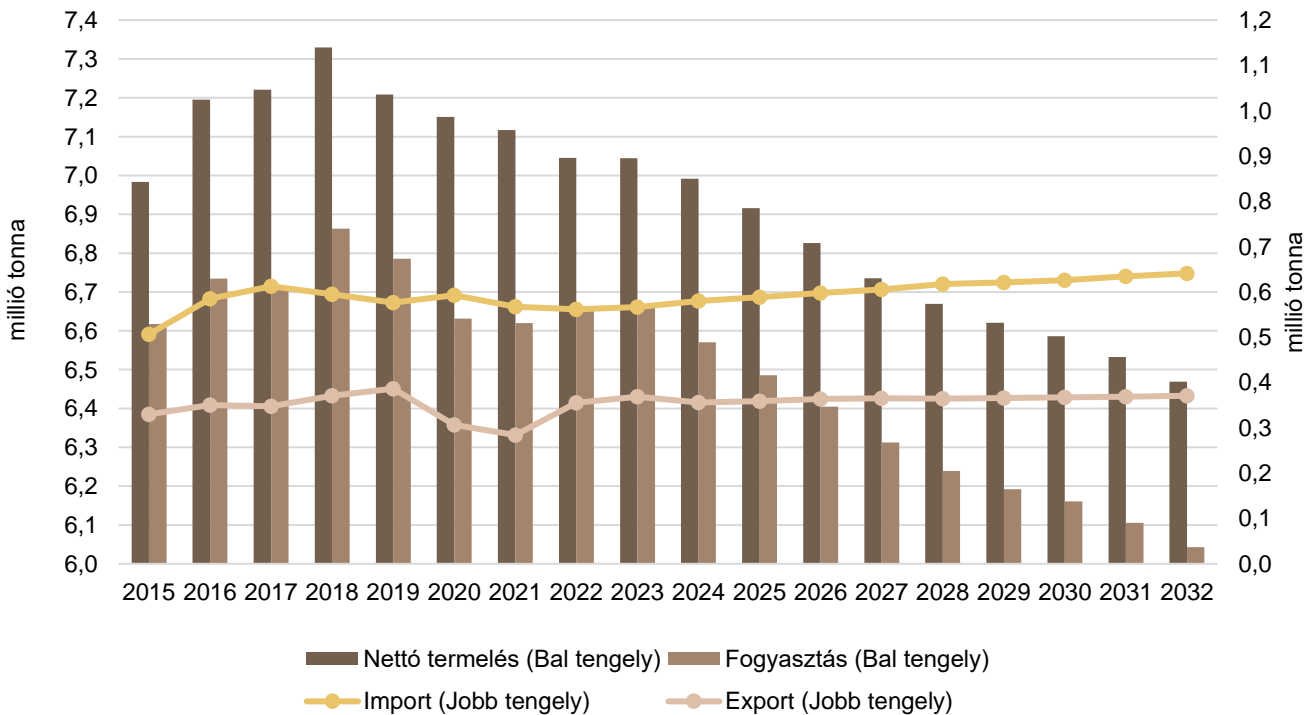
Forrás: Európai Bizottság

18. ábra: Az Európai Unió sertéshúspiacának kilátásai középtávon (2015–2032)



Forrás: Európai Bizottság

19. ábra: Az Európai Unió marha- és borjúhúspiacának kilátásai középtávon (2015–2032)



Forrás: Európai Bizottság

