

AGRÁRPIACI JELENTÉSEK



BAROMFI

XXIII. évfolyam • 9. szám • 2023

BAROMFI
XXIII. évfolyam • 9. szám • 2023
2023. május 16.

Megjelenik kéthetente

Felelős szerkesztő
Dr. Stummer Ildikó

Szerző
Sárik Ferenc
sarik.ferenc@aki.gov.hu



1093 Budapest, Zsil utca 3–5.
Telefon: +36 1 217 1011
Fax: +36 1 217 8111
www.aki.gov.hu
aki@aki.gov.hu

A kiadvány az Agrárközgazdasági Intézet
által üzemeltetett Piaci Árinformációs Rendszer
adatai alapján készül.



Friss adatokért kérjük látogasson el a
[PÁIR lekérdezhető adatok](#) felületre.

ISSN 1418 2130

A kiadványokkal kapcsolatban részletes
felvilágosítást ad:
Publikációs Csoport – publikacio@aki.gov.hu

Tartalomjegyzék

Összefoglaló	3
Summary	3
Piaci jelentés	4
Ábrák, táblázatok	5
Baromfi	5
Nemzetközi előrevetítések	18



Összefoglaló

Az AKI PÁIR adatai szerint Magyarországon a vágócsirke élősúlyos termelői ára 41,8 százalékkal 514 forint/kilogrammmra, a vágópulykáié 46,6 százalékkal 702 forint/kilogrammmra emelkedett 2023 első tizennyolc hetében 2022 azonos időszakához képest.

Summary

According to the data of AKI PÁIR, the producer price of slaughter chicken (live weight) was HUF 514 per kilogram in the first eighteen weeks of 2023 in Hungary, which is 41.8 per cent higher than it was in the same period of the previous year. The producer price of slaughter turkey (live weight) was HUF 702 per kilogram, which is 46.6 per cent higher than it was in the same period of the previous year.

Piaci jelentés

Az Amerikai Egyesült Államok agrárminisztériumának (USDA) 2023. áprilisban megjelent előrevetítése szerint az USA csirkehústermelése 2,8 százalékkal, míg pulykahústermelése 8,2 százalékkal bővülhet 2023 második negyedévében a 2022. év azonos időszakához képest. Éves szinten a csirkehúsok termelése 1,5 százalékkal, a pulykahústermelés 7 százalékkal lehet több 2023-ban a 2022. évihez viszonyítva. Az USA csirkehúsexportja nem változik számottevően, míg pulykahúsexportja várhatóan 17,4 százalékkal elmarad 2023. április–június között az előző év azonos időszakának kivitelétől. Az egy főre jutó csirkehús-fogyasztás 2,5, míg a pulykahús-fogyasztás 15,6 százalékkal bővülhet a második negyedévben.

Az Európai Bizottság adatai szerint az unió (EU27) baromfihúsexportja (Egyesült Királysággal együtt) 5,6 százalékkal 147 ezer tonnára csökkent 2023. januárban az előző év azonos hónapjával összevetve. Az unió legnagyobb célországa az Egyesült Királyság volt, az export közel 40 százalékát adta. A közösség baromfihúsimportja (Egyesült Királysággal együtt) 3,1 százalékkal 62 ezer tonnára csökkent ezzel egy időben. Az import döntő része Brazíliából, Thaiföldről és Ukrajnából érkezett.

Az AKI vágási statisztikai adatai alapján Magyarországon 145 ezer tonna (élő súly) baromfit vágtak le 2023. január–márciusban, 7,5 százalékkal többet, mint 2022 azonos időszakában. Ebből a vágócsirke 104 ezer tonnát (+11,1 százalék), a vágópulyka 24 ezer tonnát (–27,4 százalék) tett ki.

A KSH adatai alapján Magyarország baromfihúsexportja mennyiségben 3,1 százalékkal, több mint 31 ezer tonnára, míg értékben 37 százalékkal 35,3 milliárd forintra nőtt 2023. január–februárban az előző év azonos időszakához képest. A baromfihúsimport mennyisége 14,4 százalékkal 15 ezer tonnára, értéke 54,4 százalékkal közel 15 milliárd forintra növekedett ugyanekkor.

Az AKI PÁIR adatai szerint Magyarországon a vágócsirke élő súlyos termelői ára 41,8 százalékkal 514 forint/kilogrammmra, a vágópulykéé 46,6 százalékkal 702 forint/kilogrammmra emelkedett 2023 első tizennyolc hetében 2022 azonos időszakához képest.

Az Európai Bizottság adatai szerint 262 euró/100 kilogramm volt az egész csirke uniós átlagára 2023 első tizennyolc hetében, ami 9,9 százalékos növekedést jelent az előző évihez viszonyítva. A magyarországi ár 40,5 százalékkal 975 forint/kilogrammmra emelkedett ugyanebben az összehasonlításban. Az AKI PÁIR adatai szerint a csirkemellfilé feldolgozói értékesítési ára 28,3 százalékkal 2024 forint/kilogrammmra, a csontos csirkemellé 19,6 százalékkal 1392 forint/kilogrammmra nőtt, a csirkemell (összesen) ára 28,6 százalékkal 1996 forint/kilogrammmra, a csirkecombé pedig 25,9 százalékkal 912 forint/kilogrammmra emelkedett 2023 első tizennyolc hetében 2022 azonos időszakához képest.

Ábrák, táblázatok

Baromfi

1. táblázat: **A vágócsirke termelői ára és a friss csirkehúsok feldolgozó értékesítési ára Magyarországon**

Megnevezés	Mértékegység	2022. 18. hét	2023. 17. hét	2023. 18. hét	2023. 18. hét/ 2022. 18. hét (százalék)	2023. 18. hét/ 2023. 17. hét (százalék)
Vágócsirke	tonna	4 097,0	3 593,9	2 929,3	71,5	81,5
	HUF/kg	396,8	511,6	507,7	128,0	99,2
Csirke egészben, 70 százalékos	tonna	46,3	42,6	39,8	86,0	93,5
	HUF/kg	802,8	995,2	987,8	123,1	99,3
Csirke egészben, 65 százalékos	tonna	169,5	79,7	110,5	65,2	138,7
	HUF/kg	793,3	993,9	956,0	120,5	96,2
Csirkecomb, csontos	tonna	602,2	704,4	563,8	93,6	80,0
	HUF/kg	860,7	889,3	973,8	113,1	109,5
Csirkemellfilé	tonna	972,7	980,2	801,1	82,4	81,7
	HUF/kg	1 904,5	1 972,2	2 007,1	105,4	101,8
Csirkemell, csontos	tonna	54,2	42,1	32,5	60,0	77,2
	HUF/kg	1 393,5	1 387,1	1 416,1	101,6	102,1
Csirkemell (Összesen)	tonna	1 027,0	1 022,3	833,6	81,2	81,5
	HUF/kg	1 877,5	1 948,1	1 984,0	105,7	101,8
Csirkemáj, szívvel	tonna	51,1	47,5	41,7	81,7	87,8
	HUF/kg	763,9	942,1	951,2	124,5	101,0

Forrás: AKI PÁIR

2. táblázat: **A vágópulyka termelői ára és a friss pulykahúsok feldolgozó értékesítési ára Magyarországon**

Megnevezés	Mértékegység	2022. 18. hét	2023. 17. hét	2023. 18. hét	2023. 18. hét/ 2022. 18. hét (százalék)	2023. 18. hét/ 2023. 17. hét (százalék)
Vágópulyka	tonna	1 548,8	1 051,8	880,7	56,9	83,7
	HUF/kg	522,2	733,3	728,2	139,5	99,3
Pulykacomb alsó, csontos	tonna	18,5	24,7	18,9	102,2	76,5
	HUF/kg	630,2	689,5	671,5	106,6	97,4
Pulykacomb felső, csontos	tonna	24,8	10,8	10,4	41,8	96,0
	HUF/kg	1 416,7	1 690,0	1 682,0	118,7	99,5
Pulykamellfilé	tonna	143,4	82,1	83,1	57,9	101,2
	HUF/kg	1 941,4	2 197,8	2 175,0	112,0	99,0

Forrás: AKI PÁIR

3. táblázat: **A friss 65%-os egész csirke és a csirkemellfilé kiskereskedelmi beszerzési ára Magyarországon**

Megnevezés		2022. 18. hét	2023. 17. hét	2023. 18. hét	2023. 18. hét/ 2022. 18. hét (százalék)	2023. 18. hét/ 2023. 17. hét (százalék)	
65%-os egész csirke	lédig	tonna	30,8	7,2	7,6	24,7	105,9
		HUF/kg	775,5	875,7	875,7	112,9	100,0
	zsugortasakos	tonna	102,8	45,1	64,4	62,7	142,8
		HUF/kg	767,0	930,8	903,4	117,8	97,1
Csirkemell- filé	lédig	tonna	246,9	172,7	160,2	64,9	92,8
		HUF/kg	1 767,6	1 754,0	1 758,4	99,5	100,3
	vákuumos	tonna	287,8	385,7	330,8	114,9	85,8
		HUF/kg	1 767,4	2 114,6	2 118,1	119,8	100,2

Forrás: AKI PÁIR

4. táblázat: **A vágócsirke élősúlyos termelői ára néhány európai uniós tagországban**

Mértékegység	Franciaország ^{a)}		Csehország ^{b)}		Szlovákia ^{c)}		Németország ^{d)}	
	ár	hónap	ár	hónap	ár	hét	ár	hét
HUF/kg élősúly	482	III.	486	III.	420	17.	482	18.
Mértékegység	Olaszország ^{e)}		Lengyelország ^{f)}		Magyarország ^{g)}			
	ár	hét	ár	hét	ár	hét		
HUF/kg élősúly	556	18.	460	18.	508	18.		

^{a)} Nincs szabvány.^{b)} Élősúly 1,8 kg.^{c)} Élősúly 1,85 kg.^{d)} Észak-Rajna-Vesztfália tartomány. Élősúly 1,5 kg.^{e)} Nagybani piacok, nincs szabvány.^{f)} Élősúly legalább 1,2 kg.^{g)} Élősúly legalább 1,2 kg.

Megjegyzés: Átszámítva az MNB hivatalos középárfolyamán.

Forrás: Agreste, SZIF, Landwirtschaftskammer Nordrhein-Westfalen, PPA-ATIS, ISMEA, MRIRW ZSRIR, AKI PÁIR

5. táblázat: **Az egész csirke (65 százalékos) feldolgozó értékesítési ára az Európai Unióban**

EUR/100 kg

	2022. 18. hét	2023. 17. hét	2023. 18. hét	2023. 18. hét/ 2022. 18. hét (százalék)	2023. 18. hét/ 2023. 17. hét (százalék)
Magyarország	208,89	265,07	256,04	122,6	96,6
Belgium	237,53	244,77	244,2	102,8	99,8
Bulgária	226,18	220,39	217,59	96,2	98,7
Csehország	222,17	257,40	253,61	114,2	98,5
Dánia	–	–	–	–	–
Németország	364,00	407,00	407,00	111,8	100,0
Észtország	–	–	–	–	–
Görögország	231,47	–	–	–	–
Spanyolország	229,98	244,78	249,24	108,4	101,8
Franciaország	275,00	300,00	300,00	109,1	100,0
Horvátország	237,66	253,00	261,00	109,8	103,2
Írország	222,18	251,10	–	–	–
Olaszország	358,00	325,00	327,00	91,3	100,6
Ciprus	237,16	251,44	245,20	103,4	97,5
Lettország	–	–	–	–	–
Litvánia	218,09	232,82	–	–	–
Luxemburg	–	–	–	–	–
Málta	300,00	–	–	–	–
Hollandia	174,00	174,00	174,00	100,0	100,0
Ausztria	345,36	367,37	365,18	105,7	99,4
Lengyelország	–	–	–	–	–
Portugália	245,00	240,00	240,00	98,0	100,0
Románia	195,98	213,08	212,4	108,4	99,7
Szlovénia	296,93	310,87	311,69	105,0	100,3
Szlovákia	225,24	245,48	245,54	109,0	100,0
Finnország	330,94	337,19	336,09	101,6	99,7
Svédország	372,76	333,90	323,84	86,9	97,0
EU	260,60	268,10	269,25	103,3	100,4

Forrás: Európai Bizottság, AKI PÁIR

6. táblázat: **Magyarország baromfihús-külkereskedelme**

			Export			Import		
	Megnevezés	Mérték-egység	2022. I-II.	2023. I-II.	2023. I-II./ 2022. I-II. (százalék)	2022. I-II.	2023. I-II.	2023. I-II./ 2022. I-II. (százalék)
Baromfihús ^{a)}	Mennyiség	tonna	30 532	31 480	103,1	13 354	15 284	114,4
	Érték	millió forint	25 770	35 306	137,0	9 674	14 934	154,4

^{a)} 0207 Baromfi élelmezési célra alkalmas húsa, vágási mellékterméke és belsősége frissen, hűtve vagy fagyasztva.

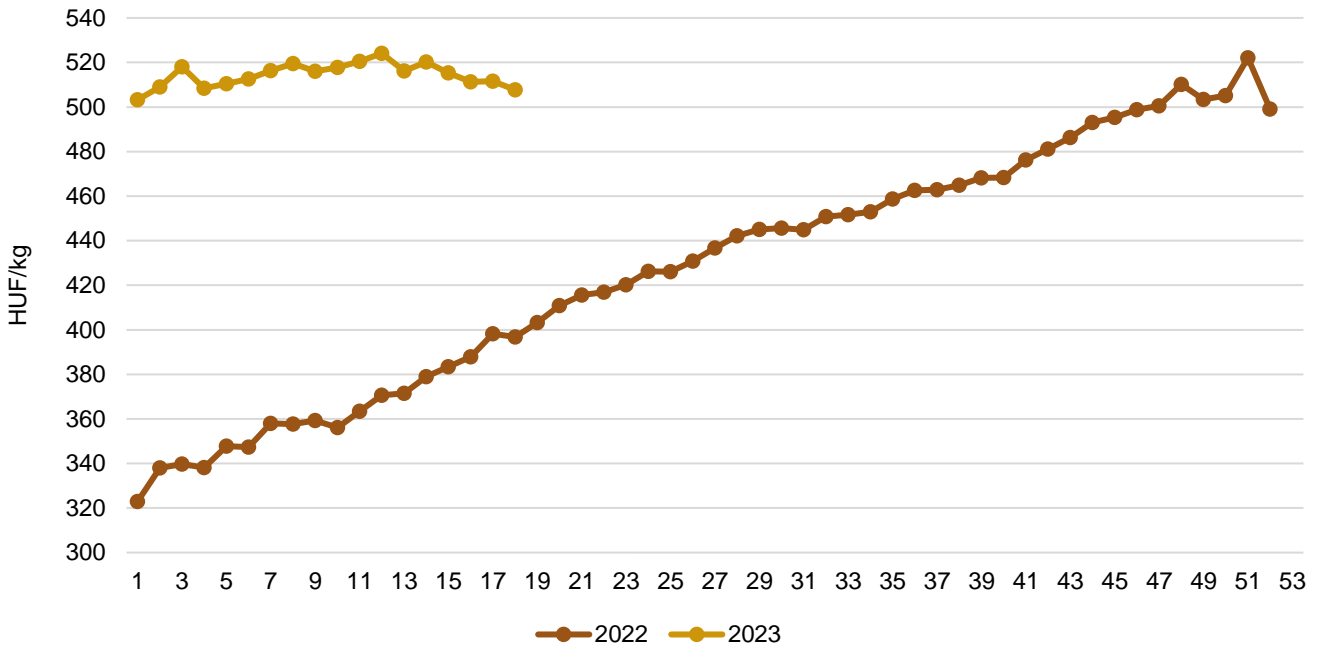
Forrás: KSH

7. táblázat: **A brojlertáp ára Magyarországon**

Megnevezés	Mérték-egység	2022. március	2022. február	2023. március	2023. március/ 2022. március (százalék)	2023. március/ 2023. február (százalék)
Indítótáp (0–3. hét)	tonna	1 899	1 525	1 745	91,9	114,4
	HUF/tonna	145 208	188 876	185 163	127,5	98,0
Nevelőtáp (3–6. hét)	tonna	3 408	2 799	3 679	108,0	131,5
	HUF/tonna	135 703	170 207	175 343	129,2	103,0
Befejezőtáp (6–7. hét)	tonna	3 531	3 315	4 717	133,6	142,3
	HUF/tonna	128 951	150 388	164 547	127,6	109,4

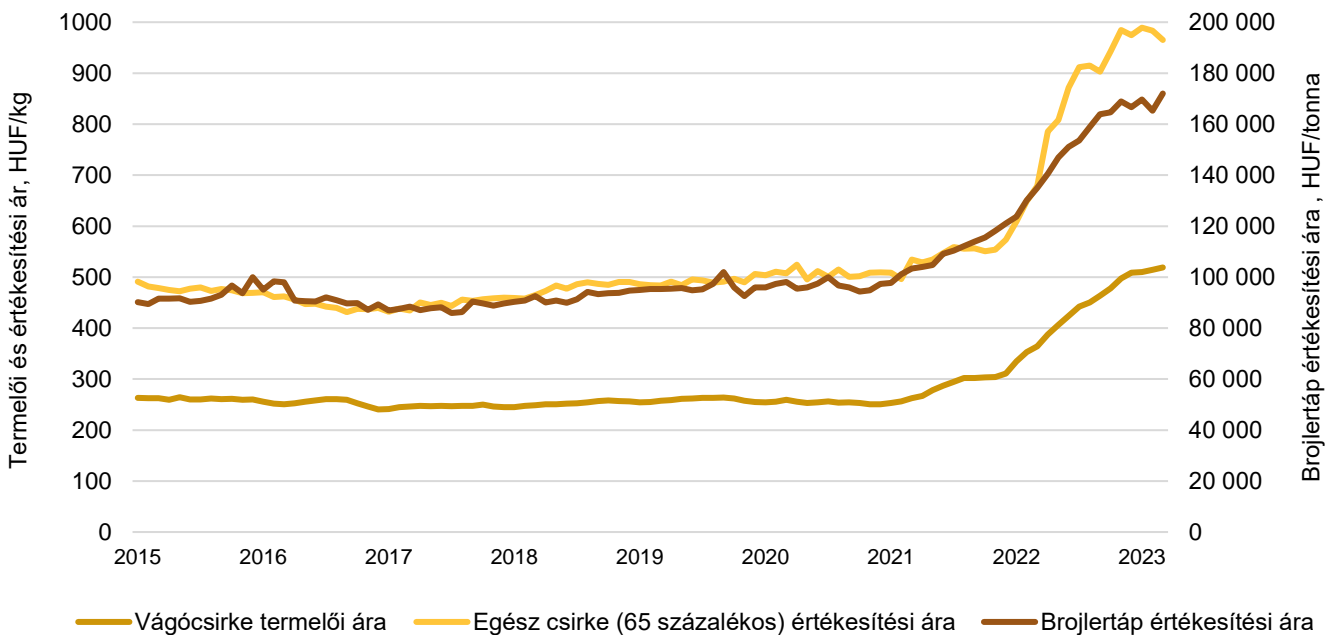
Forrás: AKI PÁIR

1. ábra: A vágócsirke heti termelői ára Magyarországon (2022–2023)



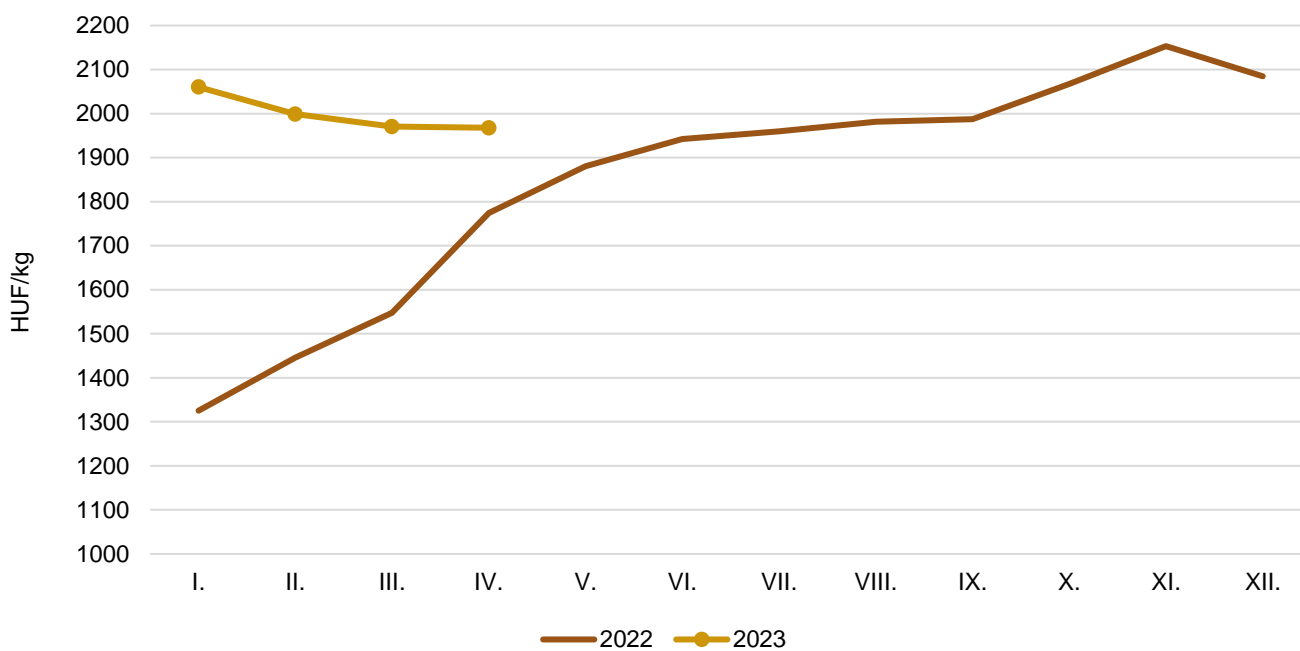
Forrás: AKI PÁIR

2. ábra: A vágócsirke-termékpálya árainak alakulása Magyarországon (2015–2023)



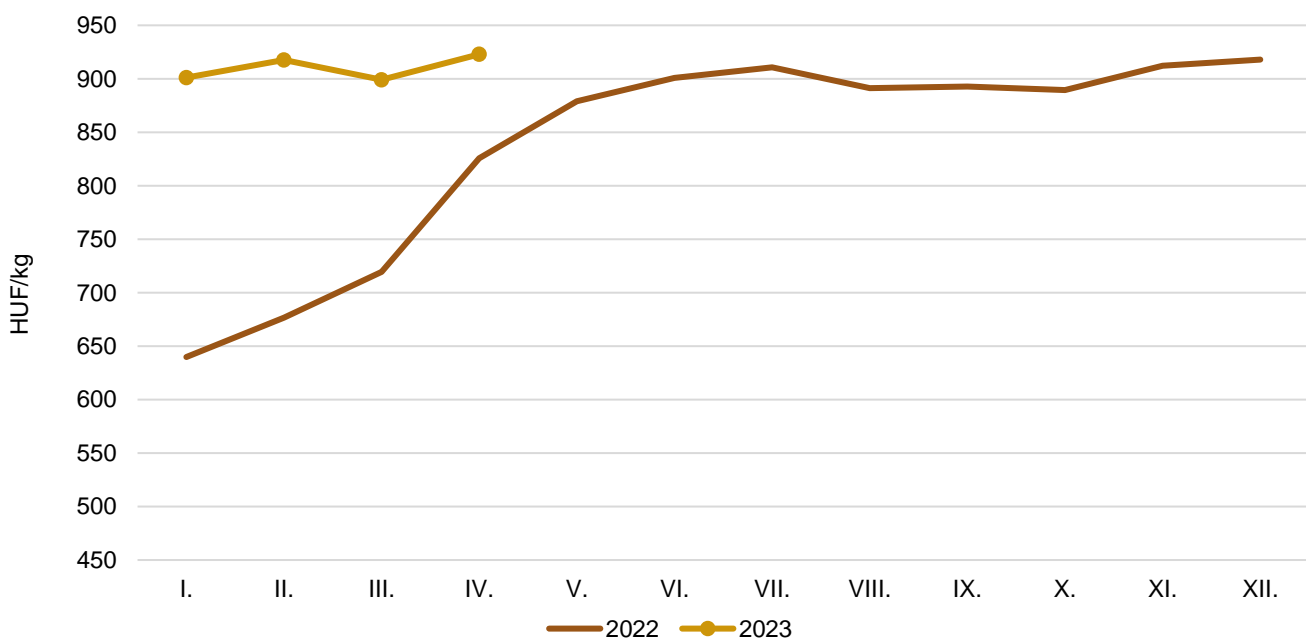
Forrás: AKI PÁIR

3. ábra: **A csirkemell havi feldolgozó értékesítési ára Magyarországon (2022–2023)**



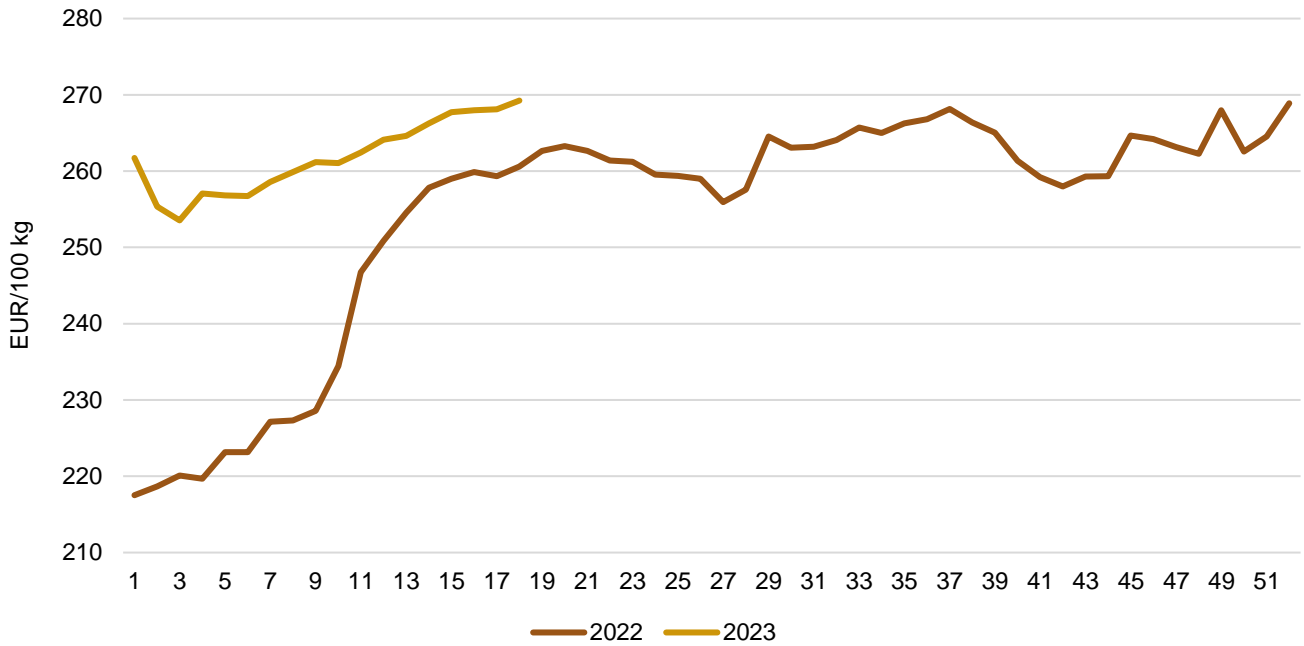
Forrás: AKI PÁIR

4. ábra: **A csirkecomb havi feldolgozó értékesítési ára Magyarországon (2022–2023)**



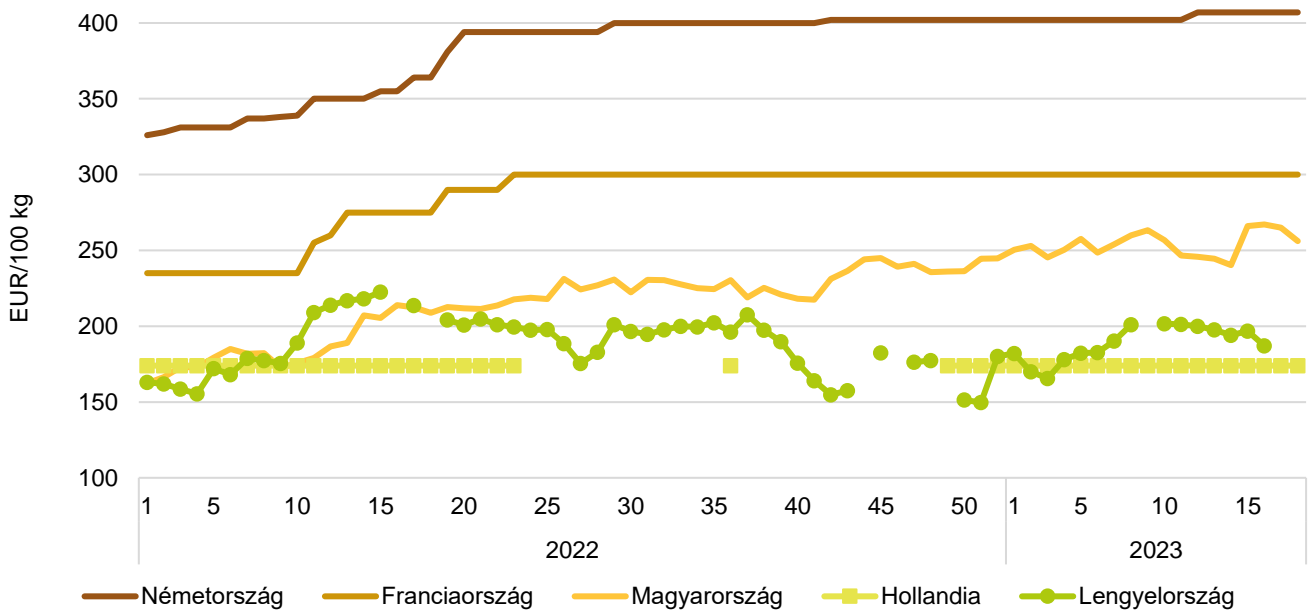
Forrás: AKI PÁIR

5. ábra: **Az egész csirke (65 százalékos) heti értékesítési ára az Európai Unióban (2022–2023)**



Forrás: Európai Bizottság

6. ábra: **Az egész csirke (65 százalékos) heti értékesítési ára néhány uniós tagországban (2022–2023)**



Forrás: Európai Bizottság, AKI PÁIR

8. táblázat: **A ketreces tartásból származó tojás csomagolóhelyi értékesítési ára Magyarországon**

Megnevezés		Mértékegység	2022. 18. hét	2023. 17. hét	2023. 18. hét	2023. 18. hét/ 2022. 18. hét (százalék)	2023. 18. hét/ 2023. 17. hét (százalék)
Dobozos (10 darabos)	M	darab	1 843 692	2 747 455	2 592 401	140,6	94,4
		HUF/darab	43,05	66,59	64,05	148,8	96,2
	L	darab	313 560	340 108	333 750	106,4	98,1
		HUF/darab	48,76	75,80	74,97	153,8	98,9
	M+L	darab	2 157 252	3 087 563	2 926 151	135,6	94,8
		HUF/darab	43,88	67,60	65,30	148,8	96,6
Tálcás (30 darabos)	M	darab	3 412 714	2 736 467	2 993 572	87,7	109,4
		HUF/darab	37,22	62,07	57,48	154,5	92,6
	L	darab	2 127 013	1 571 983	1 860 505	87,5	118,4
		HUF/darab	40,13	63,45	61,75	153,9	97,3
	M+L	darab	5 539 727	4 308 450	4 854 077	87,6	112,7
		HUF/darab	38,33	62,57	59,12	154,2	94,5
Összesen	M	darab	5 256 406	5 483 922	5 585 973	106,3	101,9
		HUF/darab	39,26	64,33	60,53	154,2	94,1
	L	darab	2 440 573	1 912 091	2 194 255	89,9	114,8
		HUF/darab	41,24	65,64	63,76	154,6	97,1
	M+L	darab	7 696 979	7 396 013	7 780 228	101,1	105,2
		HUF/darab	39,89	64,67	61,44	154,0	95,0

Forrás: AKI PÁIR

9. táblázat: **A mélyalmos tartásból származó tojás csomagolóhelyi értékesítési ára Magyarországon**

Megnevezés		Mértékegység	2022. 18. hét	2023. 17. hét	2023. 18. hét	2023. 18. hét/ 2022. 18. hét (százalék)	2023. 18. hét/ 2023. 17. hét (százalék)
Dobozos (10 darabos)	M	darab	691 790
		HUF/darab	40,50
	L	darab
		HUF/darab
	M+L	darab	1 080 740
		HUF/darab	44,81
Tálcás (30 darabos)	M	darab
		HUF/darab
	L	darab
		HUF/darab
	M+L	darab
		HUF/darab
Összesen	M	darab	733 295
		HUF/darab	40,92
	L	darab
		HUF/darab
	M+L	darab	1 124 142
		HUF/darab	44,92

... = Adatvédelmi korlátok miatt nem közölhető adat

Forrás: AKI PÁIR

10. táblázat: **Az L méretosztályú étkezési tojás csomagolóhelyi értékesítési ára néhány európai uniós tagországban**

Mértékegység	Szlovákia		Magyarország		Lengyelország		Olaszország	
	ár	hét	ár	hét	ár	hét	ár	hét
HUF/100 darab	6137	17.	6376	18.	6493	17.	6367	18.

Megjegyzés: Átszámítva az MNB hivatalos középárfolyamán.
Forrás: PPA ATIS, AKI PÁIR, MRIRW ZSRIR, ISMEA

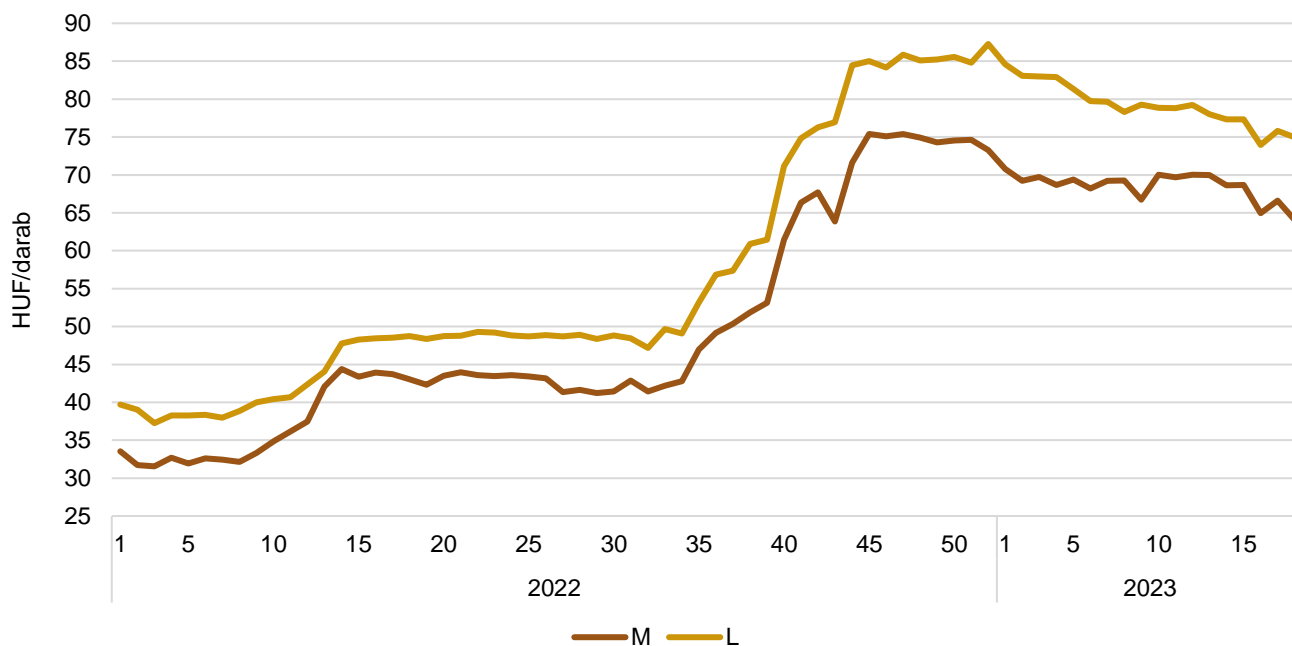
11. táblázat: **Az étkezési tojás (M+L) csomagolóhelyi értékesítési ára az Európai Unióban**

EUR/100 kg

	2022. 18. hét	2023. 17. hét	2023. 18. hét	2023. 18. hét/ 2022. 18. hét (százalék)	2023. 18. hét/ 2023. 17. hét (százalék)
Magyarország	172,44	284,69	285,85	165,8	100,4
Belgium	208,92	262,18	261,95	125,4	99,9
Bulgária	160,40	224,10	221,02	137,8	98,6
Csehország	147,86	231,39	205,27	138,8	88,7
Dánia	–	–	–	–	–
Németország	175,01	261,70	260,97	149,1	99,7
Észtország	214,55	225,85	227,63	106,1	100,8
Görögország	160,70	–	–	–	–
Spanyolország	148,15	236,74	235,73	159,1	99,6
Franciaország	211,26	279,62	278,44	131,8	99,6
Horvátország	191,40	289,61	289,13	151,1	99,8
Írország	165,34	232,65	232,47	140,6	99,9
Olaszország	227,38	284,13	276,19	121,5	97,2
Ciprus	170,09	172,91	172,91	101,7	100,0
Lettország	179,56	207,90	206,28	114,9	99,2
Litvánia	140,12	197,54	196,07	139,9	99,3
Luxemburg	–	–	–	–	–
Málta	196,78	–	–	–	–
Hollandia	188,00	272,00	266,00	141,5	97,8
Ausztria	265,34	271,07	268,12	101,0	98,9
Lengyelország	191,97	–	–	–	–
Portugália	196,65	253,53	253,53	128,9	100,0
Románia	136,53	214,82	204,61	149,9	95,2
Szlovénia	141,36	226,57	240,83	170,4	106,3
Szlovákia	155,59	243,36	246,34	158,3	101,2
Finnország	197,84	208,69	209,40	105,8	100,3
Svédország	207,87	244,16	253,96	122,2	104,0
EU	186,12	259,88	257,05	138,1	98,9

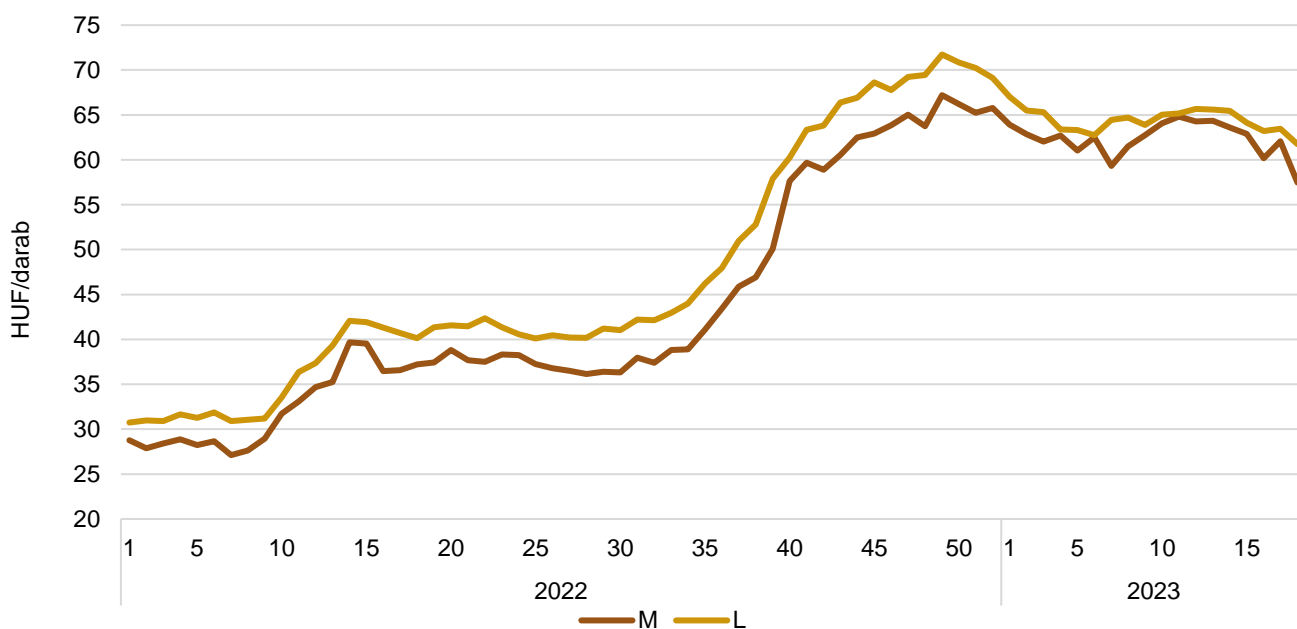
Forrás: Európai Bizottság, AKI PÁIR

7. ábra: **A ketreces tartásból származó dobozos tojás heti csomagolóhelyi értékesítési ára Magyarországon (2022–2023)**



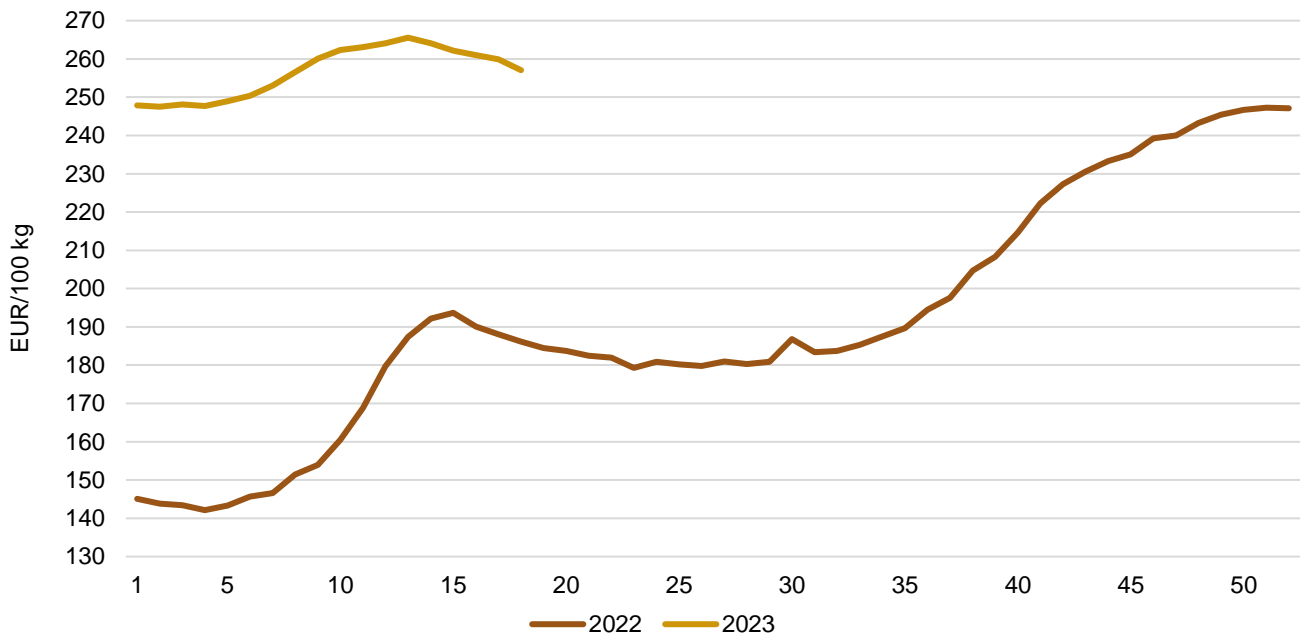
Forrás: AKI PÁIR

8. ábra: **A ketreces tartásból származó tálcás tojás heti csomagolóhelyi értékesítési ára Magyarországon (2022–2023)**



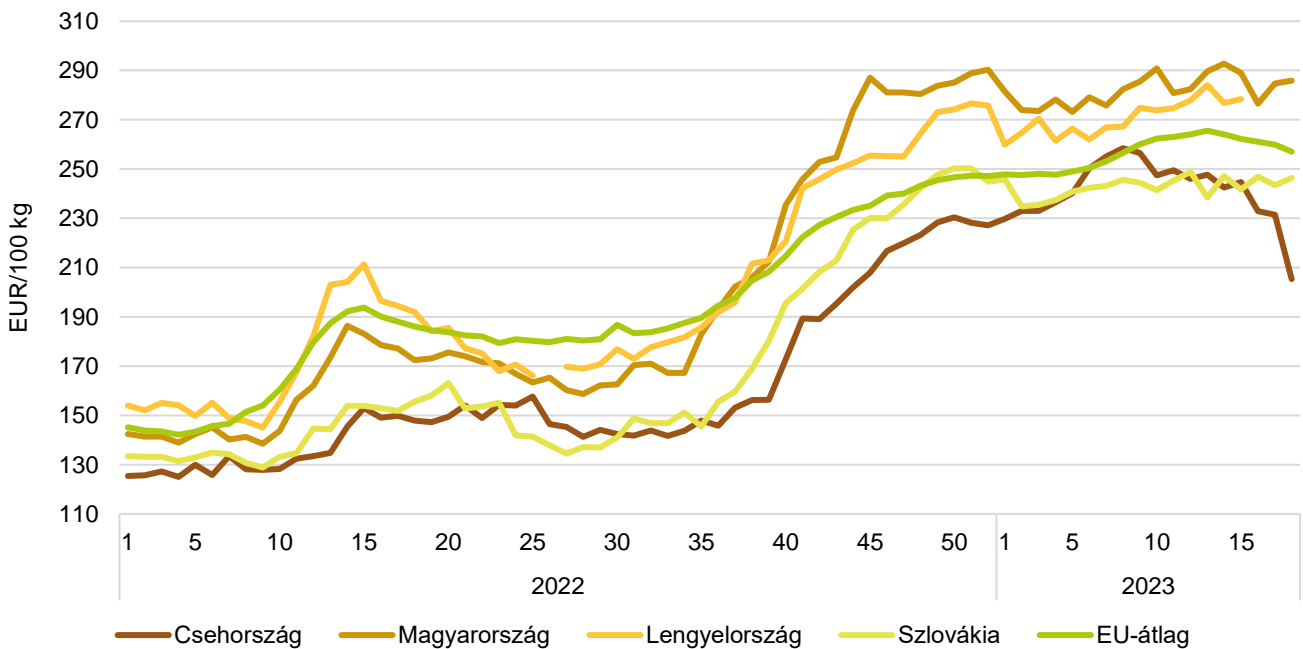
Forrás: AKI PÁIR

9. ábra: **Az étkezési tojás (M+L) heti csomagolóhelyi értékesítési ára az Európai Unióban (2022–2023)**



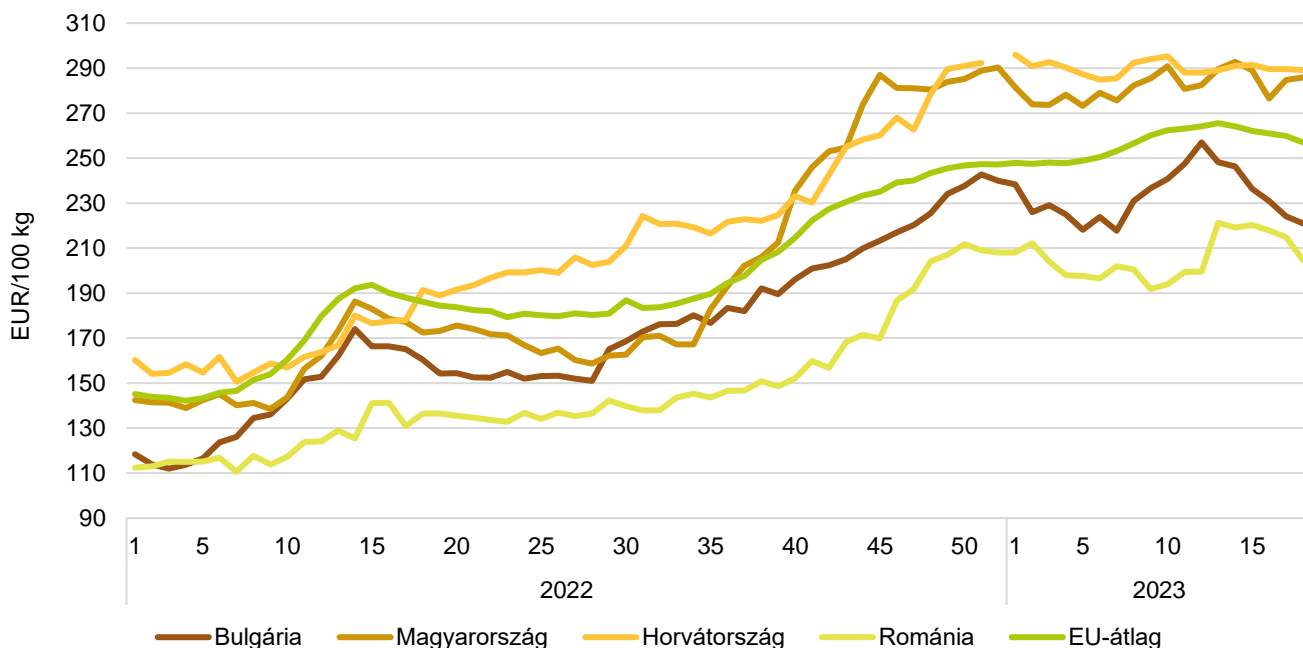
Forrás: Európai Bizottság

10. ábra: **Az étkezési tojás (M+L) heti csomagolóhelyi értékesítési ára néhány uniós tagországban I. (2022–2023)**



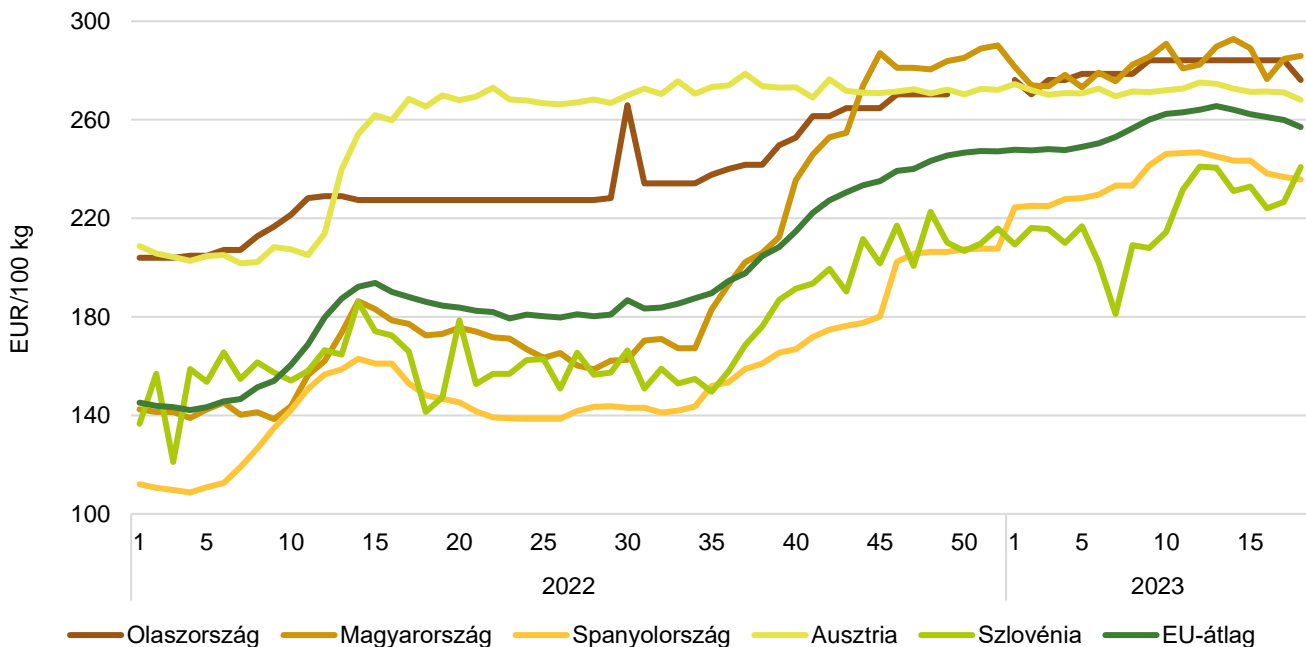
Forrás: Európai Bizottság, AKI PÁIR

11. ábra: **Az étkezési tojás (M+L) heti csomagolóhelyi értékesítési ára néhány uniós tagországban II. (2022–2023)**



Forrás: Európai Bizottság, AKI PÁIR

12. ábra: **Az étkezési tojás (M+L) heti csomagolóhelyi értékesítési ára néhány uniós tagországban III. (2022–2023)**

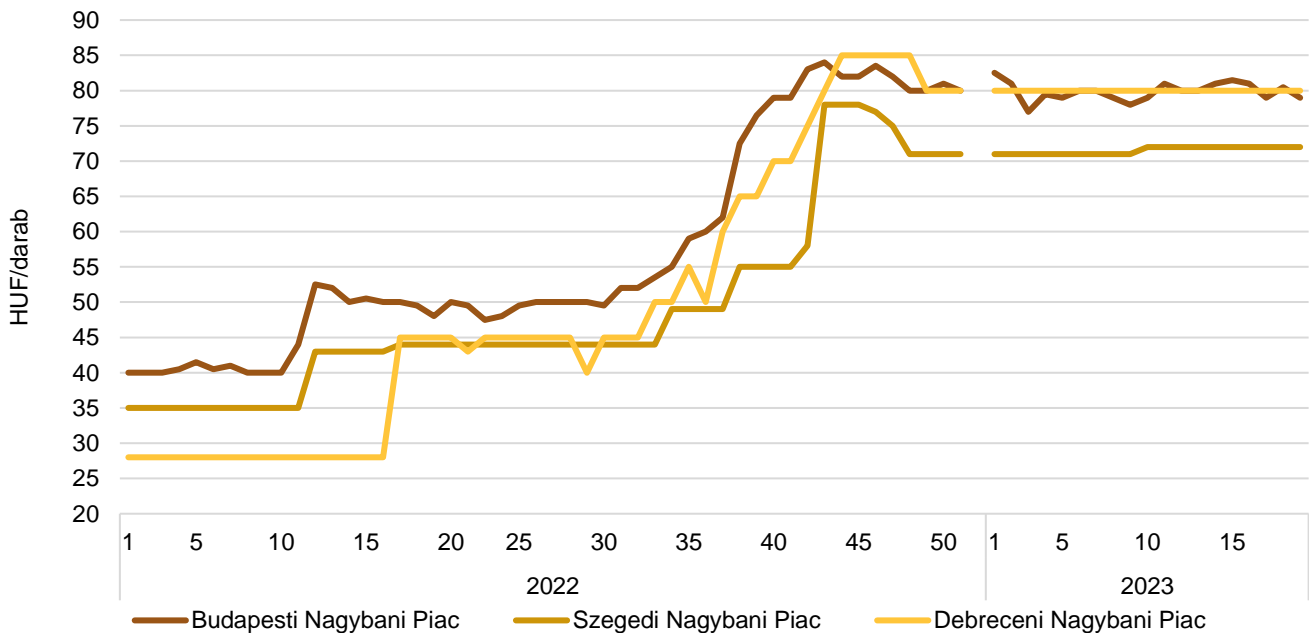


Forrás: Európai Bizottság, AKI PÁIR

12. táblázat: **A tojás bruttó leggyakoribb ára a nagybani és fogyasztói piacokon**

	HUF/darab				
	2022. 19. hét	2023. 18. hét	2023. 19. hét	2023. 19. hét/ 2022. 19. hét (százalék)	2023. 19. hét/ 2023. 18. hét (százalék)
Budapesti Nagybani Piac	48	80,50	79	164,6	98,1
Szegedi Nagybani Piac	44	72	72	163,6	100,0
Debreceni Nagybani Piac	45	80	80	177,8	100,0
Budapesti Fehérvári úti Fogyasztói Piac	55	85	85	154,6	100,0
Budapesti Vámház körúti Fogyasztói Piac	50	85	85	170,0	100,0
Szegedi Fogyasztói Piac	55	95	95	172,7	100,0
Debreceni Fogyasztói Piac	50	75	80	160,0	106,7

Forrás: AKI PÁIR

13. ábra: **A tojás bruttó leggyakoribb ára a nagybani piacokon (2022–2023)**

Forrás: AKI PÁIR

Nemzetközi előrevetítések

13. táblázat: **A világ csirkehústermelése (2019–2023)**

ezer tonna

	2019	2020	2021	2022	2023 ^{a)}	2022/2021 (százalék)	2023/2022 (százalék)
USA	19 941	20 255	20 391	21 005	21 284	103,0	101,3
Brazília	13 690	13 880	14 500	14 250	14 745	98,3	103,5
Kína	13 800	14 600	14 700	14 300	14 300	97,3	100,0
Európai Unió	10 836	11 030	10 860	10 920	10 970	100,6	100,5
Mexikó	3 600	3 725	3 815	3 940	4060	103,3	103,0
Thaiföld	3 300	3 250	3 220	3 300	3430	102,5	103,9
Egyéb	32 142	32 517	33 024	33 371	34 153	101,1	102,3
Összesen	97 309	99 257	100 510	101 086	102 942	100,6	101,8

^{a)} Előrevetítés.
Forrás: USDA

14. táblázat: **A világ csirkehúsfogyasztása (2019–2023)**

ezer tonna

	2019	2020	2021	2022	2023 ^{a)}	2022/2021 (százalék)	2023/2022 (százalék)
USA	16 702	16 994	17 164	17 706	18 048	103,2	101,9
Kína	13 952	15 211	15 031	14 415	14 365	95,9	99,7
Brazília	9 756	10 010	10 280	9 810	10 190	95,4	103,9
Európai Unió	9 458	9 653	9 668	9 890	9 935	102,3	100,5
Mexikó	4 469	4 560	4 725	4 842	4 962	102,5	102,5
Japán	2 789	2 757	2 848	2 881	2 885	101,2	100,1
Thaiföld	2 389	2 299	2 280	2 295	2 385	100,7	103,9
Egyesült Királyság	2 142	2 068	2 173	2 445	2 325	112,5	95,1
Fülöp-szigetek	1 816	1 641	1 780	1 795	1 840	100,8	102,5
Egyéb	31 183	31 567	32 131	32 569	33 413	101,4	102,6
Összesen	94 656	96 760	98 080	98 648	100 348	100,6	101,7

^{a)} Előrevetítés.
Forrás: USDA

15. táblázat: **A világ csirkehúsimportja (2019–2023)**

ezer tonna

	2019	2020	2021	2022	2023 ^{a)}	2022/2021 (százalék)	2023/2022 (százalék)
Japán	1 076	1 005	1 077	1 105	1 110	102,6	100,5
Mexikó	875	842	917	915	915	99,8	100,0
Egyesült Királyság	792	732	689	900	850	130,6	94,4
Európai Unió	770	660	646	750	765	116,1	102,0
Szaúd-Arábia	601	618	615	615	640	100,0	104,1
Kína	580	999	788	645	620	81,9	96,1
Irak	494	468	388	475	500	122,4	105,3
Fülöp-szigetek	366	336	437	495	480	113,3	97,0
Dél-afrikai Köztársaság	485	434	371	325	350	87,6	107,7
USA	61	66	72	84	84	116,7	100,0
Egyéb	4 364	4 428	4 834	4 854	5 084	100,4	104,7
Összesen	10 464	10 588	10 834	11 163	11 398	103,0	102,1

^{a)} Előrevetítés.
Forrás: USDA

16. táblázat: **A világ csirkehúsexportja (2019–2023)**

ezer tonna

	2019	2020	2021	2022	2023 ^{a)}	2022/2021 (százalék)	2023/2022 (százalék)
Brazília	3 939	3 875	4 225	4 445	4 560	105,2	102,6
USA	3 259	3 376	3 356	3 317	3 329	98,8	100,4
Európai Unió	2 148	2 037	1 838	1 780	1 800	96,8	101,1
Thaiföld	961	941	907	1 035	1 045	114,1	101,0
Kína	428	388	457	530	555	116,0	104,7
Egyesült Királyság	376	443	357	280	350	78,4	125,0
Kanada	124	129	133	110	115	82,7	104,5
Egyéb	1 865	1 927	2 015	2 057	2 241	102,1	108,9
Összesen	13 100	13 116	13 288	13 554	13 995	102,0	103,3

^{a)} Előrevetítés.
Forrás: USDA

17. táblázat: **Az Európai Unió baromfihúsiparának kilátásai rövid távon (2018–2023)**

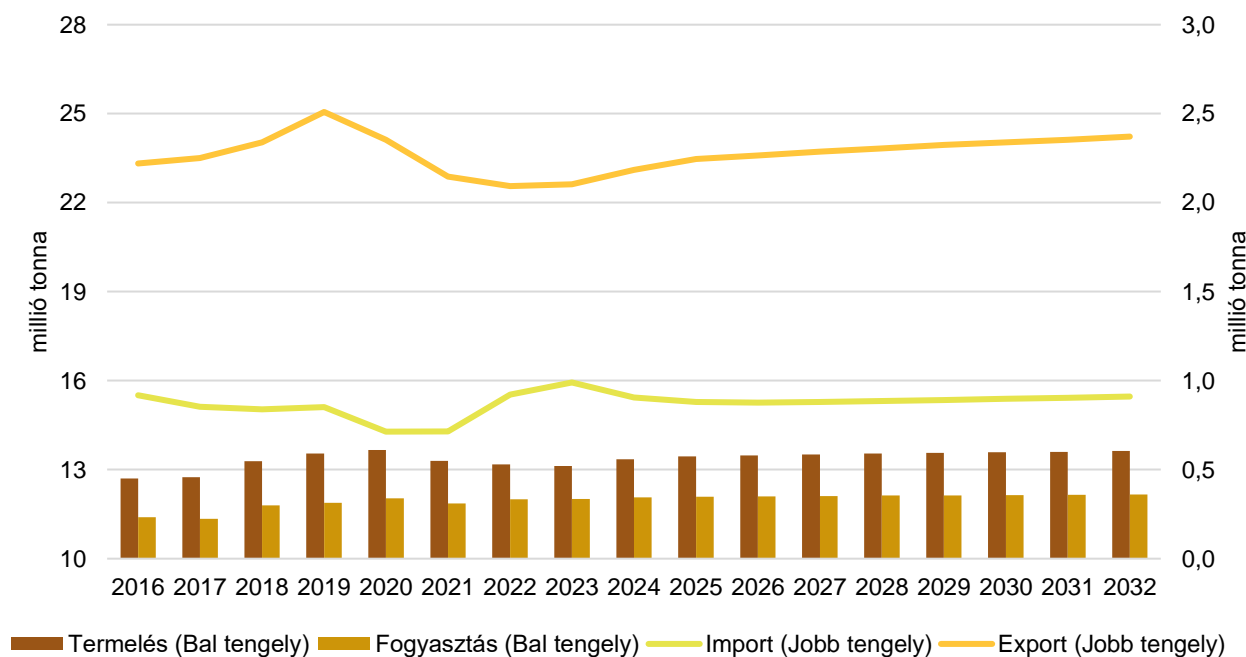
ezer tonna

	2018	2019	2020	2021	2022 ^{a)}	2023 ^{b)}	2022/2021 (százalék)	2023/2022 (százalék)
Bruttó termelés	13 300	13 549	13 673	13 304	13 177	13 125	99,0	99,6
Import	836	848	710	711	917	988	129,0	107,7
Export	2 326	2 499	2 345	2 134	2 087	2 093	97,8	100,3
Összes fogyasztás	11 800	11 891	12 034	11 872	12 005	12 017	101,1	100,1
Egy főre vetített fogyasztás (kg)	23,3	23,4	23,7	23,4	23,4	23,3	100,0	99,6
Önellátottság (százalék)	113	114	114	112	110	109	98,2	99,1

a) Becslés.

b) Előrevetítés.

Forrás: Európai Bizottság

14. ábra: **Az Európai Unió baromfihúsiparának kilátásai középtávon (2016–2032)**

Forrás: Európai Bizottság

