VII. évfolyam, 2. szám, 2014

A MAGYAR MEZŐGAZDASÁG SZOLGÁLATÁBAN 60 ÉVE 1954–2014

Statisztikai Jelentések

VÁGÓHIDAK ÉLŐÁLLAT VÁGÁSA

2014. I–III. hónap

AKI

Vágóhidak élőállat vágása
VII. évfolyam, 2. szám, 2014

Megjelenik negyedévente

Szerkesztő
Dr. Vágó Szabolcs

Szerző
Fekete Géza
fekete.geza@aki.gov.hu

Kiadó
Agrárgazdasági Kutató Intézet
H-1093 Budapest, Zsil utca 3-5.
Postacím: H-1463 Budapest, Pf.: 944
Telefon: (+36 1) 476-3060
Fax: (+36 1) 476-3304
www.aki.gov.hu
aki@aki.gov.hu

ISSN 1418 2130

Ezen kívül figyelmébe ajánljuk a Statisztikai Osztály adatgyűjtéseinek összefoglalóit, valamint a rendszeresen megjelenő Agrárgazdasági Figyelőt, amely áttekinti a főbb gazdasági folyamatokat és statisztikai eredményeket.

A kiadványokkal kapcsolatban részletes felvilágosítást ad:

Mihók Zsolt
Telefon: (+36 1) 476-3064

Minden jog fenntartva. A kiadvány bármely részének sokszorosítása, adatainak bármilyen formában (nyomtatott vagy elektronikus) történő tárolása vagy továbbítása, illetőleg bármilyen elven működő adatbázis kezelő segítségével történő felhasználása csak a kiadó előzetes írásbeli engedélyével történhet.

Tartalomjegyzék

Összefoglaló.....3

Táblázatok.....7

Összefoglaló

A vágóhidakon 22 855 darab szarvasmarhát vágtak le 2014 első negyedévében, 1,5 ezer darabbal (6,2 százalékkal) kevesebbet, mint 2013 azonos időszakában. A vágás élősúlyban számítva 11 572 tonnát tett ki, ami 9 százalékos csökkenés a bázisidőszakhoz mérten.

A szarvasmarha vágás kétharmadát adó tehenek esetében az egy évvel korábbi 16,8 ezerrel szemben 15,2 ezer darabot vágtak a 2014. I-III. havi időszakban. (-9,3 százalék). A fiatal marha és az üsző vágása is csökkent (10,1 és 24,8 százalékkal), számuk 747, illetve 1549 volt az első negyedévben. A borjaknál és a bikáknál növekedett a vágás a tárgyidőszakban. A borjak vágása 48,8 százalékkal, a bikáké 12,6 százalékkal emelkedett, így az utóbbiak száma több mint 5000 volt.

Az élő marha-export jelentős (32 százalékos) növekedését és az import erőteljes (68 százalékos) visszaesését mutatják a 2014. I-II. havi külkereskedelmi adatok élősúlyban, 2013 azonos időszakához viszonyítva. Összességében a forgalom csökkenése mellett a külkereskedelem egyenlegének javulása figyelhető meg az egy évvel korábbihoz képest. Az élő marha kivitele főként Libanon, Ausztria és Horvátország felé, a behozatal Hollandia, Németország és Románia felől történt.

A 2013. decemberi adatok szerint a szarvasmarha összlétszám 772 ezer volt, melynek nagyobb része gazdasági szervezeteknél található. Az állomány 2012 decembere óta 12 ezer darabbal, 2013 júniusa óta 5 ezer darabbal nőtt. Ezen belül a tehenek száma 340 ezer volt, gyakorlatilag megegyezett az egy évvel korábbi értékkel. (KSH)

1. ábra: **A vágóhidak szarvasmarha vágása (élősúly) és az élő szarvasmarha külkereskedelme**

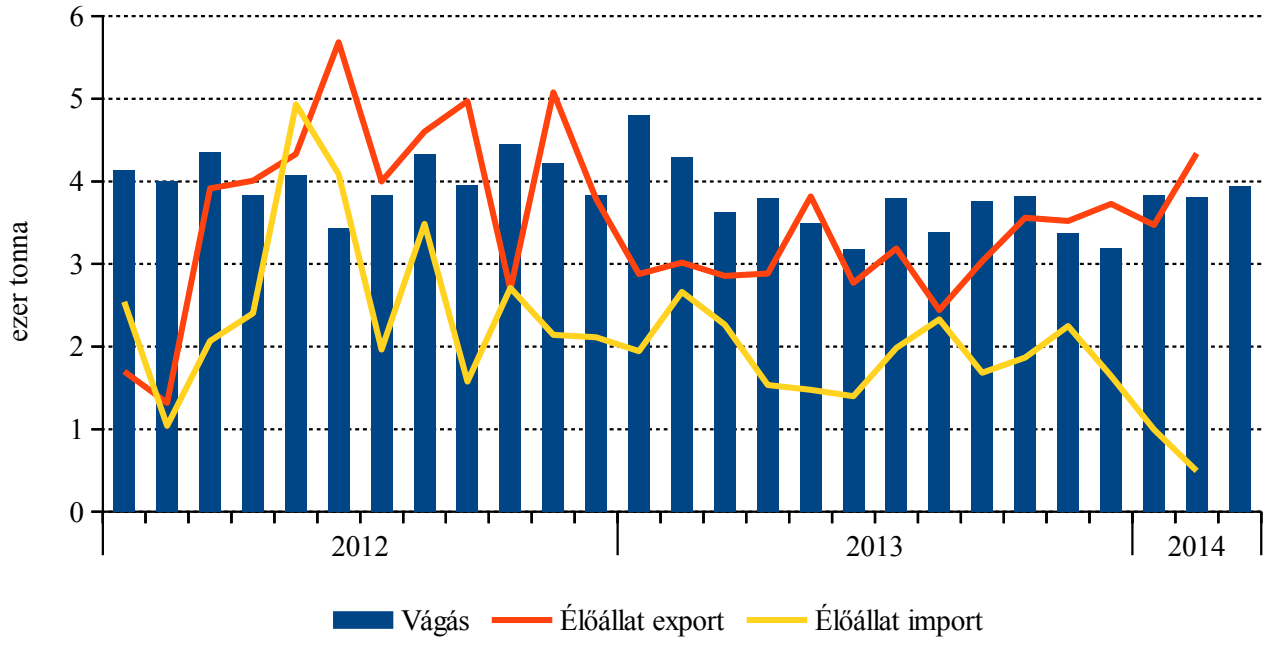

Forrás: AKI Statisztikai Osztály, KSH

Vágósertésből 980,7 ezer darabot vágtak 2014 első negyedévében, 4,2 százalékkal többet, mint a 2013 év azonos időszakában. A levágott állatok élősúlya összesen 111 ezer tonna (4,9 százalékos növekedés), vágósúlya 89 ezer tonna volt. A sertésvágáson belül az anyakoca-vágás a közel 21 ezerről 19 ezer darab alá csökkent az első negyedévben, ami majdnem 10 százalékos mérséklődést jelent.

Az élősertés-kivitel 1,9 ezer tonnás csökkenés mellett mintegy 8300 tonnát tett ki a 2014. I-II. havi adatok szerint, míg a behozatal gyakorlatilag (-1,5 százalék) a 2013. január-februári időszak szintjén maradt. Az export mindössze 1220 tonnával haladta meg az importot a 2014. január-februári időszakban. Az élő sertés behozatala főként Németországból, Szlovákiából és Lengyelországból történt, a kivitel nagyrészt Románia, Szlovákia és Szerbia felé irányult 2014 első két hónapjában.

A KSH adatai szerint a sertésállomány 2013 decemberében 2,9 millió darab volt, a 2013. júniusi értéket 32 ezerrel haladta meg. A sertések több mint kétharmada gazdasági szervezeteknél található. Az anyakocák száma a 2013. év végi adatok szerint 187 ezer volt, fél év alatt 7 ezerrel csökkent.

2. ábra: **A vágóhidak sertés vágása (élősúly) és az élő sertés külkereskedelme**

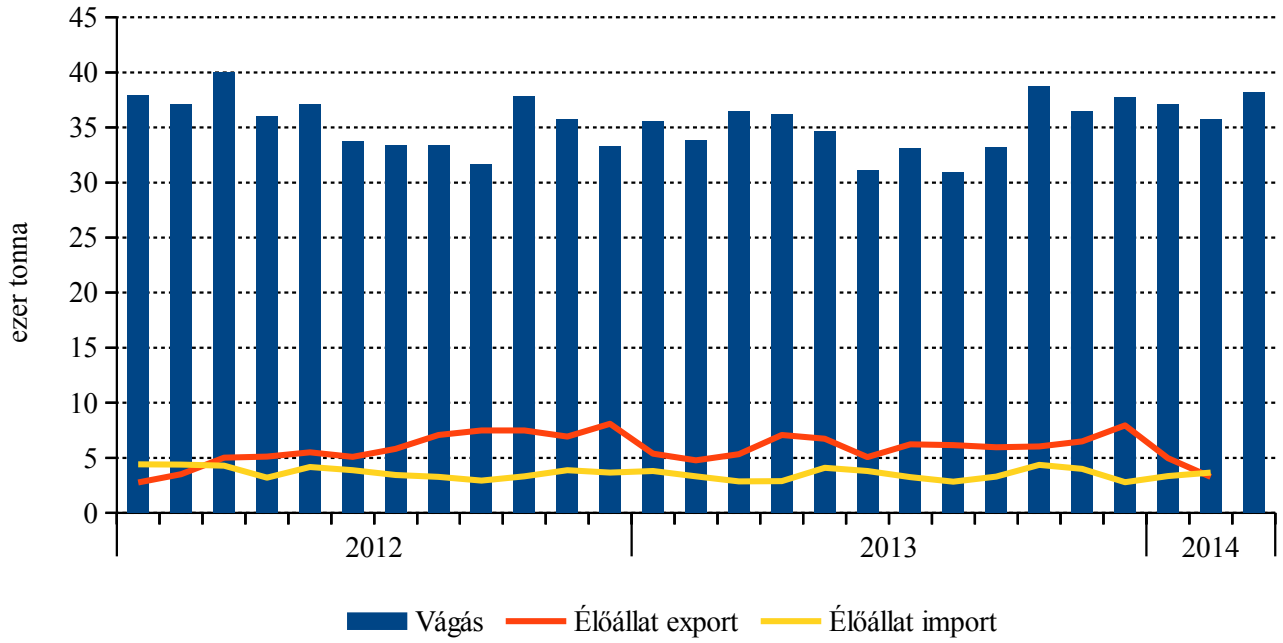

Forrás: AKI Statisztikai Osztály, KSH

A levágott juhok száma több mint 45 százalékkal emelkedett 2014 első negyedévében az előző év I-III. havi értékhez képest. A 4 039 darab juhvágáshoz egyedenként 37 kilogrammot meghaladó élősúly tartozott átlagosan. Az anyajuhvágás a 2013 első negyedévében regisztrált 646 darabról 920-ra nőtt 2014 azonos időszakában és az élősúly elérte a 41 tonnát.

A juhállomány 2013. december 1-jén több mint 1,2 millió volt, és 15 ezerrel haladta meg a júniusi értéket. Az állomány nagyobb részét az egyéni gazdaságok birtokolják. Az anyajuhok száma 2013 decemberében 889 ezer volt, 37 ezerrel több a fél évvel korábbi létszámnál. (KSH)

A baromfivágás 41,8 millió darab volt 2014 első negyedévében, ez több mint 13 százalékkal magasabb az előző év azonos időszakában regisztrált értéknél. A vágóbaromfi több mint háromnegyede a vágócsirke, amelyből 32,4 millió darabot vágtak az első negyedévben, 3,7 millió darabbal (+12,9 százalék) többet, mint a 2013-as év január-márciusi időszakában.

A tyúkfélék állománya a 2013. decemberi KSH adatok szerint 28,5 millió volt, ez 5 milliós csökkenést jelent a júniusi értékhez képest.

A vágótyúk és kakas vágása 522 ezer darab volt 2014 első három hónapjában, ami 30 százalékos visszaesés az előző év első negyedévéhez viszonyítva. Vágókacsából 1,6 millió darabbal, 30 százalékkal vágtak többet, míg a liba vágás gyakorlatilag a 2013-as év azonos időszakának szintjén maradt 2014 első negyedévében. Pulykából 1,6 millió darabot vágtak 2014 január-márciusában, 138 ezerrel (-8,1 százalék) kevesebbet az előző év I-III. havi értékhez viszonyítva.

3. ábra: **Vágóhidak vágócsirke vágása (élősúly)**

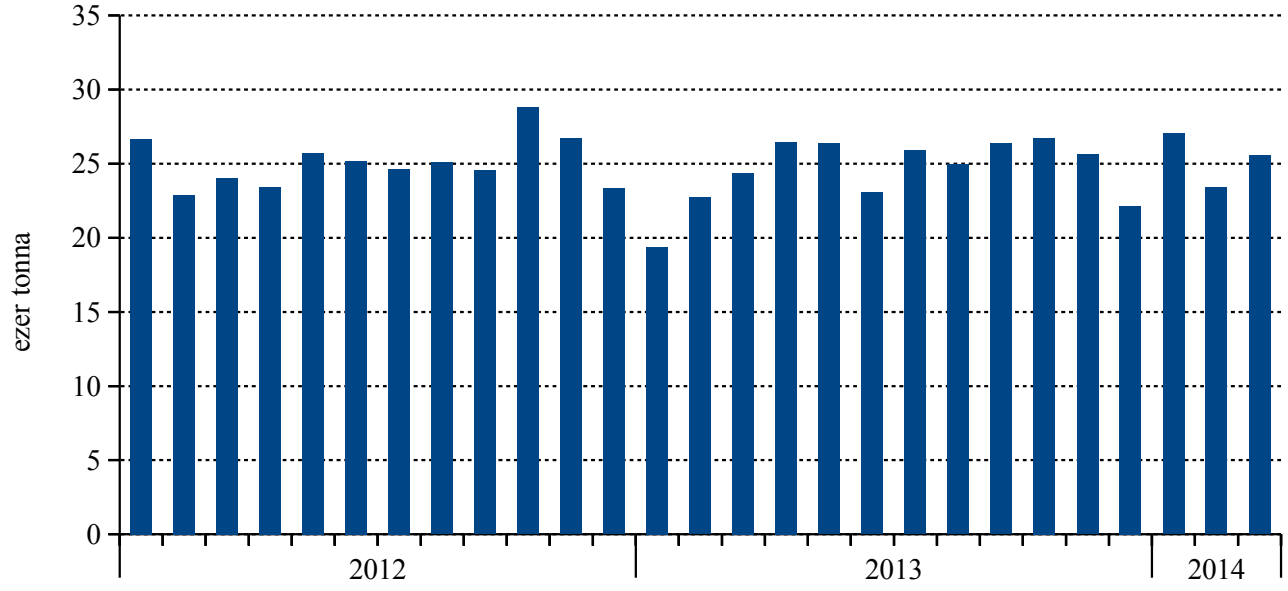

Forrás: AKI Statisztikai Osztály

4. ábra: **Vágóhidak pulyka vágása (élősúly)**

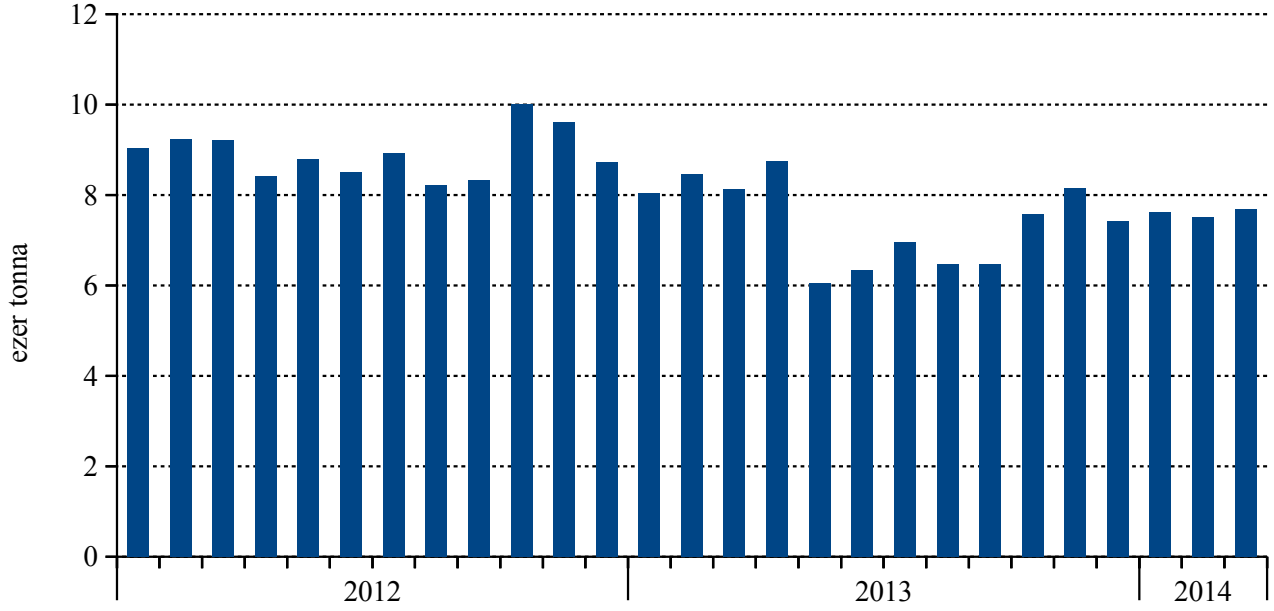

Forrás: AKI Statisztikai Osztály

5. ábra: **Vágóhidak liba vágása (élősúly)**

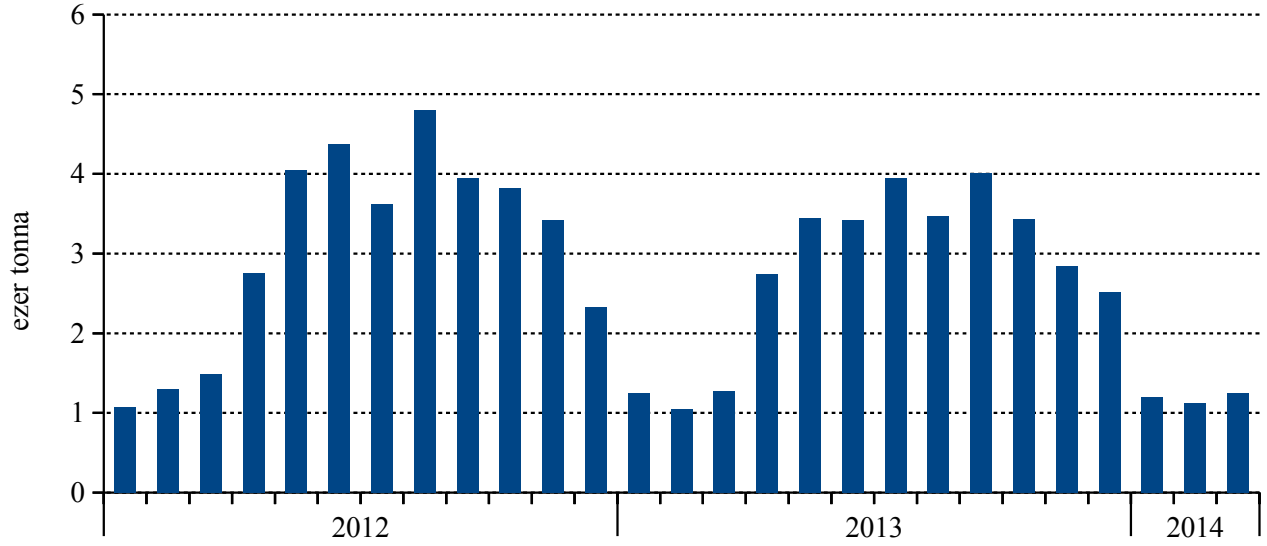

Forrás: AKI Statisztikai Osztály

6. ábra: **Vágóhidak kacsa vágása (élősúly)**

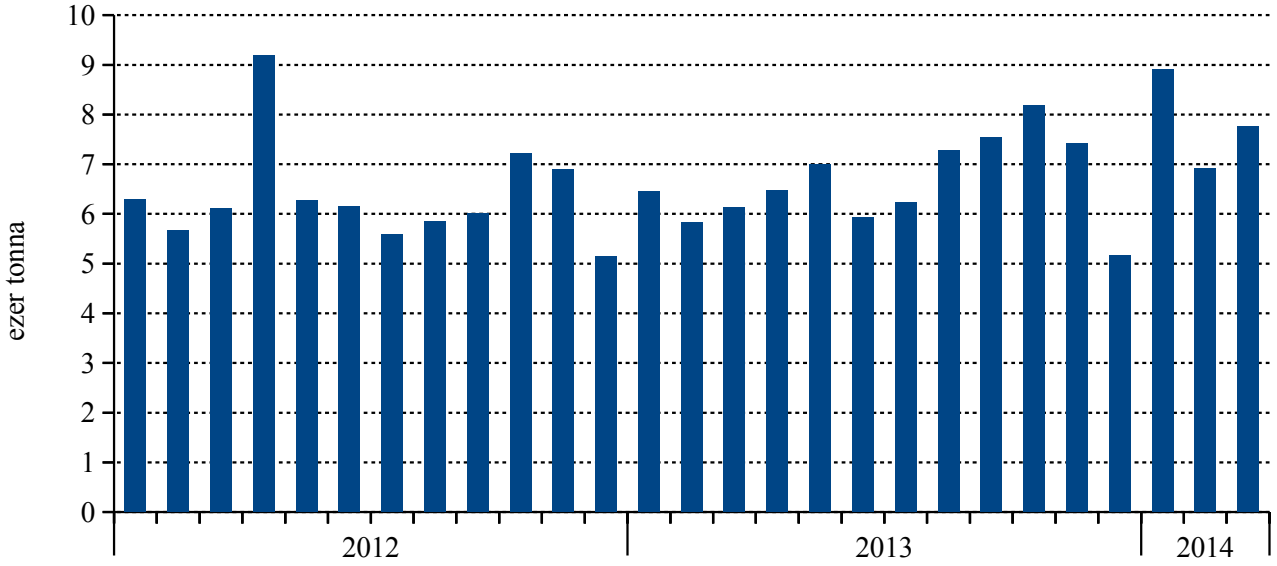

Forrás: AKI Statisztikai Osztály

Táblázatok

1. táblázat: **Vágóhídi vágások havi alakulása 2004-2014.**

Időszak		Szarvasmarha			Sertés		
		darab	élősúly	vágósúly	darab	élősúly	vágósúly
			tonna			tonna	
2004.	**év**	**138 039**	**72 199**	**37 840**	**4 282 641**	**487 216**	**389 729**
2005.	**év**	**119 606**	**62 379**	**32 242**	**4 256 264**	**480 020**	**384 888**
2006.	**év**	**124 184**	**64 648**	**33 219**	**4 520 752**	**513 088**	**411 599**
2007.	**év**	**128 080**	**66 320**	**34 370**	**4 759 429**	**542 720**	**437 232**
2008.	**év**	**122 412**	**61 936**	**31 870**	**4 303 942**	**483 175**	**390 914**
2009.	**év**	**113 853**	**58 156**	**29 694**	**4 298 654**	**483 945**	**388 717**
2010.	**év**	**106 031**	**53 342**	**27 088**	**4 610 035**	**520 293**	**416 146**
2011.	**év**	**100 101**	**51 111**	**25 981**	**4 290 403**	**475 306**	**387 304**
2012.	**év**	**94 480**	**48 423**	**24 712**	**3 836 044**	**427 152**	**345 931**
2013.	január	9 122	4 807	2 460	316 571	35 587	28 784
	február	8 219	4 291	2 191	301 838	33 824	27 419
	március	7 019	3 623	1 856	322 406	36 428	29 437
	április	7 350	3 792	1 927	318 934	36 201	28 468
	május	6 777	3 491	1 776	310 650	34 639	27 960
	június	6 294	3 175	1 618	282 452	31 131	25 154
	július	7 524	3 801	1 938	305 312	33 083	26 728
	augusztus	6 966	3 390	1 715	285 798	30 915	24 967
	szeptember	7 472	3 763	1 907	300 037	33 157	26 741
	október	7 518	3 822	1 921	341 475	38 763	31 268
	november	6 833	3 370	1 705	318 991	36 452	29 403
	december	6 406	3 190	1 619	345 362	37 733	30 395
2013.	**Összesen**	**87 500**	**44 516**	**22 631**	**3 749 826**	**417 912**	**336 722**
2014.	január	7 610	3 830	1 946	327 066	37 102	29 916
	február	7 437	3 805	1 943	315 757	35 725	28 744
	március	7 808	3 937	2 008	337 855	38 220	30 790
2014.	**Összesen**	**22 855**	**11 572**	**5 898**	**980 678**	**111 046**	**89 450**

Forrás: AKI Statisztikai Osztály

1. táblázat folytatása: **Vágóhídi vágások havi alakulása 2004-2014.**

Időszak		Ló			Juh		
		darab	élősúly	vágósúly	darab	élősúly	vágósúly
			tonna			tonna	
2004.	**év**				**56 213**	**1 129**	**546**
2005.	**év**				**35 225**	**705**	**346**
2006.	**év**	**37**	**17**	**10**	**30 641**	**698**	**346**
2007.	**év**	**78**	**36**	**21**	**14 852**	**350**	**178**
2008.	**év**	**85**	**39**	**22**	**8 575**	**293**	**151**
2009.	**év**	**252**	**108**	**64**	**8 944**	**334**	**164**
2010.	**év**	**301**	**135**	**80**	**10 907**	**399**	**197**
2011.	**év**	**388**	**167**	**98**	**9 006**	**343**	**161**
2012.	**év**	**328**	**162**	**93**	**12 628**	**466**	**231**
2013.	január	11	6	3	819	30	15
	február	22	10	6	847	31	15
	március	12	6	3	1 116	39	18
	április	14	7	5	1 237	41	20
	május	...	...	...	1 278	44	22
	június	25	12	8	982	40	20
	július	18	9	5	1 678	57	28
	augusztus	27	15	10	1 286	46	22
	szeptember	...	...	...	1 489	52	24
	október	36	20	13	1 401	57	27
	november	34	18	11	1 071	40	19
	december	...	...	...	1 248	42	20
2013.	**Összesen**	**272**	**137**	**86**	**14 452**	**518**	**250**
2014.	január	...	...	...	1 231	45	21
	február	...	...	...	1 174	47	20
	március	31	16	10	1 634	59	28
2014.	**Összesen**	**62**	**29**	**17**	**4 039**	**151**	**69**

Forrás: AKI Statisztikai Osztály

…= adatvédelmi okok miatt nem közölhető

1. táblázat folytatása: **Vágóhídi vágások havi alakulása 2004-2014.**

Időszak		Baromfi összesen			Vágócsirke		
		darab	élősúly	vágósúly	darab	élősúly	vágósúly
			tonna			tonna	
2004.	**év**	**143 396 211**	**464 601**	**358 508**	**108 245 690**	**220 998**	**168 747**
2005.	**év**	**151 581 189**	**460 833**	**357 723**	**117 918 876**	**239 845**	**185 066**
2006.	**év**	**140 006 649**	**441 621**	**348 696**	**109 111 617**	**226 201**	**178 419**
2007.	**év**	**137 201 276**	**443 251**	**352 809**	**104 462 207**	**220 145**	**174 617**
2008.	**év**	**140 961 358**	**447 504**	**356 805**	**110 921 467**	**237 750**	**189 097**
2009.	**év**	**144 063 699**	**457 313**	**359 984**	**110 279 717**	**243 261**	**190 291**
2010.	**év**	**149 417 770**	**459 649**	**359 994**	**117 874 164**	**262 048**	**205 693**
2011.	**év**	**156 334 417**	**490 090**	**383 494**	**119 525 422**	**274 801**	**215 863**
2012.	**év**	**168 108 289**	**525 240**	**412 156**	**130 200 117**	**300 983**	**237 073**
2013.	január	11 109 697	35 730	27 817	8 292 368	19 364	15 001
	február	12 412 796	38 412	30 051	9 804 757	22 717	17 852
	március	13 413 749	40 535	32 080	10 570 238	24 395	19 223
	április	14 186 742	44 726	35 170	11 080 204	26 458	20 856
	május	14 629 097	43 314	34 097	11 319 601	26 348	20 710
	június	13 182 325	39 107	30 886	10 191 042	23 072	18 250
	július	14 881 930	43 406	33 908	11 652 786	25 879	20 370
	augusztus	14 545 078	42 569	33 788	10 910 943	24 964	19 805
	szeptember	14 627 771	44 697	35 373	11 151 013	26 365	20 851
	október	14 868 984	46 169	36 538	11 301 243	26 749	21 249
	november	14 117 890	44 200	34 980	10 803 373	25 627	20 305
	december	12 015 608	37 644	29 737	9 458 136	22 157	17 591
2013.	**Összesen**	**163 991 667**	**500 509**	**394 425**	**126 535 704**	**294 092**	**232 061**
2014.	január	14 784 763	45 184	35 720	11 299 378	27 035	21 317
	február	12 958 275	39 453	31 276	10 079 203	23 404	18 708
	március	14 122 498	42 635	33 477	10 984 652	25 559	20 179
2014.	**Összesen**	**41 865 536**	**127 271**	**100 473**	**32 363 233**	**75 997**	**60 205**

Forrás: AKI Statisztikai Osztály

1. táblázat folytatása: **Vágóhídi vágások havi alakulása 2004-2014.**

Időszak		Vágóliba			Vágókacsa			Vágópulyka		
		darab	élősúly	vágósúly	darab	élősúly	vágósúly	darab	élősúly	vágósúly
			tonna			tonna			tonna	
2004.	**év**	**6 500 091**	**41 394**	**30 739**	**14 844 026**	**51 394**	**40 551**	**10 668 620**	**140 747**	**111 348**
2005.	**év**	**5 343 186**	**35 007**	**26 980**	**17 464 280**	**63 158**	**49 844**	**9 233 982**	**118 170**	**92 471**
2006.	**év**	**5 129 372**	**33 268**	**26 107**	**14 254 029**	**50 785**	**40 140**	**9 959 977**	**126 788**	**100 521**
2007.	**év**	**5 188 130**	**33 328**	**26 520**	**16 897 224**	**60 275**	**48 059**	**10 068 948**	**127 871**	**102 332**
2008.	**év**	**4 995 667**	**31 708**	**25 320**	**14 457 921**	**49 650**	**39 717**	**9 833 348**	**126 321**	**101 044**
2009.	**év**	**5 627 140**	**34 764**	**26 769**	**18 990 058**	**63 037**	**49 889**	**8 803 096**	**115 203**	**92 244**
2010.	**év**	**3 457 121**	**21 702**	**16 519**	**18 697 114**	**63 831**	**50 534**	**7 874 219**	**108 690**	**84 668**
2011.	**év**	**5 122 513**	**30 881**	**23 766**	**21 398 022**	**73 291**	**57 222**	**7 848 243**	**106 007**	**82 677**
2012.	**év**	**6 175 270**	**36 962**	**28 517**	**22 496 696**	**76 369**	**59 540**	**7 633 047**	**107 026**	**84 054**
2013.	január	176 575	1 244	936	1 826 567	6 454	5 068	555 381	8 043	6 324
	február	151 044	1 049	803	1 669 446	5 835	4 617	587 650	8 456	6 500
	március	179 968	1 280	995	1 800 547	6 138	4 886	565 992	8 132	6 527
	április	465 966	2 740	2 176	1 884 192	6 471	5 127	599 084	8 745	6 765
	május	624 617	3 444	2 717	2 008 957	7 003	5 508	464 285	6 042	4 793
	június	637 534	3 413	2 699	1 727 721	5 928	4 665	453 812	6 336	4 993
	július	631 936	3 944	2 819	1 896 741	6 230	4 919	514 412	6 953	5 485
	augusztus	691 962	3 468	2 808	2 281 613	7 270	5 777	490 418	6 468	5 087
	szeptember	673 136	4 014	3 197	2 174 248	7 537	5 959	501 315	6 480	5 134
	október	535 873	3 428	2 674	2 365 457	8 183	6 477	564 118	7 584	5 963
	november	538 407	2 845	2 320	2 164 378	7 420	5 875	561 726	8 162	6 370
	december	372 298	2 512	1 904	1 481 651	5 163	4 053	527 578	7 425	5 881
2013.	**Összesen**	**5 679 316**	**33 380**	**26 047**	**23 281 518**	**79 631**	**62 929**	**6 385 771**	**88 827**	**69 822**
2014.	január	169 579	1 197	921	2 613 190	8 909	7 004	519 317	7 627	6 151
	február	157 225	1 119	853	2 024 765	6 921	5 431	526 022	7 519	5 931
	március	183 001	1 253	918	2 262 304	7 756	6 028	525 141	7 693	6 067
2014.	**Összesen**	**509 805**	**3 568**	**2 692**	**6 900 259**	**23 587**	**18 462**	**1 570 480**	**22 840**	**18 149**

Forrás: AKI Statisztikai Osztály

2. táblázat: **Vágóhidak élőállat vágása 2014. január-március**

Megnevezés	2014. január			2014. február			2014. március		
	darab	élősúly tonna	vágósúly tonna	darab	élősúly tonna	vágósúly tonna	darab	élősúly tonna	vágósúly tonna
Szarvasmarha összesen	7 610	3 830	1 946	7 437	3 805	1 943	7 808	3 937	2 008
- ebből: borjú	85	16	9	77	11	6	88	15	8
fiatal marha	260	50	25	207	40	21	280	60	31
bika	1 661	755	394	1 641	756	394	1 729	764	401
üsző	467	211	109	498	227	119	584	268	139
tehén	5 137	2 797	1 409	5 009	2 769	1 403	5 127	2 829	1 428
Sertés összesen	327 066	37 102	29 916	315 757	35 725	28 744	337 855	38 220	30 790
- ebből: anyakoca	8 077	1 766	1 407	6 221	1 286	1 015	4 642	989	797
Juh összesen	1 231	45	21	1 174	47	20	1 634	59	28
- ebből:anyajuh	365	17	8	262	11	4	293	14	6
Ló összesen	...	...	...	...	...	...	31	16	10
Vágóbaromfi összesen	14 784 763	45 184	35 720	12 958 275	39 453	31 276	14 122 498	42 635	33 477
- ebből vágócsirke	11 299 378	27 035	21 317	10 079 203	23 404	18 708	10 984 652	25 559	20 179
vágótyúk és kakas	183 299	416	326	171 060	490	353	167 400	374	285
vágóliba összesen	169 579	1 197	921	157 225	1 119	853	183 001	1 253	918
vágókacsa összesen	2 613 190	8 909	7 004	2 024 765	6 921	5 431	2 262 304	7 756	6 028
vágópulyka	519 317	7 627	6 151	526 022	7 519	5 931	525 141	7 693	6 067
egyéb	0	0	0	0	0	0	0	0	0

Forrás: AKI Statisztikai Osztály

…= adatvédelmi okok miatt nem közölhető

3. táblázat: **Vágóhidak élőállat vágása 2014. I-III./2013. I-III.**

Megnevezés	2013. I-III. hó			2014. I-III. hó			Eltérés			2014. I-III./2013. I-III. (százalék)		
	darab	Élősúly tonna	vágó-súly tonna	darab	élősúly tonna	vágó-súly tonna	darab	élősúly tonna	vágó-súly tonna	darab	élősúly tonna	vágó-súly tonna
Szarvasmarha összesen	24 360	12 721	6 506	22 855	11 572	5 898	-1 505	-1 149	-608	93,8	91,0	90,6
- ebből: borjú	168	32	16	250	43	23	82	11	7	148,8	135,6	141,2
fiatal marha	831	209	111	747	151	78	-84	-58	-34	89,9	72,1	69,8
bika	4 468	2 171	1 144	5 031	2 275	1 188	563	104	45	112,6	104,8	103,9
üsző	2 061	960	498	1 549	706	368	-512	-254	-130	75,2	73,6	73,9
tehén	16 833	9 348	4 737	15 273	8 395	4 240	-1 560	-953	-497	90,7	89,8	89,5
Sertés összesen	940 815	105 839	85 640	980 678	111 046	89 450	39 863	5 207	3 810	104,2	104,9	104,4
- ebből: anyakoca	20 972	4 565	3 647	18 940	4 041	3 219	-2 032	-524	-428	90,3	88,5	88,3
Juh összesen	2 782	99	48	4 039	151	69	1 257	52	22	145,2	152,0	145,5
- ebből:anyajuh	646	28	14	920	41	18	274	13	5	142,4	147,7	133,9
Ló összesen	45	22	12	62	29	17	17	8	6	137,8	134,9	150,7
Vágóbaromfi összesen	36 936 242	114 677	89 948	41 865 536	127 271	100 473	4 929 294	12 594	10 525	113,3	111,0	111,7
- ebből vágócsirke	28 667 363	66 475	52 076	32 363 233	75 997	60 205	3 695 870	9 522	8 129	112,9	114,3	115,6
vágótyúk és kakas	755 709	1 570	1 218	521 759	1 279	964	-233 950	-291	-254	69,0	81,5	79,1
vágóliba összesen	507 587	3 573	2 734	509 805	3 568	2 692	2 218	-5	-42	100,4	99,9	98,4
vágókacsa összesen	5 296 560	18 427	14 571	6 900 259	23 587	18 462	1 603 699	5 160	3 892	130,3	128,0	126,7
vágópulyka	1 709 023	24 632	19 351	1 570 480	22 840	18 149	-138 543	-1 792	-1 201	91,9	92,7	93,8
egyéb	0	0	0	0	0	0	0	0	0	-	-	-

Forrás: AKI Statisztikai Osztály