

AGRÁRPIACI JELENTÉSEK

Spárga

**ZÖLDSÉG,
GYÜMÖLCS ÉS
BOR**

XXVII. évfolyam • 9. szám • 2023

ZÖLDSÉG, GYÜMÖLCS ÉS BOR
XXVII. évfolyam • 9. szám • 2023

2023. május 9.

Megjelenik kéthetente

Felelős szerkesztő

Dr. Stummer Ildikó

Szerzők

Isépy Anett

isepy.anett@aki.gov.hu

Losonczi Tünde

losonczi.tunde@aki.gov.hu

Ecse Diné Wanek Zsuzsanna

wanek.zsuzsa@aki.gov.hu

Kiadó



1093 Budapest, Zsil utca 3–5.

Telefon: +36 1 217 1011

Fax: +36 1 217 8111

www.aki.gov.hu

aki@aki.gov.hu

A kiadvány az Agrárközgazdasági Intézet
által üzemeltetett Piaci Árinformációs Rendszer
adatai alapján készül.



Friss adatokért kérjük látogasson el a
[PÁIR lekérdezhető adatok](#) felületre.

ISSN 1418 2130

A kiadványokkal kapcsolatban részletes
felvilágosítást ad:
Publikációs Csoport – publikacio@aki.gov.hu

Tartalomjegyzék

Összefoglaló	3
Summary	3
Zöldség- és gyümölcspiaci jelentés	4
Budapesti nagybani piaci körkép	4
A spárga piaca	6
Európai Unió	6
Magyarország	6
Magyarországi piaci információk	8
Nemzetközi piaci információk	18
Borpiaci jelentés	19
Magyarországi piaci információk	20



Összefoglaló

Az AKI PÁIR adatai szerint a Budapesti Nagybani Piacon a 18. héten a belpiaci kígyóuborka 600 forint/kilogramm ára 26 százalékkal emelkedett. A belföldi szamócát a vizsgált héten 2450 forint/kilogramm áron kínálták, ami 23 százalékkal nőtt az egy évvel korábbihoz képest. A fehér spárga 2800, a zöld spárga 3000 forint/kilogramm leggyakoribb áron jelent meg a 17. héten a Budapesti Nagybani Piac választékában. A 18. hétre a fehér spárga ára 1600 forint/kilogrammmra, a zöld spárgáé 1700 forint/kilogrammmra csökkent.

AKI PÁIR adatai szerint a belföldön termelt és belföldön értékesített földrajzi jelzés nélküli, valamint az általában álló földrajzi jelzéssel ellátott borok értékesítési ára csaknem 3 százalékkal 25,5 ezer forintra emelkedett hektoliterenként 2023. január–április között az előző év azonos időszakához viszonyítva.

Summary

According to the data of AKI PÁIR, in the 18th week of 2023, the price of domestic snake cucumbers was HUF 600 per kilogram on the Budapest Wholesale Market it rose by 26 per cent. Domestic strawberries were offered at a price of HUF 2,450 per kilogram during the week under review, which was a 23 per cent increase compared to a year earlier. In the 17th week, the white asparagus appeared at the most usual price of HUF 2,800 per kilogram (green asparagus: HUF 3,000 per kilogram) in the selection of the Budapest Wholesale Market. The average price of asparagus decreased to HUF 1,600 per kilogram (green asparagus: HUF 1,700 per kilogram) by week 18.

According to the data of AKI PÁIR, the processor's sale prices of wines without geographical indication (GI) and wines with protected geographical indication (PGI) increased by almost 3 per cent to HUF 25.5 thousand per hectolitre between January–April 2023 compared to the same period of the previous year.

Zöldség- és gyümölcspiaci jelentés

Budapesti nagybani piaci körkép

Az AKI PÁIR adatai szerint a Budapesti Nagybani Piacon a 18. héten megjelenő hazai primőr karfiol (16 cm+ méret) 635 forint/kilogramm leggyakoribb ára 67 százalékkal haladta meg a tavalyi azonos heti árát. Az Olaszországból importált karfiol 660 forint/kilogramm ára 54 százalékkal volt magasabb.

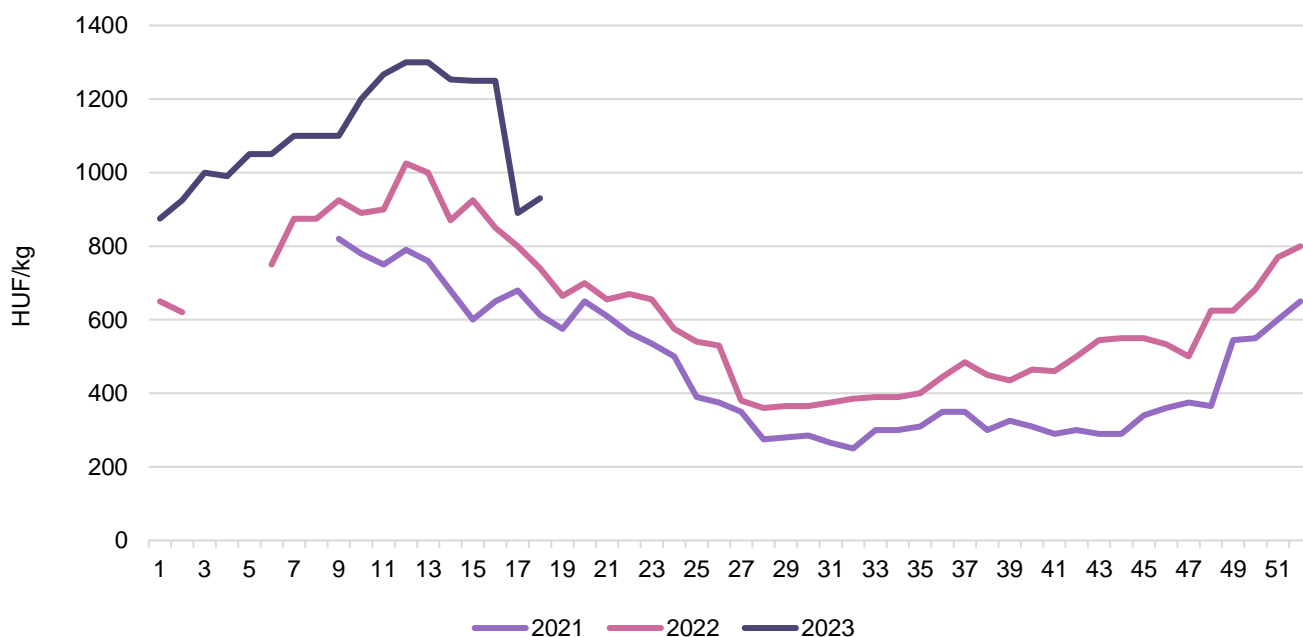
A belpiaci tölteni való édespaprika kilogrammonként 930 (30–70 mm vállátmérő), illetve 1040 forint (70 mm+ méretkategória) leggyakoribb áron került a választékba, ami a tavalyi árat 26, illetve 8 százalékkal haladta meg. A magyar lecsópaprikát 760 forint/kilogramm (+22 százalék) leggyakoribb áron árusították.

A megfigyelt héten az olaszországi import, csomós kiszerezésű sárgarépa 540 forint/csomó átlagáron került a piacra, szemben az egy évvel korábbi 300 forint/csomó árával, míg belpiaci csomós sárgarépa jellemzően nem szerepelt a kínálatban.

A hazai 6–9 cm-es méretkategóriájú fűtös uborka 900 forint/kilogramm leggyakoribb áron szerepelt a kínálatban, 29 százalékkal drágábban, mint 2022 18. hetében. A belpiaci kígyóuborka 600 forint/kilogramm ára 26 százalékkal emelkedett.

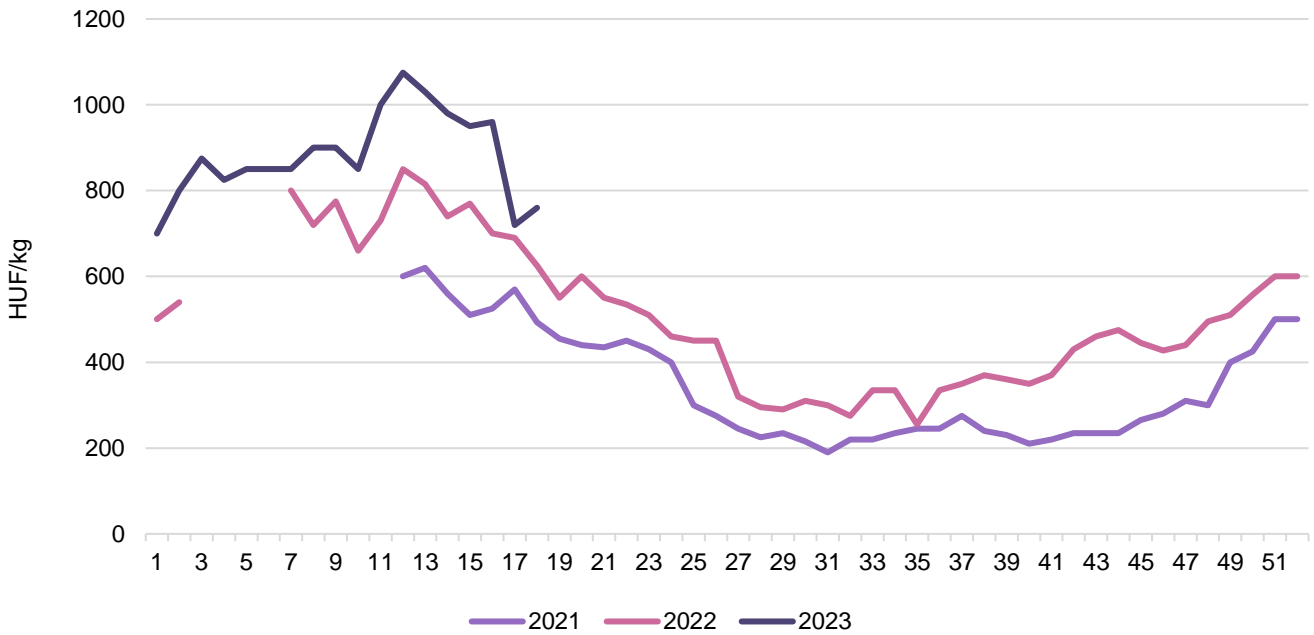
A belföldi szamócat a vizsgált héten 2450 forint/kilogramm áron kínálták, ami 23 százalékkal nőtt az egy évvel korábbihoz képest, míg a görögországi származású szamócat 1250 forint/kilogramm átlagáron (+30 százalék) lehetett megvásárolni. A fajtajelölés nélküli hazai almát 310, a külpiaci származásút pedig kilogrammonként 438 forintért értékesítették.

1. ábra: **A tölteni való édespaprika heti termelői átlagára a Budapesti Nagybani Piacon (2021–2023)**



Forrás: AKI PÁIR

2. ábra: A lecsópaprika heti termelői átlagára a Budapesti Nagyban Piacon (2021–2023)



Forrás: AKI PÁIR

3. ábra: A fűtös uborka heti termelői átlagára a Budapesti Nagyban Piacon (2021–2023)



Forrás: AKI PÁIR

A spárga piaca

Európai Unió

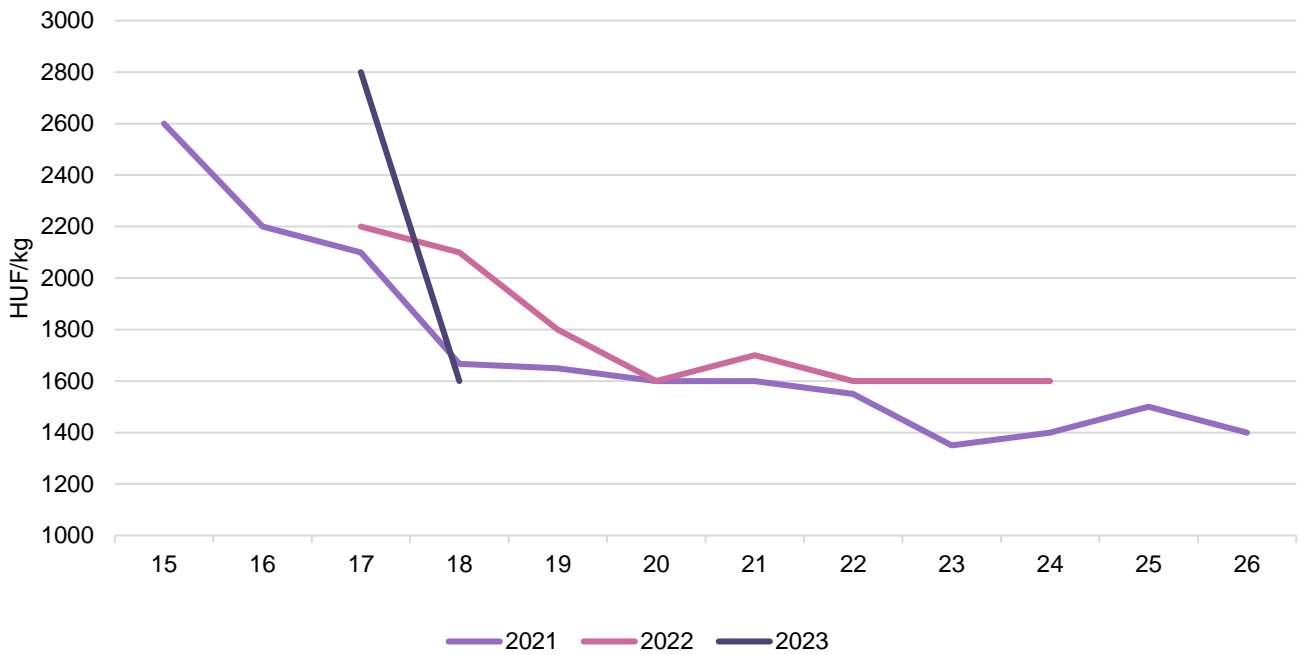
Az *Eurostat* adatai szerint az Európai Unió spárgatermelése 299,2 ezer tonna volt 2022-ben, amelynek 40 százalékát Németország (110 ezer tonna) adta, majd Olaszország (52 ezer tonna) következett a sorban. Az *Eurostat* adatai szerint Spanyolország 13 százalékkal 22,1 ezer tonnára, Hollandia 20 százalékkal 13,3 ezer tonnára, Olaszország 35 százalékkal 6,3 ezer tonnára csökkentette spárgaszállításait a közösség belső piacára 2022-ben az előző évihez képest. Emellett a közösség hasonló mennyiséget, 32,5 ezer tonna spárgát vásárolt harmadik országtól, elsősorban Perutól (22,5 ezer tonna).

A Szövetségi Statisztikai Hivatal (*Destatis*) szerint Németországban 2022-ben 5 százalékkal kisebb területről (21,3 ezer hektár) 110,3 ezer tonna spárgát takarítottak be, 8 százalékkal kevesebbet, mint egy évvel korábban. 2022-ben is a spárga volt a legnagyobb termőterülettel rendelkező zöldség Németországban, megelőzve a hagymát (15,1 ezer hektár) és a sárgarépát (13,6 ezer hektár). A spárga iránti kereslet csökkent, a fehér spárga piaci aránya 84, a zöld spárgáé pedig 16 százalék volt. A hűvös csapadékos időjárás, valamint a napsütés hiánya miatt a 2023-as spárgaszezon később kezdődött, mint a korábbi években. A németországi nagybani piacokon a 17. héten a belföldi fehér spárga ára 84 százalékkal (9,36 euró/kilogramm), a zöld spárgáé 31 százalékkal (10,32 euró/kilogramm) volt magasabb, mint az előző év azonos időszakában.

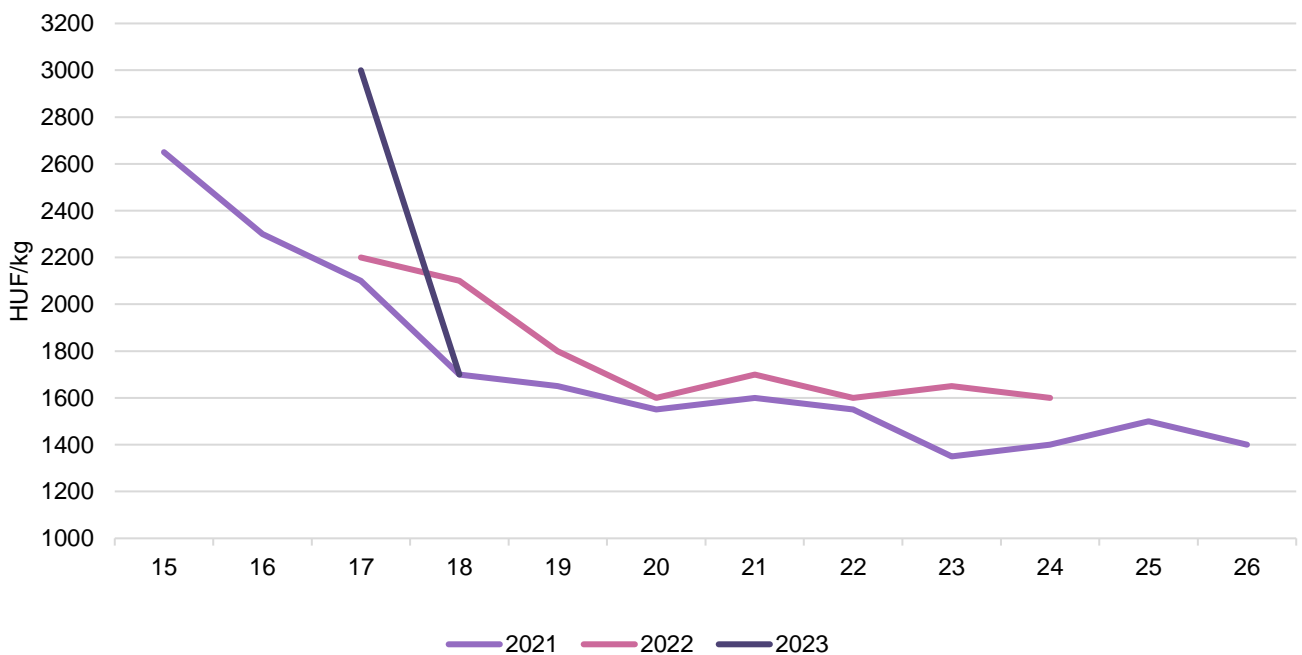
Magyarország

A KSH adatai szerint Magyarországon 1400–1550 hektárról 5,6–6,7 ezer tonna spárgát takarítottak be az elmúlt években. A spárga hazai fogyasztása alacsony, a termés döntő hányadát külföldre szállítják. A KSH adatai szerint a friss vagy hűtött spárga külkereskedelmi aktívuma 2,02 milliárd forintra emelkedett 2022-ben az előző évihez viszonyítva. A kivitel mennyiségben 22 százalékkal 1,9 ezer tonnára, értékben 20 százalékkal 2,15 milliárd forintra csökkent. A magyarországi spárga legnagyobb vásárlói Németország (903 tonna, –18 százalék) és Svájc (419 tonna, –22 százalék) voltak a vizsgált periódusban.

Az AKI PÁIR adatai szerint a fehér spárga 2800, a zöld spárga 3000 forint/kilogramm leggyakoribb áron jelent meg a 17. héten a Budapesti Nagybani Piac választékában. A megjelenést követő héten a spárga ára csökkent. A 18. héten a fehér spárgát 1600 forint/kilogramm, a zöld spárgát 1700 forint/kilogramm áron kínálták.

4. ábra: **A belföldi fehér spárga heti termelői átlagára a Budapesti Nagyban Piacon (2021–2023)**

Forrás: AKI PÁIR

5. ábra: **A belföldi zöld spárga heti termelői átlagára a Budapesti Nagyban Piacon (2021–2023)**

Forrás: AKI PÁIR

Magyarországi piaci információk

1. táblázat: **Az I. osztályú belföldi zöldségfélék és gyümölcsök leggyakoribb bruttó termelői ára a Budapesti Nagybani Piacon**

Faj	Fajta/Típus	Méret	Mérték-egység	2022. 18. hét	2023. 17. hét	2023. 18. hét	2023. 18. hét/ 2022. 18. hét (százalék)	2023. 18. hét/ 2023. 17. hét (százalék)
Burgonya	Újburgonya	–	HUF/kg	550	800	650	118,2	81,3
	Cherie	–	HUF/kg	–	300	300	–	100,0
	Nem jelölt	–	HUF/kg	–	260	280	–	107,7
Paradicsom	Gömb	40–47 mm	HUF/kg	650	935	780	120,0	83,4
		47–57 mm	HUF/kg	685	900	840	122,6	93,3
	Fürtös	47 mm+	HUF/kg	725	1 069	994	137,1	93,0
	Koktél	15 mm–	HUF/kg	–	–	2 000	–	–
		15 mm+	HUF/kg	1 650	2 150	2 000	121,2	93,0
Paprika	Tölteni való édes	30–70 mm	HUF/kg	740	890	930	125,7	104,5
		70 mm+	HUF/kg	960	1 200	1 040	108,3	86,7
	Kaliforniai	70 mm+	HUF/kg	1 275	1 550	1 600	125,5	103,2
	Lecsőpaprika	–	HUF/kg	625	720	760	121,6	105,6
Padlizsán	–	70 mm+	HUF/kg	775	–	900	116,1	–
Uborka	Kígyó	400–500 g	HUF/kg	475	600	600	126,3	100,0
	Berakó (fürtös)	6–9 cm	HUF/kg	700	1 100	900	128,6	81,8
Főzőtök	Cukkini	–	HUF/kg	750	750	670	89,3	89,3
	Patisszon	–	HUF/kg	–	–	1 725	–	–
	Bébitök	–	HUF/kg	575	950	660	114,8	69,5
Sárgarépa	–	–	HUF/kg	200	325	350	175,0	107,7
Petrezselyem	–	–	HUF/kg	550	750	775	140,9	103,3
Zeller	Gumós	–	HUF/kg	290	383	378	130,2	98,7
		–	HUF/db	330	350	335	101,5	95,7
Sóska	–	–	HUF/kg	730	850	850	116,4	100,0
Spenót	–	–	HUF/kg	625	850	850	136,0	100,0
Cékla	–	–	HUF/kg	200	300	275	137,5	91,7
Fejes saláta	–	–	HUF/db	200	250	238	118,8	95,0
Jégsaláta	–	–	HUF/db	450	500	475	105,6	95,0
Lollo Rossa	–	–	HUF/db	270	310	290	107,4	93,6
Lollo Bionda	–	–	HUF/db	270	310	290	107,4	93,6
Fejes káposzta	Fehér	–	HUF/kg	232,50	370	315	135,5	85,1
	Vörös	–	HUF/kg	290	265	310	106,9	117,0
Kelkáposzta	–	–	HUF/kg	337,50	525	490	145,2	93,3
Karalábé	–	–	HUF/kg	–	260	250	–	96,2
			HUF/db	184	175	180	98,1	102,9
Karfiol	–	16 cm+	HUF/kg	380	–	635	167,1	–

Faj	Fajta/Típus	Méret	Mérték- egység	2022. 18. hét	2023. 17. hét	2023. 18. hét	2023. 18. hét/ 2022. 18. hét (százalék)	2023. 18. hét/ 2023. 17. hét (százalék)
Kínai kel	–	–	HUF/kg	300	550	565	188,3	102,7
Retek	Hónapos	–	HUF/csomó	210	175	200	95,2	114,3
	Jégcsap	–	HUF/kg	335	390	390	116,4	100,0
	Müncheneri sör	–	HUF/csomó	350	400	375	107,1	93,8
	Fekete retek	–	HUF/kg	–	350	335	–	95,7
Torma	–	–	HUF/kg	1 100	1 100	1 100	100,0	100,0
Borsó	Száraz sárga	–	HUF/kg	260	360	360	138,5	100,0
Bab	Száraz tarka	–	HUF/kg	900	900	900	100,0	100,0
	Száraz fehér	–	HUF/kg	900	900	900	100,0	100,0
Vöröshagyma	Zöldhagyma	–	HUF/csomó	180	200	245	136,1	122,5
Póréhagyma	–	–	HUF/db	250	300	300	120,0	100,0
Gomba	Laska	–	HUF/kg	825	1 000	1 000	121,2	100,0
Spárga	Fehér	16 mm+	HUF/kg	2 100	2 800	1 600	76,2	57,1
	Zöld	16 mm+	HUF/kg	2 100	3 000	1 700	81,0	56,7
Alma	Nem jelölt	–	HUF/kg	–	350	350	–	100,0
Szamóca	–	–	HUF/kg	2 000	3 000	2 450	122,5	81,7

Megjegyzés: A teljes adatbázis megtekinthető a <https://pair.aki.gov.hu> oldalon.
Forrás: AKI PÁIR

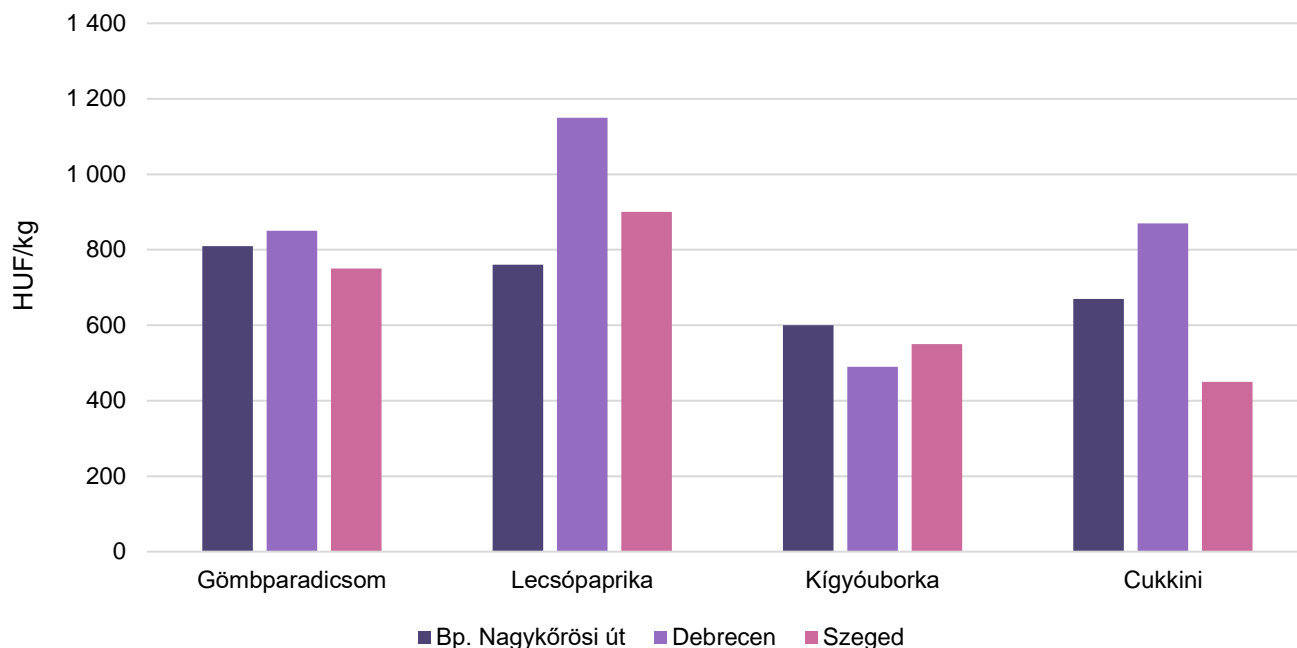
2. táblázat: **Az Európai Unióból és a harmadik országokból származó I. osztályú zöldségfélék és gyümölcsök leggyakoribb bruttó ára a Budapesti Nagyban Piacon**

Faj	Fajta/ Típus	Méret	Származási hely	Mérték- egység	2022. 18. hét	2023. 17. hét	2023. 18. hét	2023. 18. hét/ 2022.18. hét (százalék)	2023. 18. hét/ 2023. 17. hét (százalék)
Burgonya	Nem jelölt	–	Franciaország	HUF/kg	200	360	350	175,0	97,2
Paradicsom	Koktél	15 mm+	Spanyolország	HUF/kg	1 520	1 775	1 865	122,7	105,1
Paprika	Kaliforniai	70 mm+	Spanyolország	HUF/kg	1 220	1 600	1 790	146,7	111,9
Padlizsán	–	70 mm+	Spanyolország	HUF/kg	632	650	625	98,9	96,2
Főzőtök	Cukkini	–	Spanyolország	HUF/kg	576	600	575	99,8	95,8
Sárgarépa	–	–	Olaszország	HUF/csomó	300	510	540	180,0	105,9
Zeller	Gumós	–	Hollandia	HUF/kg	284	420	425	149,7	101,2
Jégsaláta	–	–	Olaszország	HUF/db	–	500	480	–	96,0
			Spanyolország	HUF/db	410	–	430	104,9	–
Fejes káposzta	Fehér	–	Hollandia	HUF/kg	204	375	380	186,3	101,3
	Vörös	–	Hollandia	HUF/kg	312	395	390	125,0	98,7
Kelkáposzta	–	–	Olaszország	HUF/kg	450	700	535	118,9	76,4
Karfiol	–	16 cm+	Olaszország	HUF/kg	428	625	660	154,2	105,6
Brokkoli	–	–	Spanyolország	HUF/kg	–	1 100	1 600	–	145,5
Lencse	–	–	Kanada	HUF/kg	468	700	675	144,2	96,4
Vörös- hagyma	Barna héjú	40–70 mm	Ausztria	HUF/kg	150	500	510	340,0	102,0
	Lila héjú	40–70 mm	Hollandia	HUF/kg	262	425	415	158,4	97,7
Fokhagyma	–	45 mm+	Spanyolország	HUF/kg	1 100	–	1 200	109,1	–
Alma	Granny Smith	65 mm+	Ausztria	HUF/db	250	210	205	82,0	97,6
	Pink Lady	65 mm+	Olaszország	HUF/db	300	300	305	101,7	101,7
	Nem jelölt	–	Nem jelölt	HUF/kg	–	450	438	–	97,2
Körte	Bosc kobak (Alexander)	60–70 mm	Olaszország	HUF/kg	–	935	955	–	102,1
	Santa Maria	65–75 mm	Görögország	HUF/kg	–	800	765	–	95,6
	Vilmos	60–75 mm	Dél-afrikai Köztársaság	HUF/kg	–	880	910	–	103,4
Kajszi	Nem jelölt	30 mm+	Spanyolország	HUF/kg	2 540	4 200	3 850	151,6	91,7
Őszibarack	Nem jelölt	–	Spanyolország	HUF/kg	1 920	3 800	3 200	166,7	84,2
Nektarin	Nem jelölt	–	Spanyolország	HUF/kg	1 900	4 000	3 400	179,0	85,0
Szamóca	–	–	Görögország	HUF/kg	960	1 300	1 250	130,2	96,2
Dió (tisztított)	–	–	Nem jelölt	HUF/kg	3 300	3 000	2 900	87,9	96,7
Mandula (tisztított)	–	–	USA	HUF/kg	3 200	3 250	3 250	101,6	100,0
Mogyoró (tisztított)	–	–	Törökország	HUF/kg	3 000	3 000	3 000	100,0	100,0
Földimo- gyoró	–	–	Kína	HUF/kg	1 200	1 800	1 800	150,0	100,0
Csemege- szőlő	Fehér	–	Peru	HUF/kg	1 650	1 715	1 700	103,0	99,1
	Piros	–	Peru	HUF/kg	1 500	1 750	1 690	112,7	96,6

Faj	Fajta/ Típus	Méret	Származási hely	Mérték- egység	2022. 18. hét	2023. 17. hét	2023. 18. hét	2023. 18. hét/ 2022.18 hét (százalék)	2023. 18. hét/ 2023. 17. hét (százalék)
Cítróm	–	53–65 mm	Spanyolország	HUF/kg	594	690	700	117,9	101,5
		53–65 mm	Törökország	HUF/kg	532	650	615	115,6	94,6
Zöldcitróm	–	–	Brazília	HUF/kg	1 288	1 850	1 850	143,6	100,0
Mandarin	–	54–69 mm	Spanyolország	HUF/kg	663	850	880	132,8	103,5
		54–69 mm	Törökország	HUF/kg	530	870	875	165,1	100,6
Narancs	Nem jelölt	–	Egyiptom	HUF/kg	–	675	680	–	100,7
		–	Görögország	HUF/kg	372	490	540	145,2	110,2
		–	Spanyolország	HUF/kg	512	735	765	149,4	104,1
Grapefruit	–	–	Spanyolország	HUF/kg	–	650	690	–	106,2
Kivi	–	–	Görögország	HUF/kg	380	783	785	206,6	100,3
Banán	–	–	Costa Rica	HUF/kg	–	620	590	–	95,2
		–	Ecuador	HUF/kg	502	650	620	123,5	95,4
Mák	–	–	Cseh Köztársaság	HUF/kg	1 100	1 500	1 500	136,4	100,0

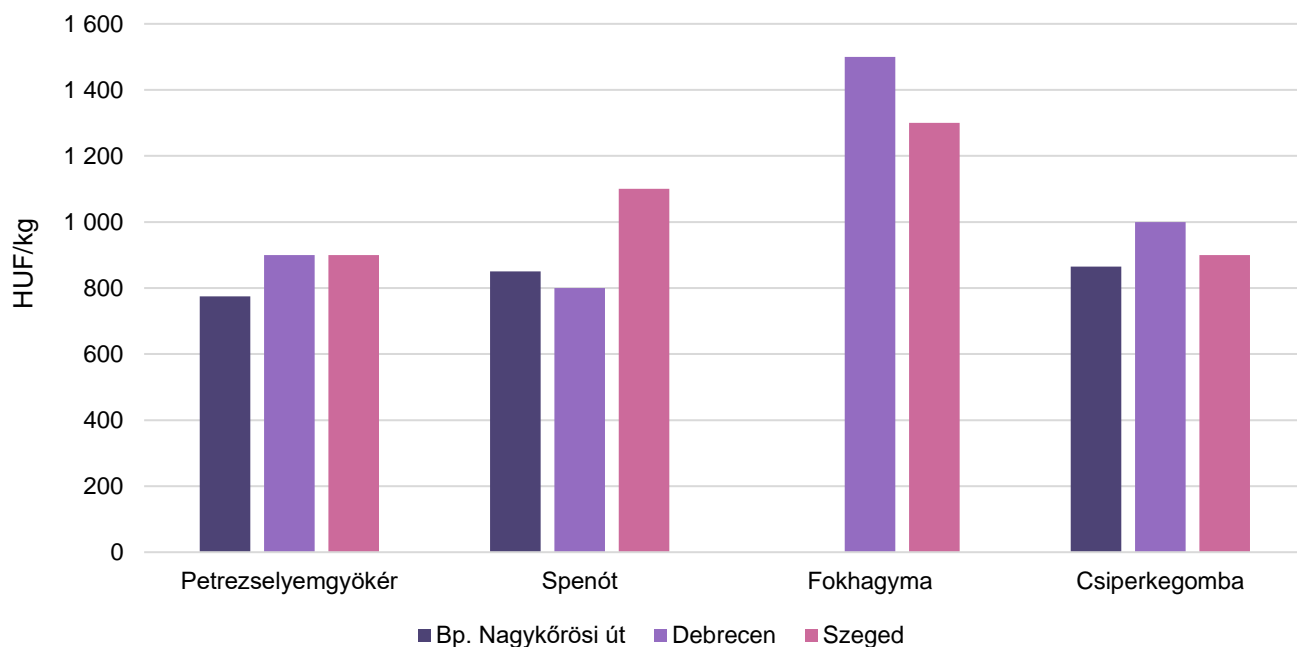
Megjegyzés: A teljes adatbázis megtekinthető a <https://pair.aki.gov.hu> oldalon.
Forrás: AKI PÁIR

6. ábra: **A gömbparadicsom, a lecsópaprika, a kígyóuborka és a cukkini leggyakoribb termelői ára a nagybani piacokon (2023. 18. hét)**



Forrás: AKI PÁIR

7. ábra: **A petrezselyemgyökér, a spenót, a fokhagyma és a csiperkegomba leggyakoribb termelői ára a nagybani piacokon (2023. 18. hét)**



Forrás: AKI PÁIR

3. táblázat: **A gyümölcsfélék (déli gyümölccsel, dinnyefélék nélkül) külkereskedelmi forgalma Magyarországon**

	Export mennyisége			Import mennyisége		
	2022. I–II.	2023. I–II.	Változás	2022. I–II.	2023. I–II.	Változás
	tonna	tonna	százalék	tonna	tonna	százalék
Gyümölcs	14 665,6	14 402,4	98,2	69 948,3	71 319,2	102,0
Ebből:						
Dió héjastól	38,4	14,5	37,8	6,3	0,2	2,6
Dióbél	105,7	10,0	9,5	230,7	120,3	52,2
Narancs	184,6	1,4	0,7	8 419,6	7 853,6	93,3
Citrom	148,7	25,8	17,3	3 050,3	2 473,9	81,1
Lime	35,3	34,9	99,0	297,7	286,9	96,4
Alma étkezési célú	2 445,2	3 054,3	124,9	3 422,3	3 566,7	104,2
Körte	104,0	152,4	146,6	1 489,9	1 783,5	119,7

	Export értéke			Import értéke		
	2022. I–II.	2023. I–II.	Változás	2022. I–II.	2023. I–II.	Változás
	millió HUF	millió HUF	százalék	millió HUF	millió HUF	százalék
Gyümölcs	6 854,1	7 262,3	106,0	24 917,5	29 656,4	119,0
Ebből:						
Dió héjastól	40,1	6,3	15,8	2,9	0,6	19,9
Dióbél	208,4	29,1	14,0	404,8	200,8	49,6
Narancs	50,9	0,4	0,9	1 965,6	2 398,3	122,0
Citrom	45,0	23,7	52,6	1 039,1	1 125,5	108,3
Lime	28,4	25,9	91,2	76,8	71,8	93,5
Alma étkezési célú	525,4	645,3	122,8	596,5	741,7	124,3
Körte	60,9	96,3	158,2	513,8	631,9	123,0

Forrás: KSH

4. táblázat: **A zöldségfélék (dinnyefélékkel) külkereskedelmi forgalma Magyarországon**

	Export mennyisége			Import mennyisége		
	2022. I–II.	2023. I–II.	Változás	2022. I–II.	2023. I–II.	Változás
	tonna	tonna	százalék	tonna	tonna	százalék
Zöldség	30 732,4	28 743,8	93,5	79 605,5	81 028,7	101,8

Ebből:

Paradicsom	143,0	166,6	116,5	6 644,4	8 113,2	122,1
Vöröshagyma	50,6	360,2	712,3	3 195,7	2 076,0	65,0
Fokhagyma	71,0	57,2	80,6	706,5	316,6	44,8
Fejes káposzta	94,7	90,5	95,5	822,1	897,9	109,2
Fejes saláta	41,9	49,9	119,1	265,7	141,5	53,2
Saláta (kivéve fejes saláta)	778,2	718,9	92,4	2 954,6	3 116,0	105,5
Sárgarépa	498,2	843,1	169,2	858,4	905,7	105,5
Paprika	419,4	338,0	80,6	2 822,3	2 514,4	89,1

	Export értéke			Import értéke		
	2022. I–II.	2023. I–II.	Változás	2022. I–II.	2023. I–II.	Változás
	millió HUF	millió HUF	százalék	millió HUF	millió HUF	százalék
Zöldség	14 782,7	18 386,5	124,4	25 385,8	32 672,5	128,7

Ebből:

Paradicsom	78,6	105,9	134,7	3 726,7	5 358,3	143,8
Vöröshagyma	13,3	115,7	871,0	470,6	557,4	118,4
Fokhagyma	63,6	57,7	90,7	402,4	260,1	64,6
Fejes káposzta	7,0	10,3	147,4	66,8	88,3	132,2
Fejes saláta	33,9	53,6	158,0	115,7	68,6	59,3
Saláta (kivéve fejes saláta)	454,5	503,8	110,8	1 423,4	1 543,2	108,4
Sárgarépa	47,1	189,3	401,9	212,7	312,9	147,1
Paprika	309,6	277,0	89,5	1 435,6	1 519,1	105,8

Forrás: KSH

5. táblázat: **A feldolgozott zöldségfélék és gyümölcsök BELFÖLDÖN értékesített mennyisége és értékesítési ára**

Megnevezés	Mértékegység	2022. III.	2023. II.	2023. III.	2023. III./ 2022. III. (százalék)	2023. III./ 2023. II. (százalék)
Paradicsomsűrítmény	tonna
	HUF/tonna
Konzerv csemegekukorica	tonna	1 278	663	969	75,83	146,13
	HUF/tonna	414 198	556 981	535 976	129,40	96,23
Fagyasztott csemegekukorica	tonna	353	182	271	76,77	148,91
	HUF/tonna	310 336	478 009	492 130	158,58	102,95
Fagyasztott zöldbab	tonna	479	584	498	104,02	85,31
	HUF/tonna	308 249	437 207	455 234	147,68	104,12
Konzerv zöldborsó	tonna	257	778	364	141,41	46,78
	HUF/tonna	365 009	284 877	381 909	104,63	134,06
Fagyasztott zöldborsó	tonna	1 369	774	764	55,77	98,72
	HUF/tonna	327 981	464 420	467 403	142,51	100,64
Almasűrítmény	tonna	168	3 447	177	105,21	5,14
	HUF/tonna	399 034	405 189	597 763	149,80	147,53
Meggybefőtt (720 ml)	tonna	403	215	449	111,50	209,27
	HUF/tonna	263 745	315 847	321 922	122,06	101,92
Fagyasztott meggy	tonna	115	125	158	137,55	126,35
	HUF/tonna	501 691	580 258	652 663	130,09	112,48

... = Adatvédelmi korlátok miatt nem közölhető adat.

Forrás: AKI PÁIR

6. táblázat: **A feldolgozott zöldségfélék és gyümölcsök KÜLFÖLDÖN értékesített mennyisége és értékesítési ára**

Megnevezés	Mértékegység	2022. III.	2023. II.	2023. III.	2023. III./ 2022. III. (százalék)	2023. III./ 2023. II. (százalék)
Paradicsomsűrítmény	tonna
	HUF/tonna
Konzerv csemegekukorica	tonna	20 996	16 675	15 512	73,88	93,02
	HUF/tonna	336 871	477 536	477 580	141,77	100,01
Fagyasztott csemegekukorica	tonna	4 546	2 411	1 594	35,06	66,11
	HUF/tonna	364 834	475 599	512 186	140,39	107,69
Fagyasztott zöldbab	tonna
	HUF/tonna
Konzervzöldborsó	tonna	5 201	2 214	3 078	59,18	139,02
	HUF/tonna	331 425	468 867	474 585	143,20	101,22
Fagyasztott zöldborsó	tonna	812	548	553	68,15	100,94
	HUF/tonna	362 845	479 393	467 888	128,95	97,60
Almasűrítmény	tonna	2 183	1 083
	HUF/tonna	488 661	632 618
Meggybefőtt (720 ml)	tonna	1 465	...	1 042	71,14	...
	HUF/tonna	284 980	...	350 171	122,88	...
Fagyasztott meggy	tonna	275
	HUF/tonna	415 608

... = Adatvédelmi korlátok miatt nem közölhető adat.

Forrás: AKI PÁIR

7. táblázat: **Az alma és a paradicsom (I. osztályú, ömlesztett) kiskereskedelmi beszerzési ára Magyarországon**

Megnevezés	Mértékegység	2022. 17. hét	2023. 16. hét	2023. 17. hét	2023. 17. hét/ 2022. 17. hét (százalék)	2023. 17. hét/ 2023. 16. hét (százalék)
Paradicsom gömb	tonna	34,3	17,6	20,0	58,3	113,4
	HUF/kg	740,6	941,8	943,0	127,3	100,1
Paradicsom fűrtös	tonna	323,3	196,1	251,1	77,7	128,0
	HUF/kg	699,7	712,4	670,7	95,9	94,2
Alma Idared	tonna	301,2	203,0	241,1	80,1	118,8
	HUF/kg	207,5	239,8	254,0	122,4	105,9
Alma Gala	tonna	26,9	70,7	43,2	160,4	61,1
	HUF/kg	244,8	277,3	297,2	121,4	107,2
Alma Golden	tonna	40,4	64,0	98,2	243,2	153,5
	HUF/kg	247,0	296,5	318,5	128,9	107,4
Alma Jonagold/ Jonagored	tonna	52,4	93,9	72,2	137,9	76,9
	HUF/kg	231,3	272,5	299,2	129,3	109,8
Alma Red delicious	tonna	99,0	51,7	194,7	196,8	376,7
	HUF/kg	230,3	339,6	240,6	104,5	70,9

Forrás: AKI PÁIR

Nemzetközi piaci információk

8. táblázat: **A zöldségfélék és a gyümölcsök ára a poznani, a hamburgi, a berlini és a müncheni nagybani piacokon (HUF/kg)**

Megnevezés	Származás	Poznan		Származás	Hamburg		Származás	Berlin		Származás	München	
		Min.	Max.		Min.	Max.		Min.	Max.		Min.	Max.
		2023.5.2.			2023.5.3.			2023.5.3.			2023.5.3.	
Fehér spárga	belföldi	1 619	1 781	belföldi	2 621	3 183	belföldi	2 995	3 370	belföldi	3 183	3 744
Vöröshagyma	belföldi	405	486	Spanyolország	464	524	Spanyolország	524	614	Spanyolország	539	599
Vörös káposzta	belföldi	283	324	belföldi	258	333	belföldi	225	300	belföldi	318	356
Zeller	belföldi	356	437	belföldi	318	374	belföldi	337	449	belföldi	318	356
Alma	belföldi	189	216	belföldi	318	356	belföldi	337	449	belföldi	374	449
Körte	belföldi	526	607	Olaszország	917	1 030	Olaszország	973	1 048	Olaszország	936	1 011
Szamóca	belföldi	1 295	1 457	Olaszország	1 273	1 647	Olaszország	1 310	1 685	Olaszország	1 498	1 573
Cékla	belföldi	162	227	belföldi	206	262	belföldi	262	337	belföldi	300	356
Cukkini	külpiai	518	567	Spanyolország	412	524	Spanyolország	374	468	Spanyolország	449	562
Csiperkegomba	belföldi	756	810	belföldi	1 030	1 123	belföldi	936	1 123	belföldi	973	1 123

Megjegyzés: Átszámítva az MNB hivatalos középárfolyamán.
 Forrás: www.wgro.com.pl, és www.ami-informiert.de

Borpiaci jelentés

Az AKI PÁIR adatai szerint a belföldön termelt és belföldön értékesített földrajzi jelzés nélküli, valamint az oltalom alatt álló földrajzi jelzéssel ellátott borok értékesítési ára csaknem 3 százalékkal 25,5 ezer forintra emelkedett hektoliterenként 2023. január–április között az előző év azonos időszakához viszonyítva. Az oltalom alatt álló földrajzi jelzéssel ellátott borok közül a fehérborok feldolgozói értékesítési ára 13 százalékkal 24,6 ezer forint/hektoliterre emelkedett, míg a vörös- és rozéboroké 3 százalékkal 26,9 ezer forint/hektoliterre csökkent.

A belföldön termelt és külföldön értékesített földrajzi jelzés nélküli, valamint az oltalom alatt álló földrajzi jelzéssel ellátott borok értékesítési ára csaknem 8 százalékkal 28,6 ezer forint/hektoliterre nőtt 2023 első négy hónapjában az egy évvel korábbihoz viszonyítva. Az oltalom alatt álló földrajzi jelzéssel ellátott fehérborok értékesítési ára 5 százalékkal 25,2 ezer forintra emelkedett hektoliterenként. Az oltalom alatt álló földrajzi jelzéssel ellátott vörös- és rozéborok közel 22 százalékkal magasabb áron, hektoliterenként 28,6 ezer forintért kerültek forgalomba a nemzetközi piacon a megfigyelt időszakban.

Az oltalom alatt álló eredetmegjelöléssel ellátott borok közül a tokaji fehérborok belföldi értékesítési átlagára 29 százalékkal 144,8 ezer forintra emelkedett hektoliterenként 2023. január–április között 2022 első négy hónapjához mérten. Az oltalom alatt álló eredetmegjelöléssel ellátott vörös- és rozéborok közül az egri borok belföldi értékesítési átlagára 21 százalékkal mintegy 58,1 ezer forint/hektoliterre növekedett a vizsgált időszakban.

A belföldön termelt és külföldön értékesített oltalom alatt álló eredetmegjelöléssel ellátott borok közül a tokaji fehérborok értékesítési átlagára csaknem 13 százalékkal 83,3 ezer forint/hektoliterre nőtt 2023. január–április között az előző év azonos időszakához viszonyítva. Az oltalom alatt álló eredetmegjelöléssel ellátott egri vörös- és rozéborok értékesítési ára közel 38 százalékkal 67,1 ezer forintra emelkedett hektoliterenként.

A KSH adatai szerint Magyarország bor-külkereskedelmi egyenlege (gyöngyöző bor és pezsgő nélkül) mind mennyiségben, mind értékben pozitív volt 2023. január–február időszakában, mennyiségben 4 százalékkal, míg értékben csaknem 2 százalékkal csökkent 2022 azonos időszakához képest. A bor-export volumenben 5 százalékkal 160 ezer hektoliterre, értékben 1 százalékkal 5,8 milliárd forintra mérséklődött. A külpiacon értékesített mennyiség nagyobb hányadát (75 százalék) a lédig borok tették ki, amelyek exportja nem változott számottevően, 120,2 ezer hektolitert tett ki a vizsgált időszakban. A palackos borok kiszállítása 17 százalékkal (39,8 ezer hektoliter), értéke 2 százalékkal 3 milliárd forintra csökkent. A nemzetközi piacon továbbra is a magyar fehérborok voltak a keresettebbek, a kivitel mintegy 87 százalékát tették ki a megfigyelt periódusban.

A KSH adatai szerint Magyarország borimportja 2023. január–február között 9,2 ezer hektoliterre csökkent, csaknem 20 százalékkal maradt el az egy évvel korábbtól, és szinte teljes egészében palackos kiszerezésű volt. A palackos és a lédig kiszerezésű borok behozatalának összértéke 3 százalékkal 0,6 milliárd forintra emelkedett a vizsgált időszakban.

Magyarországi piaci információk

9. táblázat: **A földrajzi jelzés nélküli és az oltalom alatt álló földrajzi jelzéssel ellátott BELFÖLDÖN értékesített borok mennyisége és feldolgoói értékesítési ára**

Megnevezés		Mértékegység	2022. január–április	2023. január–április	2023. január–április/ 2022. január–április (százalék)
Fehér	Földrajzi jelzés nélküli	hektoliter	1 701	14 788	869,44
		HUF/hektoliter	62 955	22 686	36,04
	Oltalom alatt álló földrajzi jelzéssel ellátott	hektoliter	87 086	99 943	114,76
		HUF/hektoliter	21 669	24 558	113,33
Fehér összesen		hektoliter	88 787	114 731	129,22
		HUF/hektoliter	22 460	24 317	108,27
Vörös és rozé	Földrajzi jelzés nélküli	hektoliter
		HUF/hektoliter
	Oltalom alatt álló földrajzi jelzéssel ellátott	hektoliter	70 481	82 163	116,57
		HUF/hektoliter	27 692	26 913	97,19
Vörös és rozé összesen		hektoliter	70 836	83 003	117,18
		HUF/hektoliter	27 790	27 205	97,89
Földrajzi jelzés nélküli bor összesen		hektoliter	2 056	15 628	760,10
		HUF/hektoliter	60 248	24 466	40,61
Oltalom alatt álló földrajzi jelzéssel ellátott bor összesen		hektoliter	157 567	182 106	115,57
		HUF/hektoliter	24 363	25 621	105,16
Földrajzi jelzés nélküli bor és oltalom alatt álló földrajzi jelzéssel ellátott bor összesen		hektoliter	159 623	197 734	123,88
		HUF/hektoliter	24 826	25 529	102,83

... = Adatvédelmi korlátok miatt nem közölhető adat.

Megjegyzés: Belföldön termelt borok.

Forrás: AKI PÁIR

10. táblázat: **A földrajzi jelzés nélküli és az oltalom alatt álló földrajzi jelzéssel ellátott KÜLFÖLDÖN értékesített borok mennyisége és feldolgozó értékesítési ára**

Megnevezés		Mértékegység	2022. január–április	2023. január–április	2023. január–április/ 2022. január–április (százalék)
Fehér	Földrajzi jelzés nélküli	hektoliter	16 477	14 517	88,11
		HUF/hektoliter	47 457	58 343	122,94
	Oltalom alatt álló földrajzi jelzéssel ellátott	hektoliter	119 128	128 519	107,88
		HUF/hektoliter	23 928	25 167	105,18
Fehér összesen		hektoliter	135 605	143 036	105,48
		HUF/hektoliter	26 786	28 534	106,52
Vörös és rozé	Földrajzi jelzés nélküli	hektoliter	2 935
		HUF/hektoliter	44 378
	Oltalom alatt álló földrajzi jelzéssel ellátott	hektoliter	29 569	23 227	78,55
		HUF/hektoliter	23 571	28 639	121,50
Vörös és rozé összesen		hektoliter	32 504	23 678	72,85
		HUF/hektoliter	25 450	29 191	114,70
Földrajzi jelzés nélküli bor összesen		hektoliter	19 412	14 969	77,11
		HUF/hektoliter	46 991	58 321	124,11
Oltalom alatt álló földrajzi jelzéssel ellátott bor összesen		hektoliter	148 697	151 746	102,05
		HUF/hektoliter	23 857	25 698	107,72
Földrajzi jelzés nélküli bor és oltalom alatt álló földrajzi jelzéssel ellátott bor összesen		hektoliter	168 109	166 715	99,17
		HUF/hektoliter	26 528	28 627	107,91

... = Adatvédelmi korlátok miatt nem közölhető adat.

Megjegyzés: Belföldön termelt borok.

Forrás: AKI PÁIR

11. táblázat: **Az oltalom alatt álló eredetmegjelöléssel ellátott BELFÖLDÖN értékesített borok mennyisége és feldolgozóinak értékesítési átlagára**

Megnevezés	Bortípus	Mértékegység	2022. január–április	2023. január–április	2023. január–április/ 2022. január–április (százalék)
Tokaji OEM	Fehér	hektoliter	3 769	2 359	62,57
		HUF/hektoliter	112 201	144 792	129,05
Egri OEM	Fehér	hektoliter	4 171	3 501	83,93
		HUF/hektoliter	47 917	61 378	128,09
	Vörös és rozé	hektoliter	10 986	9 265	84,34
		HUF/hektoliter	47 867	58 062	121,30
Mátrai OEM	Fehér	hektoliter
		HUF/hektoliter
	Vörös és rozé	hektoliter
		HUF/hektoliter
Villányi OEM	Fehér	hektoliter
		HUF/hektoliter
	Vörös és rozé	hektoliter	4 247
		HUF/hektoliter	72 554
Balatonboglári OEM	Fehér	hektoliter
		HUF/hektoliter
	Vörös és rozé	hektoliter
		HUF/hektoliter
Kunsági OEM	Fehér	hektoliter	...	2 528	...
		HUF/hektoliter	...	75 557	...
	Vörös és rozé	hektoliter	490	3 406	695,02
		HUF/hektoliter	97 504	30 790	31,58
Egyéb OEM	Fehér	hektoliter	15 258	16 268	106,62
		HUF/hektoliter	29 782	33 453	112,33
	Vörös és rozé	hektoliter	5 228	22 388	428,27
		HUF/hektoliter	24 377	15 913	65,28

... = Adatvédelmi korlátok miatt nem közölhető adat.

Megjegyzés: Belföldön termelt borok. 2023. január–április időszakában a vörös és rozé Kunsági OEM-borok, valamint az egyéb OEM-borok legnagyobb része tartályos kiszerezésű volt.

Forrás: AKI PÁIR

12. táblázat: **Az oltalom alatt álló eredetmegjelöléssel ellátott KÜLFÖLDÖN értékesített borok mennyisége és feldolgozó értékesítési ára**

Megnevezés	Bortípus	Mértékegység	2022. január–április	2023. január–április	2023. január–április/ 2022. január–április (százalék)
Tokaji OEM	Fehér	hektoliter	8 503	6 975	82,03
		HUF/hektoliter	73 897	83 331	112,79
Egri OEM	Fehér	hektoliter	640	1 635	255,65
		HUF/hektoliter	50 870	71 585	140,72
	Vörös és rozé	hektoliter	2 219	1 589	71,63
		HUF/hektoliter	48 770	67 097	137,58
Mátrai OEM	Fehér	hektoliter
		HUF/hektoliter
	Vörös és rozé	hektoliter
		HUF/hektoliter
Villányi OEM	Fehér	hektoliter
		HUF/hektoliter
	Vörös és rozé	hektoliter
		HUF/hektoliter
Balatonboglári OEM	Fehér	hektoliter
		HUF/hektoliter
	Vörös és rozé	hektoliter
		HUF/hektoliter
Kunsági OEM	Fehér	hektoliter
		HUF/hektoliter
	Vörös és rozé	hektoliter	112	129	115,11
		HUF/hektoliter	34 154	38 982	114,13
Egyéb OEM	Fehér	hektoliter	33 992	27 045	79,56
		HUF/hektoliter	19 113	19 772	103,45
	Vörös és rozé	hektoliter	13 766	5 452	39,61
		HUF/hektoliter	19 879	25 361	127,58

... = Adatvédelmi korlátok miatt nem közölhető adat.

Megjegyzés: Belföldön termelt borok.

Forrás: AKI PÁIR

13. táblázat: **Magyarország borkülkereskedelme mennyiségben kifejezve**

Megnevezés		Export mennyisége			Import mennyisége		
		2022. I–II.	2023. I–II.	Változás	2022. I–II.	2023. I–II.	Változás
		ezer hl	ezer hl	százalék	ezer hl	ezer hl	százalék
Palackos	Fehér	36,83	31,88	86,55	6,44	5,84	90,64
	Vörös és rozé	11,21	7,93	70,77	4,82	2,98	61,91
	Összesen	48,04	39,81	82,87	11,26	8,82	78,35
Lédig	Fehér	102,80	107,15	104,24	0,12	0,11	89,72
	Vörös és rozé	18,20	13,06	71,77	0,02	0,25	1045,27
	Összesen	121,00	120,22	99,35	0,15	0,36	244,66
Palackos és lédig kiszerezés összesen		169,04	160,03	94,67	11,41	9,18	80,48

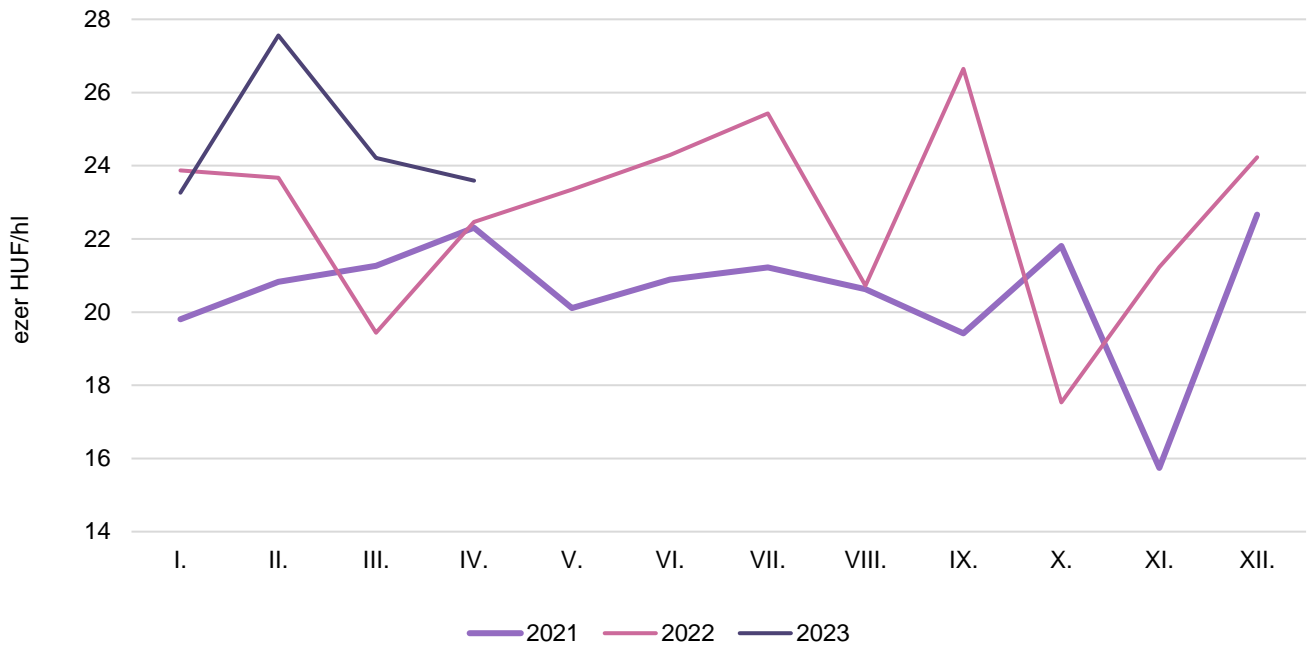
Forrás: KSH

14. táblázat: **Magyarország borkülkereskedelme értékben kifejezve**

Megnevezés		Export értéke			Import értéke		
		2022. I–II.	2023. I–II.	Változás	2022. I–II.	2023. I–II.	Változás
		milliárd HUF	milliárd HUF	százalék	milliárd HUF	milliárd HUF	százalék
Palackos	Fehér	2,52	2,50	99,26	0,24	0,27	113,28
	Vörös és rozé	0,56	0,52	92,70	0,34	0,32	93,62
	Összesen	3,08	3,02	98,07	0,58	0,59	101,68
Lédig	Fehér	2,37	2,48	104,67	0,02	0,02	98,38
	Vörös és rozé	0,46	0,33	72,81	0,00	0,01	376,22
	Összesen	2,83	2,82	99,51	0,03	0,03	131,82
Palackos és lédig kiszerezés összesen		5,91	5,84	98,76	0,60	0,62	103,00

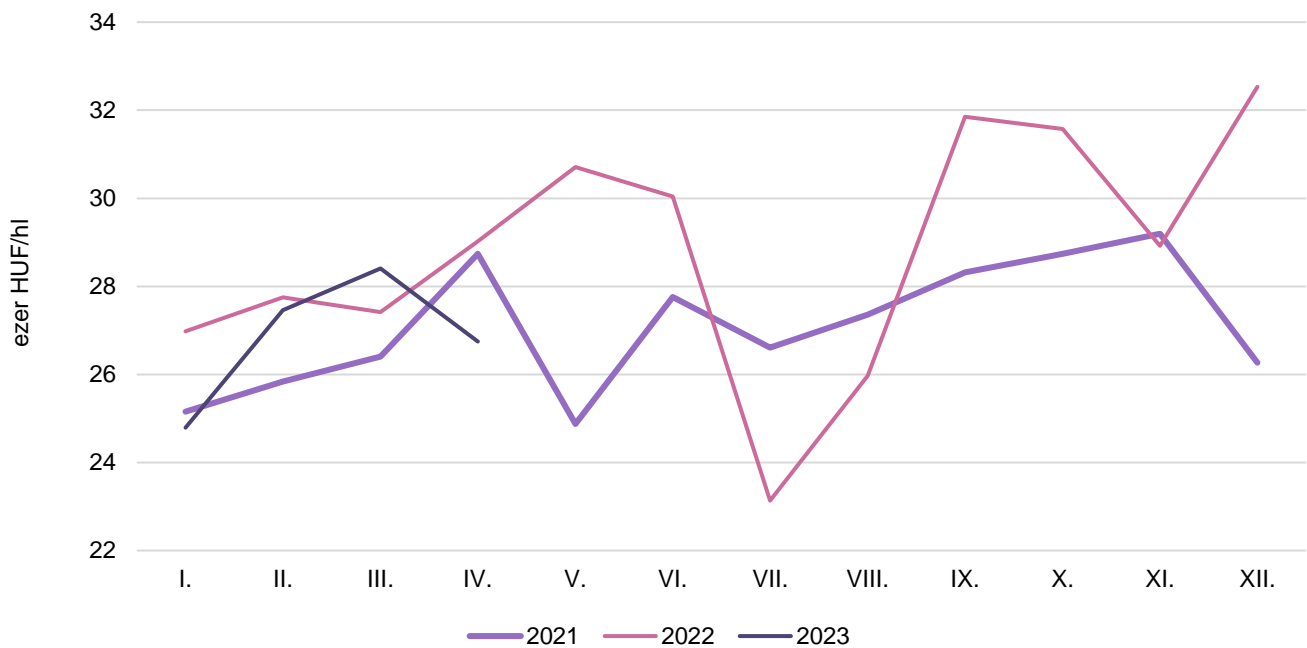
Forrás: KSH

8. ábra: **Az oltalom alatt álló földrajzi jelzéssel ellátott fehérborok feldolgozó értékesítési ára Magyarországon (2021–2023)**



Forrás: AKI PÁIR

9. ábra: **Az oltalom alatt álló földrajzi jelzéssel ellátott vörös- és rozéborok feldolgozó értékesítési ára Magyarországon (2021–2023)**



Forrás: AKI PÁIR

