

AGRÁRPIACI JELENTÉSEK

GABONA ÉS IPARI NÖVÉNYEK

XXVI. évfolyam • 9. szám • 2023

GABONA ÉS IPARI NÖVÉNYEK
XXVI. évfolyam • 9. szám • 2023

2023. május 9.

Megjelenik kéthetente

Felelős szerkesztő
Dr. Stummer Ildikó

Szerző
Pásztor Zsuzsanna
pasztor.zsuzsanna@aki.gov.hu

Kiadó



1093 Budapest, Zsil utca 3–5.
Telefon: +36 1 217 1011
Fax: +36 1 217 8111
www.aki.gov.hu
aki@aki.gov.hu

A kiadvány az Agrárközgazdasági Intézet
által üzemeltetett Piaci Árinformációs Rendszer
adatai alapján készül.



Friss adatokért kérjük látogasson el a
[PÁIR lekérdezhető adatok](#) felületre.

ISSN 1418 2130

A kiadványokkal kapcsolatban részletes
felvilágosítást ad:
Publikációs Csoport – publikacio@aki.gov.hu

Tartalomjegyzék

Összefoglaló _____	3
Summary _____	3
Gabonapiaci jelentés _____	4
Búza _____	4
Kukorica _____	4
A gabonafélék jegyzése _____	5
Gabonapiaci információk _____	8
Olajnövénypiaci jelentés _____	14
Szójabab _____	14
Repcemag _____	14
Napraforgómag _____	14
Az olajmagok és származékaik jegyzése _____	15
Olajmagpiaci információk _____	18



Összefoglaló

Az AKI PÁIR adatai szerint Magyarországon az étkezési búza áfa és szállítási költség nélküli termelői ára 82,9 ezer forint/tonna (–31 százalék az egy évvel korábbihoz képest), a takarmánykukoricáé 82,8 ezer forint/tonna (–28 százalék) volt április utolsó hetében.

Ezzel egy időben az ipari napraforgómag termelői ára (magas olajsavtartalmú napraforgómaggal együtt) 164,6 ezer forint/tonna (–42 százalék), a szójababé 177,4 ezer forint/tonna volt. A full-fat (extrudált) szóját (30–40 százalék nyersfehérje-, 17–23 százalék nyerszsír- és legfeljebb 12 százalék víztartalmú) 255,9 ezer forint/tonna (+3 százalék) áfa és szállítási költség nélküli áron értékesítették ugyanekkor.

Summary

According to the data of AKI PÁIR, in Hungary, the producer price of milling wheat (excluding VAT and transport costs) was HUF 82.9 thousand per tonne (–31 per cent compared to a year earlier), of feed maize was HUF 82.8 thousand per tonne (–28 per cent) in the last week of April.

At the same time, the producer price of sunflower seed (with high oleic sunflower seed) was HUF 164.6 thousand per tonne (–42 per cent), of soybean was HUF 177.4 thousand per tonne. Meanwhile, processors' sale price of full-fat (extruded) soybean (30–40 per cent crude protein, 17–23 per cent crude fat and up to 12 per cent water content) was HUF 255.9 thousand per tonne (+3 per cent) excluding VAT and transport costs.

Gabonapiaci jelentés

Búza

A Nemzetközi Gabonatanács (IGC) áprilisi előrejelzésében 787 millió tonnára jelzi a 2023/2024. gazdasági évben várható globális búzatermést. Ez a kibocsátás 7 millió tonnával múlhatja alul az előre jelzett felhasználást, így a világ búzakészletei 277 millió tonnára szűkülhetnek a gazdasági év végére. A Tallage francia piacelemző vállalat áprilisi tájékoztatása szerint az Európai Unió tagországaiban áprilisban hűvösebbre fordult az időjárás, de nem voltak nagy hőmérsékletingadozások. Franciaországban csapadék szempontjából kedvező volt az időjárás, március végén Romániába és Bulgáriába is megérkeztek az esők, míg Spanyolországban a tartós szárazság kedvezőtlenül hat a növények fejlődésére. Az EU-ban az egy évvel korábbi 1 százalékkal meghaladó területről, 22 millió hektárról 128,9 millió tonna (+3 százalék) őszi búzát takaríthatnak be az idén. A főbb termelő tagországokban továbbra is biztatóak a termés kilátások, Franciaországban 4,8 millió hektárról 34,6 millió tonna (+3 százalék), Németországban 2,9 millió hektárról 21,9 millió tonna (–2 százalék) búzát arathatnak. Romániában 2,1 millió hektárról 9,4 millió tonna, Lengyelországban 2,5 millió hektárról 12,6 millió tonna búzatermést jeleznek. Magyarországon a Tallage szerint 5,2 millió tonna búza betakarítására van kilátás. Az Agrárminisztérium tájékoztatása szerint a 1,02 millió hektárt elfoglaló őszi búzavetések 70 százaléka volt jó, 24 százaléka közepes és 6 százaléka gyenge állapotban április elején.

Magyarországon az AKI PÁIR adatai szerint átlagosan 82,9 ezer forint/tonna áfa és szállítási költség nélküli termelői áron kereskedtek az étkezési búzával április utolsó hetében. Ez az árszint az egy évvel korábbtól 31 százalékkal maradt el. A Budapesti Értéktőzsdén (BÉT) az ISCC NUTS II fenntartható takarmánybúza augusztusi tőzsdei elszámolóára 2000 forinttal 75 ezer forint/tonnára csökkent április 24. és május 5. között, a szeptemberi változatlanul 79 ezer forint/tonna volt. A chicagói árutőzsdén (CME/CBOT) a búza májusi jegyzése 219–238 dollár/tonna között alakult a megfigyelt tőzsdnapokon. Ezzel egy időben a párizsi árutőzsdén (Euronext/MATIF) a termény májusi jegyzése 233–245 euró/tonna között mozgott.

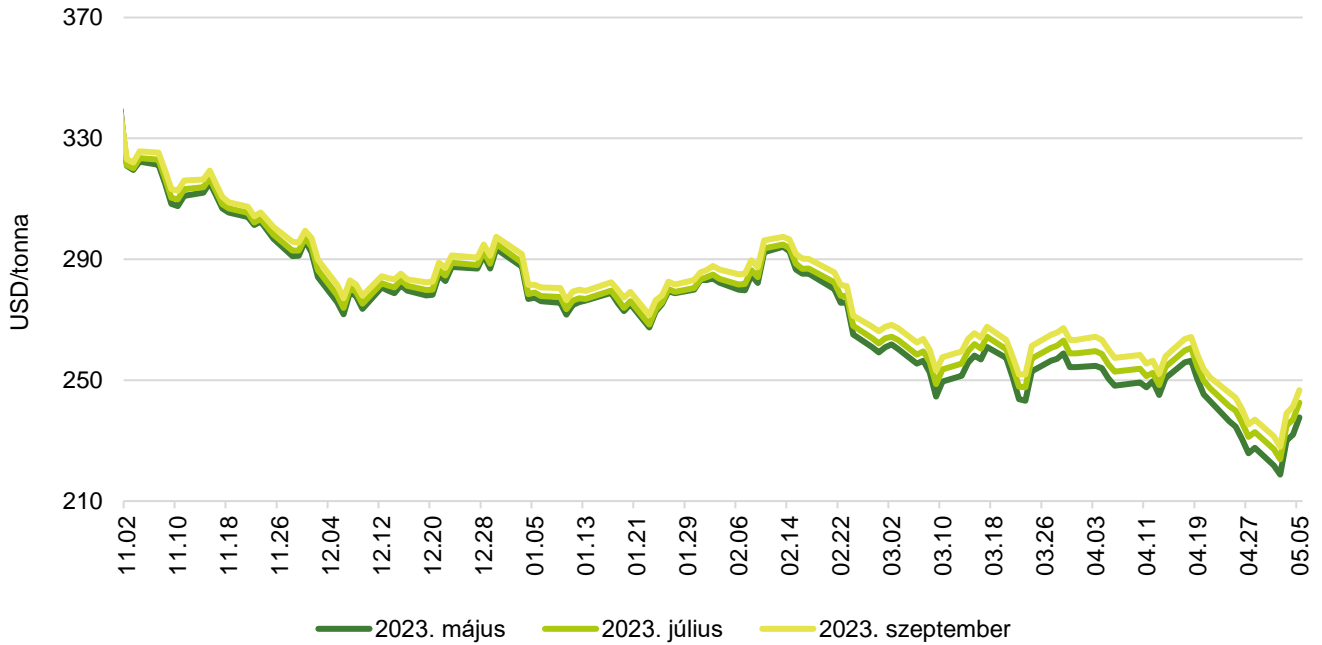
Kukorica

Az IGC áprilisi projekciójában a 2022/2023. gazdasági évit 5 százalékkal meghaladó, 1208 millió tonna globális kukoricatermést jelez a 2023/2024. gazdasági évben. A felhasználás 1202 millió tonnára tehető, ami az előző szezonét csaknem 2,5 százalékkal haladná meg. A 2023/2024. évi szezon végére 264 millió tonna kukorica maradhat a tárolókban. Az Európai Unióban a Tallage szerint a 2022. évinél mintegy 3 százalékkal kisebb területről, 8,6 millió hektárról arathatnak kukoricát az idén. Április elejéig kevés kukoricát vetettek a tagországokban. Délkelet-Európában a csapadékos időjárás késleltette a vetést, míg Olaszországban és Spanyolországban az eső hiánya lehet kedvezőtlen hatással a vetésekre. Romániában 2,45 millió (–2 százalék), Franciaországban 1,3 millió (–7 százalék), Lengyelországon 1,1 millió hektárt (–4 százalék) foglalhat el a kukorica az idén.

Magyarországon az AKI PÁIR adatai szerint átlagosan 82,8 ezer forint/tonna termelői áron cserélt gazdát a takarmánykukorica április utolsó hetében, ami az egy évvel korábbi 28 százalékkal múlta alul. A Budapesti Értéktőzsdén az ISCC NUTS II fenntartható takarmánykukorica júliusi jegyzése 4000 forinttal 88 ezer, a novemberi és a decemberi egyaránt 3000 forinttal 87 ezer, illetve 90 ezer forint/tonnáig ereszkedett április 24. és május 5. között. A chicagói árutőzsdén 247–257 dollár/tonna tartományban ingadozott a kukorica májusi jegyzése a jelzett időszakban. A párizsi árutőzsdén a termény júniusi tőzsdei elszámolóára 227–240 euró/tonna között hullámzott ugyanekkor.

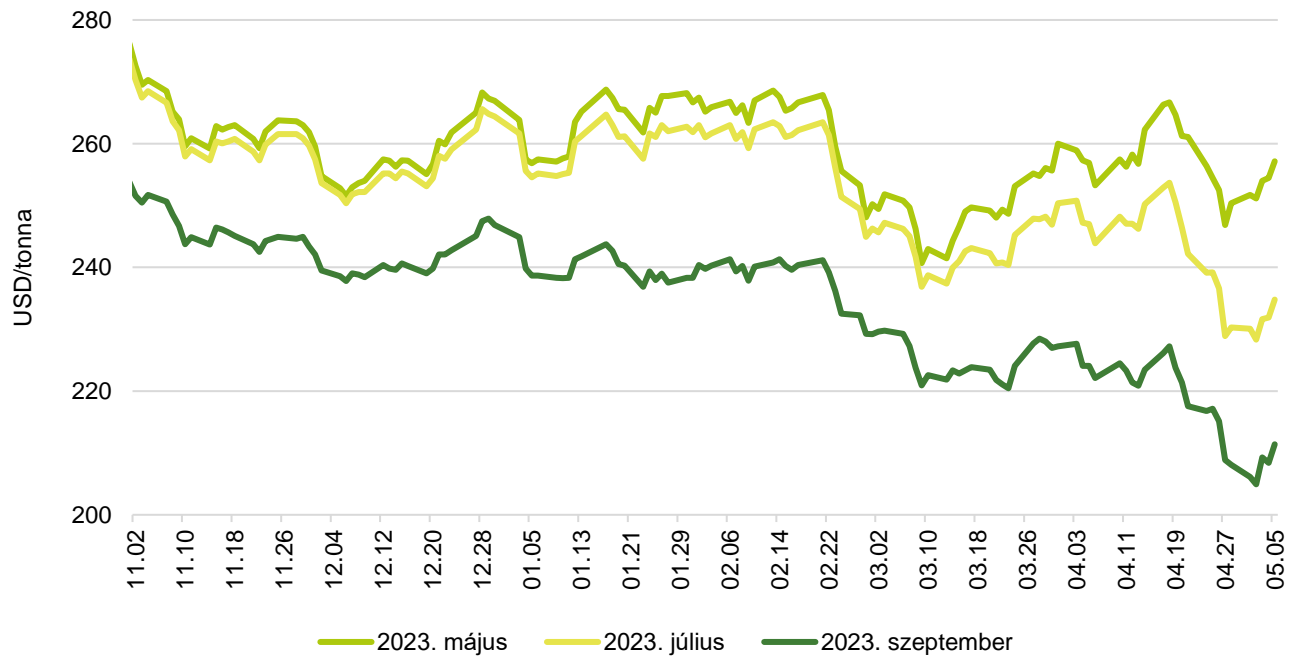
A gabonafélék jegyzése

1. ábra: A búza különböző határidőre szóló jegyzése a chicagói árutőzsdén (2022–2023)



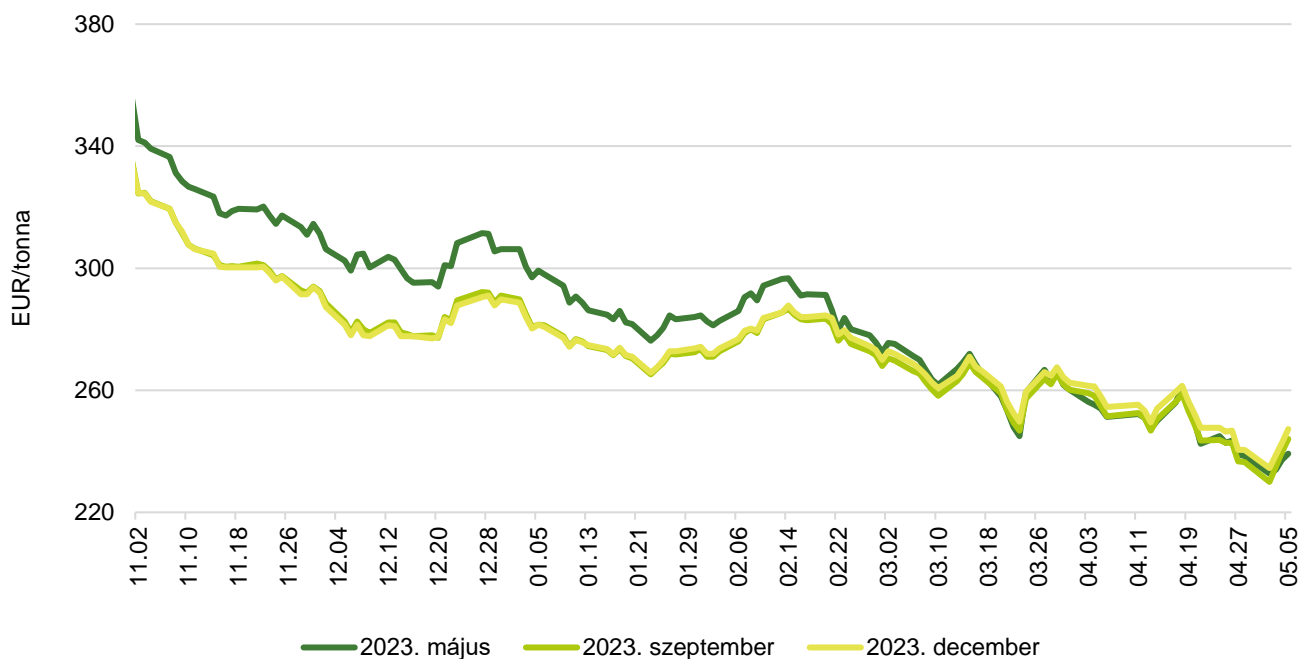
Forrás: CME Group

2. ábra: A kukorica különböző határidőre szóló jegyzése a chicagói árutőzsdén (2022–2023)



Forrás: CME Group

3. ábra: **A búza különböző határidőre szóló jegyzése a párizsi árutőzsdén (2022–2023)**



Forrás: Euronext

4. ábra: **A kukorica különböző határidőre szóló jegyzése a párizsi árutőzsdén (2022–2023)**



Forrás: Euronext

1. táblázat: A búza és a kukorica nemzetközi tőzsdei jegyzése (2023. május 5.)

Szállítási határidő	Euronext/MATIF, Párizs		Szállítási határidő	CME/CBOT, Chicago (őszi lágy búza)	
	EUR/tonna	HUF/tonna		USD/tonna	HUF/tonna
BÚZA					
2023. május	239	89 336	2023. május	238	80 502
2023. szeptember	244	91 110	2023. július	243	82 144
2023. december	247	92 323	2023. szeptember	247	83 537
2024. március	251	93 630	2023. december	253	85 503
2024. május	253	94 377	2024. március	256	86 772
2024. szeptember	248	92 603	2024. május	258	87 270
KUKORICA					
2023. június	231	86 162	2023. május	257	87 077
2023. augusztus	231	86 069	2023. július	235	79 505
2023. november	232	86 722	2023. szeptember	211	71 587
2024. március	234	87 469	2023. december	210	71 267
2024. június	237	88 589	2024. március	214	72 440
2024. augusztus	243	90 736	2024. május	216	73 213

Forrás: Euronext, CME Group

2. táblázat: A főbb termények különböző lejáratra szóló kontraktusainak belső volatilitása

	Lejárat	Elszámolóár (USD/tonna)	Belső volatilitás ^{a)}	
			2023.04.28. (százalék)	2023.05.05. (százalék)
Búza	2023. május	237,73	32,0	34,6
Kukorica	2023. május	257,15	24,0	23,5
Szójabab	2023. május	539,76	16,1	16,2
Szójadara	2023. május	472,65	20,0	20,7

^{a)} Belső volatilitás (implied volatility): A piaci szereplők várakozásait tükröző volatilitás, amelyre az adott határidős kontraktusra köthető opciók aktuális prémiumából matematikai modellek segítségével következtetni lehet. (Pl.: Ha a belső volatilitás értéke 15,8 százalék, akkor az adott határidős kontraktus jegyzésében az elkövetkező 365 napban 68 százalékos valószínűséggel $\pm 15,8$ százalékos eltérés várható.)

Forrás: Barchart

3. táblázat: A különböző árutőzsdei szereplők nyitott kötésállománya (határidős kontraktusok) a főbb termények vonatkozásában a chicagói árutőzsdén (2023. május 2.)

pozíciók száma

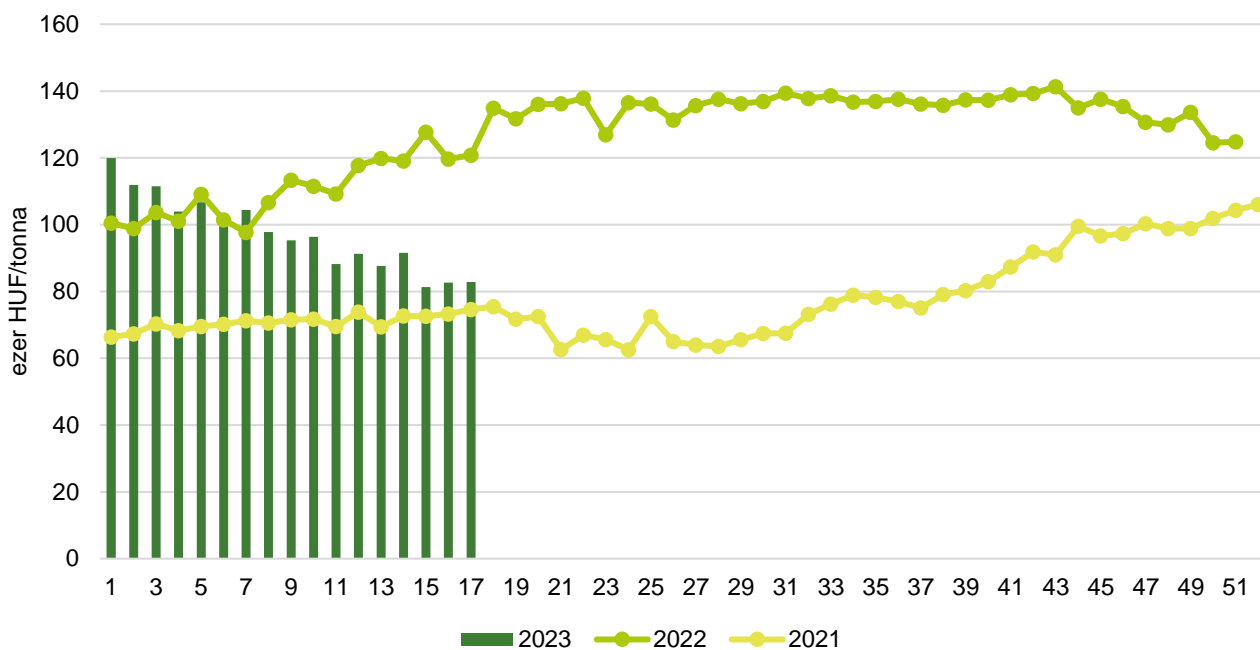
	Termelő/kereskedő/ feldolgozó/stb.		Swap kereskedők			Pénzügyi befektetők			Egyéb		
	Vételi	Eladási	Vételi	Eladási	Spread ^{a)}	Vételi	Eladási	Spread ^{a)}	Vételi	Eladási	Spread ^{a)}
Búza	61 990	42 781	69 573	5 412	9 694	57 671	185 527	64 033	51 582	13 929	17 706
Kukorica	371 125	499 878	258 137	16 125	19 348	154 487	266 271	111 059	114 674	63 523	78 475
Szójabab	185 743	332 364	116 594	18 489	9 715	106 508	51 518	58 793	47 426	27 296	33 367
Szójadara	75 197	271 852	94 791	1 141	1 736	83 825	22 849	64 256	33 886	5 980	31 654

^{a)} Spread – Különbözeti ügylet.

Forrás: Commodity Futures Trading Commission

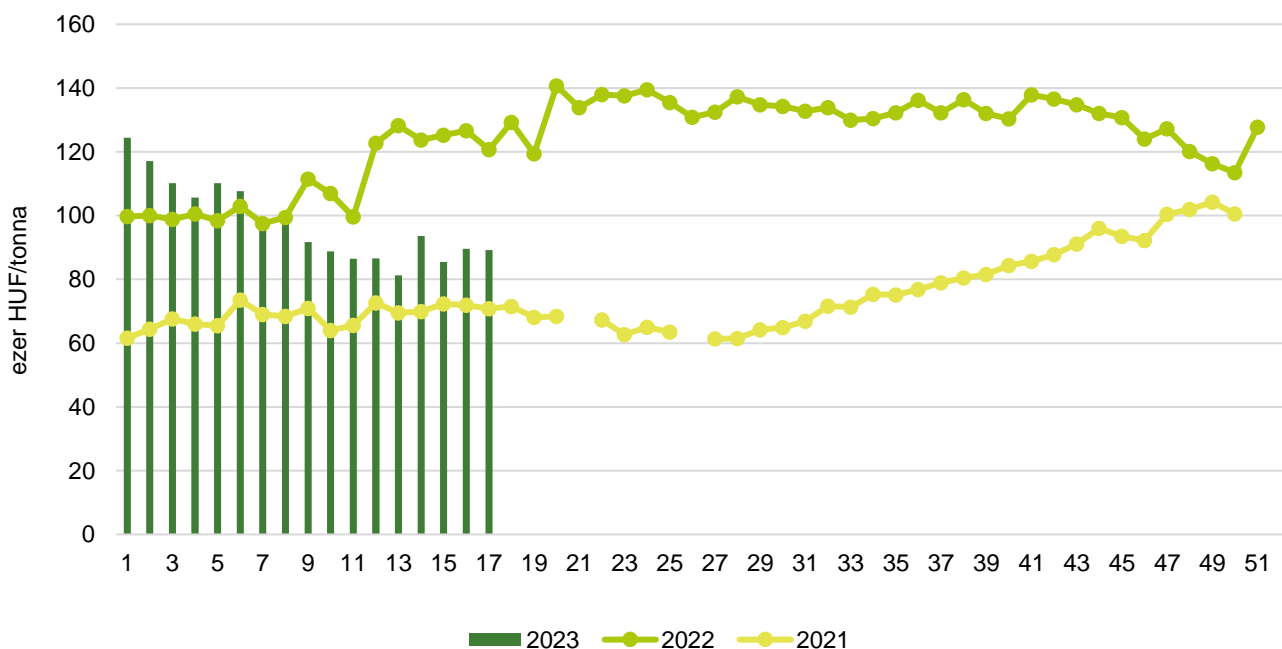
Gabonapiaci információk

5. ábra: **Az étkezési búza heti termelői ára Magyarországon (2021–2023)**



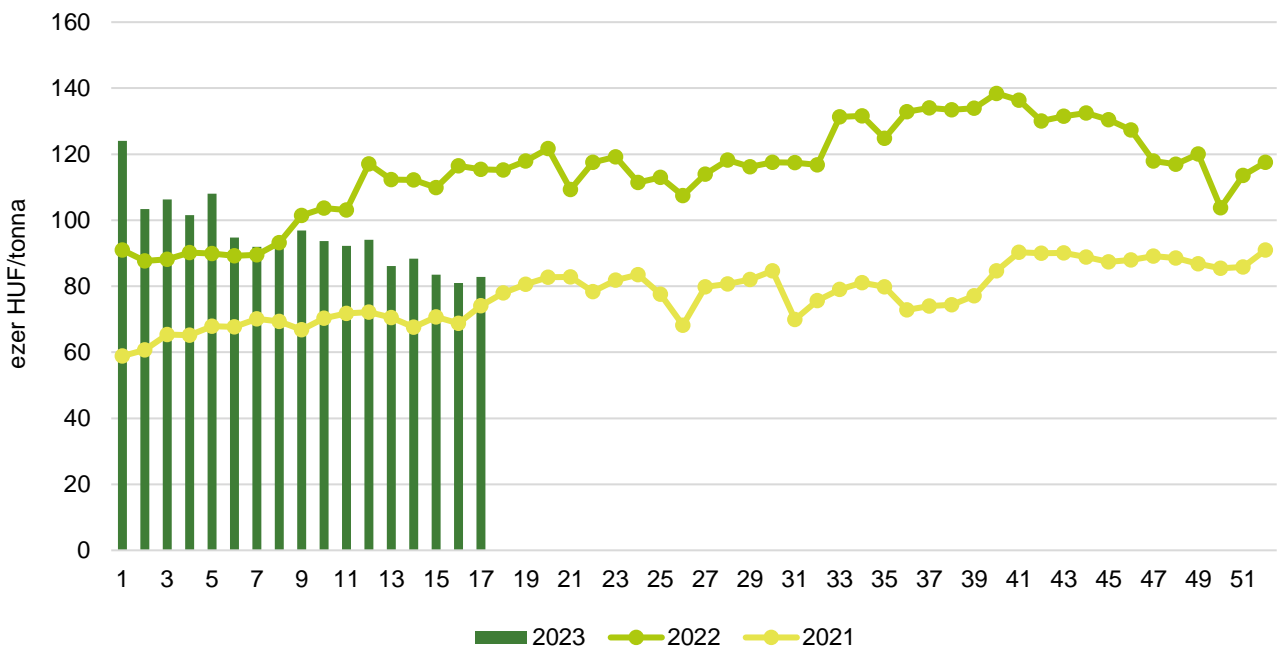
Forrás: AKI PÁIR

6. ábra: **A takarmánybúza heti termelői ára Magyarországon (2021–2023)**



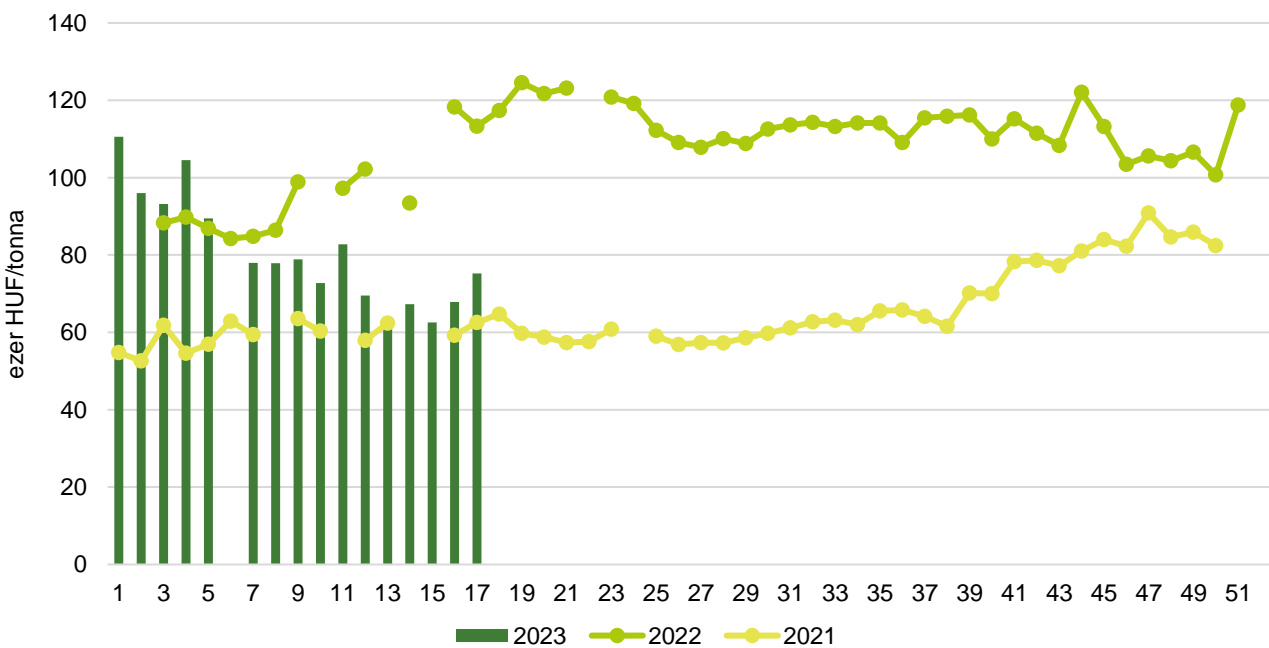
Forrás: AKI PÁIR

7. ábra: A takarmánykukorica heti termelői ára Magyarországon (2021–2023)



Forrás: AKI PÁIR

8. ábra: A takarmányárpa heti termelői ára Magyarországon (2021–2023)



Forrás: AKI PÁIR

4. táblázat: **A gabonafélék nemzetközi és európai kikötői ára**

		Mértékegység	2023.04.15.	2023.04.22.	2023.04.29.	2023.05.06.
BÚZA	USA, FOB HRW	USD/tonna	387	370	350	365
	Franciaország, FOB Rouen (superior)	USD/tonna	278	276	265	267
	Oroszország, 12,5% FOB	USD/tonna	270	270	265	255
	Ukrajna, 11,5% FOB	USD/tonna	245	250	250	235
	Románia, FOB Constanța	EUR/tonna	263	255	290	254
KUKORICA	USA, FOB NOLA	USD/tonna	295	290	275	270
	Fekete-tenger, FOB	USD/tonna	242	242	228	225
	Románia, FOB Constanța	EUR/tonna	271	268	253	267
	Hollandia, CIF Rotterdam	EUR/tonna	265	265	265	259
ÁRPA	Franciaország, FOB Rouen	USD/tonna	263	267	245	250
	Fekete-tenger, FOB	USD/tonna	245	250	245	240
	Románia, FOB Constanța	EUR/tonna	n. a.	n. a.	n. a.	222

Megjegyzés: FOB – Free on Board (költségmentesen a hajó fedélzetére), CIF – Cost, Insurance and Freight (költség, biztosítás és fuvardíj – megnevezett rendeltetési kikötő); n. a. – nincs adat.

Forrás: Hammersmith, Európai Bizottság, IGC

5. táblázat: **A gabonafélék európai termelői ára**

EUR/tonna

		2023. 14. hét	2023. 15. hét	2023. 16. hét	2023. 17. hét
MALMI BÚZA1111	Bulgária, DEPPROD Dobrich	240	222	228	228
	Németország, DEPSILO Hamburg	n. a.	n. a.	n. a.	n. a.
	Franciaország, DELPORT Rouen	258	253	258	245
	Románia, DEPSILO Banat	207	227	242	213
TAKARMÁNY- BÚZA	Bulgária, DEPPROD Dobrich	230	212	222	222
	Németország, DEPSILO Hamburg	n. a.	n. a.	n. a.	n. a.
	Románia, DEPSILO Oltenia	231	232	219	223
KUKORICA	Bulgária, DEPPROD Plevén	220	220	210	207
	Németország, DEPSILO Hamburg	n. a.	n. a.	n. a.	n. a.
	Franciaország, DELPORT Bordeaux	278	272	263	n. a.
	Románia, DEPSILO Oltenia	265	n. a.	206	230
TAKARMÁNY- ÁRPA	Bulgária, DEPPROD Burgas	289	n. a.	n. a.	n. a.
	Németország, DEPSILO Hamburg	n. a.	n. a.	n. a.	n. a.
	Franciaország, DELPORT Rouen	253	244	253	225
	Románia, DEPSILO Muntenia	205	205	205	196

Megjegyzés: DEPPROD – a telephelyen vagy a termőhelyen tehergépkocsra vagy egyéb szállítóeszközre pakolva, DEPSILO – a tárolt termény silónál tehergépkocsra vagy egyéb szállítóeszközre pakolva, DELPORT – a kikötőbe szállítva; n. a. – nincs adat.

Forrás: Európai Bizottság

6. táblázat: **A gabonafélék termelői ára Magyarországon**

Megnevezés	Mértékegység	2022. 17. hét	2023. 16. hét	2023. 17. hét	2023. 17. hét/ 2022. 17. hét (százalék)	2023. 17. hét/ 2023. 16. hét (százalék)
Étkezési búza	tonna	3 612	7 597	3 855	107	51
	HUF/tonna	120 907	82 646	82 865	69	100
Takarmánybúza	tonna	2 673	1 483	1 753	66	118
	HUF/tonna	120 730	89 586	89 185	74	100
Takarmánykukorica	tonna	17 121	8 823	6 753	39	77
	HUF/tonna	115 369	81 006	82 807	72	102
Takarmányárpa	tonna	1 331	1 065	1 913	144	180
	HUF/tonna	113 310	67 876	75 248	66	111

Megjegyzés: A termelői ár az áfát és a szállítási költséget nem tartalmazza.

Forrás: AKI PÁIR

7. táblázat: **A gabonaalapú termékek feldolgozói értékesítési ára Magyarországon**

Megnevezés	Kiszereles	Mértékegység	2022. 17. hét	2023. 16. hét	2023. 17. hét	2023. 17. hét/ 2022. 17. hét (százalék)	2023. 17. hét/ 2023. 16. hét (százalék)
Finomliszt BL 55	ömlesztett	tonna	3 147	2 736	2 966	94	108
		HUF/kg	143	182	182	127	100
	zsákos	tonna	4 003	2 471	3 095	77	125
		HUF/kg	161	184	178	110	97
	zacskós	tonna	2 931	1 816	1 626	55	90
		HUF/kg	153	210	210	137	100
Rétesliszt BFF 55	ömlesztett	tonna	91	192	251	275	130
		HUF/kg	163	203	196	120	96
	zsákos	tonna	56	50	41	73	81
		HUF/kg	165	191	197	119	103
	zacskós	tonna	188	106	352	187	332
		HUF/kg	176	226	223	127	99
Rozsliszt RL 90	ömlesztett	tonna	...	–	–
		HUF/kg	...	–	–
	zsákos	tonna	48	32	26	55	82
		HUF/kg	158	221	221	140	100
Fehér kenyérliszt BL 80	ömlesztett	tonna	1 536	1 679	1 605	104	96
		HUF/kg	144	182	176	122	97
	zsákos	tonna	1 085	618	847	78	137
		HUF/kg	157	186	180	115	97
Tésztaipari liszt TL 50	ömlesztett	tonna	874	682	744	85	109
		HUF/kg	144	184	179	124	97
	zsákos	tonna	108	122	74	69	61
		HUF/kg	165	192	198	120	103
Étkezési búza AD	zacskós	tonna	160	100	86	54	87
		HUF/kg	168	231	230	137	100

... = Adatvédelmi korlátok miatt nem közölhető adat.

Forrás: AKI PÁIR

8. táblázat: **A búzaliszt kiskereskedelmi beszerzési ára Magyarországon**

Megnevezés	Kiszerezés	Mértékegység	2022. 17. hét	2023. 16. hét	2023. 17. hét	2023. 17. hét/ 2022. 17. hét (százalék)	2023. 17. hét/ 2023. 16. hét (százalék)
Finomliszt BL 55 gyártói márka	1 kg	tonna	–	799	358	–	45
		HUF/kg	–	226	235	–	104
Finomliszt BL 55 kereskedelmi márka	1 kg	tonna	–	1 114	741	–	67
		HUF/kg	–	207	205	–	99
Finomliszt BL 55 (összesen)	1 kg	tonna	1 904	1 913	1 099	58	57
		HUF/kg	146	215	215	147	100

Forrás: AKI PÁIR

9. táblázat: **A továbbfeldolgozásra szánt lisztek beszerzési ára Magyarországon**

Megnevezés	Kiszerezés	Mértékegység	2022. március	2023. február	2023. március	2023. március/ 2022. március (százalék)	2023. március/ 2023. február (százalék)
Finomliszt BL 55	ömlesztett	tonna	11 032	9 281	10 522	95	113
		HUF/kg	131	209	198	151	95
	zsákos	tonna	559	500	454	81	91
		HUF/kg	143	210	197	138	94
Rétesliszt BFF 55	ömlesztett	tonna	–	–	–	–	–
		HUF/kg	–	–	–	–	–
	zsákos	tonna
		HUF/kg
Fehér kenyérliszt BL 80	ömlesztett	tonna	5 293	3 826	4 502	85	118
		HUF/kg	125	199	191	152	96
	zsákos	tonna	238	466	388	163	83
		HUF/kg	130	205	193	149	94
Tésztaipari liszt TL 50	ömlesztett	tonna
		HUF/kg
	zsákos	tonna
		HUF/kg
Rozsliszt RL 90	ömlesztett	tonna	95	52	123	129	238
		HUF/kg	136	211	204	150	97
	zsákos	tonna	181	128	140	78	110
		HUF/kg	143	221	221	155	100

... = Adatvédelmi korlátok miatt nem közölhető adat.

Forrás: AKI PÁIR

10. táblázat: **Az ipari keveréktakarmányok feldolgozóinak értékesítési ára Magyarországon**

Megnevezés	Mértékegység	2022. március	2023. február	2023. március	2023. március/ 2022. március (százalék)	2023. március/ 2023. február (százalék)
Brojertáp	tonna	8 838	7 639	10 141	115	133
	HUF/tonna	135 048	165 334	172 012	127	104
Hízósertéstáp	tonna	8 642	8 829	9 407	109	107
	HUF/tonna	106 855	131 117	131 338	123	100

Forrás: AKI PÁIR

11. táblázat: **A gabonafélék külkereskedelme Magyarországon**

ezer tonna

		2022. január–február	2023. január–február	Változás (százalék)
Export	10019900 Búza, nem vető	383,71	345,19	90,0
	10039000 Árpa, nem vető	99,42	101,07	101,7
	10059000 Kukorica, nem vető	321,12	183,24	57,1
Import	10019900 Búza, nem vető	17,78	60,05	337,7
	10039000 Árpa, nem vető	0,81	1,27	157,3
	10059000 Kukorica, nem vető	75,25	400,67	532,5

Forrás: KSH

12. táblázat: **A világ búza- és kukoricamérlege**

	USDA		IGC		Tallage	
	2021/2022 ^{a)}	2022/2023 ^{b)}	2023/2023 ^{a)}	2023/2024 ^{b)}	2023/2023 ^{a)}	2023/2024 ^{b)}
BÚZA						
Termelés	779	789	803	787	761	764
Felhasználás	793	796	793	794	752	763
Export	205	210	198	192	188	182
Import	205	210	198	192	188	182
Zárókészlet	272	265	284	277	237	234
KUKORICA						
Termelés	1 217	1 145	1 150	1 208	1 104	1 170
Felhasználás	1 203	1 156	1 173	1 202	1 120	1 142
Export	193	179	170	172	177	175
Import	193	179	170	172	177	175
Zárókészlet	307	295	258	264	261	288

^{a)} Előzetes adat.^{b)} Előrejelzés.

Forrás: USDA, IGC, Tallage

Olajnövénypiaci jelentés

Szójabab

Az *Oil World* áprilisi előrejelzésében az előző szezonét 3 százalékkal meghaladó, 366 millió tonna szójababtermésre számít világszinten a 2022/2023. gazdasági évben. Az északi féltekén 172,4 millió tonna (+1 százalék) szójababot takarítottak be 2022-ben. A déli féltekén lefelé módosították a korábbi várakozásokat, így 194 millió tonna (+5 százalék) termést várnak 2023 tavaszán. A *Tallage* szerint a közép-európai tagországok főbb termőterületein a hűvös, csapadékos tavaszi időjárás miatt április végéig még nem kezdődött el a szójabab vetése. Olaszország északi és középső részén a csapadék, míg Franciaország déli részén az emelkedő hőmérséklet lendítheti előre a vetést és a növények fejlődését. A jelenlegi várakozások szerint az Európai Unióban az egy évvel korábbival megegyező területről (1,1 millió hektár) 3,2 millió tonna szójababtermésre számítanak a *Tallage* szakértői. Az AKI PÁIR adatai szerint Magyarországon a szójabab termelői ára 177,4 ezer forint/tonna volt április utolsó hetében. A full-fat (extrudált) szóját (30–40 százalék nyersfehérje-, 17–23 százalék nyerszsír- és legfeljebb 12 százalék víztartalmú) 255,9 ezer forint/tonna áfa és szállítási költség nélküli áron (+3 százalék) értékesítették ugyanekkor. A chicagói árutőzsdén (*CME/CBOT*) a szójabab májusi jegyzése 524–540 dollár/tonna tartományban mozgott április 24. és május 5. között.

Repcemag

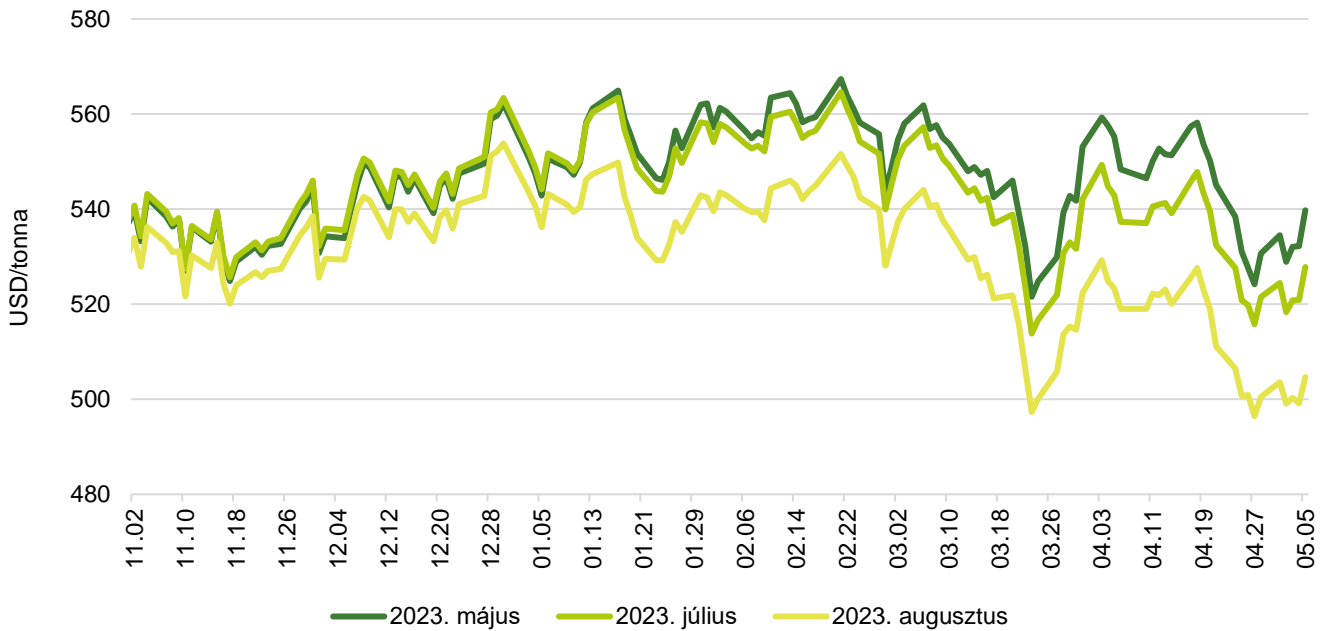
Az *Oil World* áprilisi projekciója szerint a repcemag és a canola globális termelése 18 százalékkal múlhatja felül az egy évvel korábbit a 2022/2023. gazdasági évben, 79,2 millió tonna lehet. A repcemag és a canola várható felhasználása 74,9 millió tonnára, a zárókészlet 10,8 millió tonnára (+59 százalék) tehető. A *Tallage* szerint a tavaszi időjárás kedvezett a repce fejlődésének. Lengyelország kivételével – ahol a hozam csökkenése várható – a főbb termelő tagországokban az előző évinél nagyobb termésre számítanak az elemzők, így összességében az Európai Unióban is 3 százalékkal 20 millió tonnára emelkedhet a 2023. évi termés (*Tallage*). Magyarországon az Agrárminisztérium tájékoztatása szerint a repcevetések 63 százaléka jó, 27 százaléka közepes és 10 százaléka gyenge állapotban volt április elején. Az AKI PÁIR adatai szerint a repcemag áfa és szállítási költség nélküli termelői ára 172,3 ezer forint/tonna volt áprilisban, az egy évvel korábbit 34 százalékkal múlta alul. A párizsi árutőzsdén (*Euronext/MATIF*) a repcemag augusztusi tőzsdei elszámolóára 437–459 euró/tonna tartományban alakult április 24. és május 5. között.

Napraforgómag

Az *Oil World* 53,7 millió tonna (–7 százalék) napraforgómag-termésre számít a világon a 2022/2023. gazdasági évben. A globális kibocsátás 2 millió tonnával múlhatja alul az 55,7 millió tonnára jelzett felhasználást, így a zárókészlet 5 millió tonna körül alakulhat a 2022/2023. évi szezon végén. Az áprilisi hűvösebb időjárás a délkelet-európai tagországokban lassította a vetési munkákat, míg északabbra a sok csapadék késleltette a szezon kezdetét. Franciaországban az áprilisi kedvező időjárás elősegítette a munkák előrehaladását, miközben Spanyolországban a szárazság ronthatja a terméskilátásokat. Az Európai Unióban várhatóan 1 százalékkal kisebb területről (5,07 millió hektár) takaríthatják be a termést 2023-ban (*Tallage*). Az AKI PÁIR adatai szerint a magas olajsavtartalmú napraforgómagot (*HO*) 156,3 ezer (–47 százalék), a nagy olajtartalmú napraforgómagot (*LO*) 165,8 ezer forint/tonnáért (–39 százalék) vásárolták a feldolgozók és a kereskedők április utolsó hetében. Az ipari napraforgómag (magas olajsavas napraforgómaggal együtt) áfa és szállítási költség nélküli termelői ára átlagosan 164,6 ezer forint/tonna (–42 százalék) volt. A Budapesti Értéktőzsdén a nagy olajtartalmú napraforgómag májusi lejáratra szóló jegyzését május 5-én vezették ki a szekcióból 259 ezer forint/tonna szinten, azóta kereskedése szünetel.

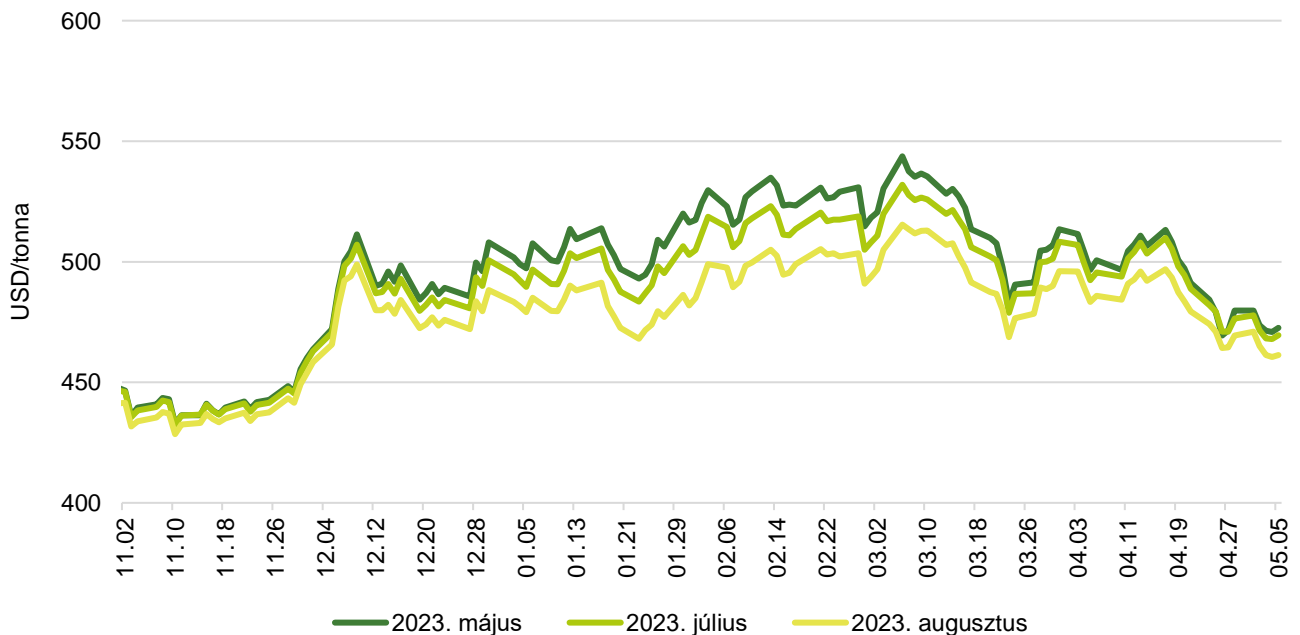
Az olajmagok és származékaik jegyzése

9. ábra: A szójabab különböző határidőre szóló jegyzése a chicagói árutőzsdén (2022–2023)



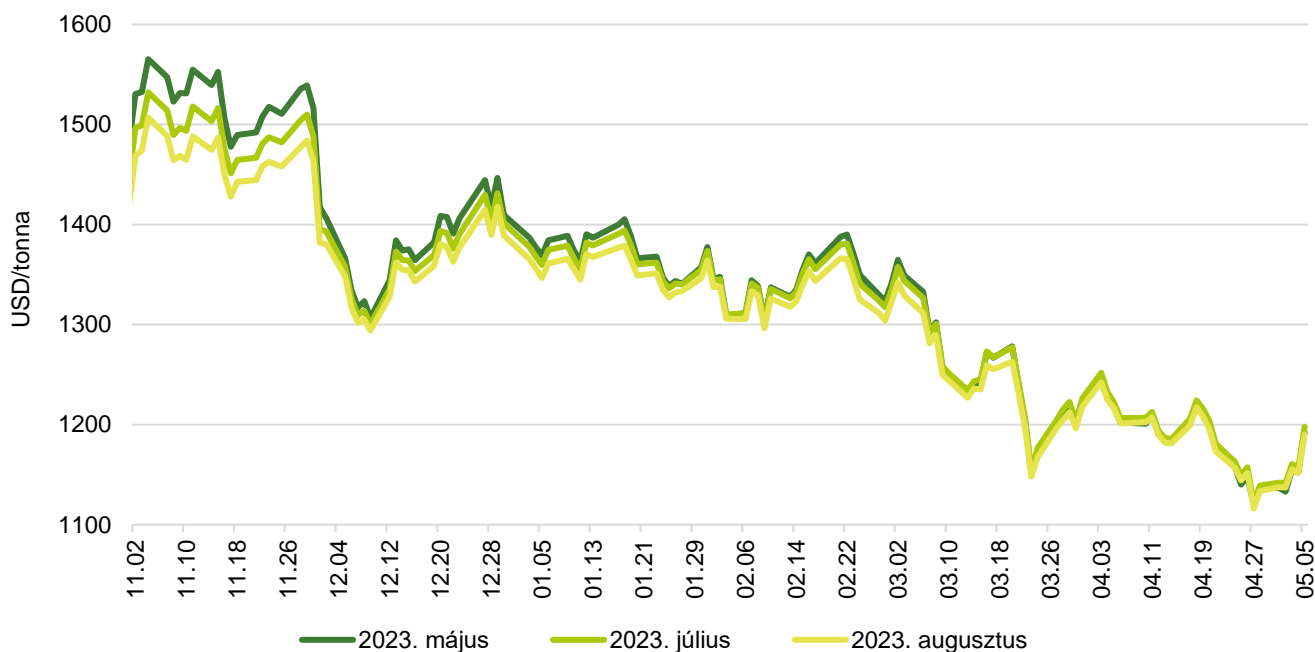
Forrás: CME Group

10. ábra: A szójadara különböző határidőre szóló jegyzése a chicagói árutőzsdén (2022–2023)



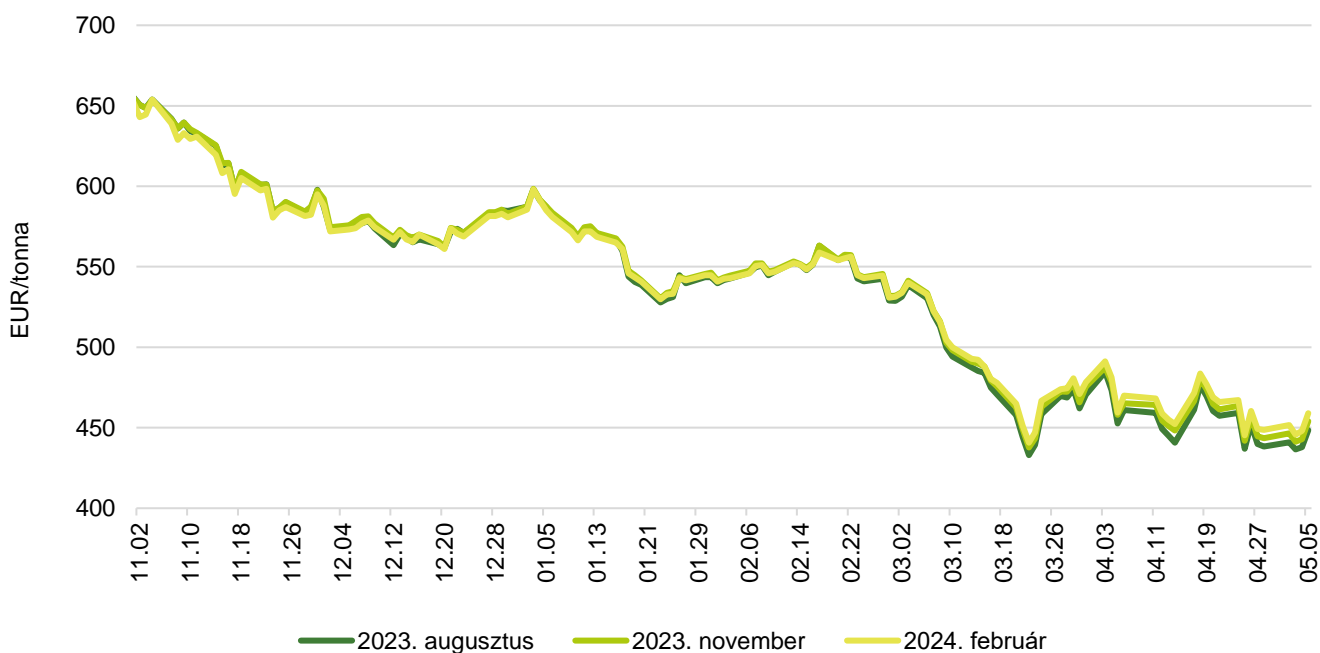
Forrás: CME Group

11. ábra: **A szójaolaj különböző határidőre szóló jegyzése a chicagói árutőzsdén (2022–2023)**



Forrás: CME Group

12. ábra: **A repcemag különböző határidőre szóló jegyzése a párizsi árutőzsdén (2022–2023)**



Forrás: Euronext

13. táblázat: **Az olajmagok és származékaik jegyzése a párizsi és a chicagói árutőzsdén (2023. május 5.)**

	Euronext/MATIF, Párizs		
	Szállítási határidő	EUR/tonna	HUF/tonna
Repcemag	2023. augusztus	449	167 470
	2023. november	454	169 524
	2024. február	459	171 391
	2024. május	457	170 457
	2024. augusztus	449	167 657
	2024. november	454	169 617
	CME/CBOT, Chicago		
	Szállítási határidő	USD/tonna	HUF/tonna
Szójabab	2023. május	540	182 777
	2023. július	528	178 721
	2023. augusztus	505	170 882
	2023. szeptember	478	161 700
	2023. november	470	159 261
	2024. január	473	160 306
Szójadara	2023. május	473	160 050
	2023. július	470	159 005
	2023. augusztus	461	156 206
	2023. szeptember	449	151 915
	2023. október	439	148 556
	2023. december	437	147 922

Forrás: Euronext, CME Group

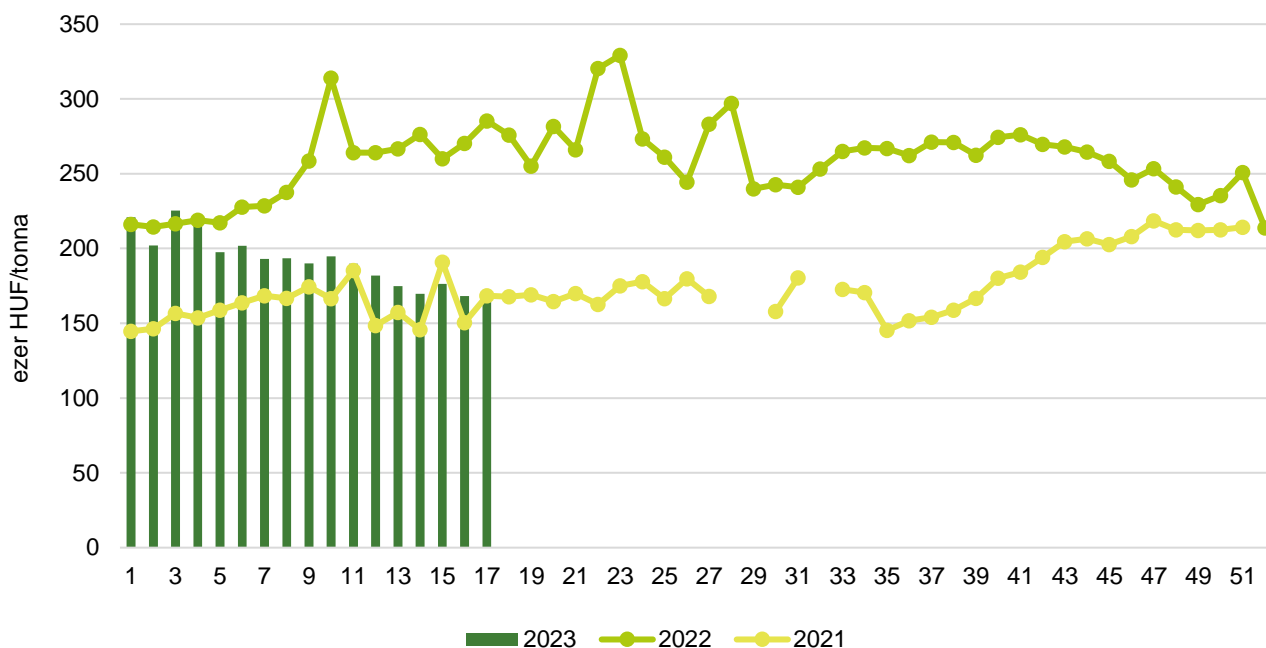
14. táblázat: **A növényolajok és származékaik jegyzése Olaszországban és Ausztriában (2023. május 2.)**

Termék	Ország	EUR/tonna	HUF/tonna
Napraforgóolaj (nyers)	Olaszország	960	356 899
Napraforgóolaj (finomított)		1 130	420 100
Szójaolaj (nyers)		910	338 311
Szójaolaj (finomított)		1 060	394 076
Napraforgódara	Ausztria	335	125 833
Repcedara		345	129 589

Forrás: Associazione Granaria di Milano, BLPW

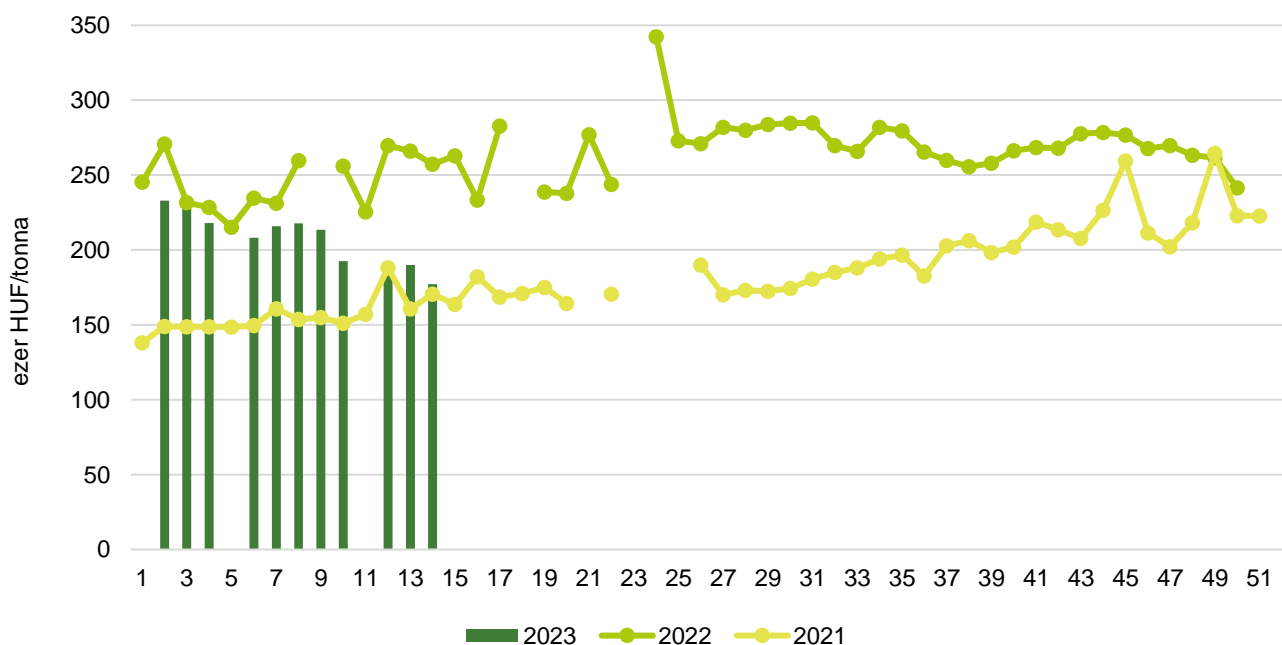
Olajmagpiaci információk

13. ábra: **A napraforgómag heti termelői ára Magyarországon (2021–2023)**



Forrás: AKI PÁIR

14. ábra: **A repcemag heti termelői ára Magyarországon (2021–2023)**



Forrás: AKI PÁIR

15. táblázat: **Az olajmagok és származékaik nemzetközi és európai kikötői ára**

USD/tonna

			2023.04.15.	2023.04.21.	2023.04.29.	2023.05.06.
SZÓJA	BAB	USA FOB NOLA	590	580	560	565
		Brazília FOB	500	480	485	490
		EU CIF USA-ból	564	558	534	n. a.
		EU CIF Brazíliából	559	536	518	n. a.
		Fekete-tenger FOB	480	480	480	480
		Argentína, Up River FOB	572	569	547	548
	DARA	EU CIF Rotterdam	559	566	532	n. a.
	OLAJ	EU FOB Hollandia	1 064	1 090	1 035	n. a.
REPCE	MAG	Franciaország FOB Moselle	486	508	486	481
		EU CIF Hamburg	486	510	493	n. a.
		Ausztrália FOB	612	612	584	577
		Kanada FOB	618	606	592	574
		Ukrajna FOB	465	480	450	450
	DARA	EU FOB Hamburg	349	352	330	n. a.
	OLAJ	EU FOB Hollandia	947	1 005	994	n. a.
NAPRAFORGÓ	MAG	EU CIF Amszterdam	505	510	520	n. a.
		EU FOB Bordeaux	486	533	511	506
		Ukrajna FOB	365	370	375	365
	DARA	Ukrajna DAF	275	280	260	n. a.
		Ukrajna FOB	n. a.	n. a.	n. a.	n. a.
	OLAJ	EU FOB Rotterdam	1 010	1 065	1 010	n. a.
		Fekete-tenger FOB	880	880	840	n. a.
NYERS PÁLMAOLAJ	EU CIF	1 020	1 025	1 010	n. a.	

Megjegyzés: FOB – Free on Board (költségmentesen a hajó fedélzetére – megjelölt elhajózási kikötő), DAF – Delivered at Frontier (határra szállítva); CIF – Cost, Insurance and Freight (költség, biztosítás és fuvardíj – megnevezett rendeltetési kikötő); n. a. – nincs adat.
 Forrás: APK-Infom, Hammersmith, Oil World, Európai Bizottság, IGC

16. táblázat: **Az ipari napraforgómag és a repcemag heti termelői ára Magyarországon**

Megnevezés	Mértékegység	2022. 17. hét	2023. 16. hét	2023. 17. hét	2023. 17. hét/ 2022. 17. hét (százalék)	2023. 17. hét/ 2023. 16. hét (százalék)
Ipari napraforgómag (magas olajsavtartalmú, HO)	tonna	6 122	1 727	2 193	36	127
	HUF/tonna	292 686	170 188	156 336	53	92
Ipari napraforgómag (nagy olajtartalmú, LO)	tonna	3 950	10 542	14 418	365	137
	HUF/tonna	273 670	167 812	165 810	61	99
Ipari napraforgómag (Összesen)	tonna	10 071	12 270	16 612	165	135
	HUF/tonna	285 228	168 147	164 559	58	98
Repcemag	tonna	5 116
	HUF/tonna	282 652

... = Adatvédelmi korlátok miatt nem közölhető adat.

Megjegyzés: A termelői ár az áfát és a szállítási költséget nem tartalmazza.

Forrás: AKI PÁIR

17. táblázat: **A növényolajok és származékaik feldolgozói értékesítési ára Magyarországon**

Megnevezés	Mértékegység	2022. 17. hét	2023. 16. hét	2023. 17. hét	2023. 17. hét/ 2022. 17. hét (százalék)	2023. 17. hét/ 2023. 16. hét (százalék)
Nyers napraforgóolaj	tonna	2 517	...	1 383	55	...
	HUF/tonna	785 751	...	322 308	41	...
Napraforgódara	tonna	5 828	4 015	4 582	79	114
	HUF/tonna	95 431	122 770	121 676	128	99
Nyers repceolaj	tonna	–	–	–	–	–
	HUF/tonna	–	–	–	–	–
Repcedara	tonna	1 798	...	114
	HUF/tonna	135 972	...	98

... = Adatvédelmi korlátok miatt nem közölhető adat.

Forrás: AKI PÁIR

18. táblázat: **A szójabab termelői, a full-fat (extrudált) szója, a szójadara és a szójaolaj feldolgozói értékesítési ára Magyarországon**

Megnevezés	Mértékegység	2022. 17. hét	2023. 16. hét	2023. 17. hét	2023. 17. hét/ 2022. 17. hét (százalék)	2023. 17. hét/ 2023. 16. hét (százalék)
Szójabab	tonna	...	415	1 623	...	391
	HUF/tonna	...	173 497	177 371	...	102
Full-fat (extrudált) szója	tonna	138	179	229	166	128
	HUF/tonna	249 539	255 012	255 870	103	100
Szójadara	tonna
	HUF/tonna
Szójaolaj	tonna	...	–	–
	HUF/tonna	...	–	–

... = Adatvédelmi korlátok miatt nem közölhető adat.

Megjegyzés: Full-fat (extrudált) szója: 30–40% nyersfehérje, 17–23% nyerszsír, max. 12% víz. Szójadara: Low-Pro, Mid-Pro, High-Pro összesítve. Az ár az áfát és a szállítási költséget nem tartalmazza.

Forrás: AKI PÁIR

19. táblázat: **A napraforgó-étolaj kiskereskedelmi beszerzési ára Magyarországon**

Megnevezés	Kiszerezés	Mértékegység	2022. 13. hét	2023. 12. hét	2023. 13. hét	2023. 13. hét/ 2022. 13. hét (százalék)	2023. 13. hét/ 2023. 12. hét (százalék)
Napraforgó-étolaj gyártói márka	1liter	1000 liter	–	553	550	–	99
		HUF/liter	–	719	621	–	86
Napraforgó-étolaj kereskedelmi márka	1liter	1000 liter	–	492	59	–	12
		HUF/liter	–	501	591	–	118
Napraforgó-étolaj (összesen)	1liter	1000 liter	2 027	1 044	609	30	58
		HUF/liter	557	617	618	111	100

Forrás: AKI PÁIR

20. táblázat: **Az olajmagok és származékaik külkereskedelme Magyarországon**

ezer tonna

		2022. január–február	2023. január–február	Változás (százalék)
Export	1205 Repcemag	84,23	65,95	78,3
	1206 Napraforgómag	52,82	37,36	70,7
	2304 Szójadara	23,20	29,90	128,9
Import	1205 Repcemag	2,56	23,61	923,8
	1206 Napraforgómag	41,69	93,73	224,8
	2304 Szójadara	58,22	90,48	155,4

Forrás: KSH

21. táblázat: **A világ olajmagnérlege**

millió tonna

	USDA		Oil World		Tallage	
	2021/2022 ^{a)}	2022/2023 ^{b)}	2021/2022 ^{a)}	2022/2023 ^{b)}	2022/2023 ^{a)}	2023/2024 ^{b)}
SZÓJABAB						
Termelés	360	370	356	366	363	397
Felhasználás	314	315	368	364	358	374
Export	154	165	156	165	168	163
Import	157	165	158	163	168	163
Zárókészlet	100	100	87	89	92	115
REPCEMAG						
Termelés	74	87	67	79	88	86
Felhasználás	76	84	67	75	85	86
Export	15	20	15	20	20	18
Import	14	19	15	19	20	18
Zárókészlet	4	6	7	11	9	9
NAPRAFORGÓMAG						
Termelés	57	50	58	54	53	58
Felhasználás	52	54	54	56	56	58
Export	4	6	4	4	5	4
Import	4	5	4	4	5	4
Zárókészlet	8	4	7	5	6	6

^{a)} Előzetes adat.^{b)} Előrejelzés.

n. a. – nincs adat.

Forrás: USDA, Oil World, Tallage

