

AGRÁRPIACI JELENTÉSEK

**ÉLŐ ÁLLAT ÉS
HÚS**

XXVI. évfolyam • 8. szám • 2023

ÉLŐÁLLAT ÉS HÚS
XXVI. évfolyam • 8. szám • 2023
2023 május 3.

Megjelenik kéthetente

Felelős szerkesztő
Dr. Stummer Ildikó

Szerző
Nyárs Klaudia
nyars.klaudia@aki.gov.hu



1093 Budapest, Zsil utca 3–5.
Telefon: +36 1 217 1011
Fax: +36 1 217 8111
www.aki.gov.hu
aki@aki.gov.hu

A kiadvány az Agrárközgazdasági Intézet
által üzemeltetett Piaci Árinformációs Rendszer
adatai alapján készül.



Friss adatokért kérjük látogasson el a
[PÁIR lekérdezhető adatok](#) felületre.

ISSN 1418 2130

A kiadványokkal kapcsolatban részletes
felvilágosítást ad:
Publikációs Csoport – publikacio@aki.gov.hu

Tartalomjegyzék

Összefoglaló	3
Summary	3
Piaci jelentés	4
Világ	4
Európai Unió	4
Magyarország	4
Ábrák, táblázatok	5
Sertés	5
Szarvasmarha	13
Bárány	18
Nemzetközi előrevetítések	21



Összefoglaló

Az AKI PÁIR adatai szerint a fiatal bika termelői ára 813 forint/kilogramm hasított meleg súly volt 2023 márciusában, ami 20 százalékos csökkenést jelent 2022 azonos hónapjának átlagárához viszonyítva. A vágóüsző ára 9, a vágótehéné 6 százalékkal emelkedett a vizsgált időszakban.

Summary

According to AKI PÁIR, in Hungary, the producer price of young bulls was HUF 813/kilogram carcass warm weight in March 2023 decreased by 20 per cent compared to the average price of the same month in 2022. The price of slaughter heifers increased by 9 per cent and the price of slaughter cows by 6 per cent in the period under review.

Piaci jelentés

Világ

Az Amerikai Egyesült Államok agrárminisztériumának (USDA) áprilisban megjelent előrejelzése szerint az USA marhahústermelése közel 6 százalékkal csökkenhet 2023 második negyedében a 2022. április–júniuséhoz képest. Az USDA szakértői a hízóbika termelői árának 26 százalékos és a vágótehén árának 16 százalékos emelkedésére számítanak ugyanekkor. A belső fogyasztás 3 százalékkal, a marhahúsexport 17 százalékkal lehet kevesebb, míg a marhahúsimport 1 százalékkal emelkedhet. Az USDA adatai szerint az Egyesült Államok marhahústermelése 3 százalékkal, borjúhústermelése 10 százalékkal csökkent 2023 márciusában 2022 márciusához viszonyítva. A szarvasmarhák vágása és a vágóállatok élősúlya egyaránt 1 százalékkal mérséklődött. Az Egyesült Államokban a bika ára 5,87 dollár (USD)/kilogramm hasított hideg súly volt 2023 márciusában, 19 százalékkal haladta meg az egy évvel korábbit. Az USA marha- és borjúhúskivitele 9 százalékkal csökkent 2023 január–februárjában 2022 január–februárjához képest. Az élő szarvasmarha exportja közel 2 százalékkal nőtt a vizsgált időszakban, a fő célpiacra, Kanadába 55 százalékkal több élő állat került. Az USA marha- és borjúhús-behozatala 3 százalékkal, élőszarvasmarha-importja 5 százalékkal nőtt ezzel egy időben.

Brazíliában a szarvasmarha ára brazil reálban kifejezve 15 százalékkal csökkent 2023 áprilisában az előző év azonos hónapjának átlagárához képest. A Brazil Marhahúsexportőrök Szövetségének (ABIEC) adatai szerint Brazília marhahúskivitele 475 ezer tonna volt 2023 január–márciusában, ami 9 százalékos csökkenést jelent az egy évvel korábbihoz képest. Kínába 225 ezer tonna brazil marhahús került, ami 7 százalékkal kevesebb a 2022. január–márciusban szállított volumennél.

Európai Unió

Az Európai Bizottság adatai szerint a közösség (EU27) 66 ezer tonna élő szarvasmarhát és marhahúst értékesített a nemzetközi piacon 2023 januárjában, 8 százalékkal kevesebbet, mint egy évvel korábban. A legnagyobb piacok az Egyesült Királyság, Izrael és Törökország voltak. Az Európai Unióban a fiatal bika „R3” kereskedelmi osztály vágóhídi belépési ára 5,05 euró/kilogramm hasított hideg súly volt 2023 márciusában, 1 százalékkal nőtt az egy évvel korábbihoz képest. A tehén „O3” ára nem változott, az üsző „R3” ára 7 százalékkal emelkedett a vizsgált időszakban.

Magyarország

Az AKI vágási statisztikai adatai szerint 2023 január–márciusában a szarvasmarhák vágása 6 százalékkal csökkent a 2022. január–márciusi mennyiséghez képest. Az összes vágás több mint kétharmadát adó tehenek vágása 1,5 százalékkal mérséklődött. A KSH adatai alapján Magyarország élőmarha-exportja 7 százalékkal emelkedett 2023 január–februárjában 2022 azonos időszakához képest. A főbb partnerek Ausztria, Koszovó és Horvátország voltak. Magyarország élőmarha-importja 69 százalékkal nőtt, az élő szarvasmarha több mint fele Dániából, Szlovákiából és Ausztriából származott. A marhahúsexport mennyisége 12 százalékkal mérséklődött, ugyanakkor értéke 10 százalékkal emelkedett. A marhahúsimport volumene 15 százalékkal csökkent, míg értéke 18 százalékkal nőtt a megfigyelt periódusban.

Az AKI PÁIR adatai szerint a fiatal bika termelői ára 813 forint/kilogramm hasított meleg súly volt 2023 márciusában, ami 20 százalékos csökkenést jelent 2022 azonos hónapjának átlagárához viszonyítva. A vágóüsző ára 9, a vágótehéné 6 százalékkal emelkedett a vizsgált időszakban. A KSH adatai szerint a marharostélyos fogyasztói ára közel 49 százalékkal (4340 forint/kilogramm) emelkedett 2023 márciusában az egy évvel korábbihoz képest.

Ábrák, táblázatok

Sertés

1. táblázat: **A vágósertés termelői ára^{a)} Magyarországon**

Megnevezés	Minőségi kategória	Mértékegység	2022. 16. hét	2023. 15. hét	2023. 16. hét	2023. 16. hét/ 2022. 16. hét (százalék)	2023. 16. hét/ 2023. 15. hét (százalék)
Vágósertés, hazai termelésből	E	darab	19 043	19 363	22 515	118,23	116,28
		HUF/kg hasított meleg súly	712,09	871,44	869,28	122,07	99,75
	Valamennyi kategória ^{b)}	darab	46 311	47 414	55 722	120,32	117,52
		HUF/kg hasított meleg súly	710,80	875,60	873,59	122,90	99,77

^{a)} Az ár nem tartalmazza a szállítási költséget.

^{b)} S-P, Nem minősített, M1.

Forrás: AKI PÁIR

2. táblázat: **A vágósertés vágóhídi belépési ára^{a)} Magyarországon**

Megnevezés	Mértékegység	2022. 16. hét	2023. 15. hét	2023. 16. hét	2023. 16. hét/ 2022. 16. hét (százalék)	2023. 16. hét/ 2023. 15. hét (százalék)
Vágósertés, hazai termelésből származó	darab	46 311	47 414	55 722	120,32	117,52
	HUF/kg hasított meleg súly	723,00	887,80	885,79	122,52	99,77
Vágósertés, importból származó	darab	6 151	6 545	7 996	130,00	122,17
	HUF/kg hasított meleg súly	694,74	881,88	877,40	126,29	99,49

^{a)} A sertések termelői ára a vágóhíd kapujában, amely tartalmazza a szállítási költséget is.

Forrás: AKI PÁIR

3. táblázat: **A hizósertéstáp értékesítési ára Magyarországon**

Megnevezés	Mértékegység	2022. március	2023. február	2023. március	2023. március/ 2022. március (százalék)	2023. március/ 2023. február (százalék)
Hizósertéstáp I.	tonna	2 764	2 546	2 902	104,99	114,00
	HUF/tonna	117 338	152 447	149 501	127,41	98,07
Hizósertéstáp II.	tonna	5 878	6 206	6 420	109,23	103,45
	HUF/tonna	101 925	122 038	122 785	120,47	100,61
Hizósertéstáp III.	tonna	–	–	...
	HUF/tonna	–	–	...

... = Adatvédelmi korlátok miatt nem közölhető adat.

Forrás: AKI PÁIR

4. táblázat: **A nyers sertéshúsok feldolgozóinak értékesítési ára Magyarországon**

Megnevezés	Mértékegység	2022. 16. hét	2023. 15. hét	2023. 16. hét	2023. 16. hét/ 2022. 16. hét (százalék)	2023. 16. hét/ 2023. 15. hét (százalék)
Csontos sertéshús, lehúzott, félben (fej, láb és farok nélkül)	tonna	306,13	187,60	269,23	87,95	143,51
	HUF/kg	1 041,51	1 207,91	1 217,34	116,88	100,78
Szalonnás és bőrös sertéshús, félben (fejvel, lábbal, farokkal)	tonna	364,12	387,97	420,05	115,36	108,27
	HUF/kg	829,08	1 041,43	1 027,47	123,93	98,66
Sertéskaraj, csonttal, szűzpecsenye nélkül	tonna	0,95	2,04	11,83	1 244,45	580,10
	HUF/kg	1 275,67	1 435,62	1 386,55	108,69	96,58
Sertéscomb, csont nélkül	tonna	222,94	224,60	197,84	88,74	88,09
	HUF/kg	1 330,51	1 671,56	1 671,24	125,61	99,98
Sertésstarja, csonttal	tonna	6,97	10,67	14,15	203,01	132,62
	HUF/kg	1 400,32	1 662,28	1 594,12	113,84	95,90
Sertéslapocka	tonna	155,06	147,17	123,70	79,78	84,05
	HUF/kg	1 272,05	1 477,64	1 470,75	115,62	99,53
Sertésoldalas	tonna	55,32	30,15	41,70	75,37	138,29
	HUF/kg	1 678,12	1 878,20	1 885,80	112,38	100,40
Sertésdagadó	tonna	1,87	5,10	2,79	149,05	54,61
	HUF/kg	1 277,17	1 354,42	1 420,69	111,24	104,89
Más sertéshús csonttal	tonna	168,07	186,54	316,32	188,21	169,57
	HUF/kg	702,19	827,21	928,60	132,24	112,26
Más sertéshús csont nélkül	tonna	637,42	628,67	851,81	133,63	135,50
	HUF/kg	1 032,27	1 049,51	922,74	89,39	87,92
Darált sertéshús	tonna
	HUF/kg

... = Adatvédelmi korlátok miatt nem közölhető adat.

Forrás: AKI PÁIR

5. táblázat: **A nyers sertéshúsok (friss) és a darálthús (friss) kiskereskedelmi beszerzési ára Magyarországon**

Megnevezés	Kiszerezés	Mértékegység	2022. 16. hét	2023. 15. hét	2023. 16. hét	2023. 16. hét/ 2022. 16. hét (százalék)	2023. 16. hét/ 2023. 15. hét (százalék)
Sertéscomb csont nélkül	lédig	tonna	122,99	183,69	144,73	117,68	78,79
		HUF/kg	1 337,90	1 594,11	1 589,03	118,77	99,68
	tálcás (500 gramm)	tonna	5,26	8,26	7,84	149,18	94,92
		HUF/kg	1 819,89	2 304,24	2 271,55	124,82	98,58
	vákuumos	tonna	93,72	187,14	126,27	134,73	67,47
		HUF/kg	1 447,42	1 710,15	1 721,95	118,97	100,69
Sertéslapocka	lédig	tonna	150,07	186,00	88,93	59,26	47,81
		HUF/kg	1 274,03	1 541,28	1 515,36	118,94	98,32
	tálcás (500 gramm)	tonna	7,02	3,34	3,22	45,92	96,55
		HUF/kg	1 703,13	2 109,86	2 109,66	123,87	99,99
	vákuumos	tonna	64,97	83,21	49,43	76,08	59,40
		HUF/kg	1 329,24	1 591,74	1 581,54	118,98	99,36
Sertéskaraj csonttal, szűzpecsenye nélkül	lédig	tonna	3,08	2,53	2,79	90,71	110,53
		HUF/kg	1 414,11	1 580,16	1 546,33	109,35	97,86
	tálcás (500 gramm)	tonna
		HUF/kg
	vákuumos	tonna	0,55	3,75	3,61	652,17	96,45
		HUF/kg	1 373,55	1 737,35	1 734,72	126,29	99,85
Sertésstarja csonttal	lédig	tonna	16,72	19,95	18,73	111,99	93,87
		HUF/kg	1 404,80	1 663,69	1 611,03	114,68	96,83
	tálcás (500 gramm)	tonna	...	1,74	1,69	...	96,79
		HUF/kg	...	2 212,66	2 188,99	...	98,93
	vákuumos	tonna	2,98	5,91	6,54	219,39	110,62
		HUF/kg	1 473,98	1 783,98	1 702,94	115,53	95,46
Sertésoldalas	lédig	tonna	19,83	22,08	13,71	69,16	62,12
		HUF/kg	1 574,54	1 881,21	1 666,58	105,85	88,59
	tálcás (500 gramm)	tonna
		HUF/kg
	vákuumos	tonna	46,28	10,87	28,86	62,37	265,42
		HUF/kg	1 844,50	2 068,12	2 026,64	109,87	97,99
Sertésdagadó	lédig	tonna	2,24	2,23	1,90	84,72	85,21
		HUF/kg	1 245,23	1 463,01	1 450,27	116,47	99,13
	tálcás (500 gramm)	tonna
		HUF/kg
	vákuumos	tonna	0,22	...	0,28	127,40	...
		HUF/kg	1 434,36	...	1 589,81	110,84	...
Sertés darálthús	tonna	170,91	180,59	178,05	104,18	98,59	
	HUF/kg	1 360,34	1 742,24	1 802,34	132,49	103,45	

... = Adatvédelmi korlátok miatt nem közölhető adat.

Forrás: AKI PÁIR

6. táblázat: **A vágósertés („E” minőségi kategória) vágóhídi belépési ára^{a)} az Európai Unióban**

EUR/100kg hasított hideg súly

	2022. 16. hét	2023. 15. hét	2023. 16. hét	2023. 16. hét/ 2022. 16. hét (százalék)	2023. 16. hét/ 2023. 15. hét (százalék)
Magyarország	197,57	240,33	239,74	121,35	99,76
Belgium	177,02	224,40	224,46	126,80	100,03
Bulgária	187,54	277,66	276,23	147,29	99,49
Csehország	191,10	232,89	231,58	121,18	99,44
Dánia	158,61	197,02	198,61	125,22	100,80
Németország	202,96	243,19	243,12	119,79	99,97
Észtország	170,94	215,38	216,76	126,80	100,64
Görögország	207,74	–	–	–	–
Spanyolország	209,53	247,05	249,24	118,95	100,89
Franciaország	181,00	246,00	247,00	136,46	100,41
Horvátország	193,85	259,82	264,43	136,41	101,77
Írország	166,98	219,80	–	–	–
Olaszország	–	–	–	–	–
Ciprus	232,02	240,68	240,86	103,81	100,07
Lettország	193,85	259,82	264,43	136,41	101,77
Litvánia	187,65	244,16	244,36	130,22	100,08
Luxemburg	198,18	237,02	237,02	119,60	100,00
Hollandia	222,62	–	225,66	101,37	–
Ausztria	165,17	213,91	214,00	129,56	100,04
Lengyelország	211,73	248,36	248,66	117,44	100,12
Portugália	190,03	246,35	255,93	134,68	103,89
Románia	215,43	267,36	267,36	124,11	100,00
Szlovénia	186,77	234,07	235,15	125,91	100,46
Szlovákia	191,39	237,72	239,53	125,15	100,76
Finnország	194,23	239,65	237,69	122,38	99,18
Svédország	191,12	224,23	224,07	117,24	99,93
EU	217,34	225,49	224,52	103,30	99,57

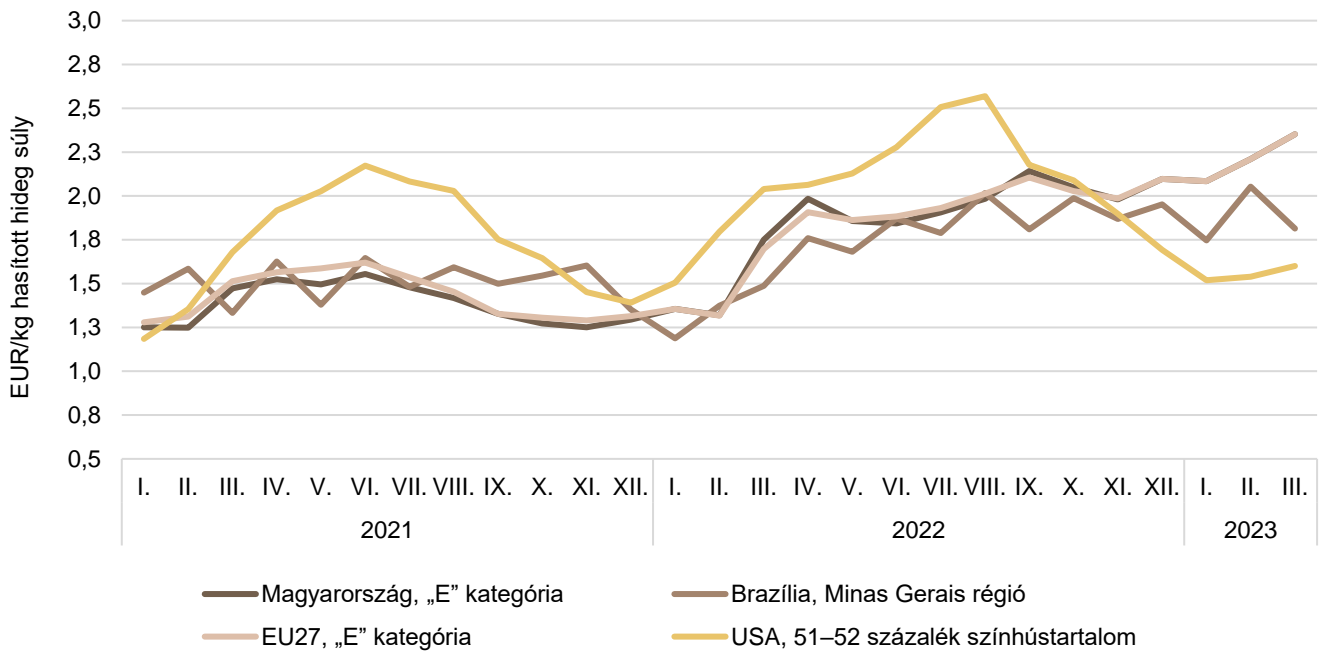
^{a)} Az ár tartalmazza a szállítási költséget is.
 Forrás: Európai Bizottság

7. táblázat: **A vágósertés termelői ára az EU néhány tagországában**

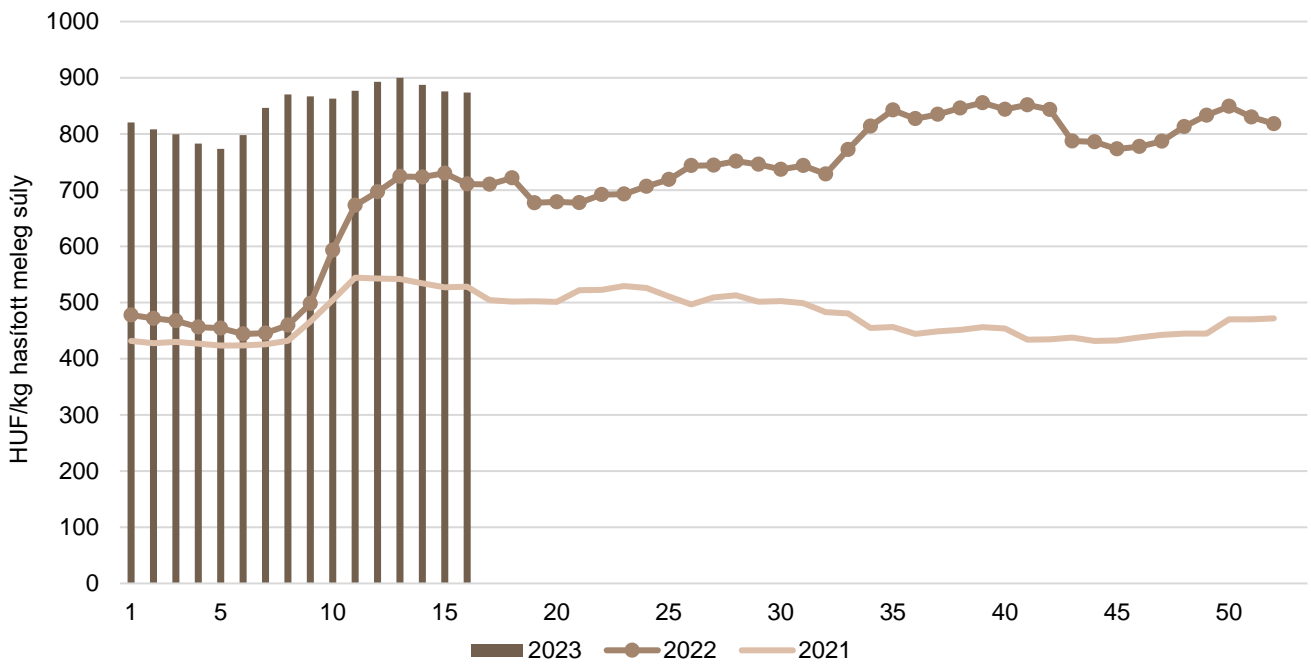
EUR/kg hasított súly

	2023. 13. hét	2023. 14. hét	2023. 15. hét	2023. 16. hét	2023. 17. hét
Vion (Hollandia)	2,38	2,38	2,38	2,38	2,38
Compezo (Hollandia)	2,13	2,13	2,13	2,13	2,13
Németország (szerződéses ár)	2,33	2,33	2,33	2,33	2,33
Tönnies (Németország)	2,33	2,33	2,33	2,33	2,33
West Fleisch (Németország)	2,33	2,33	2,33	2,33	2,33
Danish Crown (Dánia)	1,72	1,74	1,78	1,81	1,85
Tican (Dánia)	1,72	1,77	1,78	1,81	1,85

Forrás: Schuttert, Danish Crown, Tican, MPB

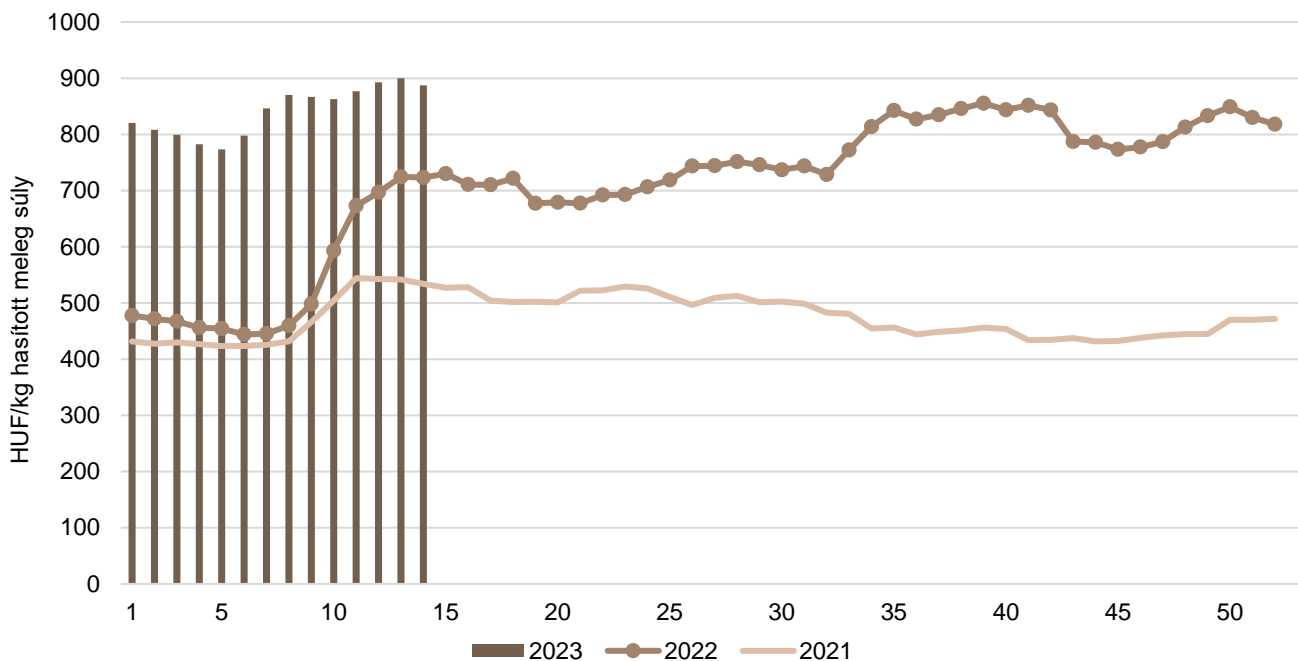
1. ábra: **A sertés havi világsi árá (2021–2023)**

Forrás: USDA, Európai Bizottság, MPB, AKI PÁIR

2. ábra: **A malac ára (Nord–West, 25 kg) Németországban (2021–2023)**

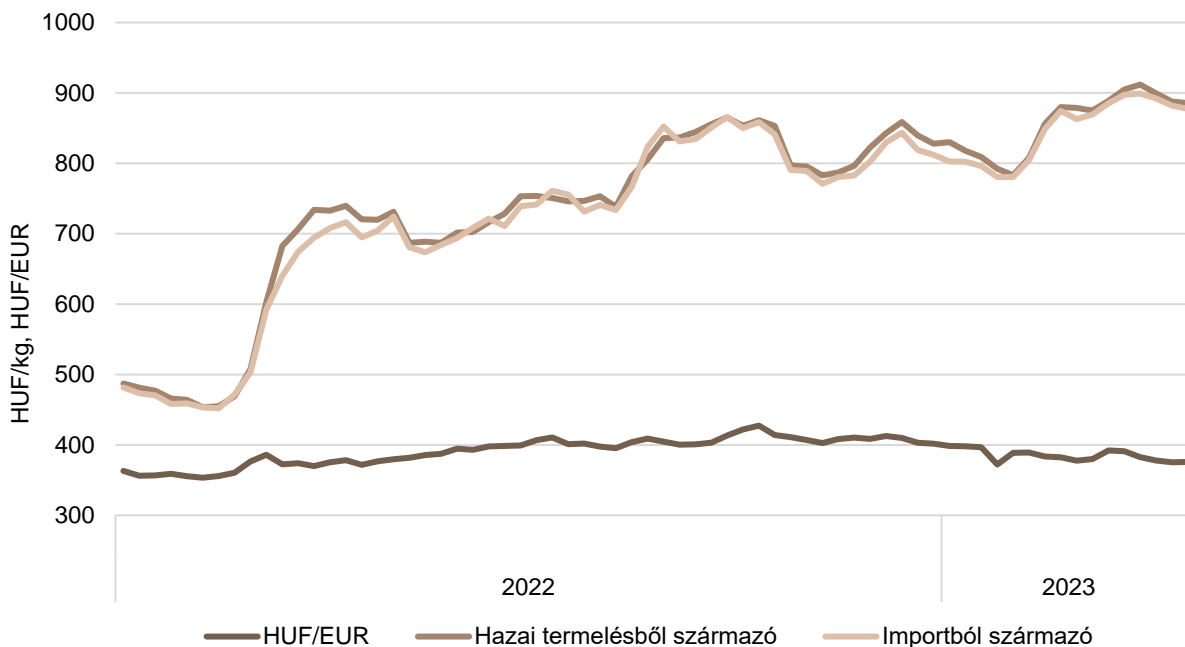
Forrás: VAEX

3. ábra: **A hazai termelésből származó vágósertés^{a)} heti termelői ára Magyarországon (2021–2023)**

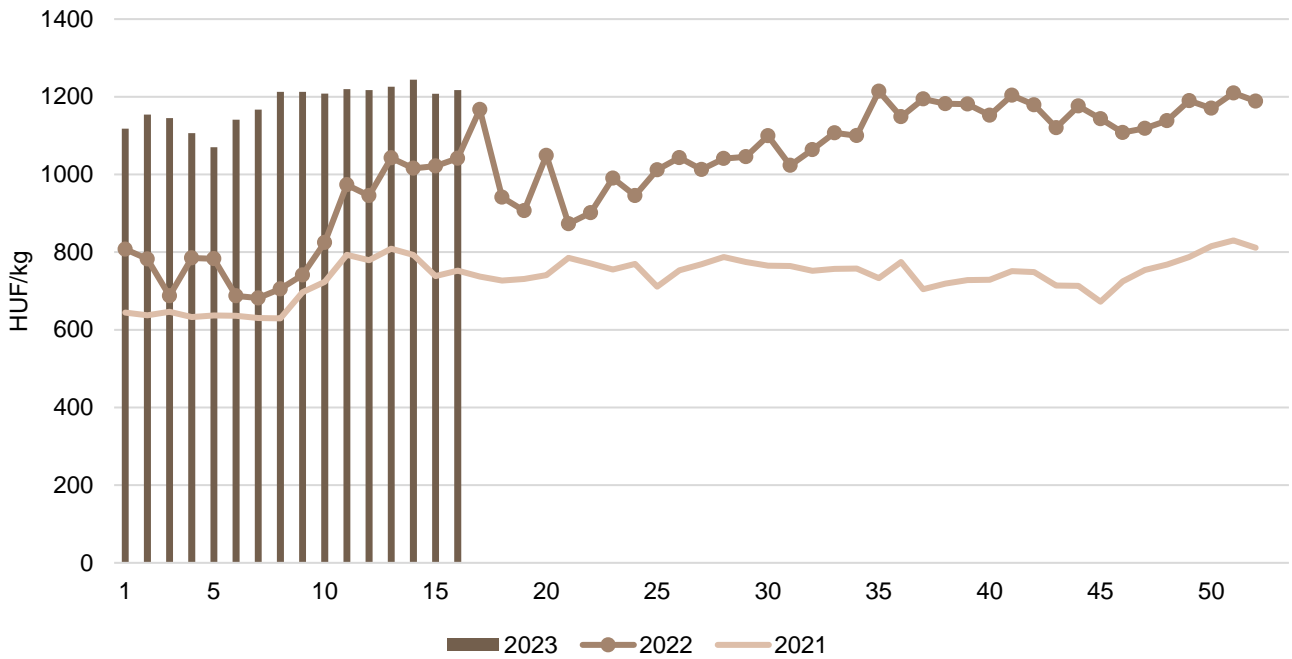


^{a)} S-P, Nem minősített, M1.
Forrás: AKI PÁIR

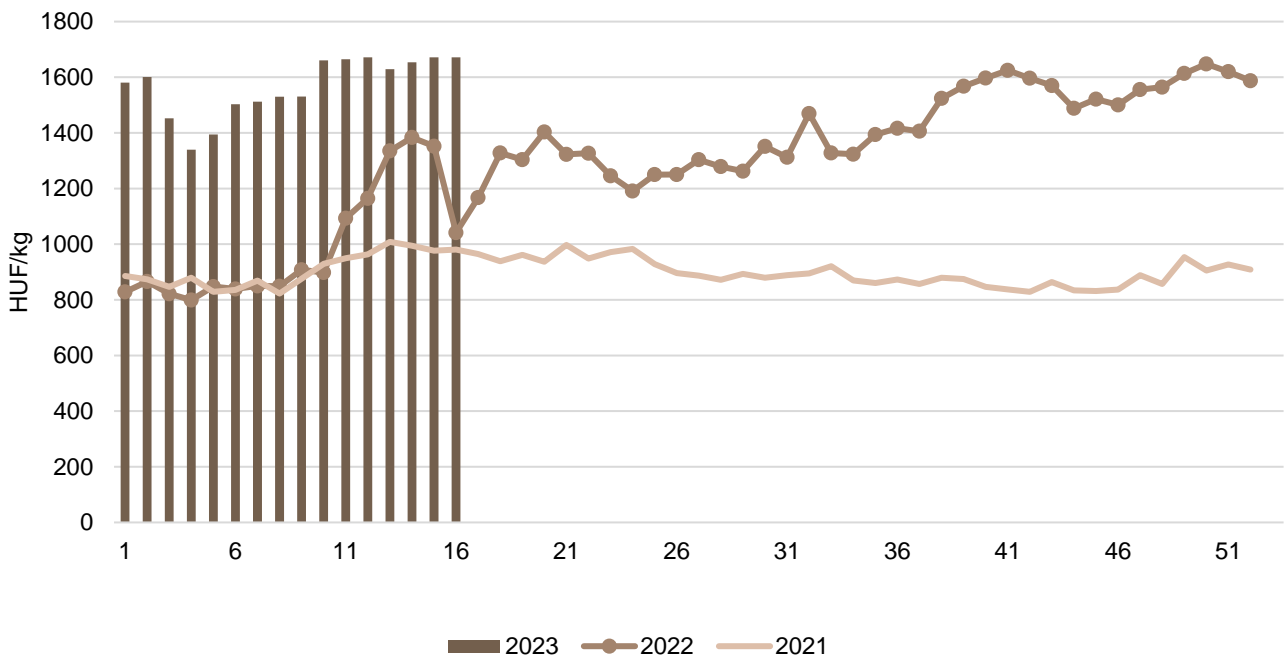
4. ábra: **A vágósertés heti vágóhídi belépési ára Magyarországon (2022–2023)**



Forrás: AKI PÁIR, MNB

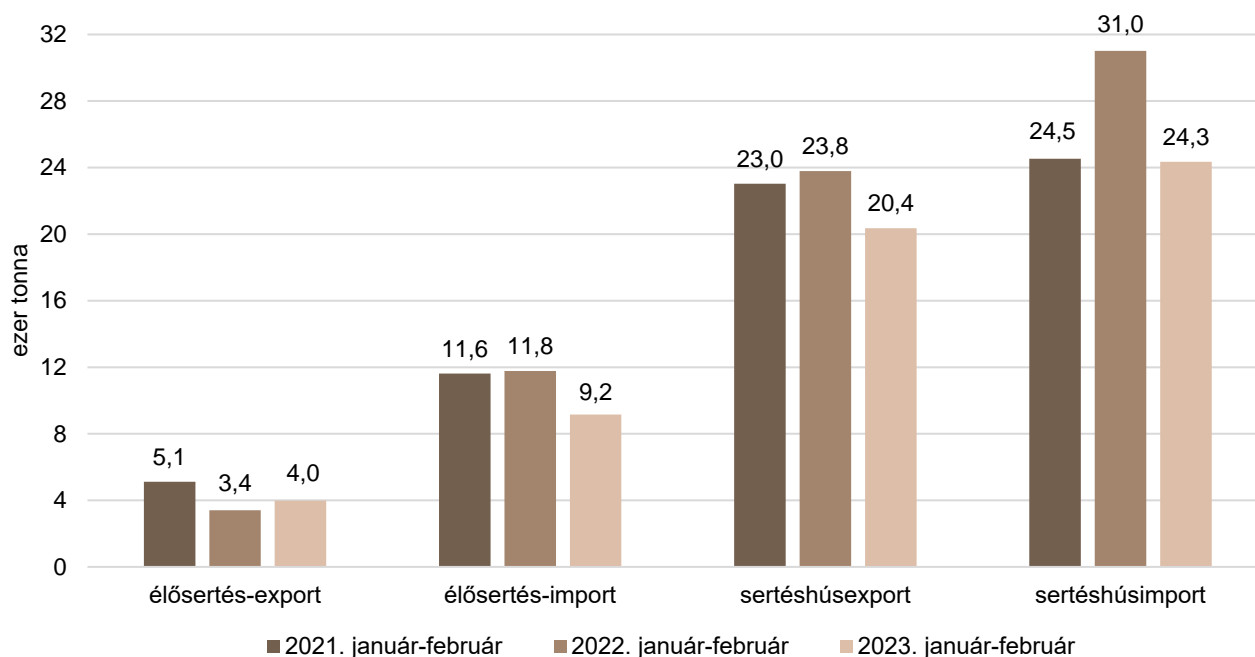
5. ábra: **A csontos sertéshús, lehúzott, félben heti értékesítési ára Magyarországon (2021–2023)**

Forrás: AKI PÁIR

6. ábra: **A sertéscomb heti értékesítési ára Magyarországon (2021–2023)**

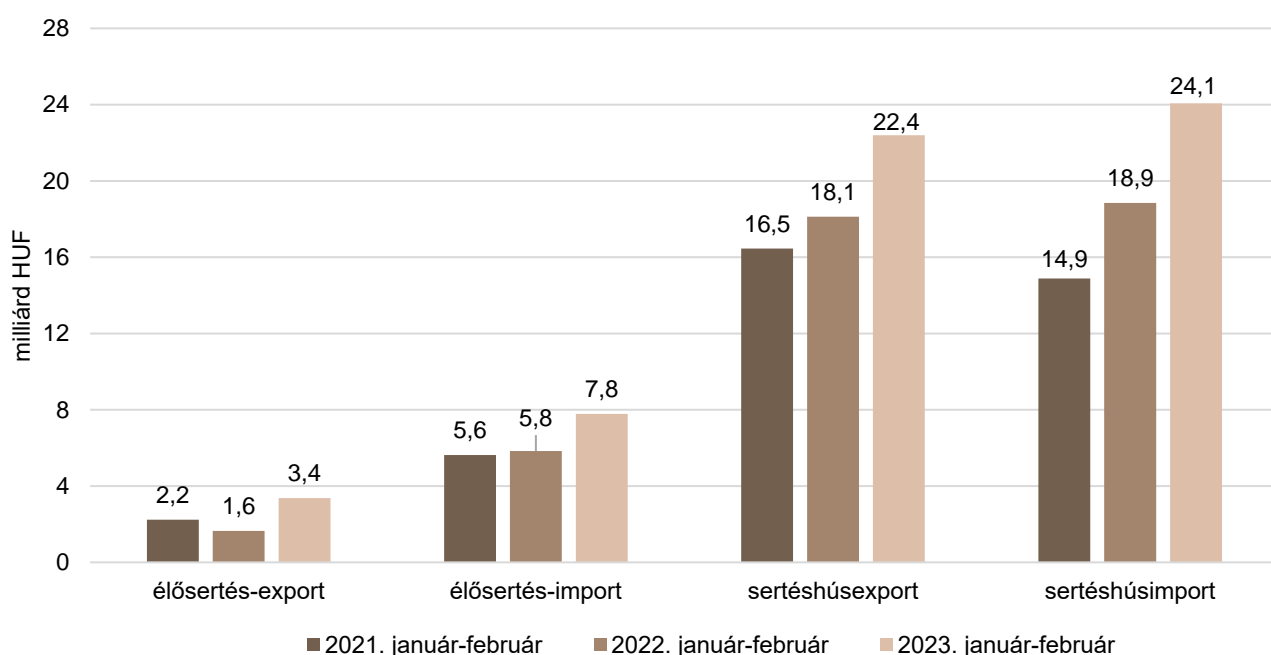
Forrás: AKI PÁIR

7. ábra: **Az élő sertés és a sertéshús külkereskedelmének mennyisége Magyarországon**



Forrás: KSH

8. ábra: **Az élő sertés és a sertéshús külkereskedelmének értéke Magyarországon**



Forrás: KSH

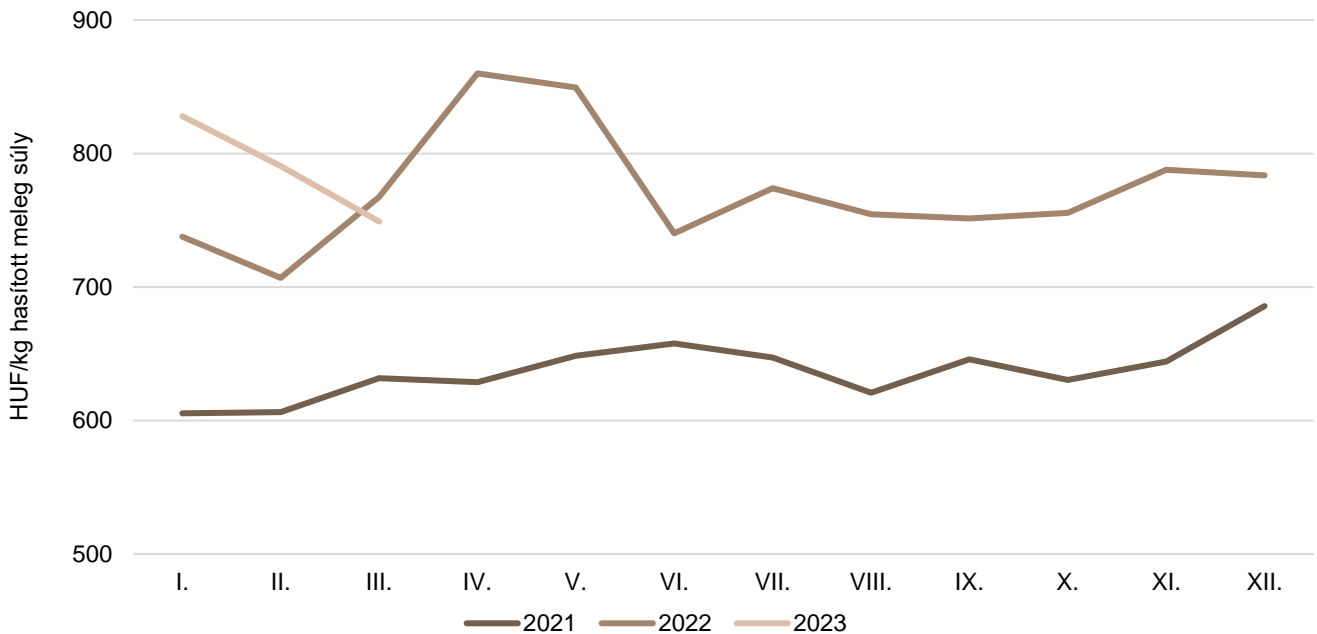
Szarvasmarha

8. táblázat: **A vágómarha termelői ára Magyarországon**

Megnevezés	Minőségi kategória	Mértékegység	2022. 16. hét	2023. 15. hét	2023. 16. hét	2023. 16. hét/ 2022. 16. hét (százalék)	2023. 16. hét/ 2023. 15. hét (százalék)
Fiatal bika	E–P	darab	142	95	151	106,34	158,95
		HUF/kg hasított meleg súly	799	860	833	104,29	96,83
Vágótehén	E–P	darab	717	654	553	77,13	84,56
		HUF/kg hasított meleg súly	716	614	678	94,64	110,34
Vágóüsző	E–P	darab	73	...	85	116,44	...
		HUF/kg hasított meleg súly	727	...	625	85,95	...
Vágómarha összesen	E–P	darab	958	814	799	83,40	98,16
		HUF/kg hasított meleg súly	730	637	700	95,96	109,89

... = Adatvédelmi korlátok miatt nem közölhető adat.
Forrás: AKI PÁIR

9. ábra: **A vágómarha havi termelői ára Magyarországon (2021–2023)**



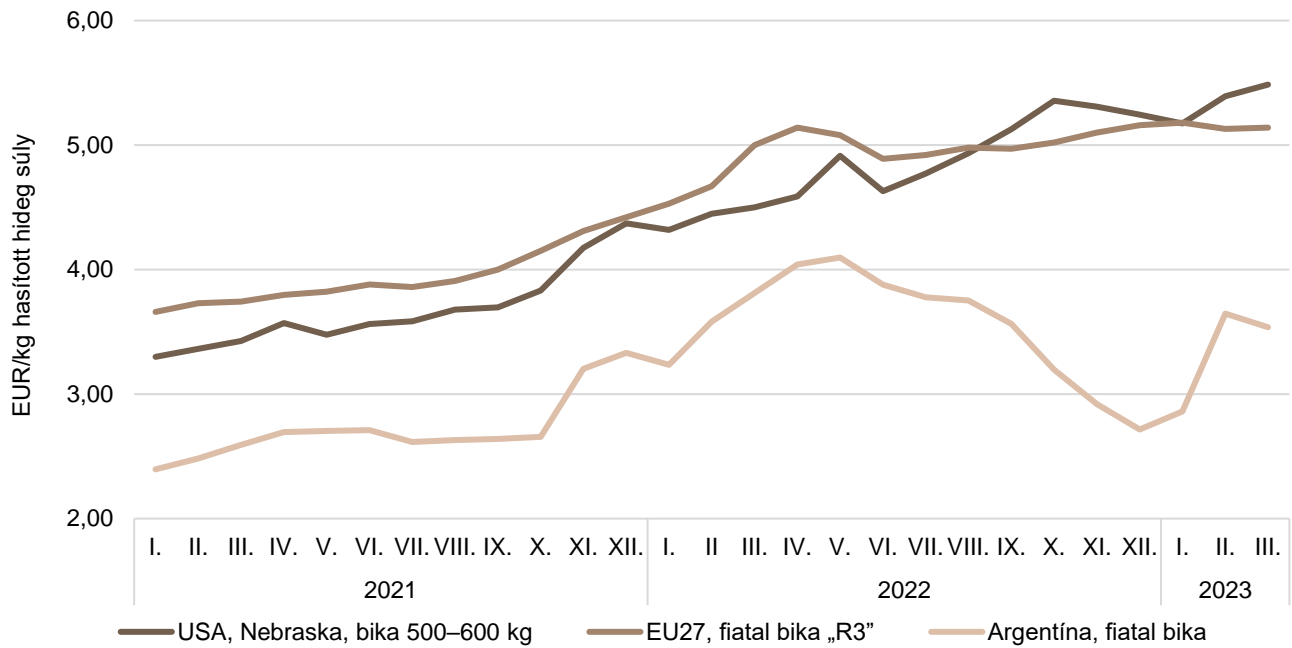
Forrás: AKI PÁIR

9. táblázat: **A fiatal bika („R3” minőségi kategória) vágóhídi belépési ára^{a)} az Európai Unióban**

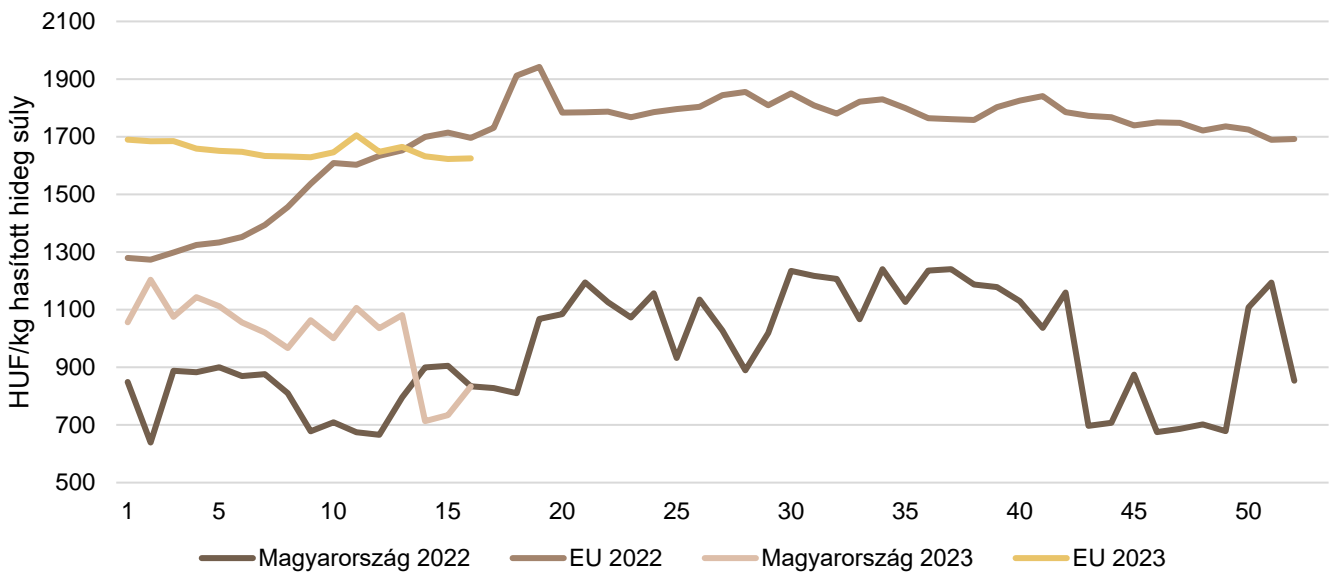
EUR/100kg hasított hideg súly

	2022. 16. hét	2023. 15. hét	2023. 16. hét	2023. 16. hét/ 2022. 16. hét (százalék)	2023. 16. hét/ 2023. 15. hét (százalék)
Magyarország	–	–	–	–	–
Belgium	382,59	433,50	433,50	113,31	100,00
Bulgária	–	–	562,43	–	–
Csehország	465,78	483,44	476,12	102,22	98,48
Dánia	441,82	456,19	446,73	101,11	97,93
Németország	559,99	482,52	482,00	86,07	99,89
Észtország	–	–	–	–	–
Görögország	–	423,59	423,59	–	100,00
Spanyolország	503,97	531,00	531,64	105,49	100,12
Franciaország	500,00	539,00	538,00	107,60	99,81
Horvátország	493,57	509,00	510,00	103,33	100,20
Írország	470,72	511,80	512,62	108,90	100,16
Olaszország	459,35	548,18	506,98	110,37	92,48
Ciprus	–	–	–	–	–
Lettország	–	454,74	427,79	–	94,07
Litvánia	443,30	422,58	417,04	94,08	98,69
Luxemburg	521,38	–	–	–	–
Málta	–	430,82	430,82	–	100,00
Hollandia	427,00	463,00	480,00	112,41	103,67
Ausztria	500,63	472,20	469,84	93,85	99,50
Lengyelország	506,00	475,27	479,34	94,73	100,86
Portugália	481,78	534,87	531,13	110,24	99,30
Románia	360,13	478,44	407,46	113,14	85,16
Szlovénia	418,33	477,02	478,19	114,31	100,25
Szlovákia	433,73	483,18	490,93	113,19	101,60
Finnország	447,24	512,59	508,85	113,78	99,27
Svédország	512,96	514,18	516,43	100,68	100,44
EU	513,26	504,34	503,99	98,19	99,93

^{a)} Az ár tartalmazza a szállítási költséget is.
Forrás: Európai Bizottság

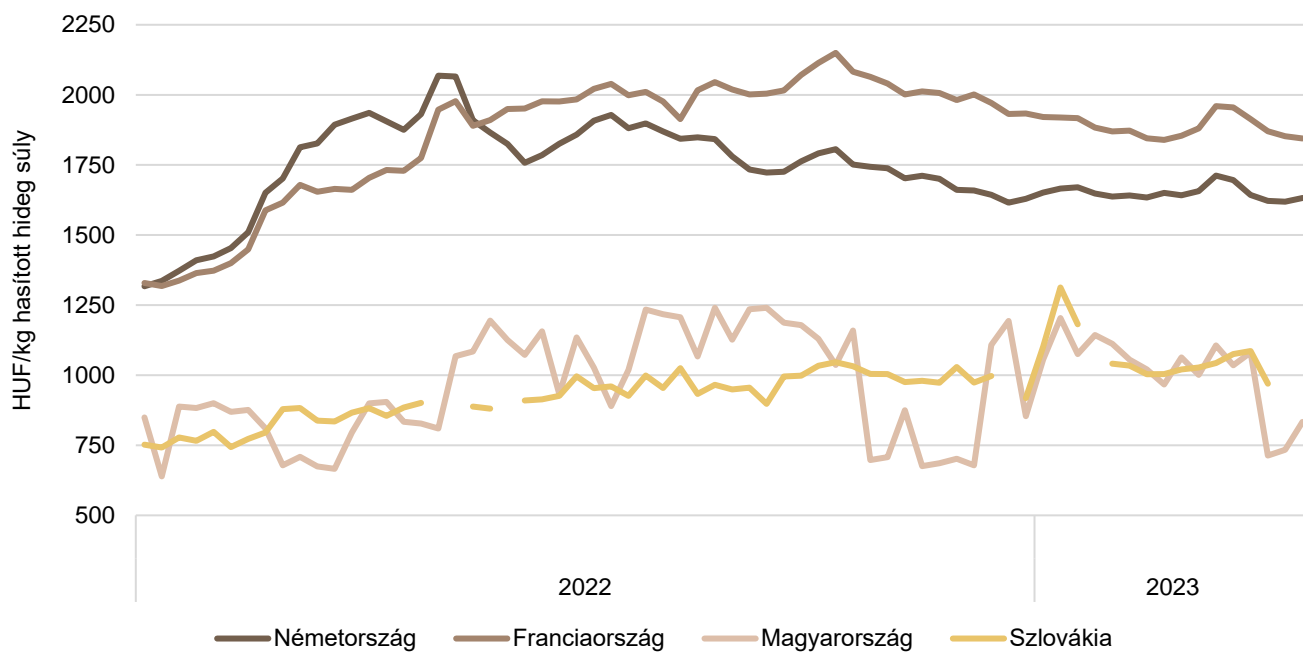
10. ábra: **A szarvasmarha havi világpiaci ára (2021–2023)**

Forrás: USDA, Európai Bizottság, Minagri

11. ábra: **A vágótehén „O3” heti vágóhídi belépési ára Magyarországon és az EU-ban (2022–2023)**

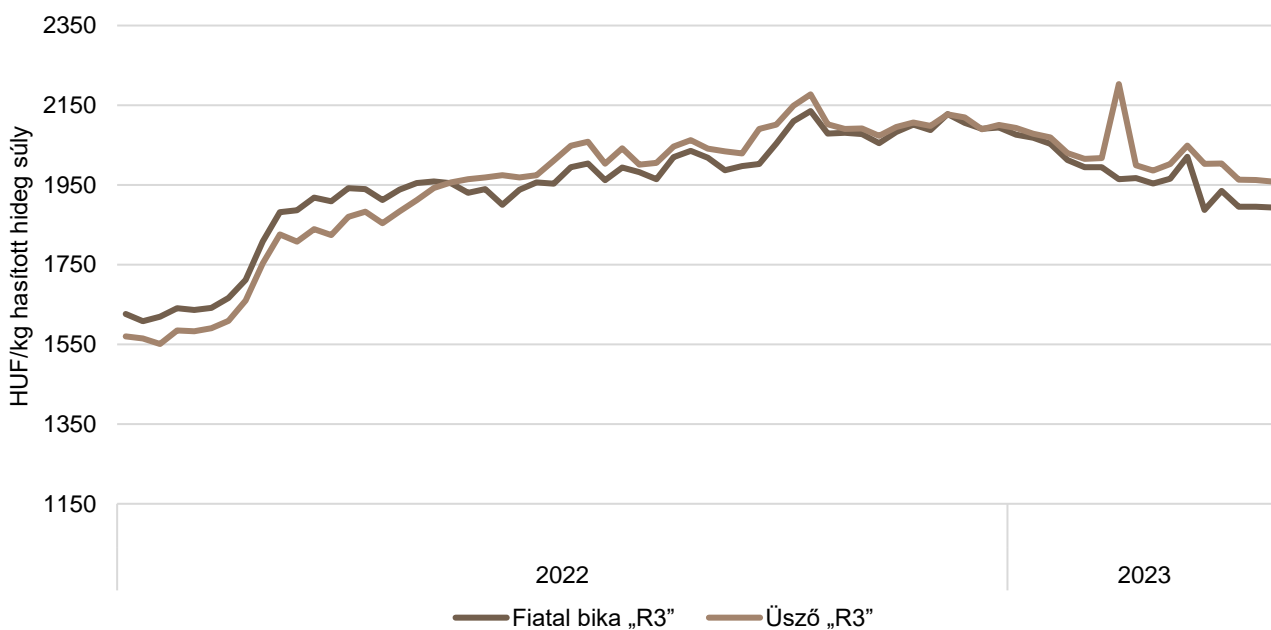
Forrás: Európai Bizottság, AKI PÁIR

12. ábra: A vágótehén „O3” heti vágóhídi belépési ára az EU néhány tagországában (2022–2023)

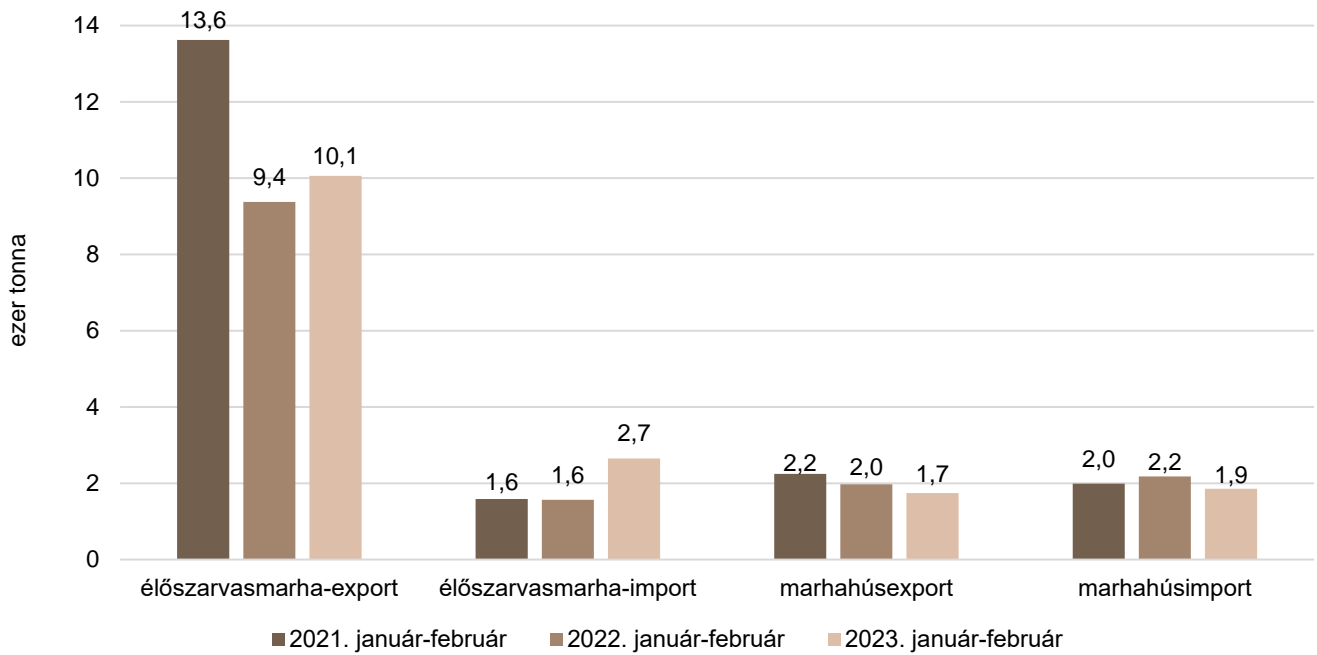


Forrás: Európai Bizottság

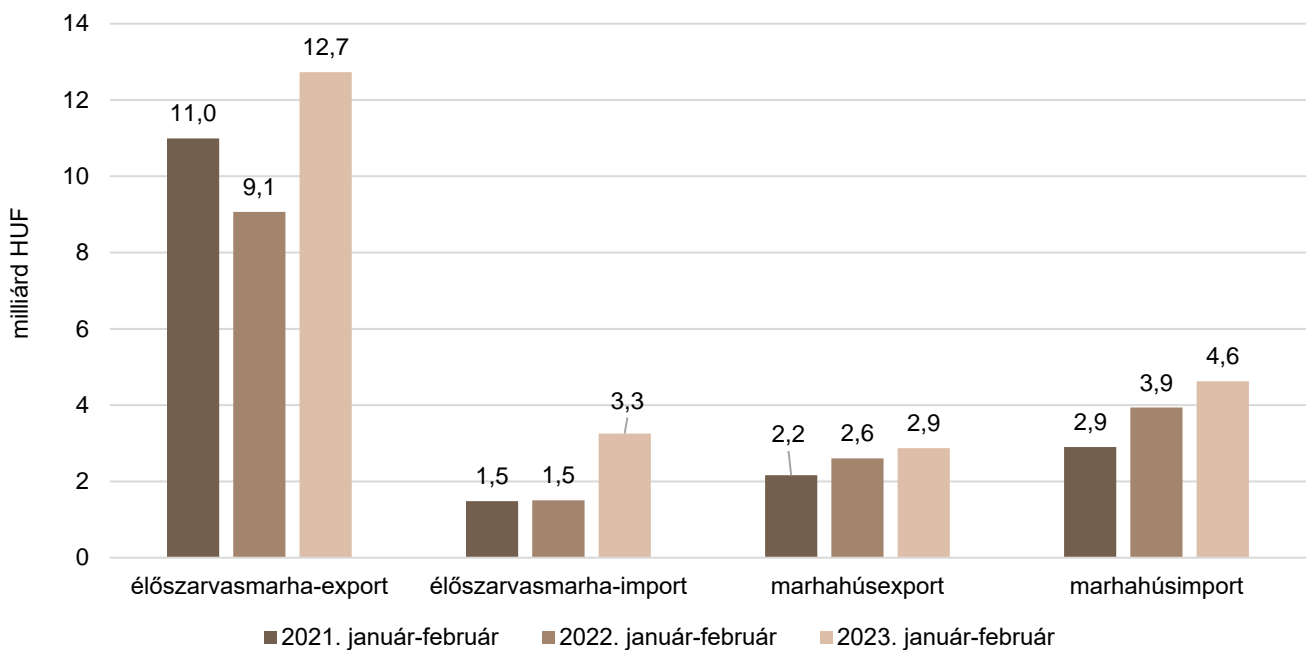
13. ábra: A fiatal bika „R3” és az üsző „R3” heti vágóhídi belépési ára az EU-ban (2022–2023)



Forrás: Európai Bizottság

14. ábra: **Az élő szarvasmarha és a marhahús külkereskedelmének mennyisége Magyarországon**

Forrás: KSH

15. ábra: **Az élő szarvasmarha és a marhahús külkereskedelmének értéke Magyarországon**

Forrás: KSH

Bárány

10. táblázat: **A vágóbárány termelői ára Magyarországon**

Megnevezés	Mértékegység	2022. 16. hét	2023. 15. hét	2023. 16. hét	2023. 16. hét/ 2022. 16. hét (százalék)	2023. 16. hét/ 2023. 15. hét (százalék)
Könnyű bárány	darab	...	2 059	5 419	...	263,2
	HUF/kg élősúly	...	1 564	1 578	...	100,9
ebből 20–24 kg között	darab	1 847
	HUF/kg élősúly	1 536
Nehéz bárány	darab	...	1 244	2 556	...	205,5
	HUF/kg élősúly	...	1 456	1 432	...	98,4
Vágóbárány összesen	darab	...	3 303	7 975	...	241,5
	HUF/kg élősúly	...	1 523	1 531	...	100,5

... = Adatvédelmi korlátok miatt nem közölhető adat.

Forrás: AKI PÁIR

11. táblázat: **A nehéz bárány (13 kg-nál nagyobb vágott súly) ára az Európai Unióban**

EUR/100kg vágott súly

	2022. 16. hét	2023. 15. hét	2023. 16. hét	2023. 16. hét/ 2022. 16. hét (százalék)	2023. 16. hét/ 2023. 15. hét (százalék)
Magyarország	–	825,70	812,09	–	98,35
Belgium	708,00	670,60	668,10	94,36	99,63
Dánia	821,95	828,55	826,40	100,54	99,74
Németország	673,96	724,89	728,18	108,04	100,45
Spanyolország	807,00	844,00	844,00	104,58	100,00
Franciaország	787,80	944,23	939,34	119,24	99,48
Horvátország	733,33	704,66	731,70	99,78	103,84
Írország	594,00	574,00	574,00	96,63	100,00
Ciprus	558,00	748,00	740,00	132,62	98,93
Lettország	564,66	593,23	586,07	103,79	98,79
Litvánia	–	504,96	526,72	–	104,31
Hollandia	639,36	606,16	578,30	90,45	95,40
Ausztria	656,00	673,00	692,00	105,49	102,82
Portugália	672,67	612,67	505,33	75,12	82,48
Románia	404,48	–	445,53	110,15	–
Finnország	487,14	549,92	549,92	112,89	100,00
Svédország	774,06	754,87	777,07	100,39	102,94
EU	736,35	752,02	758,29	102,98	100,83

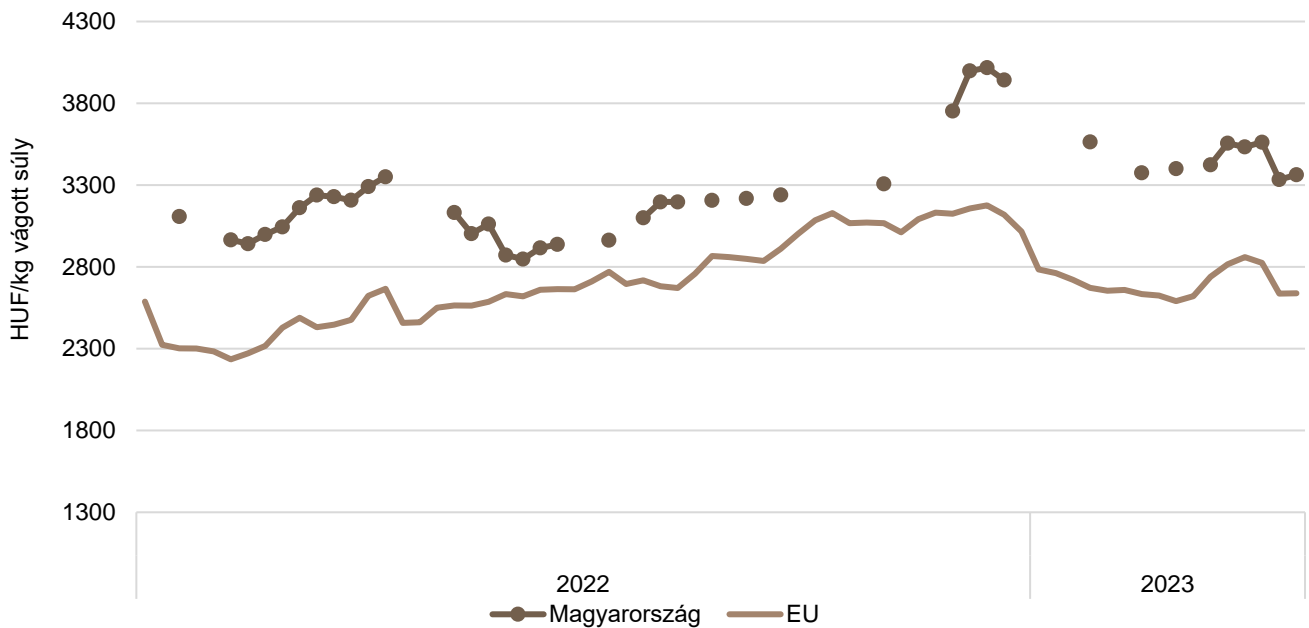
Forrás: Európai Bizottság

12. táblázat: **A könnyű bárány (13 kg-nál kisebb vágott súly) ára az Európai Unióban**

EUR/100kg vágott súly

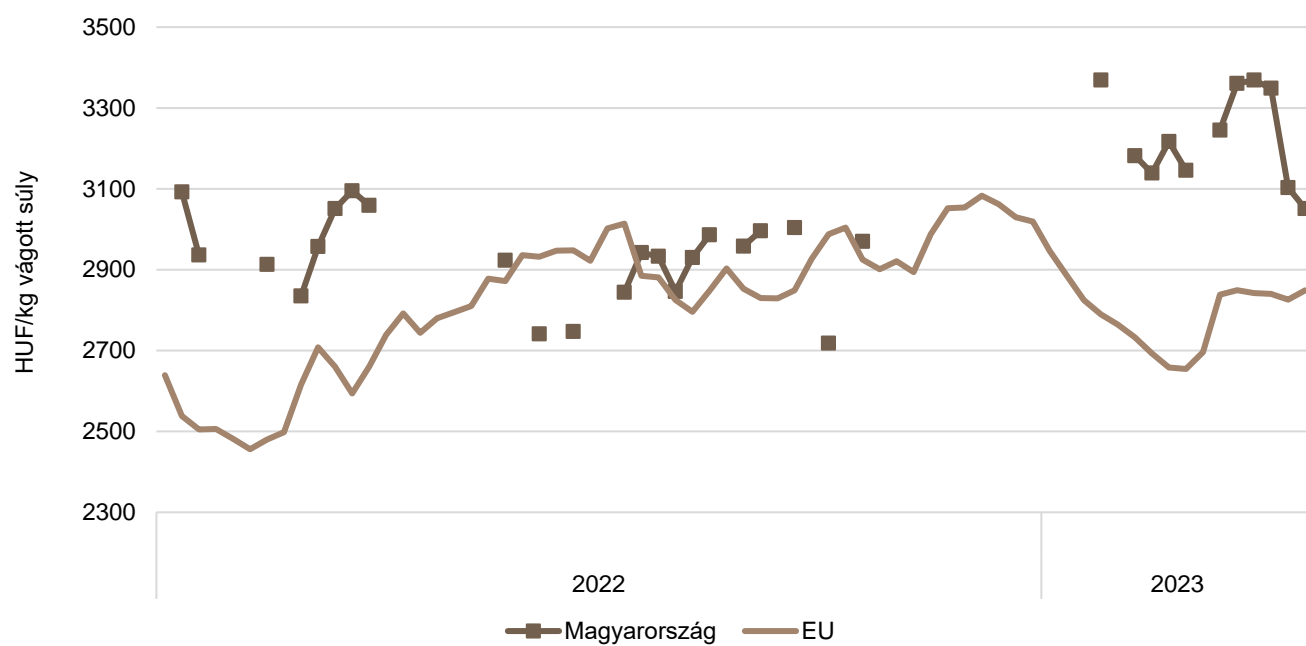
	2022. 16. hét	2023. 15. hét	2023. 16. hét	2023. 16. hét/ 2022. 16. hét (százalék)	2023. 16. hét/ 2023. 15. hét (százalék)
Magyarország	–	887,04	895,03	–	100,90
Bulgária	884,03	1035,89	946,86	107,11	91,41
Görögország	760,46	–	–	–	–
Spanyolország	688,87	739,07	742,28	107,75	100,43
Horvátország	833,96	987,19	959,95	115,11	97,24
Olaszország	712,00	619,00	619,00	86,94	100,00
Portugália	843,24	810,86	771,29	91,47	95,12
Szlovénia	609,25	687,53	653,23	107,22	95,01
Szlovákia	–	–	–	–	–
EU	719,43	701,70	702,17	97,60	100,07

Forrás: Európai Bizottság

16. ábra: **A könnyű bárány heti termelői ára Magyarországon és az EU-ban (2022–2023)**

Forrás: Európai Bizottság, AKI PÁIR

17. ábra: **A nehéz bárány heti termelői ára Magyarországon és az EU-ban (2022–2023)**



Forrás: Európai Bizottság, AKI PÁIR

Nemzetközi előrevetítések

13. táblázat: **A világ hústermelése (2019–2023)**

ezer tonna

	2019	2020	2021 ^{a)}	2022 ^{b)}	2023 ^{b)}	2022/2021 (százalék)	2023/2022 (százalék)
Sertéshús							
Kína	42 550	36 340	47 500	51 000	52 000	107,37	101,96
Európai Unió	22 996	23 219	23 638	22 670	22 580	95,90	99,60
USA	12 543	12 845	12 560	12 321	12 410	98,10	100,72
Brazília	3 975	4 125	4 365	4 350	4 420	99,66	101,61
Hongkong	74	63	74	96	99	129,73	103,13
Fülöp-szigetek	1 585	1 115	1 000	950	1 000	95,00	105,26
Kanada	2 000	2 115	2 101	2 055	2 040	97,81	99,27
Japán	1 279	1 306	1 318	1 300	1 305	98,63	100,38
Dél-Korea	1 364	1 403	1 407	1 405	1 385	99,86	98,58
Mexikó	1 408	1 451	1 484	1 530	1 600	103,10	104,58
Egyéb	10 296	10 797	11 148	11 224	11 264	100,68	100,36
Összesen	101 030	95 759	107 607	109 846	110 975	102,08	101,03
Marha- és borjúhús							
USA	12 385	12 389	12 734	12 820	12 017	100,68	93,74
Brazília	10 050	9 975	9 750	10 350	10 450	106,15	100,97
Európai Unió	6 964	6 882	6 865	6 820	6 700	99,34	98,24
Kína	6 670	6 720	6 980	7 125	7 500	102,08	105,26
Japán	471	477	480	490	490	102,08	100,00
Argentína	3 125	3 170	3 000	3 080	3 050	102,67	99,03
Ausztrália	2 432	2 125	1 888	1 950	2 210	103,28	113,33
Mexikó	2 027	2 079	2 129	2 175	2 225	102,16	102,30
Új-Zéland	713	727	754	725	720	96,15	99,31
Dél-Korea	286	291	304	325	338	106,91	104,00
Kanada	1 342	1 314	1 385	1 385	1 375	100,00	99,28
Egyéb	11 143	10 581	11 213	11 228	11 260	100,13	100,29
Összesen	58 527	57 658	58 366	59 372	59 244	101,72	99,78

^{a)} Becslés.

^{b)} Előrevetítés.

Forrás: USDA

14. táblázat: **Az Európai Unió húspiacának kilátásai rövid távon (2018–2023)**

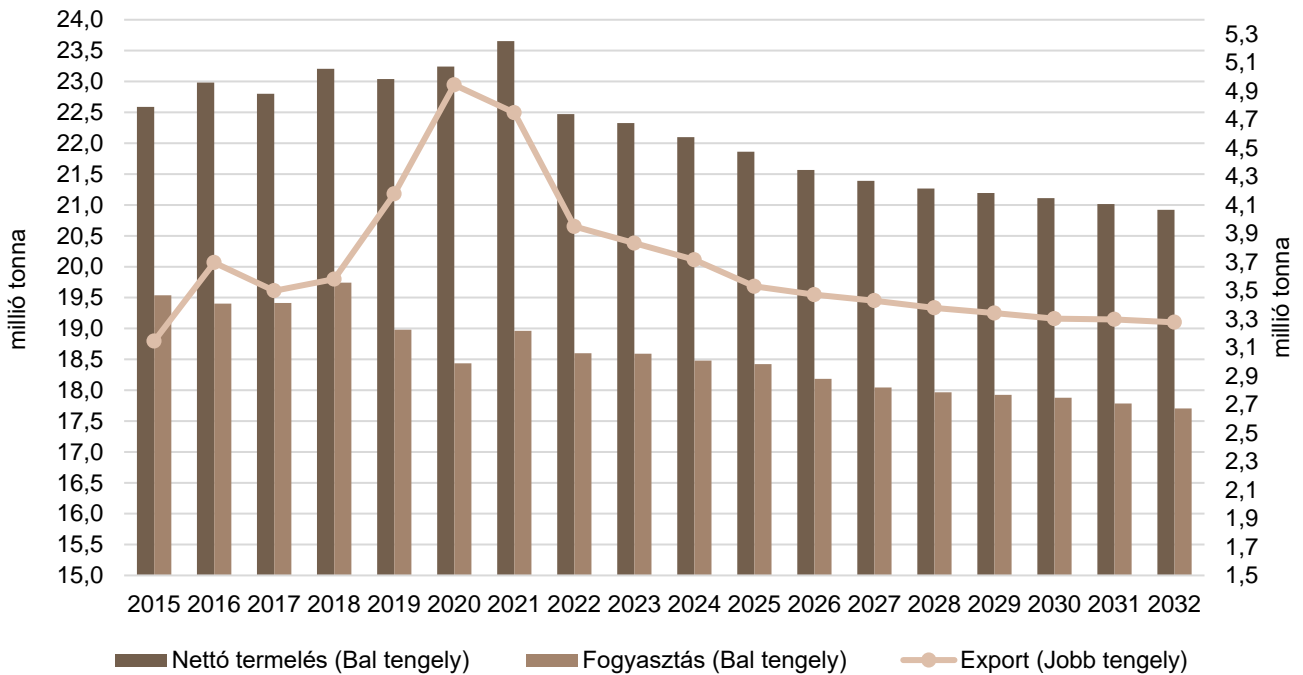
ezer tonna

	2018	2019	2020	2021	2022 ^{a)}	2023 ^{b)}	2022/2021 (százalék)	2023/2022 (százalék)
Sertéshús								
Nettó termelés	23 156	22 996	23 220	23 611	22 425	22 278	94,98	99,34
Import	167	162	159	98	124	146	126,51	117,40
Export	3 580	4 177	4 943	4 748	3 949	3 831	83,18	97,02
Fogyasztás	19 743	18 981	18 436	18 961	18 600	18 592	98,09	99,96
Egy főre jutó fogyasztás (kg)	34,5	33,1	32,2	33,1	32,1	32,0	97,04	99,59
Önellátottság (százalék)	117,5	121,4	126,1	124,7	120,8	120,1	96,85	99,39
Marha- és borjúhús								
Nettó termelés	7 067	6 964	6 903	6 882	6 842	6 828	99,42	99,80
Import	371	387	306	284	355	369	125,00	104,00
Export	595	577	593	567	561	567	99,00	101,00
Fogyasztás	6 843	6 774	6 617	6 599	6 636	6 631	100,56	99,92
Egy főre jutó fogyasztás (kg)	10,7	10,6	10,4	10,3	10,3	10,2	99,47	99,56
Önellátottság (százalék)	106,8	106,2	107,8	107,5	105,9	105,8	98,44	99,99
Juh- és kecskehús								
Nettó termelés	582	588	571	579	582	584	100,50	100,30
Import	172	162	153	126	139	144	110,00	104,00
Export	51	56	58	47	45	46	97,00	100,50
Fogyasztás	703	694	667	659	676	683	102,57	101,05
Egy főre jutó fogyasztás (kg)	1,4	1,4	1,3	1,3	1,3	1,3	101,46	100,68
Önellátottság (százalék)	89,9	93,1	94,1	95,5	93,0	92,2	97,43	99,08

^{a)} Becslés.^{b)} Előrevetítés.

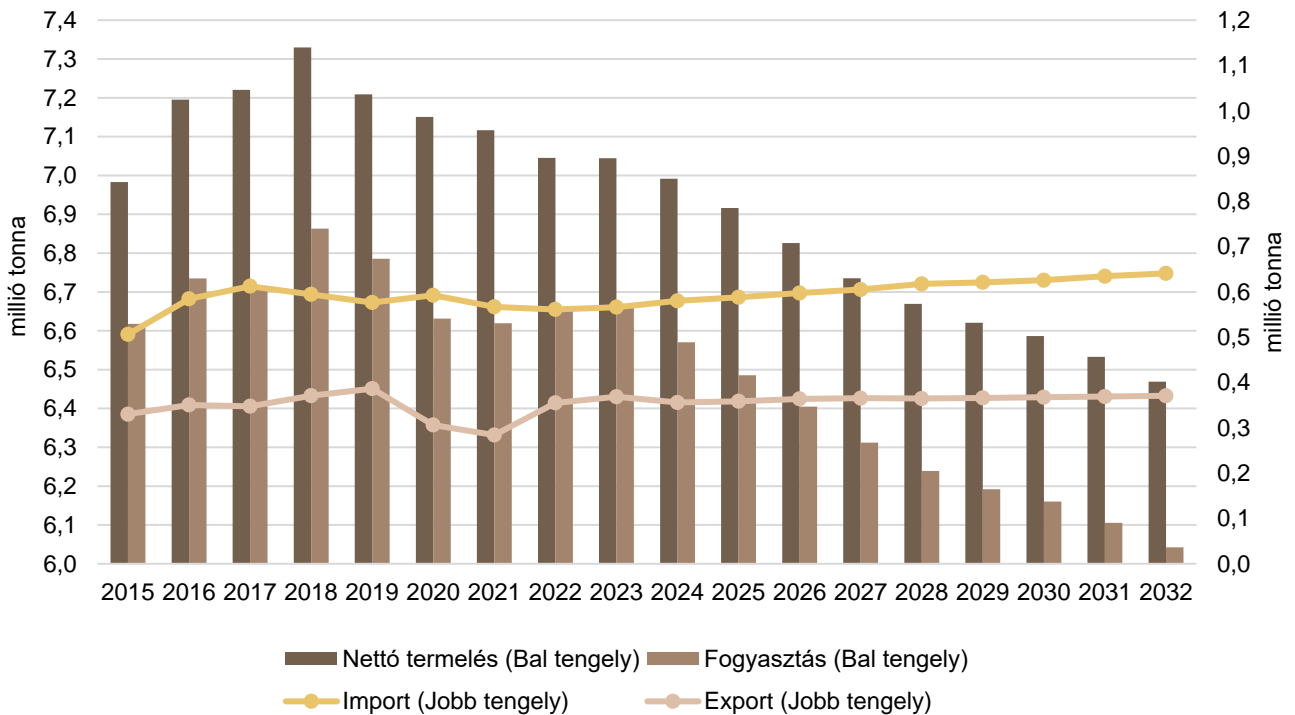
Forrás: Európai Bizottság

18. ábra: Az Európai Unió sertéshúspiacának kilátásai középtávon (2015–2032)



Forrás: Európai Bizottság

19. ábra: Az Európai Unió marha- és borjúhúspiacának kilátásai középtávon (2015–2032)



Forrás: Európai Bizottság

