

AGRÁRPIACI JELENTÉSEK



BAROMFI

XXIII. évfolyam • 8. szám • 2023

BAROMFI
XXIII. évfolyam • 8. szám • 2023
2023. május 3.

Megjelenik kéthetente

Felelős szerkesztő
Dr. Stummer Ildikó

Szerző
Sárik Ferenc
sarik.ferenc@aki.gov.hu



1093 Budapest, Zsil utca 3–5.
Telefon: +36 1 217 1011
Fax: +36 1 217 8111
www.aki.gov.hu
aki@aki.gov.hu

A kiadvány az Agrárközgazdasági Intézet
által üzemeltetett Piaci Árinformációs Rendszer
adatai alapján készül.



Friss adatokért kérjük látogasson el a
[PÁIR lekérdezhető adatok](#) felületre.

ISSN 1418 2130

A kiadványokkal kapcsolatban részletes
felvilágosítást ad:
Publikációs Csoport – publikacio@aki.gov.hu

Tartalomjegyzék

Összefoglaló	3
Summary	3
Piaci jelentés	4
Ábrák, táblázatok	5
Baromfi	5
Nemzetközi előrevetítések	18



Összefoglaló

Az AKI PÁIR adatai szerint Magyarországon a ketreces tartásból származó étkezési tojás (M+L) csomagolóhelyi ára 66,07 forint/darab volt 2023 első tizenhat hetében, ami 90,8 százalékkal haladta meg a 2022. év azonos időszakának átlagárát. A mélyalmos étkezési tojás (M+L) csomagolóhelyi ára 73,77 forint/darab (+96,8 százalék) volt ugyanekkor.

Summary

According to the data of AKI PÁIR, the price of cage type eggs at packing stations (M+L) was HUF 66.07 per piece (excluding VAT and packaging costs) in the first sixteen weeks of 2023 in Hungary, which is 90.8 per cent higher than it was in the same period of the previous year. The price of barn type eggs at packaging stations (M+L) was HUF 73.77 per piece (+96.8 per cent) in the same period.

Piaci jelentés

Az Amerikai Egyesült Államok agrárminisztériumának (USDA) áprilisban megjelent előrevetítése szerint az USA tojástermelése 3 százalékkal nőhet 2023 második negyedévében az előző év azonos időszakához képest, éves szinten 2,5 százalékkal emelkedhet. Az egy főre jutó tojásfogyasztás 2,8 százalékkal több lehet az idei év második negyedévében az előző év azonos időszakához képest, míg éves szinten 2,4 százalékos bővülés várható.

Az Európai Bizottság adatai alapján az unió (EU27) tojás- és tojástermékimportja 108 százalékkal 4,5 ezer tonnára nőtt 2023. januárban az előző év januárhoz képest. Az import legnagyobb része Ukrajnából származott. A közösség tojás- és tojástermékexportja 23,1 százalékkal közel 23 ezer tonnára csökkent ugyanezen időszakok összevetésében. Az unió legnagyobb célországai az Egyesült Királyság, Svájc és Japán voltak 2023. januárban. Az Egyesült Királyságba 28,3 százalékkal és Svájcba 19,5 százalékkal nőtt, míg Japánba 48,1 százalékkal csökkent a kivitel.

Az Európai Bizottság adatai alapján az unióban az étkezési tojás csomagolóhelyi ára 256,42 euró/100 kilogramm volt 2023 első tizenhat hetében, 58,5 százalékkal múlta felül az előző év azonos időszakának értékét.

Az AKI PÁIR adatai szerint Magyarországon a ketreces tartásból származó étkezési tojás (M+L) csomagolóhelyi ára 66,07 forint/darab volt 2023 első tizenhat hetében, ami 90,8 százalékkal haladta meg a 2022. év azonos időszakának átlagárát. Ezen belül az M méretosztályú, dobozos tojás csomagolóhelyi ára 91,8 százalékkal 68,88 forint/darabra, az L méretosztályú, dobozos tojásé 93,2 százalékkal 80,08 forint/darabra nőtt. Az M-es tálcás tojás csomagolóhelyi ára 96,2 százalékkal 62,5 forint/darabra, az L-es tálcás tojásé 86,8 százalékkal, 64,62 forint/darabra emelkedett ugyanekkor. A mélyalmos étkezési tojás (M+L) csomagolóhelyi ára 73,77 forint/darab volt 2023 első tizenhat hetében, ami 96,8 százalékkal haladta meg a 2022. év azonos időszakának átlagárát.

Ábrák, táblázatok

Baromfi

1. táblázat: **A vágócsirke termelői ára és a friss csirkehúsok feldolgozó értékesítési ára Magyarországon**

Megnevezés	Mértékegység	2022. 16. hét	2023. 15. hét	2023. 16. hét	2023. 16. hét/ 2022. 16. hét (százalék)	2023. 16. hét/ 2023. 15. hét (százalék)
Vágócsirke	tonna	2 908,70	3 428,72	3 600,61	123,79	105,01
	HUF/kg	387,80	515,36	511,23	131,83	99,20
Csirke egészben, 70 százalékos	tonna	39,0	40,0	46,4	118,9	116,0
	HUF/kg	751,8	1 002,4	1 002,9	133,4	100,1
Csirke egészben, 65 százalékos	tonna	77,3	79,3	82,2	106,3	103,7
	HUF/kg	797,4	998,1	1 001,9	125,7	100,4
Csirkecomb, csontos	tonna	462,3	555,7	704,5	152,4	126,8
	HUF/kg	855,0	943,4	911,8	106,6	96,7
Csirkemellfilé	tonna	680,4	720,5	826,6	121,5	114,7
	HUF/kg	1 800,8	2 007,3	2 013,2	111,8	100,3
Csirkemell, csontos	tonna	36,3	34,9	41,8	115,1	119,8
	HUF/kg	1 329,3	1 435,5	1 405,4	105,7	97,9
Csirkemell (Összesen)	tonna	716,7	755,4	868,5	121,2	115,0
	HUF/kg	1 776,9	1 980,8	1 984,0	111,7	100,2
Csirkemáj, szívvel	tonna	28,5	40,4	49,7	174,3	123,1
	HUF/kg	711,6	944,4	928,6	130,5	98,3

Forrás: AKI PÁIR

2. táblázat: **A vágópulyka termelői ára és a friss pulykahúsok feldolgozó értékesítési ára Magyarországon**

Megnevezés	Mértékegység	2022. 16. hét	2023. 15. hét	2023. 16. hét	2023. 16. hét/ 2022. 16. hét (százalék)	2023. 16. hét/ 2023. 15. hét (százalék)
Vágópulyka	tonna	1 237,2	847,5	732,6	59,2	86,4
	HUF/kg	510,2	729,7	730,7	143,2	100,1
Pulykacomb alsó, csontos	tonna	8,4	18,2	21,9	259,9	120,3
	HUF/kg	591,7	686,4	669,3	113,1	97,5
Pulykacomb felső, csontos	tonna	20,1	10,9	11,1	55,4	102,0
	HUF/kg	1 252,4	1 705,3	1 693,9	135,3	99,3
Pulykamellfilé	tonna	104,2	91,3	80,9	77,6	88,6
	HUF/kg	1 867,1	2 253,4	2 234,4	119,7	99,2

Forrás: AKI PÁIR

3. táblázat: **A friss 65%-os egész csirke és a csirkemellfilé kiskereskedelmi beszerzési ára Magyarországon**

Megnevezés		2022. 16. hét	2023. 15. hét	2023. 16. hét	2023. 16. hét/ 2022. 16. hét (százalék)	2023. 16. hét/ 2023. 15. hét (százalék)	
65%-os egész csirke	lédig	Mennyiség [tonna]	26,2	20,8	7,5	28,5	36,0
		Ár [HUF/kg]	769,1	894,2	878,6	114,2	98,3
	zsugortasakos	Mennyiség [tonna]	31,9	32,3	51,1	160,1	158,3
		Ár [HUF/kg]	771,4	938,0	923,3	119,7	98,4
Csirkemell- filé	lédig	Mennyiség [tonna]	186,7	137,2	184,5	98,9	134,5
		Ár [HUF/kg]	1 754,7	1 790,5	1 756,0	100,1	98,1
	vákuumos	Mennyiség [tonna]	204,0	317,1	343,3	168,3	108,3
		Ár [HUF/kg]	1 755,8	2 113,7	2 101,6	119,7	99,4

Forrás: AKI PÁIR

4. táblázat: **A vágócsirke élősúlyos termelői ára néhány európai uniós tagországban**

Mértékegység	Franciaország ^{a)}		Csehország ^{b)}		Szlovákia ^{c)}		Németország ^{d)}	
	ár	hónap	ár	hónap	ár	hét	ár	hét
HUF/kg élősúly	480	II.	486	III.	459	13.	487	16.
Mértékegység	Olaszország ^{e)}		Lengyelország ^{f)}		Magyarország ^{g)}			
	ár	hét	ár	hét	ár	hét		
HUF/kg élősúly	555	17.	469	16.	511	16.		

^{a)} Nincs szabvány.^{b)} Élősúly 1,8 kg.^{c)} Élősúly 1,85 kg.^{d)} Észak-Rajna-Vesztfália tartomány. Élősúly 1,5 kg.^{e)} Nagyban piacok, nincs szabvány.^{f)} Élősúly legalább 1,2 kg.^{g)} Élősúly legalább 1,2 kg.

Megjegyzés: Átszámítva az MNB hivatalos középárfolyamán.

Forrás: Agreste, SZIF, Landwirtschaftskammer Nordrhein-Westfalen, PPA-ATIS, ISMEA, MRIRW ZSRIR, AKI PÁIR

5. táblázat: **Az egész csirke (65 százalékos) feldolgozó értékesítési ára az Európai Unióban**

EUR/100 kg

	2022. 16. hét	2023. 15. hét	2023. 16. hét	2023. 16. hét/ 2022. 16. hét (százalék)	2023. 16. hét/ 2023. 15. hét (százalék)
Magyarország	213,86	266,11	267,23	125,0	100,4
Belgium	240,81	244,62	244,6	101,6	100,0
Bulgária	230,71	222,95	217,56	94,3	97,6
Csehország	223,00	260,28	255,80	114,7	98,3
Dánia	–	–	–	–	–
Németország	355,00	407,00	407,00	114,6	100,0
Észtország	–	–	–	–	–
Görögország	225,36	–	–	–	–
Spanyolország	219,98	237,03	244,61	111,2	103,2
Franciaország	275,00	300,00	300,00	109,1	100,0
Horvátország	216,50	258,00	256,00	118,2	99,2
Írország	221,52	251,43	–	–	–
Olaszország	370,00	310,00	317,00	85,7	102,3
Ciprus	236,66	251,44	251,44	106,2	100,0
Lettország	–	–	–	–	–
Litvánia	212,35	228,92	233,07	109,8	101,8
Luxemburg	–	–	–	–	–
Málta	293,33	280,0	280,0	95,5	100,0
Hollandia	174,00	174,00	174,00	100,0	100,0
Ausztria	341,14	371,84	371,67	108,9	100,0
Lengyelország	–	196,86	187,2	–	95,1
Portugália	245,00	235,00	235,00	95,9	100,0
Románia	189,27	215,44	216,1	114,2	100,3
Szlovénia	281,55	312,70	314,07	111,6	100,4
Szlovákia	221,27	246,35	252,35	114,0	102,4
Finnország	329,18	338,83	338,10	102,7	99,8
Svédország	293,39	309,26	325,38	110,9	105,2
EU	259,87	267,73	267,96	103,1	100,1

Forrás: Európai Bizottság, AKI PÁIR

6. táblázat: **Magyarország baromfihús-külkereskedelme**

			Export			Import		
	Megnevezés	Mérték-egység	2022. I-II.	2023. I-II.	2023. I-II./ 2022. I-II. (százalék)	2022. I-II.	2023. I-II.	2023. I-II./ 2022. I-II. (százalék)
Baromfihús ^{a)}	Mennyiség	tonna	30 532	31 480	103,1	13 354	15 284	114,4
	Érték	millió forint	25 770	35 306	137,0	9 674	14 934	154,4

^{a)} 0207 Baromfi élelmezési célra alkalmas húsa, vágási mellékterméke és belsősége frissen, hűtve vagy fagyasztva.

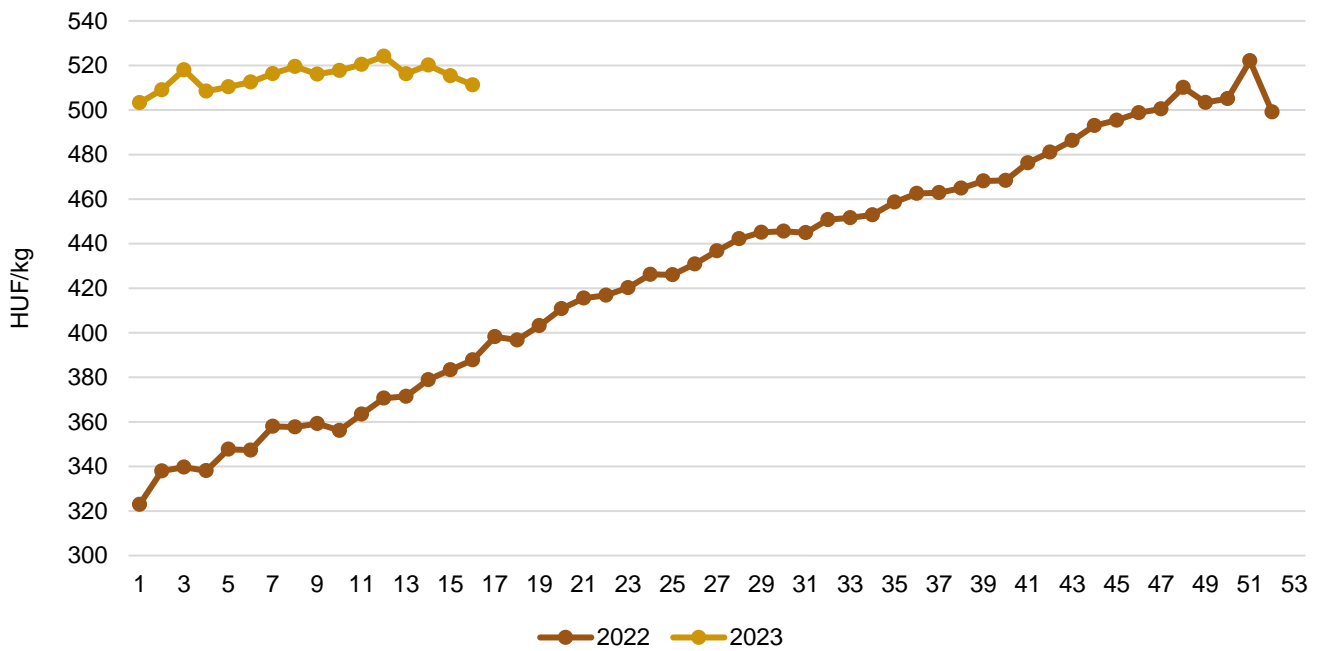
Forrás: KSH

7. táblázat: **A brojlertáp ára Magyarországon**

Megnevezés	Mérték-egység	2022. március	2022. február	2023. március	2023. március/ 2022. március (százalék)	2023. március/ 2023. február (százalék)
Indítótáp (0–3. hét)	tonna	1 899	1 525	1 745	91,9	114,4
	HUF/tonna	145 208	188 876	185 163	127,5	98,0
Nevelőtáp (3–6. hét)	tonna	3 408	2 799	3 679	108,0	131,5
	HUF/tonna	135 703	170 207	175 343	129,2	103,0
Befejezőtáp (6–7. hét)	tonna	3 531	3 315	4 717	133,6	142,3
	HUF/tonna	128 951	150 388	164 547	127,6	109,4

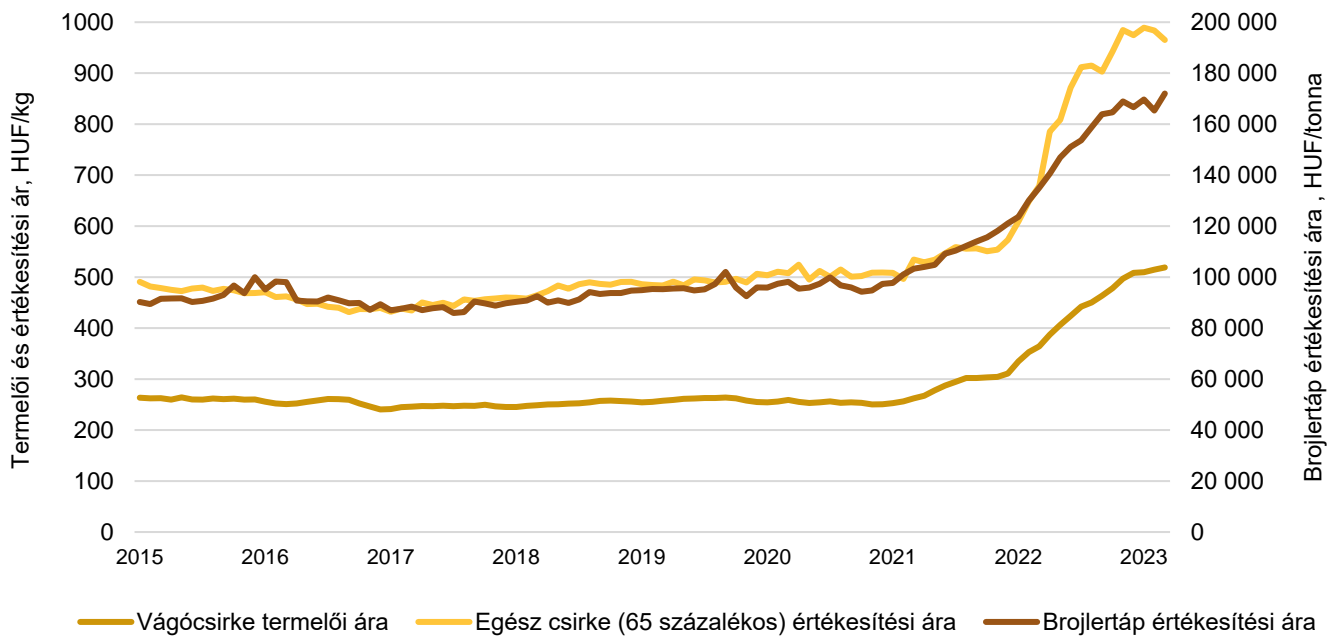
Forrás: AKI PÁIR

1. ábra: A vágócsirke heti termelői ára Magyarországon (2022–2023)



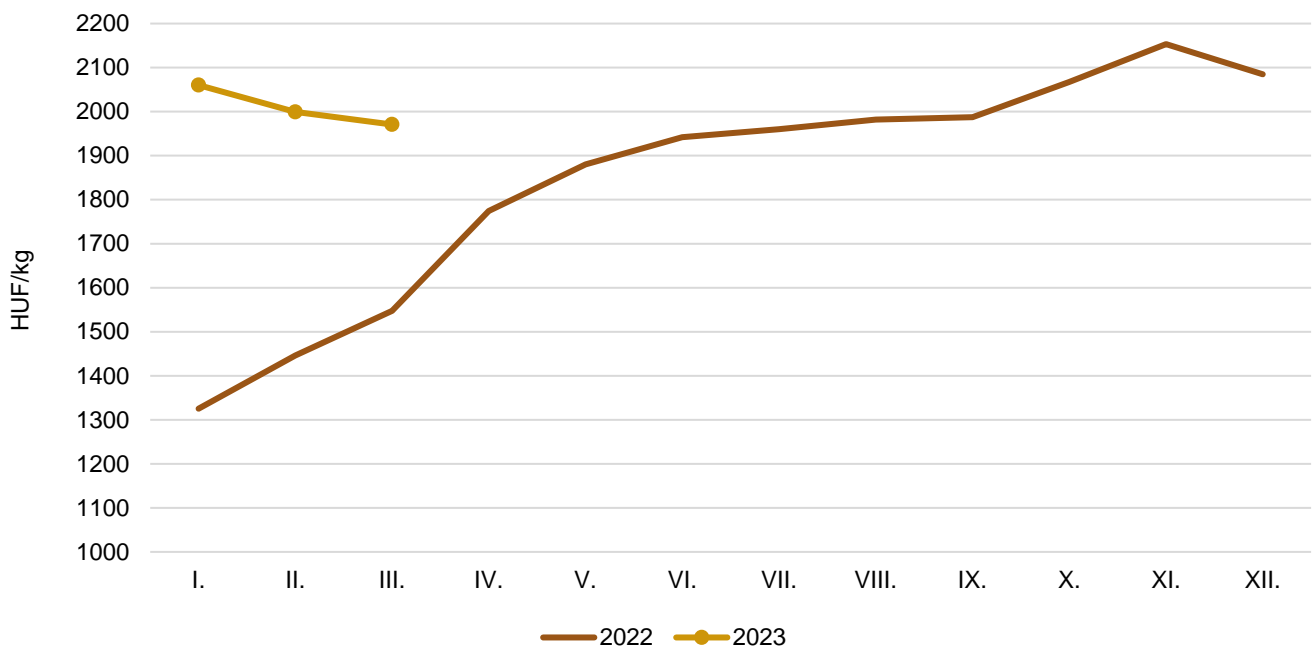
Forrás: AKI PÁIR

2. ábra: A vágócsirke-termékpálya árainak alakulása Magyarországon (2015–2023)



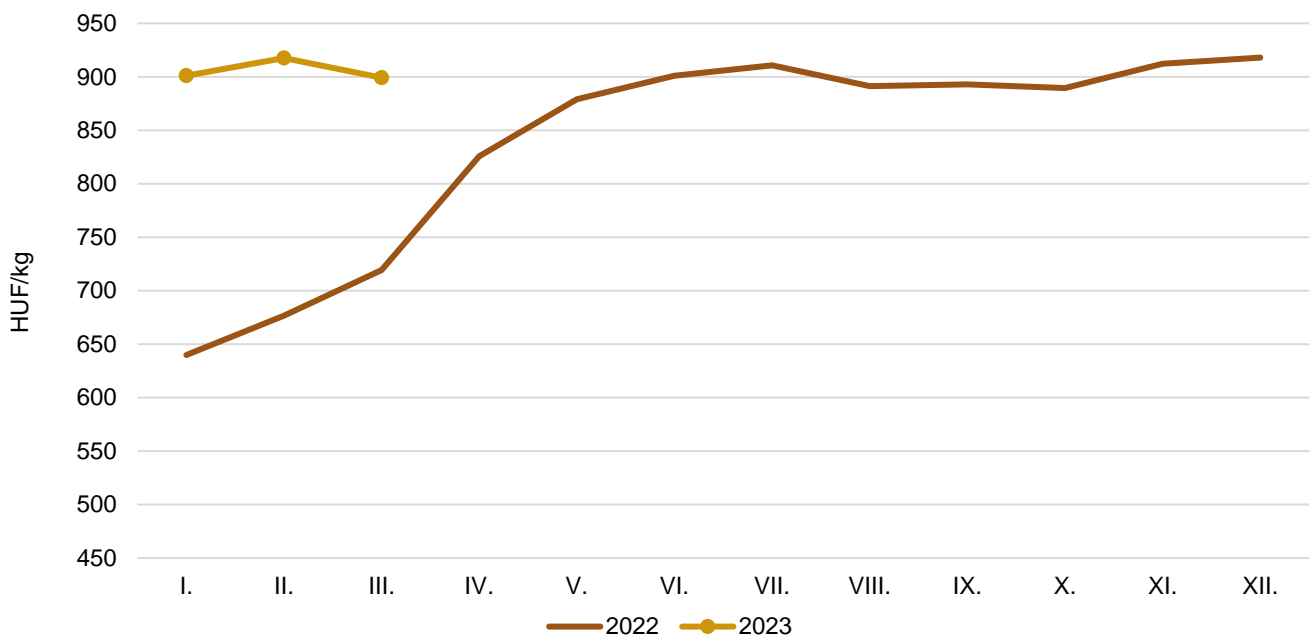
Forrás: AKI PÁIR

3. ábra: **A csirkemell havi feldolgozó értékesítési ára Magyarországon (2022–2023)**

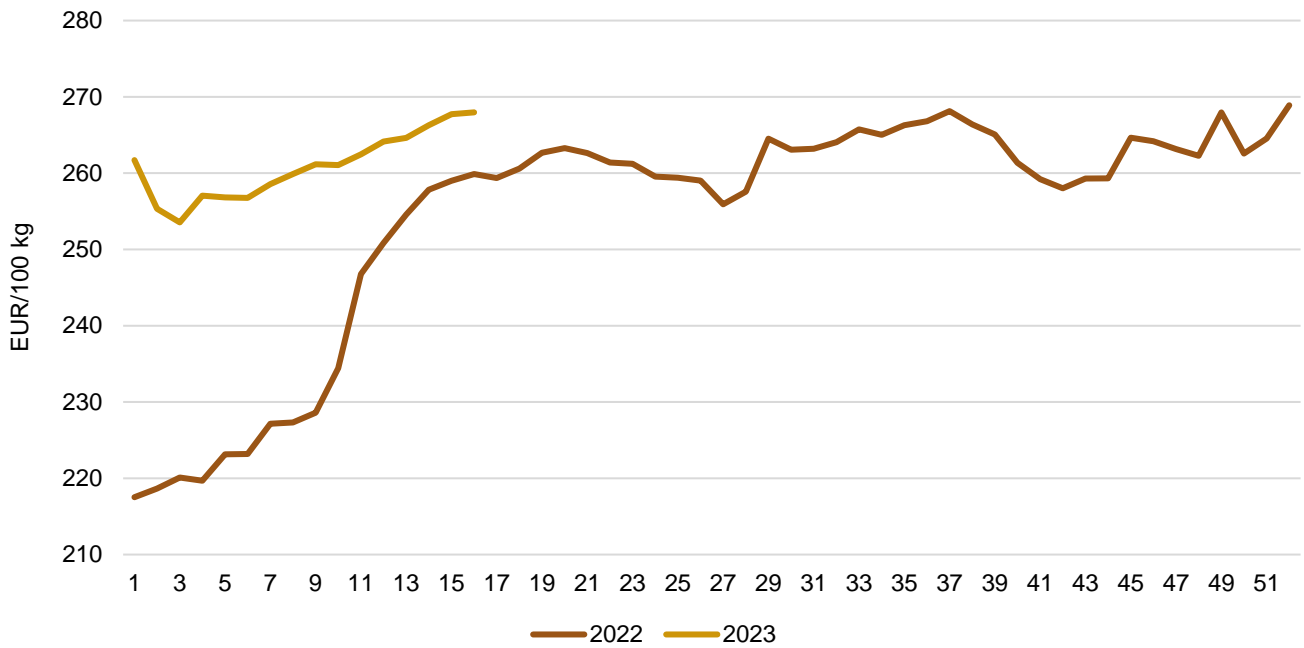


Forrás: AKI PÁIR

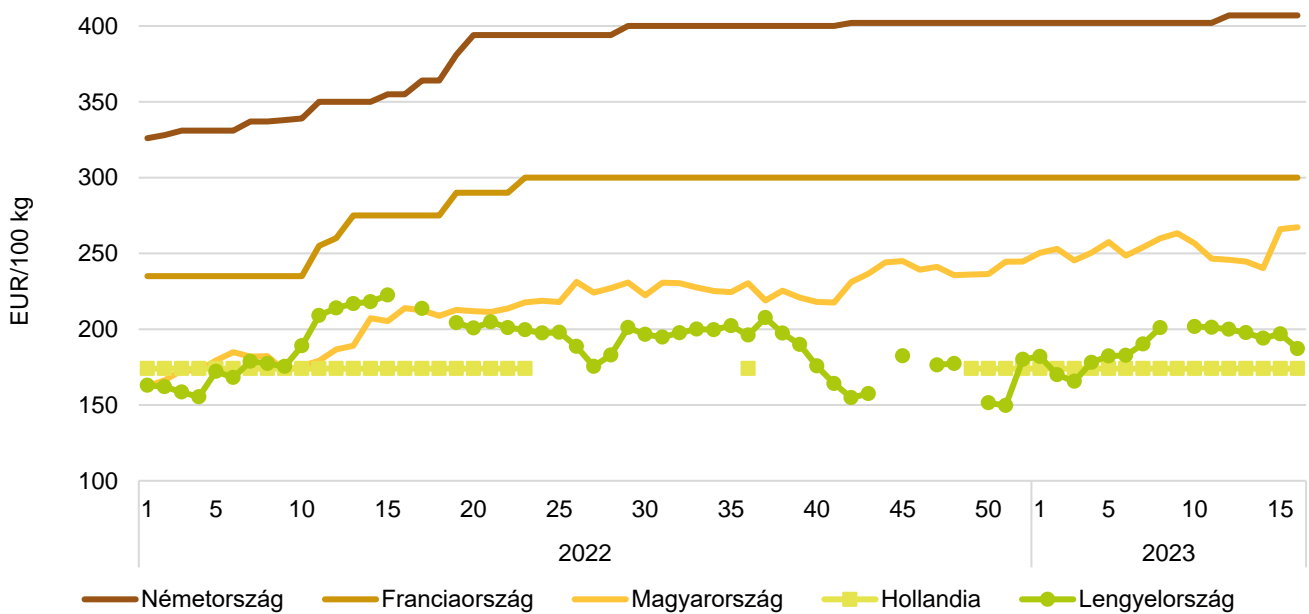
4. ábra: **A csirkecomb havi feldolgozó értékesítési ára Magyarországon (2022–2023)**



Forrás: AKI PÁIR

5. ábra: **Az egész csirke (65 százalékos) heti értékesítési ára az Európai Unióban (2022–2023)**

Forrás: Európai Bizottság

6. ábra: **Az egész csirke (65 százalékos) heti értékesítési ára néhány uniós tagországban (2022–2023)**

Forrás: Európai Bizottság, AKI PÁIR

8. táblázat: **A ketreces tartásból származó tojás csomagolóhelyi értékesítési ára Magyarországon**

Megnevezés		Mértékegység	2022. 16. hét	2023. 15. hét	2023. 16. hét	2023. 16. hét/ 2022. 16. hét (százalék)	2023. 16. hét/ 2023. 15. hét (százalék)
Dobozos (10 darabos)	M	darab	1 444 426	2 870 453	2 806 595	194,3	97,8
		HUF/darab	43,92	68,67	64,94	147,9	94,6
	L	darab	827 080	418 830	327 820	39,6	78,3
		HUF/darab	48,42	77,34	73,93	152,7	95,6
	M+L	darab	2 271 506	3 289 283	3 134 415	138,0	95,3
		HUF/darab	45,56	69,77	65,88	144,6	94,4
Tálcás (30 darabos)	M	darab	1 775 391	2 819 838	3 877 081	218,4	137,5
		HUF/darab	36,48	62,87	60,19	165,0	95,7
	L	darab	1 637 263	1 904 599	2 017 141	123,2	105,9
		HUF/darab	41,31	64,15	63,20	153,0	98,5
	M+L	darab	3 412 654	4 724 437	5 894 222	172,7	124,8
		HUF/darab	38,79	63,39	61,22	157,8	96,6
Összesen	M	darab	3 219 817	5 690 291	6 683 676	207,6	117,5
		HUF/darab	39,82	65,80	62,18	156,2	94,5
	L	darab	2 464 343	2 323 429	2 344 961	95,2	100,9
		HUF/darab	43,69	66,53	64,70	148,1	97,3
	M+L	darab	5 684 160	8 013 720	9 028 637	158,8	112,7
		HUF/darab	41,50	66,01	62,84	151,4	95,2

Forrás: AKI PÁIR

9. táblázat: **A mélyalmos tartásból származó tojás csomagolóhelyi értékesítési ára Magyarországon**

Megnevezés		Mértékegység	2022. 16. hét	2023. 15. hét	2023. 16. hét	2023. 16. hét/ 2022. 16. hét (százalék)	2023. 16. hét/ 2023. 15. hét (százalék)
Dobozos (10 darabos)	M	darab	943 426
		HUF/darab	44,53
	L	darab	393 770
		HUF/darab	50,98
	M+L	darab	1 337 196	682 230	785 434	58,7	115,1
		HUF/darab	46,43	71,97	69,39	149,4	96,4
Tálcás (30 darabos)	M	darab	154 140
		HUF/darab	47,28
	L	darab
		HUF/darab
	M+L	darab	176 851
		HUF/darab	48,13
Összesen	M	darab	1 097 566	361 100
		HUF/darab	44,92	66,63
	L	darab	416 481
		HUF/darab	51,14
	M+L	darab	1 514 047	782 103	848 261	56,0	108,5
		HUF/darab	46,63	72,95	69,94	150,0	95,9

... = Adatvédelmi korlátok miatt nem közölhető adat

Forrás: AKI PÁIR

10. táblázat: **Az L méretosztályú étkezési tojás csomagolóhelyi értékesítési ára néhány európai uniós tagországban**

Mértékegység	Szlovákia		Magyarország		Lengyelország		Olaszország	
	ár	hét	ár	hét	ár	hét	ár	hét
HUF/100 darab	6280	13.	6470	16.	6452	16.	6441	17.

Megjegyzés: Átszámítva az MNB hivatalos középárfolyamán.
 Forrás: PPA ATIS, AKI PÁIR, MRIRW ZSRIR, ISMEA

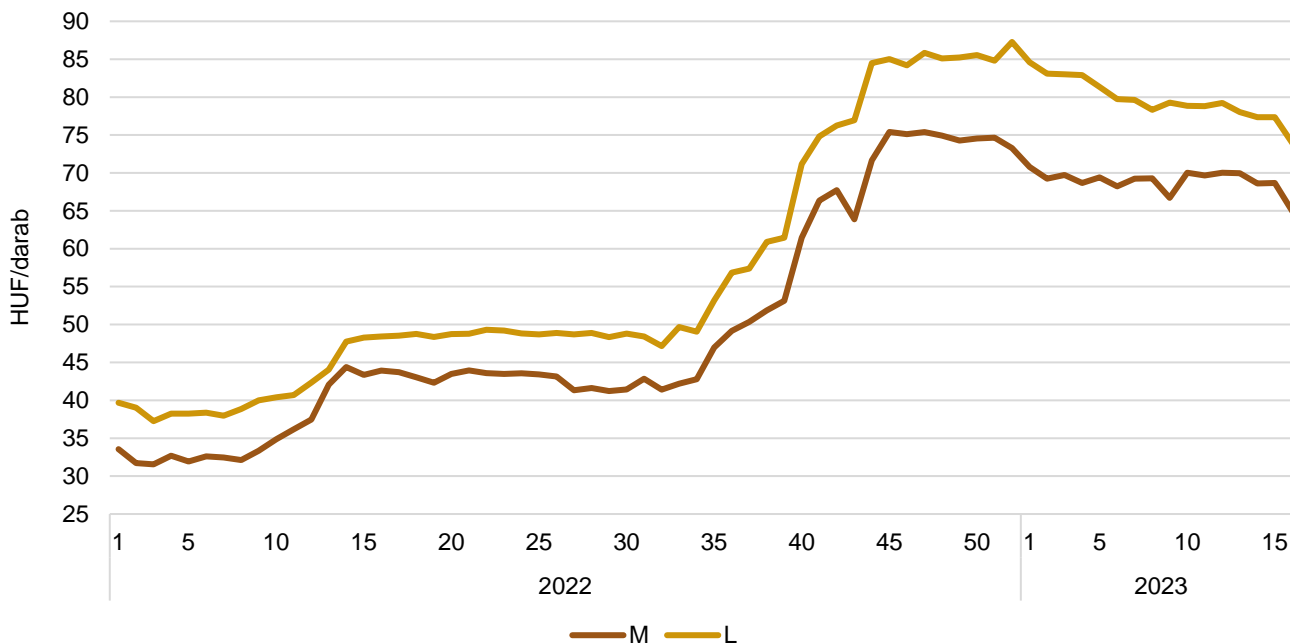
11. táblázat: **Az étkezési tojás (M+L) csomagolóhelyi értékesítési ára az Európai Unióban**

EUR/100 kg

	2022. 16. hét	2023. 15. hét	2023. 16. hét	2023. 16. hét/ 2022. 16. hét (százalék)	2023. 16. hét/ 2023. 15. hét (százalék)
Magyarország	178,57	288,99	288,99	161,8	100,0
Belgium	215,19	262,63	269,34	125,2	102,6
Bulgária	166,33	236,29	236,50	142,2	100,1
Csehország	149,00	244,74	232,84	156,3	95,1
Dánia	–	–	–	–	–
Németország	186,63	265,69	264,90	141,9	99,7
Észtország	174,90	220,09	221,86	126,8	100,8
Görögország	170,72	–	–	–	–
Spanyolország	161,07	243,39	238,24	147,9	97,9
Franciaország	212,64	280,40	280,40	131,9	100,0
Horvátország	177,41	291,46	289,56	163,2	99,3
Írország	143,85	232,73	233,09	162,0	100,2
Olaszország	227,38	284,13	284,13	125,0	100,0
Ciprus	170,09	172,91	172,91	101,7	100,0
Lettország	189,33	188,08	225,61	119,2	120,0
Litvánia	149,49	186,20	197,83	132,3	106,2
Luxemburg	–	–	–	–	–
Málta	211,78	259,45	259,45	122,5	100,0
Hollandia	199,00	278,00	274,00	137,7	98,6
Ausztria	259,76	271,29	271,42	104,5	100,0
Lengyelország	196,51	278,35	–	–	–
Portugália	198,85	255,73	253,53	127,5	99,1
Románia	141,34	220,31	217,80	154,1	98,9
Szlovénia	172,42	232,82	224,00	129,9	96,2
Szlovákia	152,98	241,72	246,90	161,4	102,1
Finnország	159,69	208,91	212,92	133,3	101,9
Svédország	164,25	237,18	237,41	144,5	100,1
EU	190,07	262,18	261,32	137,5	99,7

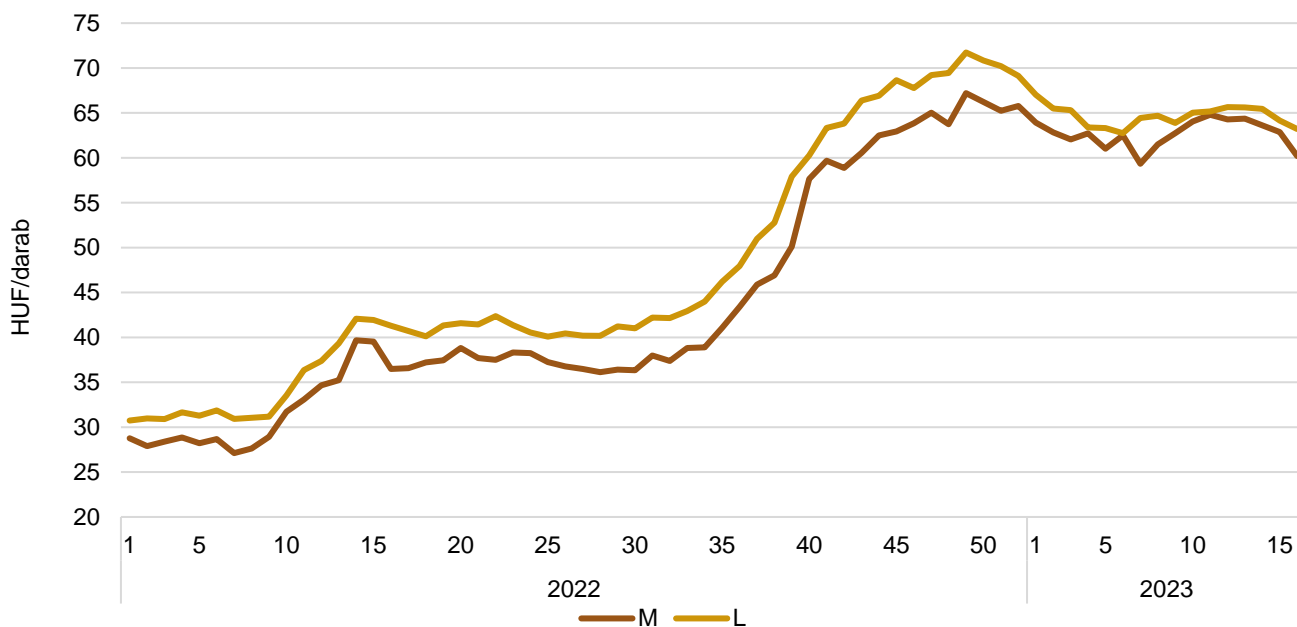
Forrás: Európai Bizottság, AKI PÁIR

7. ábra: **A ketreces tartásból származó dobozos tojás heti csomagolóhelyi értékesítési ára Magyarországon (2022–2023)**



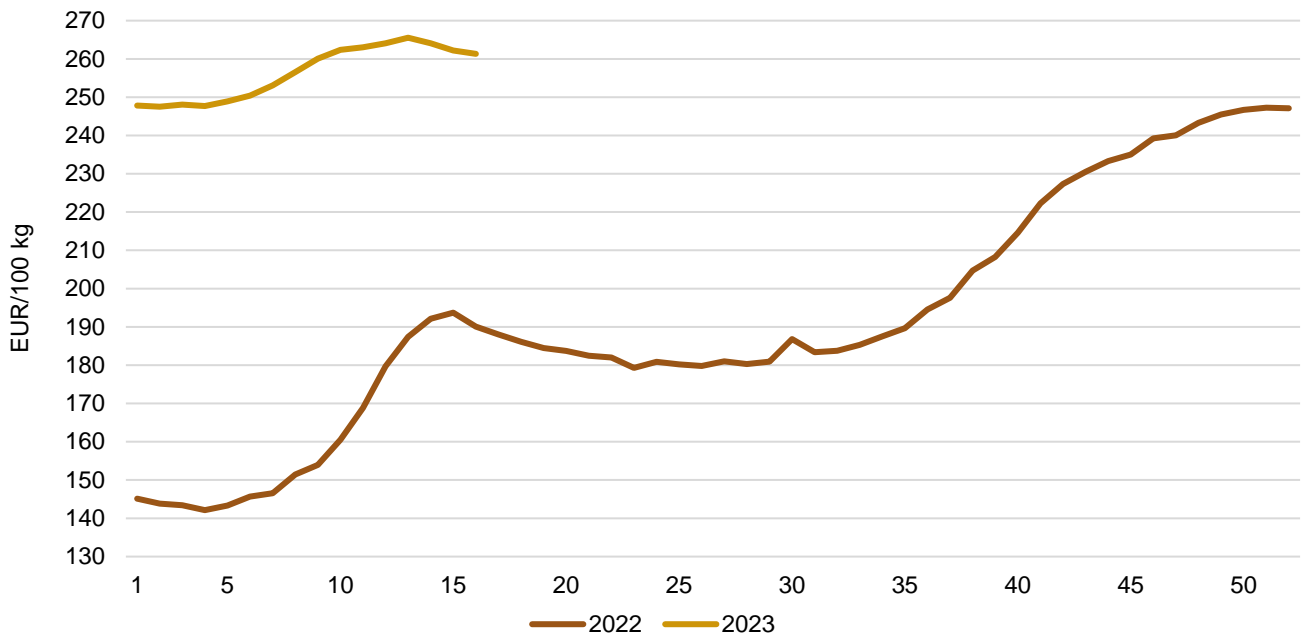
Forrás: AKI PÁIR

8. ábra: **A ketreces tartásból származó tálcás tojás heti csomagolóhelyi értékesítési ára Magyarországon (2022–2023)**



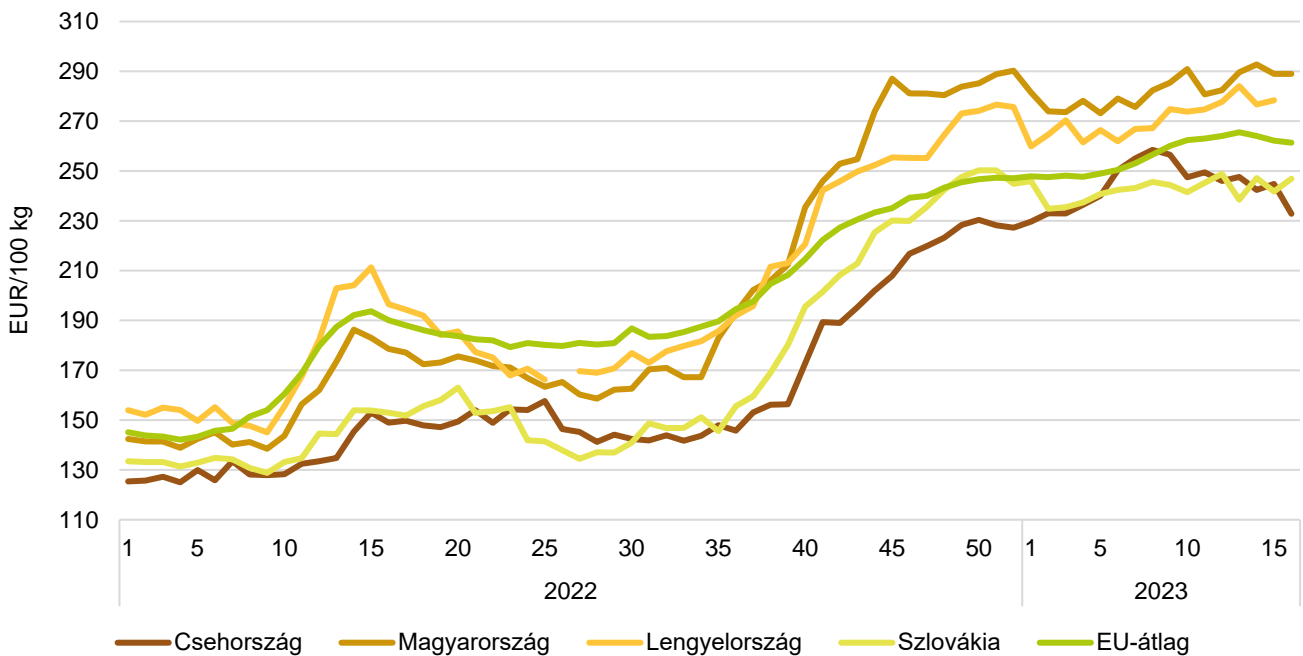
Forrás: AKI PÁIR

9. ábra: **Az étkezési tojás (M+L) heti csomagolóhelyi értékesítési ára az Európai Unióban (2022–2023)**



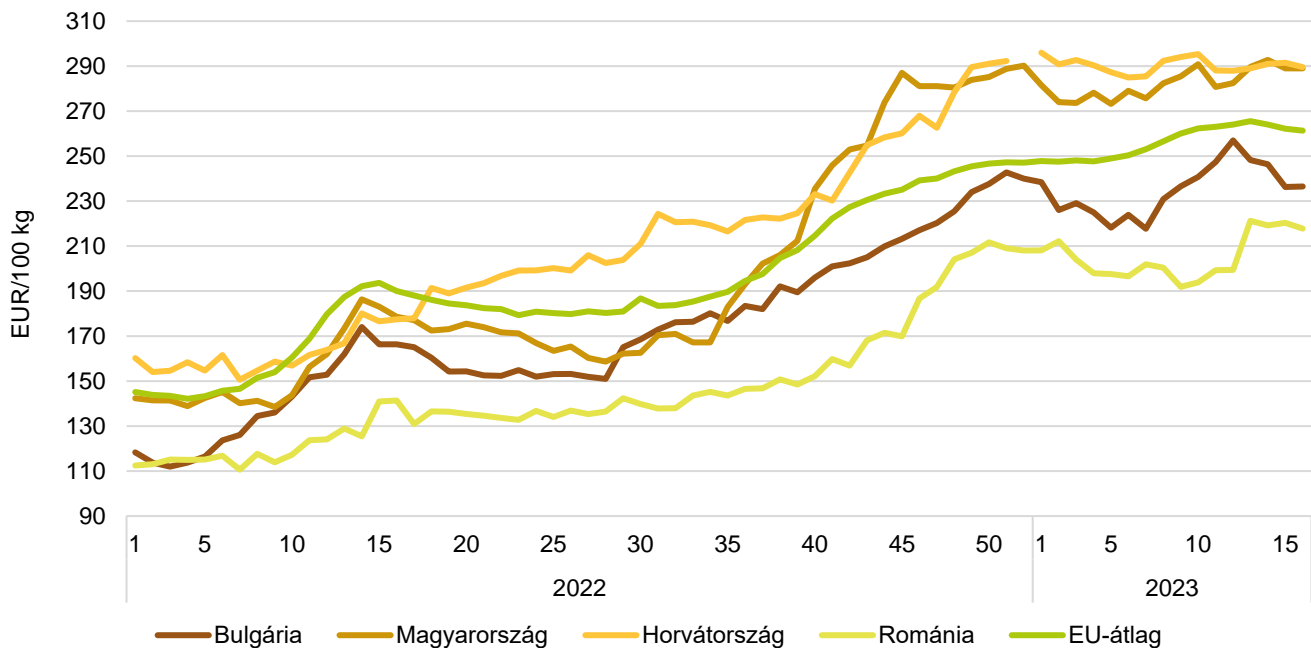
Forrás: Európai Bizottság

10. ábra: **Az étkezési tojás (M+L) heti csomagolóhelyi értékesítési ára néhány uniós tagországban I. (2022–2023)**



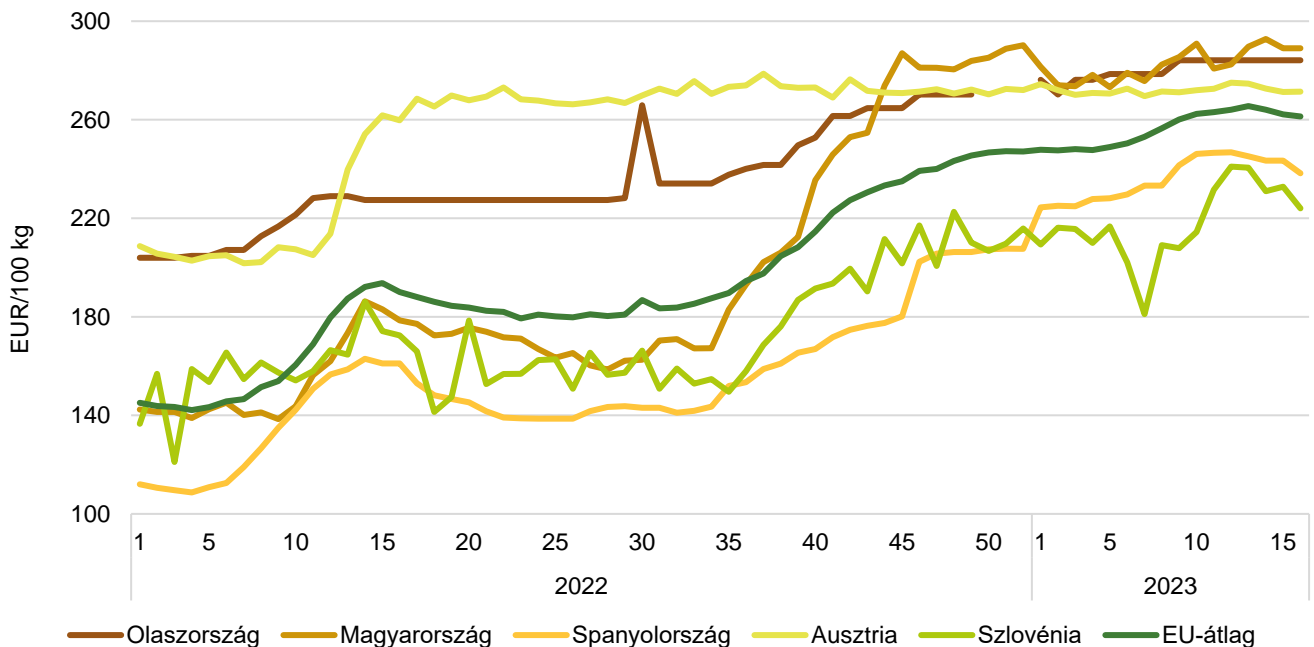
Forrás: Európai Bizottság, AKI PÁIR

11. ábra: **Az étkezési tojás (M+L) heti csomagolóhelyi értékesítési ára néhány uniós tagországban II. (2022–2023)**



Forrás: Európai Bizottság, AKI PÁIR

12. ábra: **Az étkezési tojás (M+L) heti csomagolóhelyi értékesítési ára néhány uniós tagországban III. (2022–2023)**

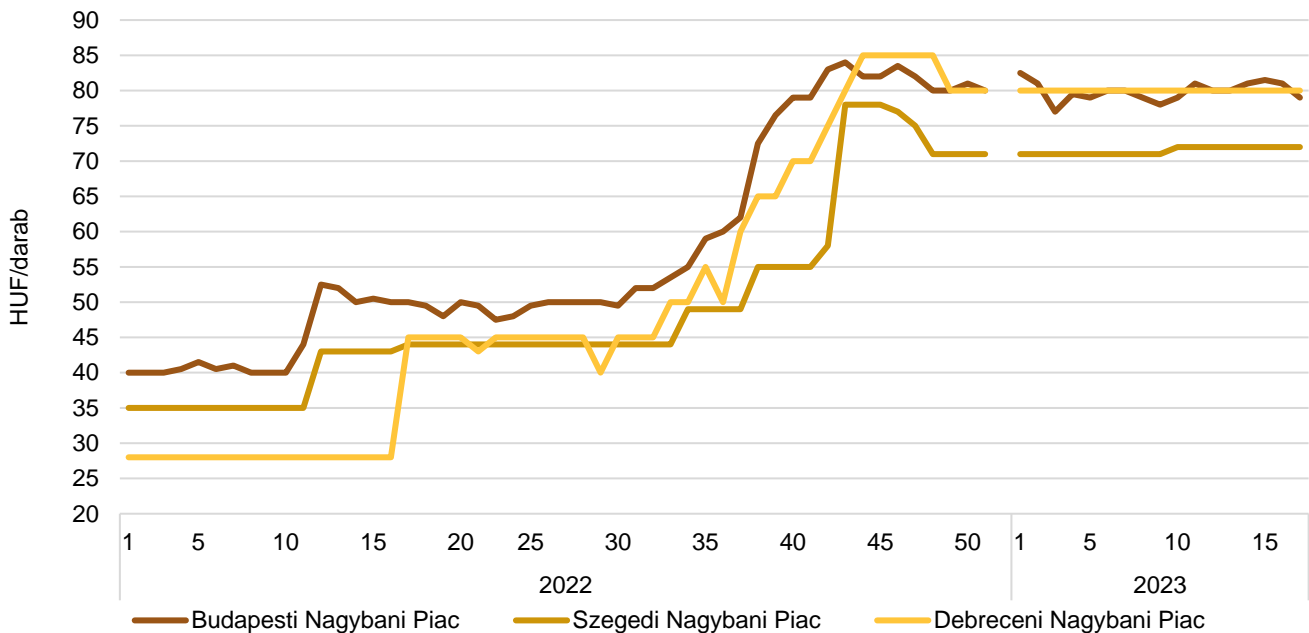


Forrás: Európai Bizottság, AKI PÁIR

12. táblázat: **A tojás bruttó leggyakoribb ára a nagybani és fogyasztói piacokon**

	HUF/darab				
	2022. 17. hét	2023. 16. hét	2023. 17. hét	2023. 17. hét/ 2022. 17. hét (százalék)	2023. 17. hét/ 2023. 16. hét (százalék)
Budapesti Nagybani Piac	50	81	79	158,0	97,5
Szegedi Nagybani Piac	44	72	72	163,6	100,0
Debreceni Nagybani Piac	45	80	80	177,8	100,0
Budapesti Fehérvári úti Fogyasztói Piac	55	85	85	154,6	100,0
Budapesti Várház körüli Fogyasztói Piac	55	85	85	154,6	100,0
Szegedi Fogyasztói Piac	55	95	95	172,7	100,0
Debreceni Fogyasztói Piac	50	85	85	170,0	100,0

Forrás: AKI PÁIR

13. ábra: **A tojás bruttó leggyakoribb ára a nagybani piacokon (2022–2023)**

Forrás: AKI PÁIR

Nemzetközi előrevetítések

13. táblázat: **A világ csirkehústermelése (2019–2023)**

ezer tonna

	2019	2020	2021	2022	2023 ^{a)}	2022/2021 (százalék)	2023/2022 (százalék)
USA	19 941	20 255	20 391	21 005	21 284	103,0	101,3
Brazília	13 690	13 880	14 500	14 250	14 745	98,3	103,5
Kína	13 800	14 600	14 700	14 300	14 300	97,3	100,0
Európai Unió	10 836	11 030	10 860	10 920	10 970	100,6	100,5
Mexikó	3 600	3 725	3 815	3 940	4060	103,3	103,0
Thaiföld	3 300	3 250	3 220	3 300	3430	102,5	103,9
Egyéb	32 142	32 517	33 024	33 371	34 153	101,1	102,3
Összesen	97 309	99 257	100 510	101 086	102 942	100,6	101,8

^{a)} Előrevetítés.
Forrás: USDA

14. táblázat: **A világ csirkehúsfogyasztása (2019–2023)**

ezer tonna

	2019	2020	2021	2022	2023 ^{a)}	2022/2021 (százalék)	2023/2022 (százalék)
USA	16 702	16 994	17 164	17 706	18 048	103,2	101,9
Kína	13 952	15 211	15 031	14 415	14 365	95,9	99,7
Brazília	9 756	10 010	10 280	9 810	10 190	95,4	103,9
Európai Unió	9 458	9 653	9 668	9 890	9 935	102,3	100,5
Mexikó	4 469	4 560	4 725	4 842	4 962	102,5	102,5
Japán	2 789	2 757	2 848	2 881	2 885	101,2	100,1
Thaiföld	2 389	2 299	2 280	2 295	2 385	100,7	103,9
Egyesült Királyság	2 142	2 068	2 173	2 445	2 325	112,5	95,1
Fülöp-szigetek	1 816	1 641	1 780	1 795	1 840	100,8	102,5
Egyéb	31 183	31 567	32 131	32 569	33 413	101,4	102,6
Összesen	94 656	96 760	98 080	98 648	100 348	100,6	101,7

^{a)} Előrevetítés.
Forrás: USDA

15. táblázat: **A világ csirkehúsimportja (2019–2023)**

ezer tonna

	2019	2020	2021	2022	2023 ^{a)}	2022/2021 (százalék)	2023/2022 (százalék)
Japán	1 076	1 005	1 077	1 105	1 110	102,6	100,5
Mexikó	875	842	917	915	915	99,8	100,0
Egyesült Királyság	792	732	689	900	850	130,6	94,4
Európai Unió	770	660	646	750	765	116,1	102,0
Szaúd-Arábia	601	618	615	615	640	100,0	104,1
Kína	580	999	788	645	620	81,9	96,1
Irak	494	468	388	475	500	122,4	105,3
Fülöp-szigetek	366	336	437	495	480	113,3	97,0
Dél-afrikai Köztársaság	485	434	371	325	350	87,6	107,7
USA	61	66	72	84	84	116,7	100,0
Egyéb	4 364	4 428	4 834	4 854	5 084	100,4	104,7
Összesen	10 464	10 588	10 834	11 163	11 398	103,0	102,1

^{a)} Előrevetítés.
Forrás: USDA

16. táblázat: **A világ csirkehúsexportja (2019–2023)**

ezer tonna

	2019	2020	2021	2022	2023 ^{a)}	2022/2021 (százalék)	2023/2022 (százalék)
Brazília	3 939	3 875	4 225	4 445	4 560	105,2	102,6
USA	3 259	3 376	3 356	3 317	3 329	98,8	100,4
Európai Unió	2 148	2 037	1 838	1 780	1 800	96,8	101,1
Thaiföld	961	941	907	1 035	1 045	114,1	101,0
Kína	428	388	457	530	555	116,0	104,7
Egyesült Királyság	376	443	357	280	350	78,4	125,0
Kanada	124	129	133	110	115	82,7	104,5
Egyéb	1 865	1 927	2 015	2 057	2 241	102,1	108,9
Összesen	13 100	13 116	13 288	13 554	13 995	102,0	103,3

^{a)} Előrevetítés.
Forrás: USDA

17. táblázat: **Az Európai Unió baromfihúsiparának kilátásai rövid távon (2018–2023)**

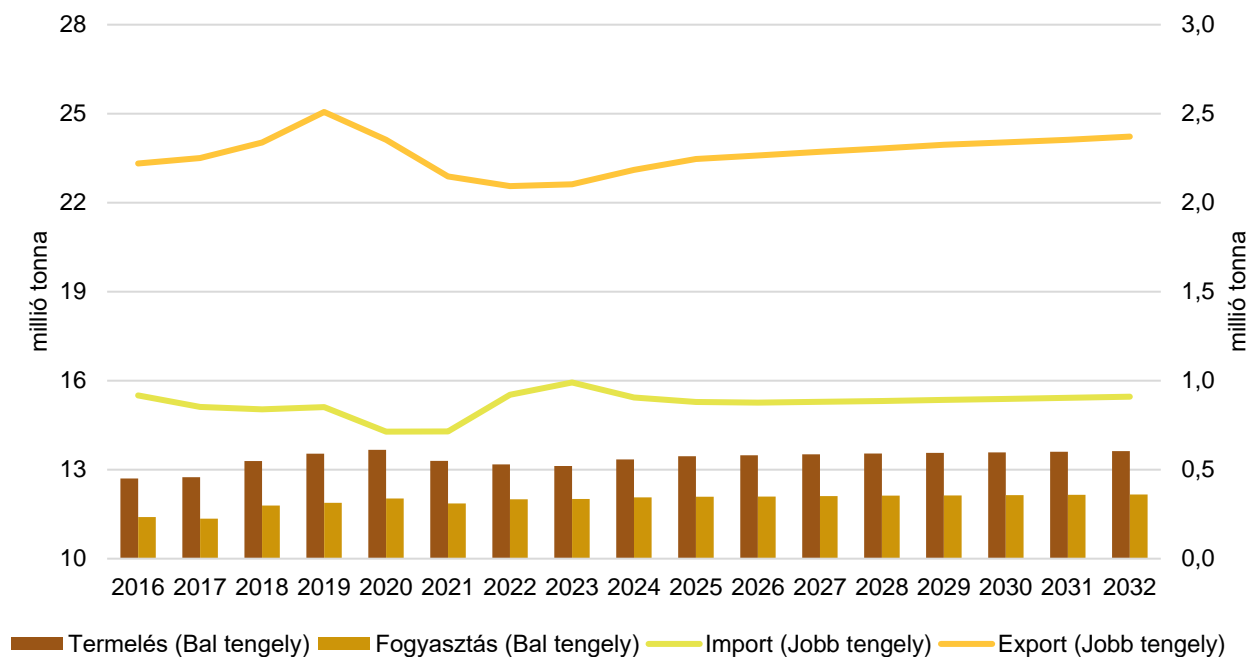
ezer tonna

	2018	2019	2020	2021	2022 ^{a)}	2023 ^{b)}	2022/2021 (százalék)	2023/2022 (százalék)
Bruttó termelés	13 300	13 549	13 673	13 304	13 177	13 125	99,0	99,6
Import	836	848	710	711	917	988	129,0	107,7
Export	2 326	2 499	2 345	2 134	2 087	2 093	97,8	100,3
Összes fogyasztás	11 800	11 891	12 034	11 872	12 005	12 017	101,1	100,1
Egy főre vetített fogyasztás (kg)	23,3	23,4	23,7	23,4	23,4	23,3	100,0	99,6
Önellátottság (százalék)	113	114	114	112	110	109	98,2	99,1

a) Becslés.

b) Előrevetítés.

Forrás: Európai Bizottság

14. ábra: **Az Európai Unió baromfihúsiparának kilátásai középtávon (2016–2032)**

Forrás: Európai Bizottság

