

AGRÁRPIACI JELENTÉSEK

Spenót

**ZÖLDSÉG,
GYÜMÖLCS ÉS
BOR**

XXVII. évfolyam • 8. szám • 2023

ZÖLDSÉG, GYÜMÖLCS ÉS BOR
XXVII. évfolyam • 8. szám • 2023

2023. április 25.

Megjelenik kéthetente

Felelős szerkesztő

Dr. Stummer Ildikó

Szerzők

Isépy Anett

isepy.anett@aki.gov.hu

Losonczi Tünde

losonczi.tunde@aki.gov.hu

Ecse Diné Wanek Zsuzsanna

wanek.zsuzsa@aki.gov.hu

Kiadó



1093 Budapest, Zsil utca 3–5.

Telefon: +36 1 217 1011

Fax: +36 1 217 8111

www.aki.gov.hu

aki@aki.gov.hu

A kiadvány az Agrárközgazdasági Intézet
által üzemeltetett Piaci Árinformációs Rendszer
adatai alapján készül.



Friss adatokért kérjük látogasson el a
[PÁIR lekérdezhető adatok](#) felületre.

ISSN 1418 2130

A kiadványokkal kapcsolatban részletes
felvilágosítást ad:
Publikációs Csoport – publikacio@aki.gov.hu

Tartalomjegyzék

Összefoglaló	3
Summary	3
Zöldség- és gyümölcspiaci jelentés	4
Budapesti nagybani piaci körkép	4
A spenót piaca	6
Európai Unió	6
Magyarország	6
Magyarországi piaci információk	8
Nemzetközi piaci információk	18
Borpiaci jelentés	19
Magyarországi piaci információk	19



Összefoglaló

Az AKI PÁIR adatai szerint a Budapesti Nagybani Piacon a 16. héten a hazai burgonyafajták leggyakoribb ára 250–290 forint/kilogramm között mozgott, jelentősen meghaladva az egy évvel korábbi 160 forint/kilogramm árat. A magyar üvegházi szamóca az előző évi azonos hetivel megegyező 3000 forint/kilogramm leggyakoribb áron szerepelt a választékban. A spenót termelői ára 979 forint/kilogramm volt 2023 11–16. hetében, 33 százalékkal emelkedett az előző év azonos periódusához képest.

Summary

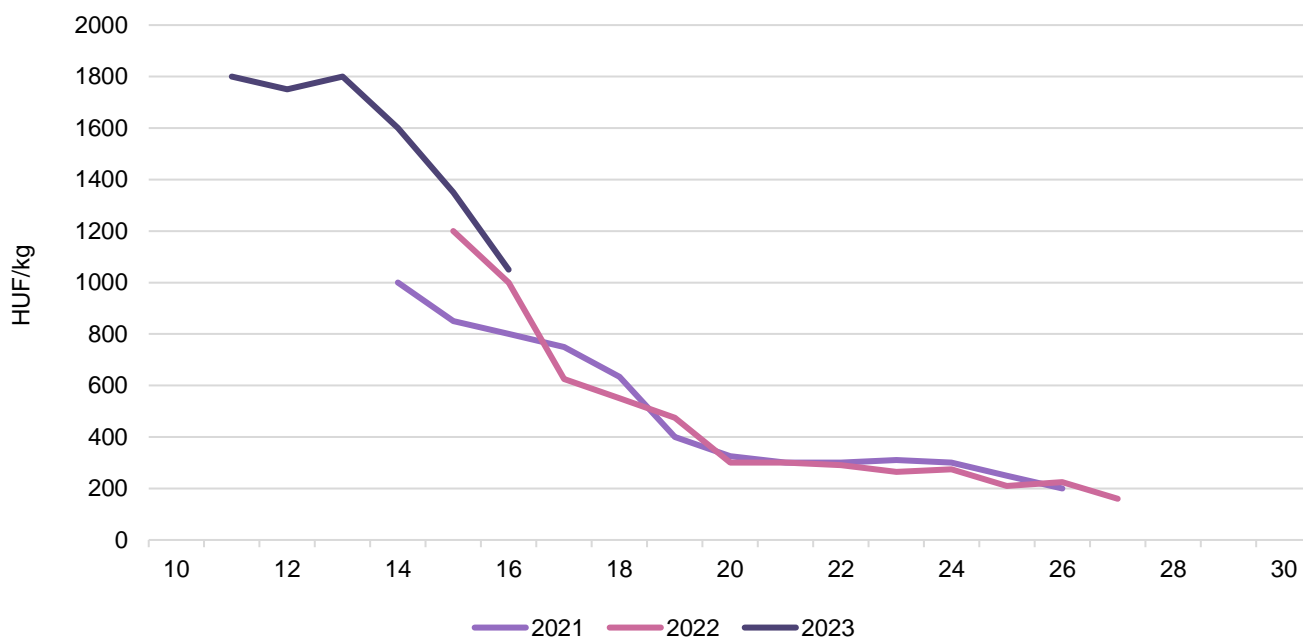
According to the data of AKI PÁIR, in the 16th week the most usual price of domestic potato varieties at the Budapest Wholesale Market ranged from HUF 250 to 290 per kilogram, significantly exceeding the price of HUF 160 per kilogram a year earlier. The most usual price of Hungarian greenhouse strawberries was HUF 3,000 per kilogram, equivalent to that of the same week last year. The producer price of spinach was higher (+33 per cent) in the 11-16th weeks of 2023 than it was in the same period of the previous year.

Zöldség- és gyümölcspiaci jelentés

Budapesti nagybani piaci körkép

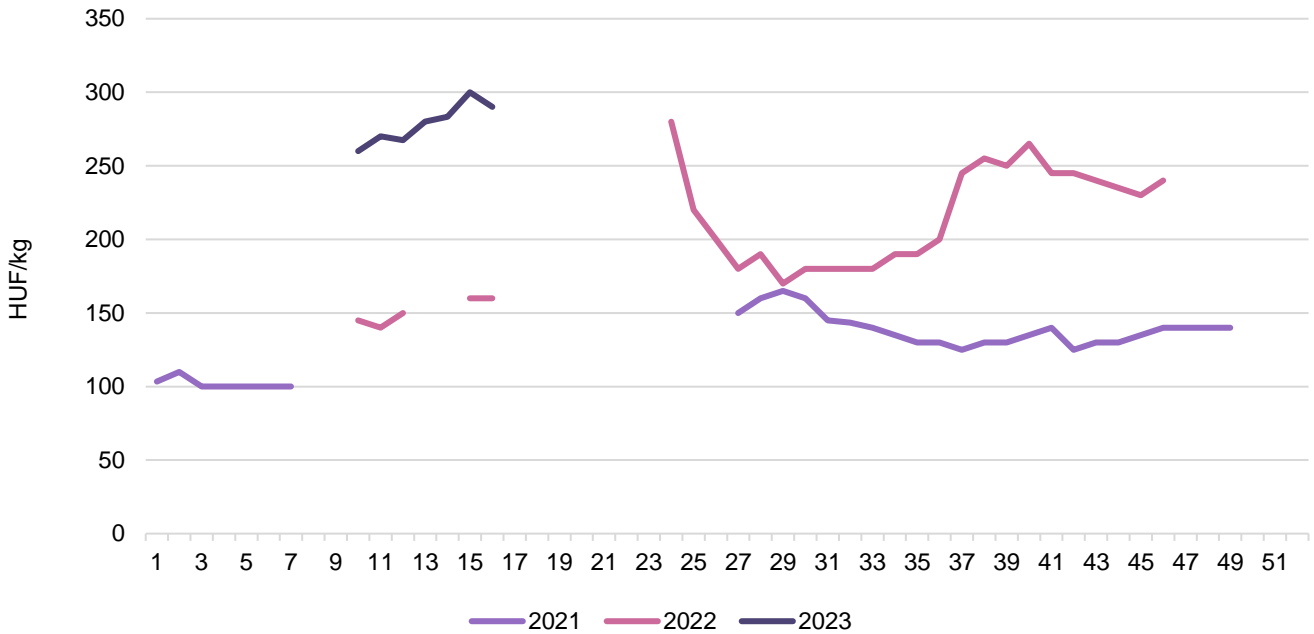
Az AKI PÁIR adatai szerint a 16. héten a hazai burgonyafajták leggyakoribb ára 250–290 forint/kilogramm között mozgott, jelentősen meghaladva az egy évvel korábbi 160 forint/kilogramm árat. Az újburgonya a 2022. évi azonos heti áránál 5 százalékkal magasabb, 1050 forint/kilogramm átlagáron került a Budapesti Nagybani Piac választékába. A Chérie salátaburgonya 300 forint/kilogramm ára 3,5 százalékkal emelkedett ugyanekkor. A belpiaci gömbparadicsom mérettől függő 975 és 1022 forint/kilogramm átlagára egyaránt 5 százalékkal nőtt a tavalyi 16. hetivel összehasonlítva, míg a hazai fürtös paradicsomot 1178 (+7 százalék), a spanyolországi származásút 923 forint/kilogramm átlagáron árusították. Bővült a hazai termesztésből származó zöldségkínálat, megjelent a belföldi primőr fejes káposzta és a primőr kelkáposzta, amelyet a 16. héten 590 forint/kilogramm (+40 százalék), illetve 700 forint/kilogramm (+32 százalék) leggyakoribb áron kínáltak. A primőr magyar cukkini 775, a bébitök 1050 (–22 és +57 százalék) leggyakoribb áron szerepelt a választékban, míg a spanyolországi származású kilogrammonként 550 forintért. A belpiaci csomós zöldhagyma 225 forint/csomó (+7 százalék), a téli sarjadékhagyma 250 forint/csomó áron került a kínálatba, a hazai termesztésű barna és lila héjú vöröshagyma hiányzott a Budapesti Nagybani Piac választékából a 16. héten. A vidéki nagybani piacokon ugyanekkor még értékesítették ezeket a hagymaféleségeket: Szegeden 450 (barna héjú), illetve 370 (lila héjú) forint/kilogramm leggyakoribb áron. A Budapesti Nagybani Piacon az ausztriai származású barna héjú vöröshagyma 523 forint/kilogramm ára jelentősen emelkedett, a holland lila héjú vöröshagymáé kisebb mértékben nőtt (400 forint/kilogramm, +60 százalék). A magyar üvegházi szamóca az előző évi azonos hetivel megegyező, 3000 forint/kilogramm leggyakoribb áron szerepelt a választékban, a görög szamóca ára kilogrammonként 1150 forint volt, ami szintén megegyezett a 2022. 16. hetivel.

1. ábra: Az újburgonya heti termelői átlagára a Budapesti Nagybani Piacon (2021–2023)



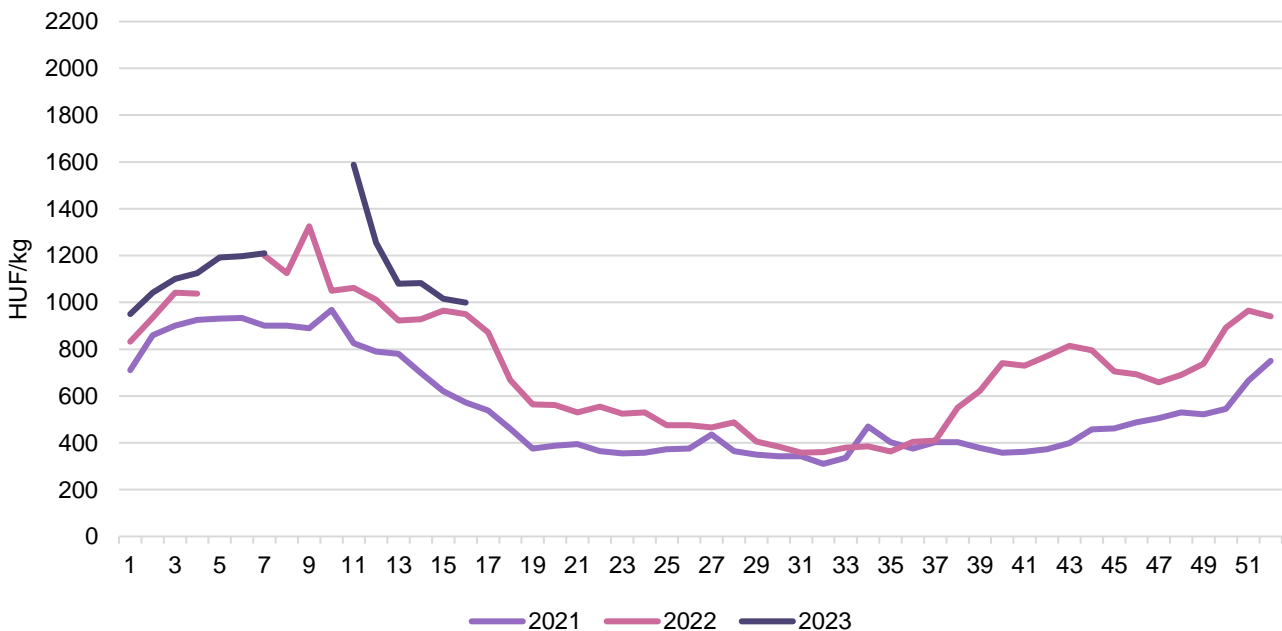
Forrás: AKI PÁIR

2. ábra: **A Red–Scarlett burgonya heti termelői átlagára a Budapesti Nagyban Piacon (2021–2023)**



Forrás: AKI PÁIR

3. ábra: **A gömbparadicsom heti termelői átlagára a Budapesti Nagyban Piacon (2021–2023)**



Forrás: AKI PÁIR

A spenót piaca

Európai Unió

Az *Eurostat* adatai szerint az Európai Unióban a spenót termése növekvő tendenciát mutatott az elmúlt években, a tagországok 731 ezer tonna spenótot termeltek 2021-ben.

A közösség belső piacán a friss spenót legnagyobb exportőre Olaszország (27,4 ezer tonna) volt 2022-ben, majd Spanyolország (20,8 ezer tonna) és Belgium (15,3 ezer tonna) következett a sorban. A friss spenót legnagyobb importőrének Belgium (33,7 ezer tonna) és Németország (18,8 ezer tonna) számított. Az unió külkereskedelmi egyenlege a friss spenót tekintetében pozitívan alakult 2022-ben, a harmadik országok (főként az Egyesült Királyság) felé 10 százalékkal (32,1 ezer tonnára) mérséklődött a friss spenót kiszállítása, elsősorban Spanyolországból és Olaszországból.

A fagyasztott spenótból legtöbbet, 104,2 ezer tonnát Belgium exportált a közösség belső piacára, Spanyolország és Hollandia szerezte meg a második és harmadik helyet jóval kisebb mennyiséggel: 17,6 és 16,6 ezer tonnával. A legnagyobb fagyasztottspenót-importőrök Németország (46 ezer tonna), Franciaország (22,8 ezer tonna) és Belgium (21,8 ezer tonna) voltak. Az unió fagyasztottspenót-külkereskedelmi egyenlege pozitív volt 2022-ben. A fagyasztott termék kivitele a harmadik országok felé 4 százalékkal 57,5 ezer tonnára nőtt 2022-ben az előző évihez képest.

Magyarország

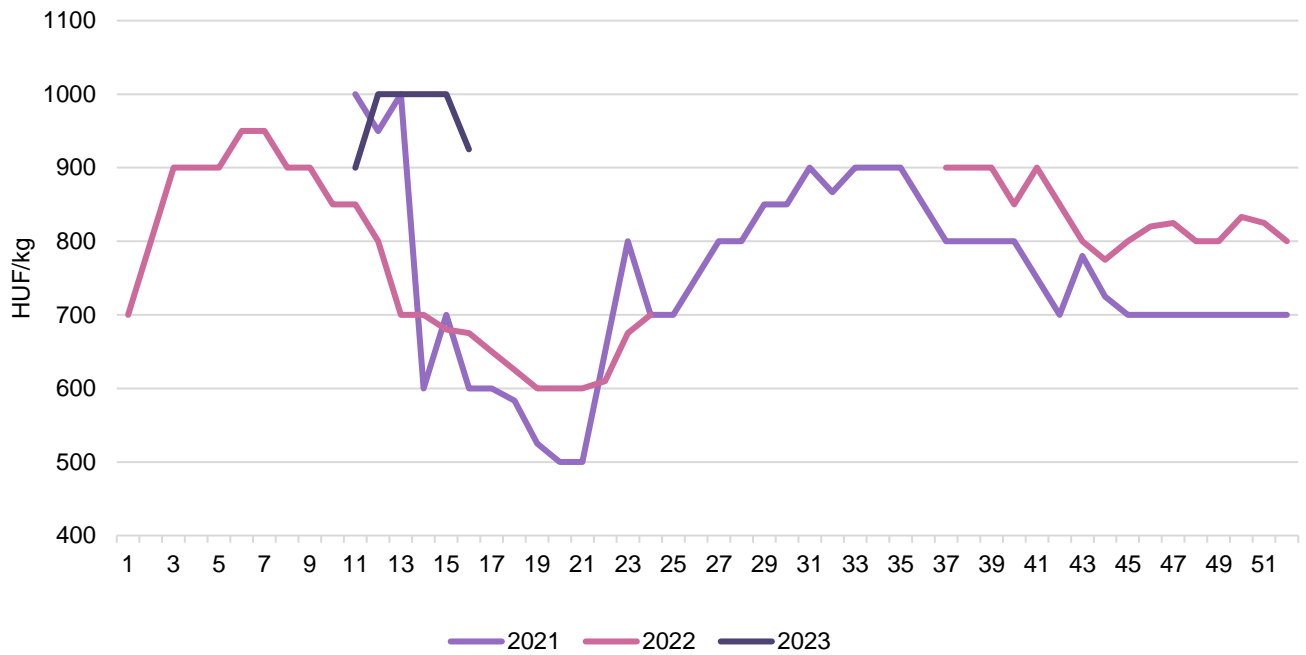
Magyarországon a spenót az egyik legkorábbi szabadföldi zöldségféle. A KSH adatai szerint a spenót termése 11,7 ezer tonna volt 2021-ben, ami 35 százalékkal haladta meg a 2016–2020 közötti évek átlagát.

A KSH adatai szerint a friss spenót külkereskedelmi egyenlege negatív volt, a behozatala 63 százalékkal 418 tonnára nőtt 2022-ben az előző évihez képest, a legnagyobb mennyiség Spanyolországból érkezett (302 tonna). A kivitel – elsősorban Románia felé – 24 százalékkal 226 tonnára bővült ugyanekkor.

A fagyasztott spenót behozatala 18 százalékkal csökkent, 1,6 ezer tonnát tett ki 2022-ben. A legnagyobb beszállítók Csehország (540 tonna), Belgium (327 tonna) és Ausztria (285 tonna) voltak. Ugyanakkor a kivitel 60 százalékkal 1,05 ezer tonnára nőtt, a fő célpiacnak Németország számított. A fagyasztott spenót importjának értéke 8 százalékkal 465 millió forintra, míg az exportból származó bevétel 86 százalékkal 308 millió forintra emelkedett 2022-ben az előző évihez képest.

Az AKI PÁIR adatai szerint a Budapesti Nagybani Piacon a spenót termelői ára 979 forint/kilogramm volt 2023 11–16. hetében, 33 százalékkal emelkedett az előző év azonos periódusához képest.

4. ábra: A belföldi spenót heti termelői átlagára a Budapesti Nagyban Piacon (2021–2023)



Forrás: AKI PÁIR

Magyarországi piaci információk

1. táblázat: **Az I. osztályú belföldi zöldségfélék és gyümölcsök leggyakoribb bruttó termelői ára a Budapesti Nagybani Piacon**

Faj	Fajta/Típus	Méret	Mérték-egység	2022. 16. hét	2023. 15. hét	2023. 16. hét	2023. 16. hét/ 2022. 16. hét (százalék)	2023. 16. hét/ 2023. 15. hét (százalék)
Burgonya	Újburgonya	–	HUF/kg	1 000	1 350	1 050	105,0	77,8
	Agria	–	HUF/kg	160	255	250	156,3	98,0
	Red–Scarlett	–	HUF/kg	160	300	290	181,3	96,7
	Chérie	–	HUF/kg	290	300	300	103,5	100,0
	Nem jelölt	–	HUF/kg	–	285	260	–	91,2
Paradicsom	Gömb	40–47 mm	HUF/kg	925	975	975	105,4	100,0
		47–57 mm	HUF/kg	975	1 055	1 022	104,9	96,9
	Fürtös	47 mm+	HUF/kg	1 100	1 251	1 178	107,1	94,1
	Koktél	15 mm+	HUF/kg	1 950	2 300	2 150	110,3	93,5
Paprika	Tölteni való édes	30–70 mm	HUF/kg	850	1 250	1 250	147,1	100,0
		70 mm+	HUF/kg	1 170	1 670	1 562	133,6	93,6
	Kaliforniai	70 mm+	HUF/kg	1 300	1 700	1 550	119,2	91,2
	Lecsőpaprika	–	HUF/kg	700	950	960	137,1	101,1
Uborka	Kígyó	400–500 g	HUF/kg	700	575	600	85,7	104,4
	Berakó (fürtös)	6–9 cm	HUF/kg	1 050	–	1 450	138,1	-
Főzőtök	Cukkini	–	HUF/kg	1 000	800	775	77,5	96,9
	Bébitök	–	HUF/kg	670	1 175	1 050	156,7	89,4
Sárgarépa	–	–	HUF/kg	180	300	300	166,7	100,0
Petrezselyem	–	–	HUF/kg	525	680	725	138,1	106,6
Zeller	Gumós	–	HUF/kg	282	380	382	135,4	100,7
		–	HUF/db	315	335	325	103,2	97,0
Sóska	–	–	HUF/kg	730	1 000	925	126,7	92,5
Spenót	–	–	HUF/kg	675	1 000	925	137,0	92,5
Cékla	–	–	HUF/kg	180	250	290	161,1	116,0
Fejes saláta	–	–	HUF/db	200	250	200	100,0	80,0
Jégsaláta	–	–	HUF/db	350	–	590	168,6	-
Lollo Rossa	–	–	HUF/db	288	300	312	108,7	104,2
Lollo Bionda	–	–	HUF/db	288	300	312	108,7	104,2
Fejes káposzta	Fehér	–	HUF/kg	290	390	430	148,3	110,3
	Vörös	–	HUF/kg	270	255	265	98,2	103,9
Kelkáposzta	–	–	HUF/kg	395	477	535	135,4	112,2
Karalábé	–	–	HUF/db	230	275	225	97,8	81,8
Kínai kel	–	–	HUF/kg	295	590	575	194,9	97,5
Retek	Hónapos	–	HUF/csomó	200	300	262	131,3	87,5
	Jégcsap	–	HUF/kg	350	355	365	104,3	102,8

Faj	Fajta/Típus	Méret	Mérték-egység	2022. 16. hét	2023. 15. hét	2023. 16. hét	2023. 16. hét/ 2022. 16. hét (százalék)	2023. 16. hét/ 2023. 15. hét (százalék)
Retek	Müncheni sör	–	HUF/csomó	400	395	445	111,3	112,7
	Fekete retek	–	HUF/kg	–	320	350	–	109,4
Torma	–	–	HUF/kg	1 100	1 200	1 100	100,0	91,7
Vöröshagyma	Barna héjú	40–70 mm	HUF/kg	135	400	–	–	-
		70 mm+	HUF/kg	150	430	–	–	-
	Lila héjú	40–70 mm	HUF/kg	–	330	–	–	-
	Zöldhagyma	–	HUF/csomó	210	250	225	107,1	90,0
Fokhagyma	–	45 mm+	HUF/kg	–	1 250	1 200	–	96,0
Téli sarjadék-hagyma	–	–	HUF/csomó	–	250	250	–	100,0
Póréhagyma	–	–	HUF/db	262	300	300	114,3	100,0
Gomba	Laska	–	HUF/kg	750	1 000	1 050	140,0	105,0
Alma	Idared	65 mm+	HUF/kg	278	300	340	122,5	113,3
	Golden	65 mm+	HUF/kg	330	320	350	106,1	109,4
	Nem jelölt	–	HUF/kg	–	360	350	–	97,2
Szamóca	–	–	HUF/kg	3 000	3 800	3 000	100,0	79,0

Megjegyzés: A teljes adatbázis megtekinthető a <https://pair.aki.gov.hu> oldalon.
Forrás: AKI PÁIR

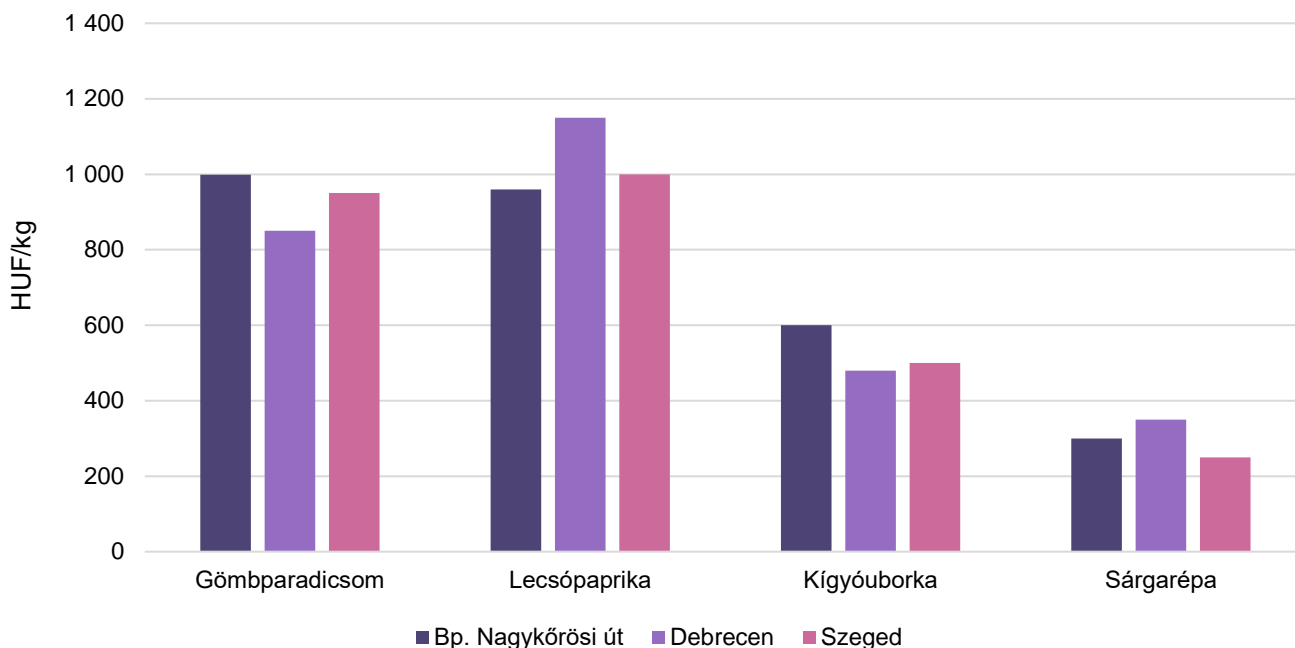
2. táblázat: **Az Európai Unióból és a harmadik országokból származó I. osztályú zöldségfélék és gyümölcsök leggyakoribb bruttó ára a Budapesti Nagyban Piacon**

Faj	Fajta/ Típus	Méret	Származási hely	Mérték- egység	2022. 16. hét	2023. 15. hét	2023. 16. hét	2023. 16. hét/ 2022.16. hét (százalék)	2023. 16. hét/ 2023. 15. hét (százalék)
Burgonya	Nem jelölt	–	Franciaország	HUF/kg	190	340	350	184,2	102,9
Paradicsom	Gömb	40–47 mm	Spanyolország	HUF/kg	–	–	800	–	–
		40–47 mm	Törökország	HUF/kg	–	860	800	–	93,0
	Fürtös		Spanyolország	HUF/kg	–	1 025	923	–	90,1
	Koktél	15 mm+	Olaszország	HUF/kg	1 680	1 740	1 780	106,0	102,3
Paprika	Kaliforniai	70 mm+	Spanyolország	HUF/kg	1 080	1 700	1 800	166,7	105,9
Padlizsán	–	70 mm+	Spanyolország	HUF/kg	872	670	633	72,6	94,5
Főzőtök	Cukkini	–	Spanyolország	HUF/kg	908	510	550	60,6	107,8
Sárgarépa	–	–	Olaszország	HUF/csomó	308	550	533	173,2	97,0
Zeller	Gumós	–	Hollandia	HUF/kg	268	410	450	167,9	109,8
Jégsaláta	–	–	Spanyolország	HUF/db	620	530	513	82,8	96,9
Fejes káposzta	Fehér	–	Lengyelország	HUF/kg	–	270	300	–	111,1
Kelkáposzta	–	–	Olaszország	HUF/kg	434	650	733	169,0	112,8
Karalábé	–	–	Olaszország	HUF/db	168	250	200	119,1	80,0
Karfiol	–	16 cm+	Olaszország	HUF/kg	456	650	607	133,0	93,3
Brokkoli	–	–	Spanyolország	HUF/kg	–	1 145	1 153	–	100,7
Lencse	–	–	Kanada	HUF/kg	460	650	667	144,9	102,6
Vörös- hagyma	Barna héjú	40–70 mm	Ausztria	HUF/kg	136	490	523	384,8	106,8
	Lila héjú	40–70 mm	Hollandia	HUF/kg	250	410	400	160,0	97,6
Alma	Granny Smith	65 mm+	Olaszország	HUF/db	250	220	220	88,0	100,0
	Pink Lady	65 mm+	Olaszország	HUF/db	305	290	290	95,1	100,0
	Nem jelölt	–	Nem jelölt	HUF/kg	400	410	400	100,0	97,6
Körte	Bosc kobak (Alexander)	60–70 mm	Olaszország	HUF/kg	–	950	915	–	96,3
	Santa Maria	65–75 mm	Görögország	HUF/kg	–	800	790	–	98,8
	Vilmos	60–75 mm	Dél-afrikai Köztársaság	HUF/kg	810	930	910	112,4	97,9
Szamóca	–	–	Görögország	HUF/kg	1 150	1 100	1 150	100,0	104,6
Dió (tisztított)	–	–	Nem jelölt	HUF/kg	3 300	2 800	3 000	90,9	107,1
Mandula (tisztított)	–	–	USA	HUF/kg	3 200	3 200	3 200	100,0	100,0
Mogyoró (tisztított)	–	–	Törökország	HUF/kg	3 000	3 000	3 000	100,0	100,0
Földimo- gyoró	–	–	Kína	HUF/kg	1 200	1 800	1 800	150,0	100,0
Csemege- szőlő	Fehér	–	Chile	HUF/kg	–	1 745	1 715	–	98,3
	Piros	–	Chile	HUF/kg	–	1 665	1 650	–	99,1
Citrom	–	53–65 mm	Spanyolország	HUF/kg	560	705	700	125,0	99,3
			Törökország	HUF/kg	500	605	660	132,0	109,1

Faj	Fajta/ Típus	Méret	Származási hely	Mérték- egység	2022. 16. hét	2023. 15. hét	2023. 16. hét	2023. 16. hét/ 2022.16 hét (százalék)	2023. 16. hét/ 2023. 15. hét (százalék)
Zöldcitrom	–	–	Brazília	HUF/kg	1 290	1 270	1 775	137,6	139,8
Mandarin	–	54–69 mm	Spanyolország	HUF/kg	680	830	825	121,3	99,4
		54–69 mm	Törökország	HUF/kg	500	815	820	164,0	100,6
Narancs	Nem jelölt	–	Egyiptom	HUF/kg	–	730	695	–	95,2
		–	Görögország	HUF/kg	373	480	475	127,5	99,0
		–	Spanyolország	HUF/kg	630	675	635	100,8	94,1
Grapefruit	–	–	Spanyolország	HUF/kg	–	–	670	–	–
Kivi	–	–	Görögország	HUF/kg	733	650	755	103,0	116,2
Banán	–	–	Dominikai Köztársaság	HUF/kg	–	620	630	–	101,6
		–	Ecuador	HUF/kg	505	665	665	131,7	100,0
Mák	–	–	Cseh Köztársaság	HUF/kg	1 100	1 500	1 500	136,4	100,0

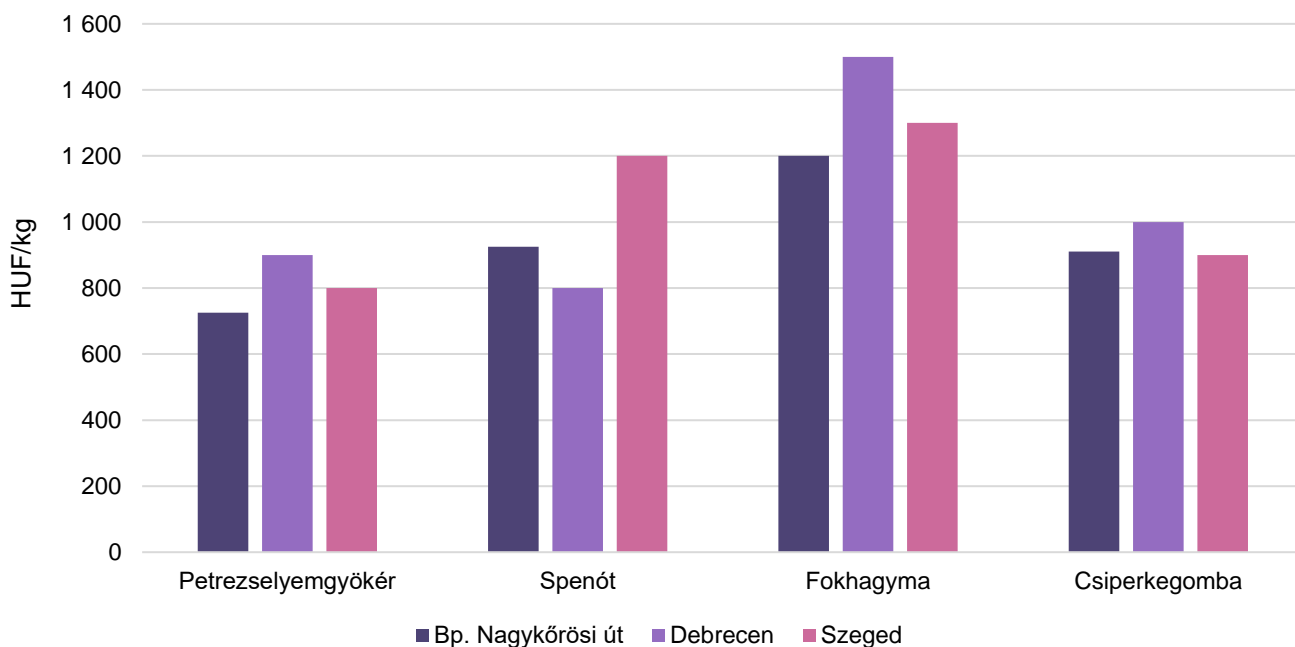
Megjegyzés: A teljes adatbázis megtekinthető a <https://pair.aki.gov.hu> oldalon.
Forrás: AKI PÁIR

5. ábra: **A gömbparadicsom, a lecsópaprika, a kígyóuborka és a sárgarépa leggyakoribb termelői ára a nagybani piacokon (2023. 16. hét)**



Forrás: AKI PÁIR

6. ábra: **A petrezselyemgyökér, a spenót, a fokhagyma és a csiperkegomba leggyakoribb termelői ára a nagybani piacokon (2023. 16. hét)**



Forrás: AKI PÁIR

3. táblázat: **A gyümölcsfélék (déli gyümölccsel, dinnyefélék nélkül) külkereskedelmi forgalma Magyarországon**

	Export mennyisége			Import mennyisége		
	2022. I.	2023. I.	Változás	2022. I.	2023. I.	Változás
	tonna	tonna	százalék	tonna	tonna	százalék
Gyümölcs	7 578,8	6 557,2	86,5	34 603,9	34 779,6	100,5

Ebből:

Dió héjastól	19,2	14,5	75,5	2,0	0,1	5,2
Dióbél	68,9	4,9	7,1	141,4	93,2	65,9
Narancs	63,6	0,3	0,5	4 885,7	3 824,0	78,3
Citrom	97,1	9,2	9,5	1 570,1	1 407,7	89,7
Lime	17,8	19,0	107,2	171,0	143,5	83,9
Alma étkezési célú	842,7	1 409,8	167,3	1 594,4	1 366,9	85,7
Körte	54,1	80,1	148,0	676,2	868,6	128,4

	Export értéke			Import értéke		
	2022. I.	2023. I.	Változás	2022. I.	2023. I.	Változás
	millió HUF	millió HUF	százalék	millió HUF	millió HUF	százalék
Gyümölcs	3 666,1	3 406,5	92,9	12 040,0	14 795,4	122,9

Ebből:

Dió héjastól	20,5	6,3	30,9	1,0	0,3	27,6
Dióbél	132,0	14,3	10,9	242,0	156,3	64,6
Narancs	18,9	0,1	0,6	1 106,9	1 179,0	106,5
Citrom	29,1	15,4	53,1	528,4	633,9	120,0
Lime	14,4	15,6	108,3	39,6	38,0	95,9
Alma étkezési célú	157,2	286,2	182,1	311,6	284,9	91,4
Körte	29,1	49,6	170,3	237,3	291,4	122,8

Forrás: KSH

4. táblázat: **A zöldségfélék (dinnyefélékkel) külkereskedelmi forgalma Magyarországon**

	Export mennyisége			Import mennyisége		
	2022. I.	2023. I.	Változás	2022. I.	2023. I.	Változás
	tonna	tonna	százalék	tonna	tonna	százalék
Zöldség	14 561,8	14 376,3	98,7	36 666,6	40 287,1	109,9

Ebből:

Paradicsom	85,2	92,4	108,5	3 456,3	4 763,1	137,8
Vöröshagyma	27,4	208,5	762,2	1 434,7	909,8	63,4
Fokhagyma	33,7	26,8	79,4	327,9	181,1	55,2
Fejes káposzta	35,7	44,7	125,2	335,7	367,5	109,4
Fejes saláta	18,3	27,4	149,6	119,6	64,4	53,9
Saláta (kivéve fejes saláta)	388,0	380,9	98,2	1 417,2	1 583,5	111,7
Sárgarépa	224,6	395,7	176,2	338,5	373,8	110,5
Gomba	753,9	427,9	56,8	161,0	194,9	121,1
Paprika	320,7	159,4	49,7	1 443,1	1 336,2	92,6

	Export értéke			Import értéke		
	2022. I.	2023. I.	Változás	2022. I.	2023. I.	Változás
	millió HUF	millió HUF	százalék	millió HUF	millió HUF	százalék
Zöldség	6 939,9	9 053,3	130,5	11 711,9	16 182,5	138,2

Ebből:

Paradicsom	49,4	52,0	105,3	1 830,6	2 738,6	149,6
Vöröshagyma	7,2	63,2	874,2	199,7	220,8	110,6
Fokhagyma	28,6	28,5	99,7	202,9	155,1	76,4
Fejes káposzta	2,6	4,6	173,8	30,0	40,5	135,1
Fejes saláta	13,8	27,0	195,8	51,6	32,7	63,2
Saláta (kivéve fejes saláta)	233,7	265,2	113,5	710,5	731,5	102,9
Sárgarépa	22,9	81,6	356,9	88,9	108,5	122,0
Gomba	604,6	428,7	70,9	96,7	146,1	151,1
Paprika	262,8	128,5	48,9	692,0	746,9	107,9

Forrás: KSH

5. táblázat: **A feldolgozott zöldségfélék és gyümölcsök BELFÖLDÖN értékesített mennyisége és értékesítési ára**

Megnevezés	Mértékegység	2022. II.	2023. I.	2023. II.	2023. II./ 2022. II. (százalék)	2023. II./ 2023. I. (százalék)
Paradicsomsűrítmény	tonna
	HUF/tonna
Konzerv csemegekukorica	tonna	1 175	596	663	56,43	111,20
	HUF/tonna	335 427	553 860	556 981	166,05	100,56
Fagyasztott csemegekukorica	tonna	234	680	182	77,91	26,78
	HUF/tonna	319 661	378 815	478 009	149,54	126,19
Fagyasztott zöldbab	tonna	469	451	584	124,59	129,48
	HUF/tonna	310 809	443 345	437 207	140,67	98,62
Konzerv zöldborsó	tonna	715	193	778	108,83	402,81
	HUF/tonna	301 773	538 830	284 877	94,40	52,87
Fagyasztott zöldborsó	tonna	759	767	774	101,88	100,92
	HUF/tonna	332 611	464 438	464 420	139,63	100,00
Almasűrítmény	tonna	1 560	3 675	3 447	220,94	93,79
	HUF/tonna	289 588	404 406	405 189	139,92	100,19
Meggybefőtt (720 ml)	tonna	364	169	215	58,92	127,19
	HUF/tonna	266 857	310 250	315 847	118,36	101,80
Fagyasztott meggy	tonna	84	143	125	148,30	87,51
	HUF/tonna	508 147	612 777	580 258	114,19	94,69

... = Adatvédelmi korlátok miatt nem közölhető adat.

Forrás: AKI PÁIR

6. táblázat: **A feldolgozott zöldségfélék és gyümölcsök KÜLFÖLDÖN értékesített mennyisége és értékesítési ára**

Megnevezés	Mértékegység	2022. II.	2023. I.	2023. II.	2023. II./ 2022. II. (százalék)	2023. II./ 2023. I. (százalék)
Paradicsomsűrítmény	tonna
	HUF/tonna
Konzerv csemegekukorica	tonna	20 506	19 076	16 675	81,32	87,42
	HUF/tonna	275 615	476 832	477 536	173,26	100,15
Fagyasztott csemegekukorica	tonna	4 106	2 444	2 411	58,72	98,64
	HUF/tonna	331 931	497 030	475 599	143,28	95,69
Fagyasztott zöldbab	tonna
	HUF/tonna
Konzervzöldborsó	tonna	2 911	4 183	2 214	76,05	52,93
	HUF/tonna	325 802	492 659	468 867	143,91	95,17
Fagyasztott zöldborsó	tonna	908	673	548	60,36	81,39
	HUF/tonna	335 047	442 191	479 393	143,08	108,41
Almasűrítmény	tonna	1 422	530	1 083	76,14	204,28
	HUF/tonna	444 671	636 471	632 618	142,27	99,39
Meggybefőtt (720 ml)	tonna	1 673	2 287
	HUF/tonna	276 100	372 804
Fagyasztott meggy	tonna
	HUF/tonna

... = Adatvédelmi korlátok miatt nem közölhető adat.

Forrás: AKI PÁIR

7. táblázat: **Az alma és a paradicsom (I. osztályú, ömlesztett) kiskereskedelmi beszerzési ára Magyarországon**

Megnevezés	Mértékegység	2022. 15. hét	2023. 14. hét	2023. 15. hét	2023. 15. hét/ 2022. 15. hét (százalék)	2023. 15. hét/ 2023. 14. hét (százalék)
Paradicsom gömb	tonna	28,0	16,8	14,7	52,4	87,2
	HUF/kg	817,9	1 100,2	1 030,5	126,0	93,7
Paradicsom fűrtös	tonna	260,2	199,4	215,2	82,7	107,9
	HUF/kg	780,6	750,9	726,5	93,1	96,8
Alma Idared	tonna	186,1	211,4	102,2	54,9	48,3
	HUF/kg	194,7	254,1	268,2	137,7	105,6
Alma Gala	tonna	27,8	28,9	92,6	333,7	321,0
	HUF/kg	252,0	293,2	297,4	118,0	101,5
Alma Golden	tonna	43,0	43,0	48,0	111,8	111,6
	HUF/kg	235,9	291,2	293,2	124,3	100,7
Alma Jonagold/ Jonagored	tonna	107,1	208,7	55,8	52,1	26,7
	HUF/kg	276,2	310,1	293,0	106,1	94,5
Alma Red delicious	tonna	39,8	43,9	49,9	125,3	113,6
	HUF/kg	242,5	329,0	377,2	155,5	114,6

Forrás: AKI PÁIR

Nemzetközi piaci információk

8. táblázat: **A zöldségfélék és a gyümölcsök ára a poznani, a hamburgi, a berlini és a müncheni nagybani piacokon (HUF/kg)**

Megnevezés	Származás	Poznan		Származás	Hamburg		Származás	Berlin		Származás	München	
		Min.	Max.		Min.	Max.		Min.	Max.		Min.	Max.
		2023.04.17.			2023.04.17.			2023.04.17.			2023.04.17.	
Padlizsán	külpiai	725	805	Hollandia	672	895	Hollandia	597	672	Hollandia	709	821
Paradicsom	külpiai	738	1 007	Spanyolország	995	1181	Spanyolország	995	1119	Spanyolország	995	1 119
Sárgarépa	belföldi	290	338	belföldi	336	410	belföldi	373	485	belföldi	354	485
Fehér spárga	belföldi	2 899	3 222	belföldi	2 425	2 985	belföldi	2 985	3 731	belföldi	3 358	4 104
Vöröshagyma	belföldi	403	483	belföldi	373	448	belföldi	358	448	Hollandia	448	522
Vörös káposzta	belföldi	282	322	belföldi	254	328	belföldi	224	298	belföldi	317	354
Zeller	belföldi	354	435	belföldi	317	373	belföldi	336	448	belföldi	317	354
Alma	belföldi	188	215	belföldi	280	317	belföldi	336	448	belföldi	373	448
Körte	belföldi	483	564	Olaszország	914	1 026	Olaszország	970	1 045	Olaszország	933	970
Szamóca	belföldi	3 222	3 222	Olaszország	1 492	1 716	Olaszország	1 492	1 866	Olaszország	2 015	2 089

Megjegyzés: Átszámítva az MNB hivatalos középárfolyamán.
 Forrás: www.wgro.com.pl, és www.ami-informiert.de

Borpiaci jelentés

Magyarországi piaci információk

9. táblázat: **A földrajzi jelzés nélküli és az oltalom alatt álló földrajzi jelzéssel ellátott BELFÖLDÖN értékesített borok mennyisége és feldolgozó értékesítési ára**

Megnevezés		Mértékegység	2022. január–március	2023. január–március	2023. január–március/ 2022. január–március (százalék)
Fehér	Földrajzi jelzés nélküli	hektoliter	1 127	14 108	1 252,17
		HUF/hektoliter	48 897	18 888	38,64
	Oltalom alatt álló földrajzi jelzéssel ellátott	hektoliter	67 821	77 878	114,83
		HUF/hektoliter	21 445	24 833	115,80
Fehér összesen		hektoliter	68 948	91 986	133,41
		HUF/hektoliter	21 893	23 921	109,26
Vörös és rozé	Földrajzi jelzés nélküli	hektoliter	–	...	–
		HUF/hektoliter	–	...	–
	Oltalom alatt álló földrajzi jelzéssel ellátott	hektoliter	57 305	63 583	110,96
		HUF/hektoliter	27 386	26 962	98,45
Vörös és rozé összesen		hektoliter	57 487	64 200	111,68
		HUF/hektoliter	27 445	27 224	99,19
Földrajzi jelzés nélküli bor összesen		hektoliter	1 309	14 725	1 125,02
		HUF/hektoliter	48 501	20 369	42,00
Oltalom alatt álló földrajzi jelzéssel ellátott bor összesen		hektoliter	125 127	141 461	113,05
		HUF/hektoliter	24 166	25 790	106,72
Földrajzi jelzés nélküli bor és oltalom alatt álló földrajzi jelzéssel ellátott bor összesen		hektoliter	126 436	156 187	123,53
		HUF/hektoliter	24 418	25 279	103,53

... = Adatvédelmi korlátok miatt nem közölhető adat.

Megjegyzés: Belföldön termelt borok.

Forrás: AKI PÁIR

10. táblázat: **A földrajzi jelzés nélküli és az oltalom alatt álló földrajzi jelzéssel ellátott KÜLFÖLDÖN értékesített borok mennyisége és feldolgoói értékesítési ára**

Megnevezés		Mértékegység	2022. január–március	2023. január–március	2023. január–március/ 2022. január–március (százalék)
Fehér	Földrajzi jelzés nélküli	hektoliter	12 804
		HUF/hektoliter	46 888
	Oltalom alatt álló földrajzi jelzéssel ellátott	hektoliter	91 590	100 492	109,72
		HUF/hektoliter	24 061	25 576	106,30
Fehér összesen		hektoliter	104 394	110 929	106,26
		HUF/hektoliter	26 861	28 777	107,13
Vörös és rozé	Földrajzi jelzés nélküli	hektoliter	2 222
		HUF/hektoliter	43 820
	Oltalom alatt álló földrajzi jelzéssel ellátott	hektoliter	23 362	18 212	77,95
		HUF/hektoliter	23 310	28 740	124,25
Vörös és rozé összesen		hektoliter	25 585	18 655	72,91
		HUF/hektoliter	24 928	29 417	118,01
Földrajzi jelzés nélküli bor összesen		hektoliter	15 027
		HUF/hektoliter	46 434
Oltalom alatt álló földrajzi jelzéssel ellátott bor összesen		hektoliter	114 952	118 704	103,26
		HUF/hektoliter	23 872	26 061	109,17
Földrajzi jelzés nélküli bor és oltalom alatt álló földrajzi jelzéssel ellátott bor összesen		hektoliter	129 979	129 583	99,70
		HUF/hektoliter	26 480	28 869	109,02

... = Adatvédelmi korlátok miatt nem közölhető adat.

Megjegyzés: Belföldön termelt borok.

Forrás: AKI PÁIR

11. táblázat: **Az oltalom alatt álló eredetmegjelöléssel ellátott BELFÖLDÖN értékesített borok mennyisége és feldolgozó értékesítési átlagára**

Megnevezés	Bortípus	Mértékegység	2022. január–március	2023. január–március	2023. január–március/ 2022. január–március (százalék)
Tokaji OEM	Fehér	hektoliter	2 880	1 806	62,71
		HUF/hektoliter	112 557	142 920	126,98
Egri OEM	Fehér	hektoliter	3 167	2 686	84,82
		HUF/hektoliter	46 741	61 312	131,18
	Vörös és rozé	hektoliter	8 247	7 480	90,70
		HUF/hektoliter	46 944	57 911	123,36
Mátrai OEM	Fehér	hektoliter
		HUF/hektoliter
	Vörös és rozé	hektoliter
		HUF/hektoliter
Villányi OEM	Fehér	hektoliter
		HUF/hektoliter
	Vörös és rozé	hektoliter	4 149
		HUF/hektoliter	72 370
Balatonboglári OEM	Fehér	hektoliter
		HUF/hektoliter
	Vörös és rozé	hektoliter
		HUF/hektoliter
Kunsági OEM	Fehér	hektoliter
		HUF/hektoliter
	Vörös és rozé	hektoliter	383
		HUF/hektoliter	96 180
Egyéb OEM	Fehér	hektoliter	10 115	14 538	143,72
		HUF/hektoliter	31 470	31 527	100,18
	Vörös és rozé	hektoliter	5 013	17 186	342,80
		HUF/hektoliter	23 184	16 202	69,88

... = Adatvédelmi korlátok miatt nem közölhető adat.

Megjegyzés: Belföldön termelt borok.

Forrás: AKI PÁIR

12. táblázat: **Az oltalom alatt álló eredetmegjelöléssel ellátott KÜLFÖLDÖN értékesített borok mennyisége és feldolgozó értékesítési ára**

Megnevezés	Bortípus	Mértékegység	2022. január–március	2023. január–március	2023. január–március/ 2022. január–március (százalék)
Tokaji OEM	Fehér	hektoliter	7 146	5 388	75,40
		HUF/hektoliter	70 363	85 117	120,97
Egri OEM	Fehér	hektoliter	457	1 538	336,58
		HUF/hektoliter	49 935	72 042	144,27
	Vörös és rozé	hektoliter	1 472	1 146	77,86
		HUF/hektoliter	49 250	68 307	138,70
Mátrai OEM	Fehér	hektoliter	–	–	–
		HUF/hektoliter	–	–	–
	Vörös és rozé	hektoliter	–	–	–
		HUF/hektoliter	–	–	–
Villányi OEM	Fehér	hektoliter
		HUF/hektoliter
	Vörös és rozé	hektoliter
		HUF/hektoliter
Balatonboglári OEM	Fehér	hektoliter
		HUF/hektoliter
	Vörös és rozé	hektoliter	–	–	–
		HUF/hektoliter	–	–	–
Kunsági OEM	Fehér	hektoliter	–	...	–
		HUF/hektoliter	–	...	–
	Vörös és rozé	hektoliter	–	129	–
		HUF/hektoliter	–	38 672	–
Egyéb OEM	Fehér	hektoliter	27 212	19 028	69,93
		HUF/hektoliter	18 901	20 307	107,44
	Vörös és rozé	hektoliter	10 539	4 157	39,44
		HUF/hektoliter	19 878	26 543	133,53

... = Adatvédelmi korlátok miatt nem közölhető adat.

Megjegyzés: Belföldön termelt borok.

Forrás: AKI PÁIR

13. táblázat: Magyarország borkülkereskedelme mennyiségben kifejezve

Megnevezés		Export mennyisége			Import mennyisége		
		2022. I.	2023. I.	Változás	2022. I.	2023. I.	Változás
		ezer hl	ezer hl	százalék	ezer hl	ezer hl	százalék
Palackos	Fehér	17,60	15,04	85,46	3,34	1,69	50,51
	Vörös és rozé	6,33	3,86	61,00	2,51	1,58	62,75
	Összesen	23,93	18,90	78,99	5,85	3,26	55,77
Lédig	Fehér	46,58	48,71	104,57	0,08	<0,01	3,09
	Vörös és rozé	7,96	7,64	95,92	0,01	0,24	3007,46
	Összesen	54,54	56,34	103,31	0,08	0,24	291,75
Palackos és lédig kiszerezés összesen		78,47	75,25	95,89	5,93	3,51	59,10

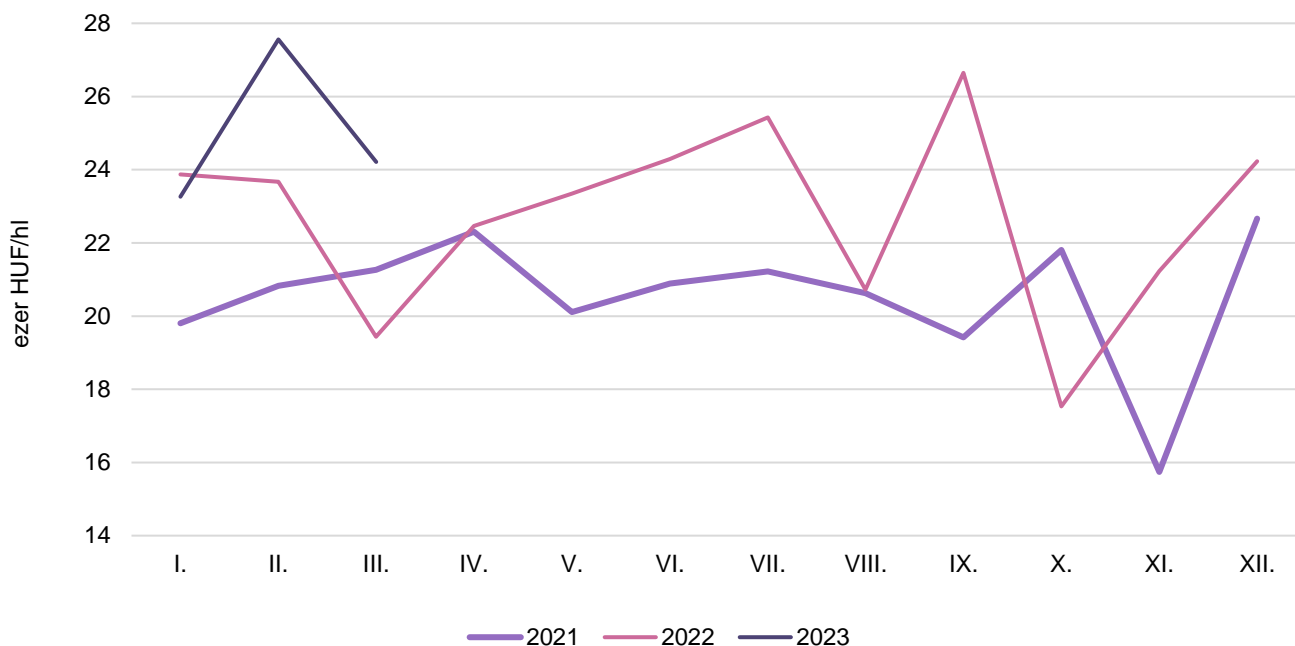
Forrás: KSH

14. táblázat: Magyarország borkülkereskedelme értékben kifejezve

Megnevezés		Export értéke			Import értéke		
		2022. I.	2023. I.	Változás	2022. I.	2023. I.	Változás
		milliárd HUF	milliárd HUF	százalék	milliárd HUF	milliárd HUF	százalék
Palackos	Fehér	1,23	1,27	103,02	0,13	0,13	103,24
	Vörös és rozé	0,33	0,25	75,41	0,17	0,15	87,87
	Összesen	1,56	1,52	97,19	0,30	0,28	94,41
Lédig	Fehér	0,96	1,15	119,76	0,01	<0,01	3,98
	Vörös és rozé	0,19	0,21	109,82	0,00	0,01	951,35
	Összesen	1,15	1,36	118,10	0,02	0,01	73,61
Palackos és lédig kiszerezés összesen		2,71	2,88	106,05	0,31	0,29	93,39

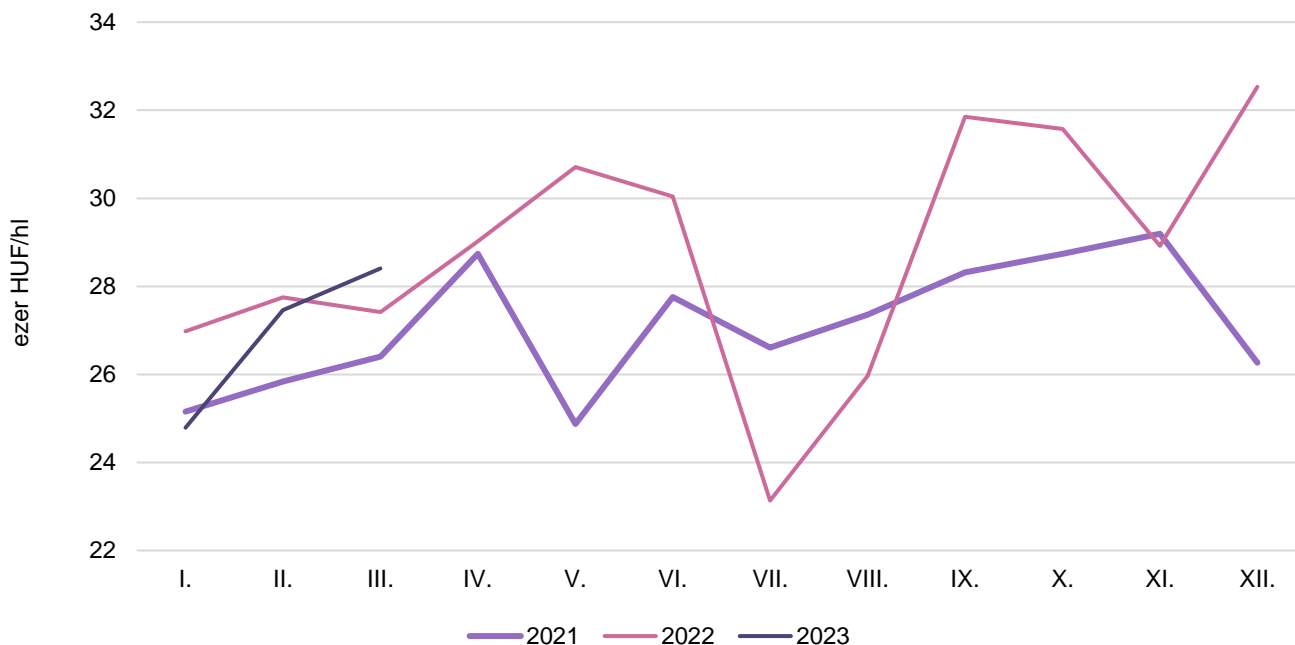
Forrás: KSH

7. ábra: **Az oltalom alatt álló földrajzi jelzéssel ellátott fehérborok feldolgozói értékesítési ára Magyarországon (2021–2023)**



Forrás: AKI PÁIR

8. ábra: **Az oltalom alatt álló földrajzi jelzéssel ellátott vörös- és rozéborok feldolgozói értékesítési ára Magyarországon (2021–2023)**



Forrás: AKI PÁIR

