

# AGRÁRPIACI JELENTÉSEK

## GABONA ÉS IPARI NÖVÉNYEK

XXVI. évfolyam • 8. szám • 2023

**GABONA ÉS IPARI NÖVÉNYEK**  
**XXVI. évfolyam • 8. szám • 2023**

2023. április 25.

Megjelenik kéthetente

**Felelős szerkesztő**  
Dr. Stummer Ildikó

**Szerzők**

Pásztor Zsuzsanna  
pasztor.zsuzsanna@aki.gov.hu  
Ecsediné Wanek Zsuzsanna  
wanek.zsuzsa@aki.gov.hu

**Kiadó**



1093 Budapest, Zsil utca 3–5.  
Telefon: +36 1 217 1011  
Fax: +36 1 217 8111  
www.aki.gov.hu  
aki@aki.gov.hu

A kiadvány az Agrárközgazdasági Intézet  
által üzemeltetett Piaci Árinformációs Rendszer  
adatai alapján készül.



Friss adatokért kérjük látogasson el a  
[PÁIR lekérdezhető adatok](#) felületre.

ISSN 1418 2130

A kiadványokkal kapcsolatban részletes  
felvilágosítást ad:  
Publikációs Csoport – publikacio@aki.gov.hu

## Tartalomjegyzék

<b>Összefoglaló</b> _____	<b>3</b>
<b>Summary</b> _____	<b>3</b>
<b>Gabonapiaci jelentés</b> _____	<b>4</b>
Búza _____	4
Kukorica _____	4
A gabonafélék jegyzése _____	5
Gabonapiaci információk _____	8
<b>Olajnövénypiaci jelentés</b> _____	<b>14</b>
Szójabab _____	14
Repce _____	14
Napraforgómag _____	14
Az olajmagok és származékaik jegyzése _____	15
Olajmagpiaci információk _____	18
<b>Cukorpiaci jelentés</b> _____	<b>22</b>
Ábrák, táblázatok _____	23



# Összefoglaló

Az AKI PÁIR adatai szerint Magyarországon az étkezési búza áfa és szállítási költség nélküli termelői ára 81,3 ezer forint/tonna (–36 százalék az egy évvel korábbihoz képest), a takarmánykukoricáé 83,5 ezer forint/tonna (–32 százalék) volt április második hetében.

Ezzel egy időben az ipari napraforgómag termelői ára (magas olajsavtartalmú napraforgómaggal együtt) 176,3 ezer forint/tonna (–32 százalék) volt. A full-fat (extrudált) szóját (30–40 százalék nyersfehérje-, 17–23 százalék nyerszsír- és legfeljebb 12 százalék víztartalmú) 255,8 ezer forint/tonna (+12 százalék) áfa és szállítási költség nélküli áron értékesítették ugyanekkor.

A fehércukor világpiaci átlagára 2023 februárjában 528 euró/tonna volt, csaknem 4 százalékkal haladta meg a januárit.

## Summary

According to the data of AKI PÁIR, in Hungary, the producer price of milling wheat (excluding VAT and transport costs) was HUF 81.3 thousand per tonne (–36 per cent compared to a year earlier), of feed maize was HUF 83.5 thousand per tonne (–32 per cent) in the second week of April.

At the same time, the producer price of sunflower seed (with high oleic sunflower seed) was HUF 176.3 thousand per tonne (–32 per cent). Meanwhile, processors' sale price of full-fat (extruded) soybean (30–40 per cent crude protein, 17–23 per cent crude fat and up to 12 per cent water content) was HUF 255.8 thousand per tonne (+12 per cent) excluding VAT and transport costs.

The average world price of white sugar was EUR 528 per tonne in February 2023 increased by almost 4 per cent compared to the previous month.

# Gabonapiaci jelentés

## Búza

Az Oroszországban és Ausztráliában rendelkezésre álló bőséges készletek miatt tovább csökkent a búza világpiacon március 10. és április 6. között. A Rouenba (*FOB*) érkező malmi búza exportára egyaránt 9 dollárral mérséklődött a különböző szállítási határidőkre vonatkozóan, az azonnali 279, a májusi 281, a júliusi 282 dollár/tonna volt. Az USA-ban a piros lágyszemű őszi búza (*SRW*) spot piaci ára 17 dollárral 282 dollár/tonnáig ereszkedett a jelzett időszakban. Március 10. óta a piros keményszemű őszi búza (*HRW*) azonnali kikötői ára 29 dollárral 384 dollár/tonnáig emelkedett, mivel az amerikai őszi búza csaknem 40 százaléka (*USDA*) gyenge állapotban volt április elején. Argentínában a malmi búza azonnali exportára 332 dollár/tonnára (–8 dollár) csökkent április 6-ig. Az Oroszországban megtermelt 11,5, valamint 12,5 százalékos fehérjetartalmú malmi búza spot piaci ára (*FOB*) egyaránt 14 dollárral, sorrendben 273 és 275 dollár/tonnáig ereszkedett ugyanekkor. Romániában és Bulgáriában 275 dollár/tonnáért (–13 dollár) kereskedtek az azonnali szállítású terménnyel (*Tallage*).

Magyarországon az AKI PÁIR adatai szerint átlagosan 81,3 ezer forint/tonna áfa és szállítási költség nélküli termelői áron kereskedtek az étkezési búzával április második hetében. Ez az árszint az egy évvel korábbit 36 százalékkal múlta alul. A Budapesti Értéktőzsdén (*BÉT*) az *ISCC NUTS II* fenntartható takarmánybúza augusztusi és szeptemberi tőzsdei elszámolóára 9000, illetve 10 000 forinttal egyaránt 79 ezer forint/tonnára csökkent április 11. és 21. között. A chicagói árutőzsdén (*CME/CBOT*) a búza májusi jegyzése 243–256 dollár/tonna között alakult a megfigyelt tőzsdénapon. Ezzel egy időben a párizsi árutőzsdén (*Euronext/MATIF*) a termény májusi jegyzése 243–261 euró/tonna között hullámzott.

## Kukorica

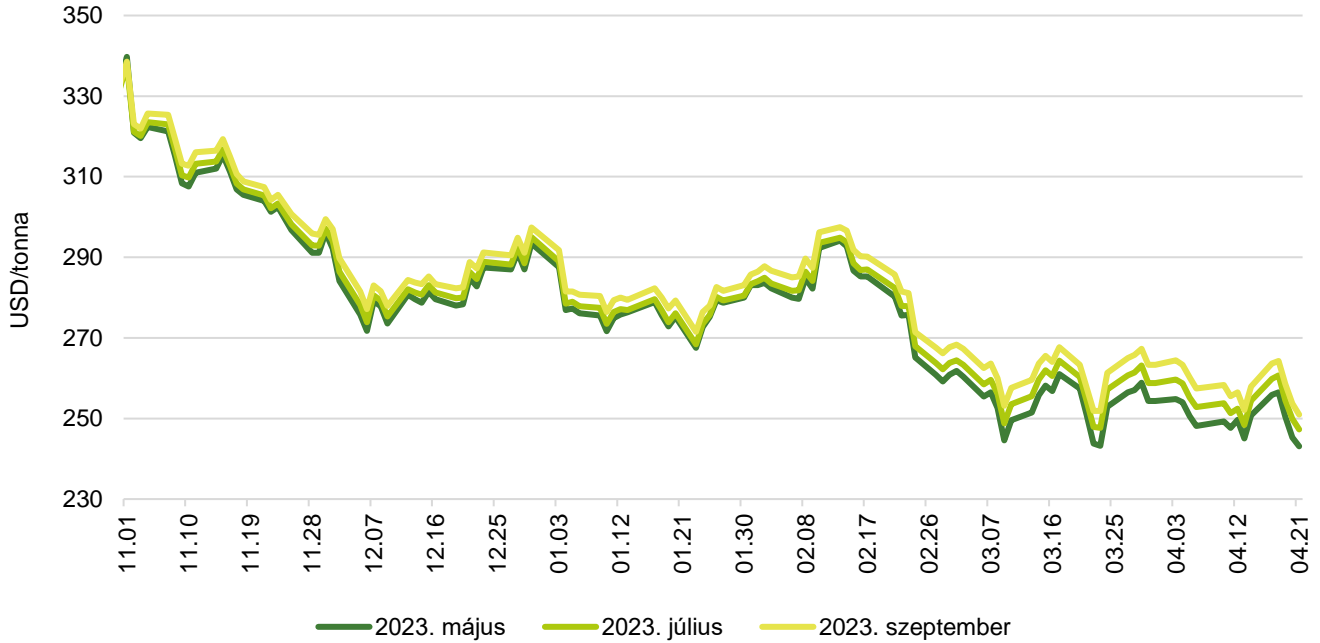
A *Tallage* tájékoztatása szerint március 9. és április 6. között – a román/bolgár termény kivételével – emelkedett a kukorica ára a világpiacon, amihez az élénk kínai kereslet és az alacsony argentin terméskilátások egyaránt hozzájárultak. Az USA-ban megtermelt kukorica azonnali exportára 18 dollárral 294 dollár/tonnára nőtt a megfigyelt periódusban. A júniusi szállítású termény 288 (+14 dollár), a júliusi 284 (+11 dollár), az augusztusi 278 dollár/tonnáért volt elérhető ugyanekkor. Argentínában az azonnali szállítású terménnyel 287 (+7 dollár), a júniusival 271 dollár/tonnáért kereskedhettek. A brazil kukorica júniusi exportára 268, a júliusi 261 dollár/tonna (+1 dollár) volt április 6-án. Ukrajnában változatlanul 208 dollár/tonna volt a termény azonnali kikötői ára (*FOB*) ugyanekkor. Bulgáriában és Romániában az ukrán termény nyomást gyakorolt az árakra, így 15 dollárral 273 dollár/tonnára csökkent a kukorica spot piaci ára. Ezzel egy időben Franciaországban 290 dollár/tonnáért kereskedtek az azonnali, 292 dollár/tonnáért a júniusi szállítású terménnyel.

Magyarországon az AKI PÁIR adatai szerint átlagosan 83,5 ezer forint/tonna termelői áron cserélt gazdát a takarmánykukorica április második hetében, ami az egy évvel korábbtól 32 százalékkal maradt el. A Budapesti Értéktőzsdén az *ISCC NUTS II* fenntartható takarmánykukorica májusi jegyzése 89 ezer (–1000 forint), a júliusi–decemberi 90–95 ezer forint/tonnára (–3000 forint) ereszkedett április 11. és 21. között. A chicagói árutőzsdén 256–267 dollár/tonna között alakult a kukorica májusi jegyzése a megfigyelt időszakban. Ezzel egy időben a párizsi árutőzsdén a termény júniusi tőzsdei elszámolóára 240–251 euró/tonna tartományban ingadozott.



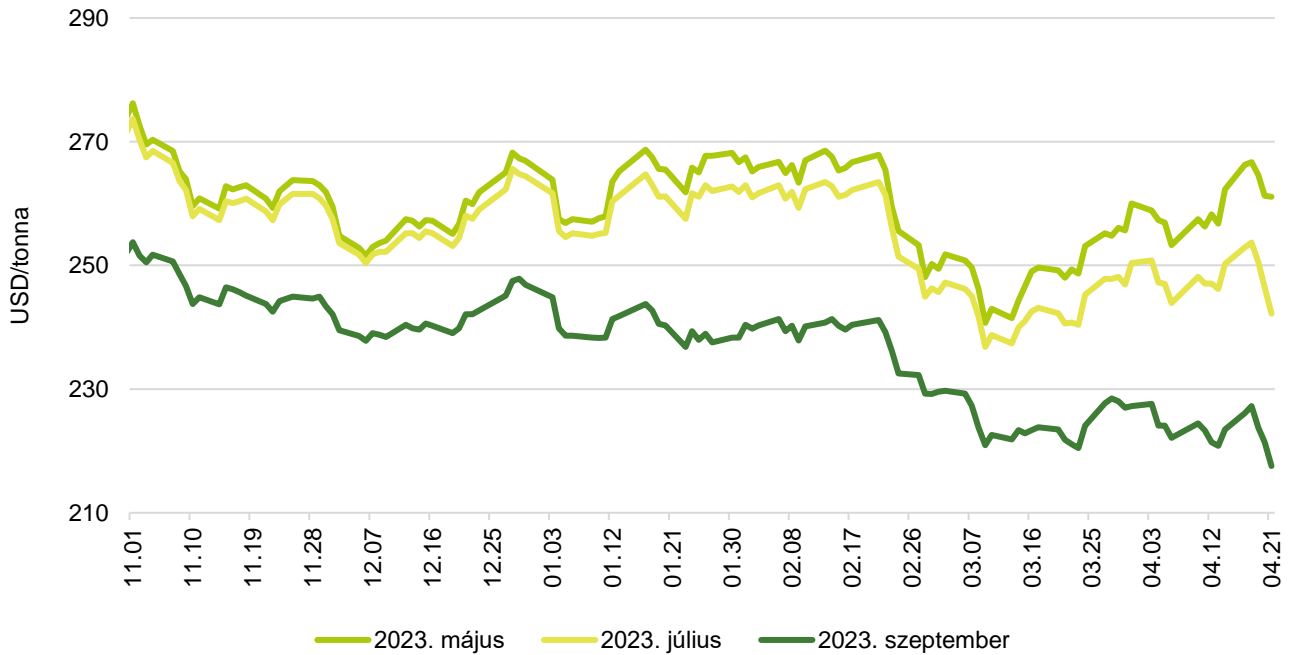
## A gabonafélék jegyzése

1. ábra: A búza különböző határidőre szóló jegyzése a chicagói árutőzsdén (2022–2023)



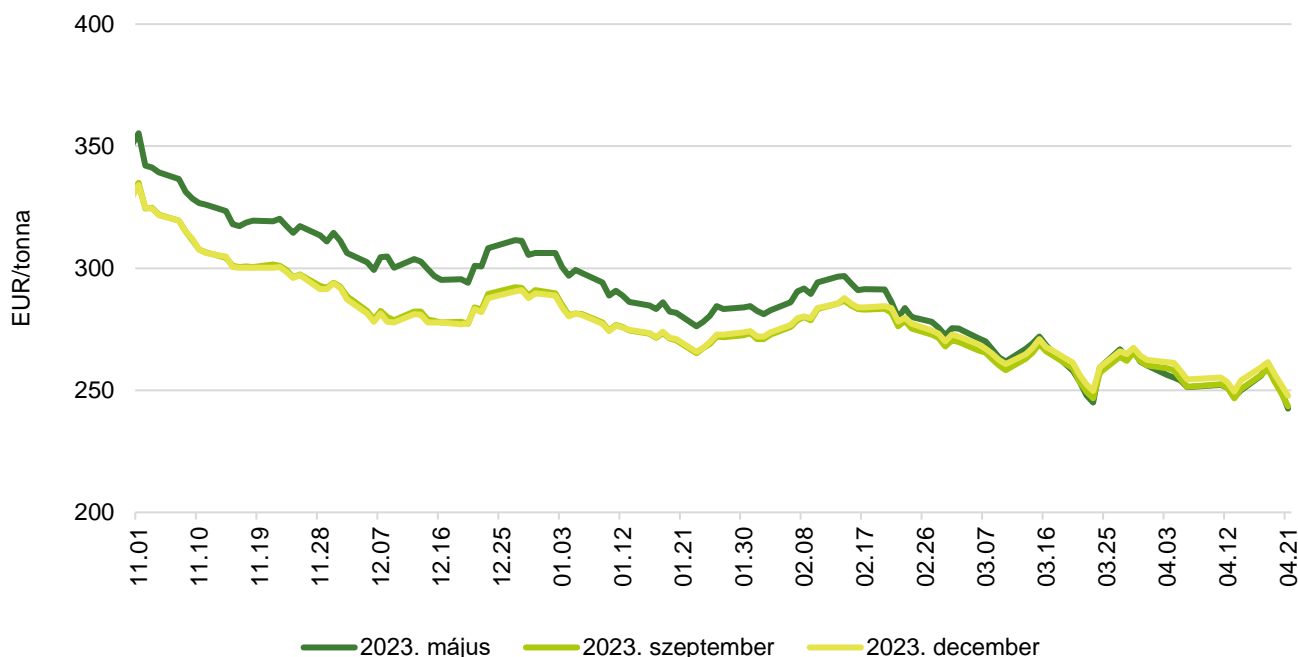
Forrás: CME Group

2. ábra: A kukorica különböző határidőre szóló jegyzése a chicagói árutőzsdén (2022–2023)



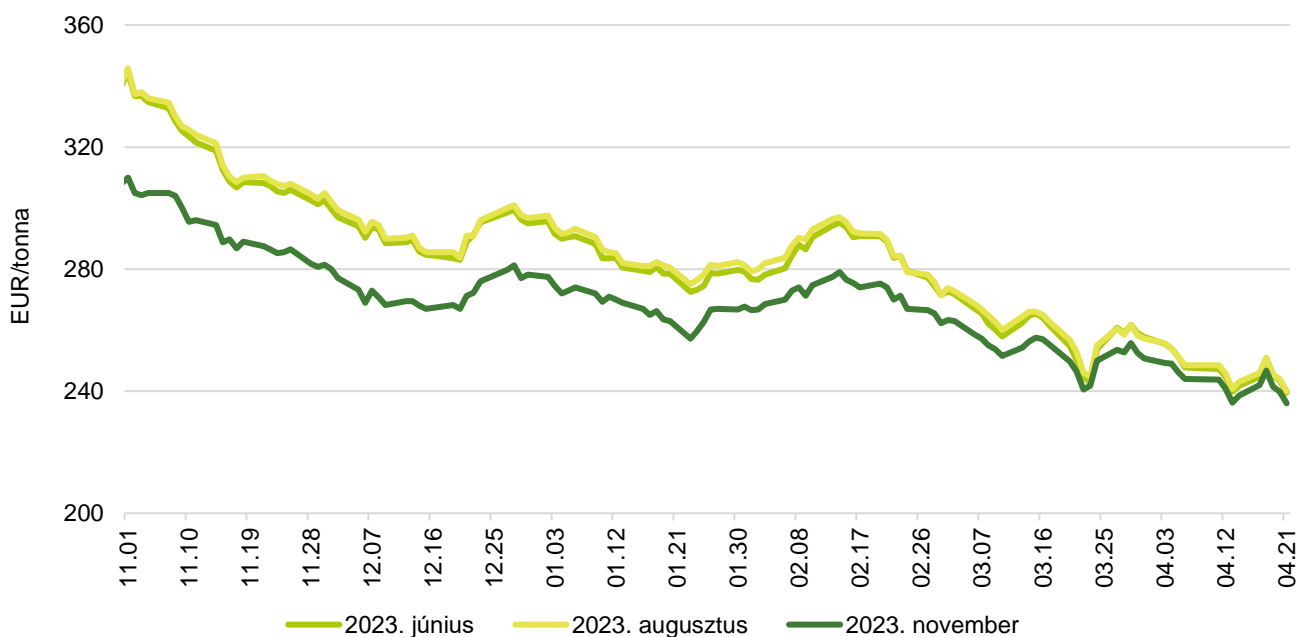
Forrás: CME Group

3. ábra: **A búza különböző határidőre szóló jegyzése a párizsi árutőzsdén (2022–2023)**



Forrás: Euronext

4. ábra: **A kukorica különböző határidőre szóló jegyzése a párizsi árutőzsdén (2022–2023)**



Forrás: Euronext

1. táblázat: **A búza és a kukorica nemzetközi tőzsdei jegyzése (2023. április 21.)**

Szállítási határidő	Euronext/MATIF, Párizs		Szállítási határidő	CME/CBOT, Chicago (őszi lágy búza)	
	EUR/tonna	HUF/tonna		USD/tonna	HUF/tonna
<b>BÚZA</b>					
2023. május	243	91 631	2023. május	243	83 811
2023. szeptember	244	92 009	2023. július	247	85 255
2023. december	248	93 615	2023. szeptember	251	86 521
2024. március	251	94 843	2023. december	256	88 371
2024. május	253	95 410	2024. március	260	89 511
2024. szeptember	245	92 576	2024. május	260	89 739
<b>KUKORICA</b>					
2023. június	191	72 070	2023. május	261	90 013
2023. augusztus	240	90 497	2023. július	242	83 499
2023. november	240	90 686	2023. szeptember	218	75 002
2024. március	236	89 175	2023. december	216	74 378
2024. június	238	89 931	2024. március	219	75 545
2024. augusztus	240	90 686	2024. május	221	76 305

Forrás: Euronext, CME Group

2. táblázat: **A főbb termények különböző lejáratra szóló kontraktusainak belső volatilitása**

	Lejárt	Elszámolóár (USD/tonna)	Belső volatilitás <sup>a)</sup>	
			2023.04.14. (százalék)	2023.04.21. (százalék)
Búza	2023. május	243,10	31,2	29,5
Kukorica	2023. május	261,09	21,6	21,4
Szójabab	2023. május	545,06	16,5	15,5
Szójadara	2023. május	491,16	21,2	20,0

<sup>a)</sup> Belső volatilitás (implied volatility): A piaci szereplők várakozásait tükröző volatilitás, amelyre az adott határidős kontraktusra köthető opciók aktuális prémiumából matematikai modellek segítségével következtetni lehet. (Pl.: Ha a belső volatilitás értéke 15,8 százalék, akkor az adott határidős kontraktus jegyzésében az elkövetkező 365 napban 68 százalékos valószínűséggel  $\pm 15,8$  százalékos eltérés várható.)

Forrás: Barchart

3. táblázat: **A különböző árutőzsdei szereplők nyitott kötésállománya (határidős kontraktusok) a főbb termények vonatkozásában a chicagói árutőzsdén (2023. április 18.)**

pozíciók száma

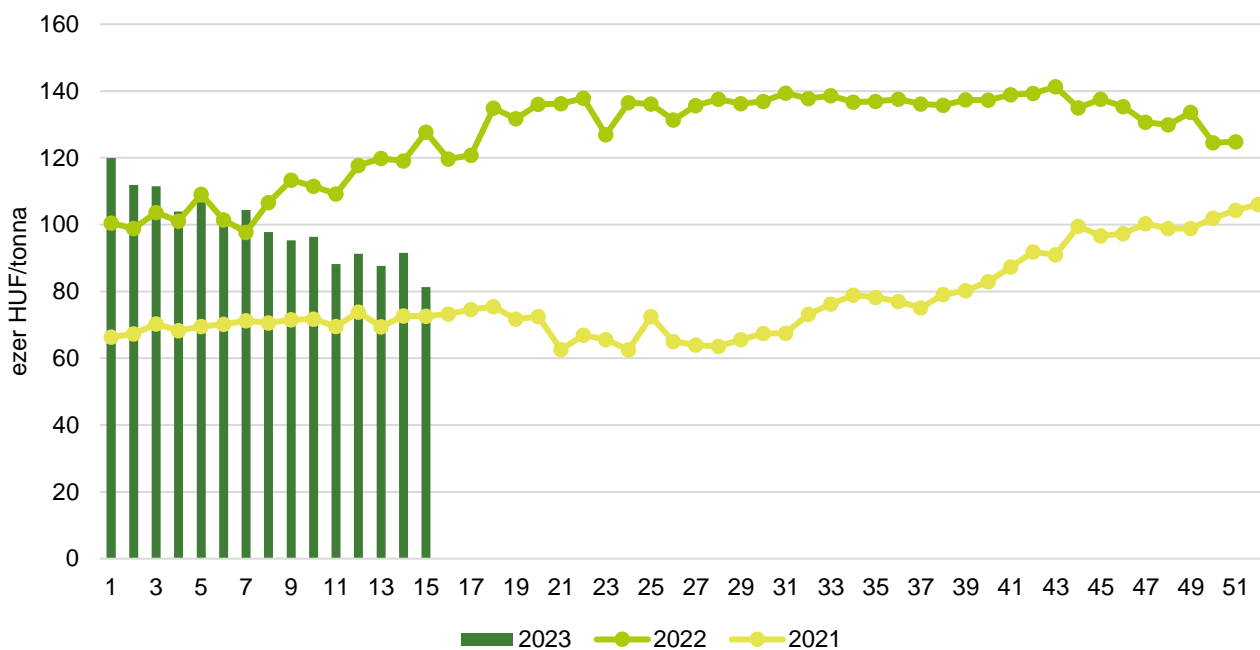
	Termelő/kereskedő/ feldolgozó/stb.		Swap kereskedők			Pénzügyi befektetők			Egyéb		
	Vételi	Eladási	Vételi	Eladási	Spread <sup>a)</sup>	Vételi	Eladási	Spread <sup>a)</sup>	Vételi	Eladási	Spread <sup>a)</sup>
Búza	60 174	58 892	68 115	4 154	15 270	58 953	164 239	59 052	46 853	12 103	28 040
Kukorica	361 368	632 169	250 562	21 005	23 302	225 174	167 475	109 419	115 451	67 514	125 075
Szójabab	169 352	403 859	110 015	24 999	16 782	154 308	18 678	58 798	64 993	23 113	61 799
Szójadara	69 408	308 401	93 599	1 486	2 423	121 530	15 427	52 613	30 505	6 339	35 243

<sup>a)</sup> Spread – Különbözeti ügylet.

Forrás: Commodity Futures Trading Commission

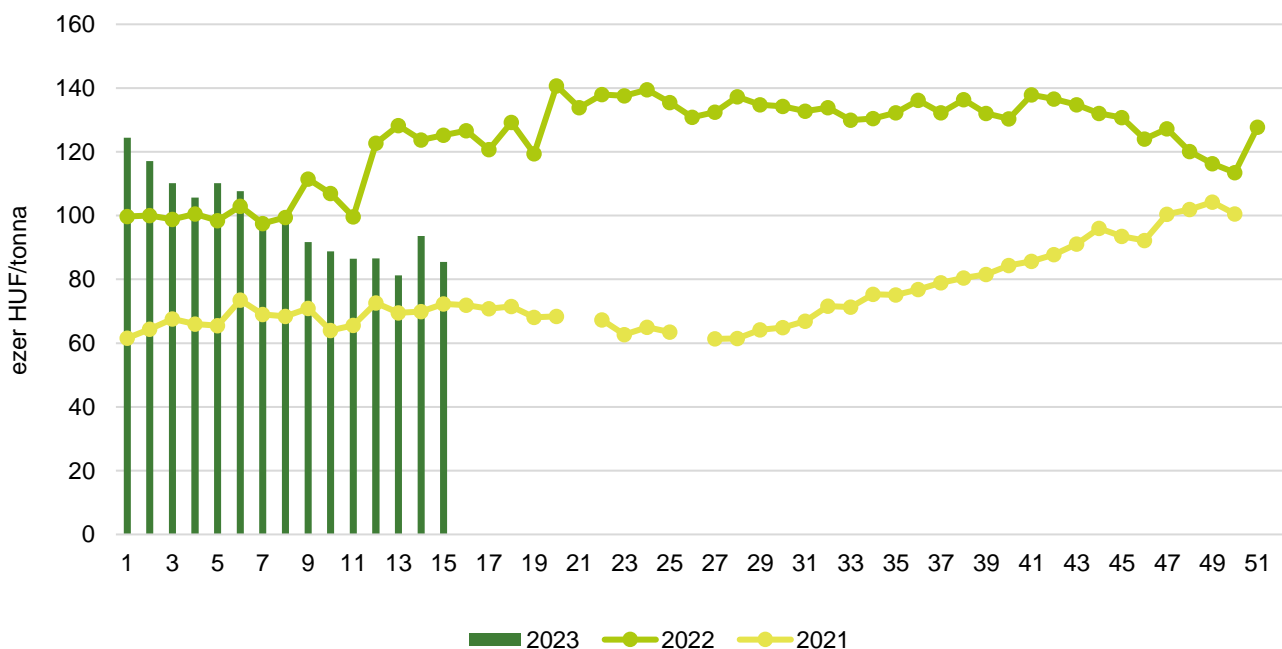
## Gabonapiaci információk

5. ábra: **Az étkezési búza heti termelői ára Magyarországon (2021–2023)**



Forrás: AKI PÁIR

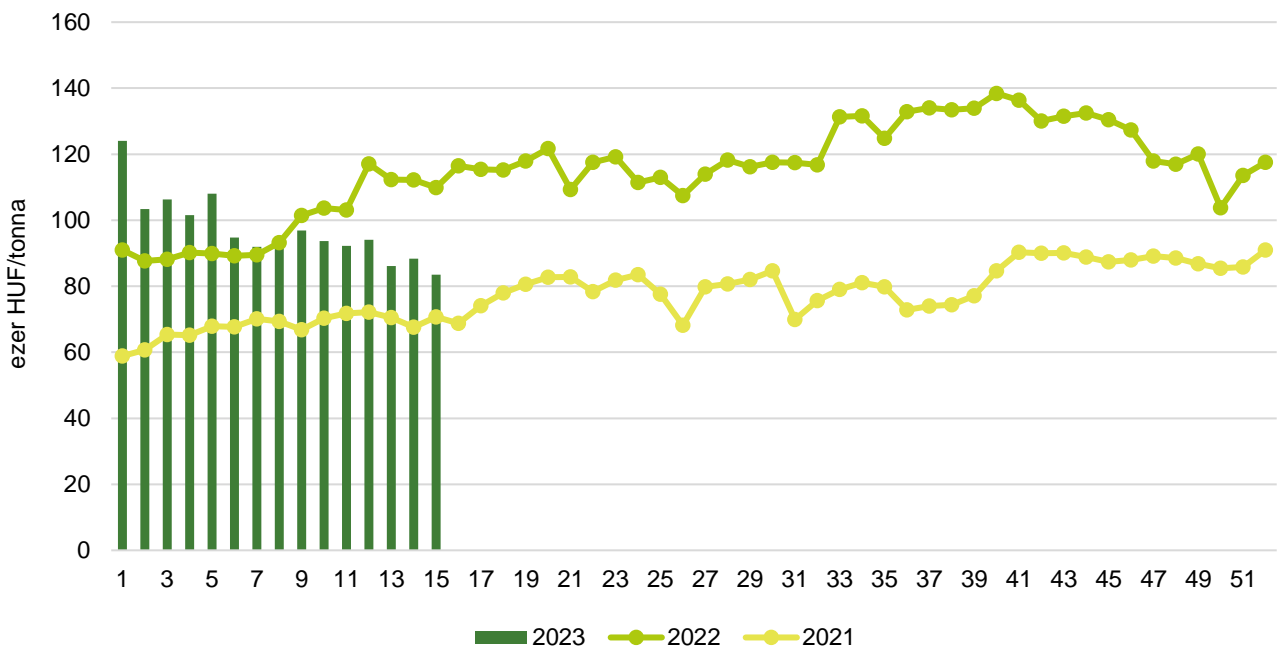
6. ábra: **A takarmánybúza heti termelői ára Magyarországon (2021–2023)**



Forrás: AKI PÁIR

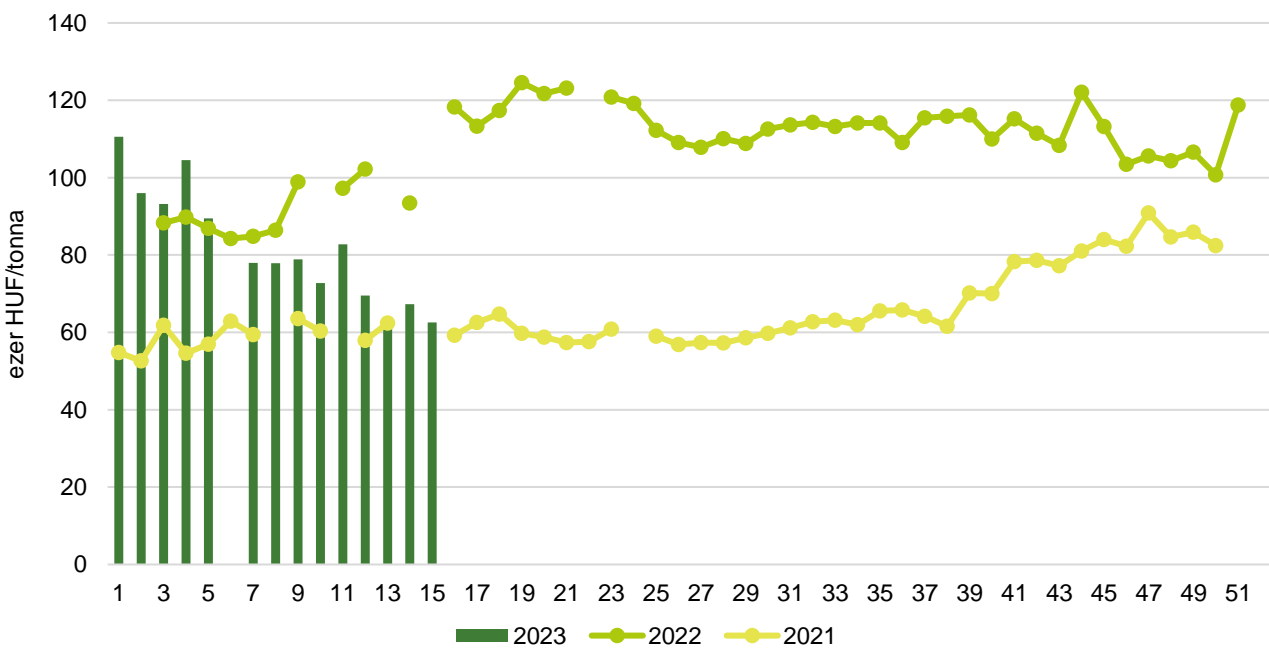


7. ábra: A takarmánykukorica heti termelői ára Magyarországon (2021–2023)



Forrás: AKI PÁIR

8. ábra: A takarmányárpa heti termelői ára Magyarországon (2021–2023)



Forrás: AKI PÁIR

4. táblázat: **A gabonafélék nemzetközi és európai kikötői ára**

		Mértékegység	2023.04.01.	2023.04.08.	2023.04.15.	2023.04.22.
BÚZA	USA, FOB HRW	USD/tonna	390	382	387	370
	Franciaország, FOB Rouen (superior)	USD/tonna	289	285	278	276
	Oroszország, 12,5% FOB	USD/tonna	275	275	270	270
	Ukrajna, 11,5% FOB	USD/tonna	250	260	245	250
	Románia, FOB Constanța	EUR/tonna	273	319	263	255
KUKORICA	USA, FOB NOLA	USD/tonna	295	297	295	290
	Fekete-tenger, FOB	USD/tonna	251	248	242	242
	Románia, FOB Constanța	EUR/tonna	281	279	271	268
	Hollandia, CIF Rotterdam	EUR/tonna	272	263	265	265
ÁRPA	Franciaország, FOB Rouen	USD/tonna	292	275	263	267
	Fekete-tenger, FOB	USD/tonna	255	245	245	250
	Románia, FOB Constanța	EUR/tonna	293	n. a.	n. a.	n. a.

Megjegyzés: FOB – Free on Board (költségmentesen a hajó fedélzetére), CIF – Cost, Insurance and Freight (költség, biztosítás és fuvardíj – megnevezett rendeltetési kikötő); n. a. – nincs adat.

Forrás: Hammersmith, Európai Bizottság, IGC

5. táblázat: **A gabonafélék európai termelői ára**

EUR/tonna

		2023. 12. hét	2023. 13. hét	2023. 14. hét	2023. 15. hét
MALMI BÚZA1111	Bulgária, DEPPROD Dobrich	243	240	240	222
	Németország, DEPSILO Hamburg	n. a.	n. a.	n. a.	n. a.
	Franciaország, DELPORT Rouen	262	269	258	253
	Románia, DEPSILO Banat	228	246	207	227
TAKARMÁNY- BÚZA	Bulgária, DEPPROD Dobrich	230	230	230	212
	Németország, DEPSILO Hamburg	n. a.	n. a.	n. a.	n. a.
	Románia, DEPSILO Oltenia	229	227	231	232
KUKORICA	Bulgária, DEPPROD Plevén	228	220	220	220
	Németország, DEPSILO Hamburg	n. a.	n. a.	n. a.	n. a.
	Franciaország, DELPORT Bordeaux	275	275	278	272
	Románia, DEPSILO Oltenia	255	240	265	n. a.
TAKARMÁNY- ÁRPA	Bulgária, DEPPROD Burgas	289	289	289	n. a.
	Németország, DEPSILO Hamburg	n. a.	n. a.	n. a.	n. a.
	Franciaország, DELPORT Rouen	262	270	253	244
	Románia, DEPSILO Muntenia	214	250	205	205

Megjegyzés: DEPPROD – a telephelyen vagy a termőhelyen tehergépkocsira vagy egyéb szállítóeszközre pakolva, DEPSILO – a tárolt termény silónál tehergépkocsira vagy egyéb szállítóeszközre pakolva, DELPORT – a kikötőbe szállítva; n. a. – nincs adat.

Forrás: Európai Bizottság

6. táblázat: **A gabonafélék termelői ára Magyarországon**

Megnevezés	Mértékegység	2022. 15. hét	2023. 14. hét	2023. 15. hét	2023. 15. hét/ 2022. 15. hét (százalék)	2023. 15. hét/ 2023. 14. hét (százalék)
Étkezési búza	tonna	5 479	6 438	5 507	101	86
	HUF/tonna	127 720	91 512	81 313	64	89
Takarmánybúza	tonna	3 231	4 381	2 193	68	50
	HUF/tonna	125 217	93 638	85 481	68	91
Takarmánykukorica	tonna	8 534	6 881	6 314	74	92
	HUF/tonna	109 925	88 384	83 499	76	94
Takarmányárpa	tonna	...	1 186	1 514	...	128
	HUF/tonna	...	67 285	62 565	...	93

... = Adatvédelmi korlátok miatt nem közölhető adat.

Megjegyzés: A termelői ár az áfát és a szállítási költséget nem tartalmazza.

Forrás: AKI PÁIR

7. táblázat: **A gabonaalapú termékek feldolgozói értékesítési ára Magyarországon**

Megnevezés	Kiszereles	Mértékegység	2022. 15. hét	2023. 14. hét	2023. 15. hét	2023. 15. hét/ 2022. 15. hét (százalék)	2023. 15. hét/ 2023. 14. hét (százalék)	
Finomliszt BL 55	ömlesztett	tonna	2 761	2 646	2 414	87	91	
		HUF/kg	142	183	184	130	101	
	zsákos	tonna	3 414	2 624	2 411	71	92	
		HUF/kg	159	186	184	116	99	
	zacskós	tonna	2 788	1 990	1 670	60	84	
		HUF/kg	156	209	207	133	99	
Rétesliszt BFF 55	ömlesztett	tonna	88	...	...	...	...	
		HUF/kg	158	...	...	...	...	
	zsákos	tonna	86	36	30	35	83	
		HUF/kg	163	199	204	125	102	
	zacskós	tonna	164	86	71	43	83	
		HUF/kg	178	231	226	127	98	
	Rozsliszt RL 90	ömlesztett	tonna	...	...	...	...	...
			HUF/kg	...	...	...	...	...
zsákos		tonna	45	28	44	97	155	
		HUF/kg	146	218	212	145	97	
Fehér kenyérliszt BL 80	ömlesztett	tonna	1 510	1 492	1 445	96	97	
		HUF/kg	144	179	184	128	102	
	zsákos	tonna	963	850	690	72	81	
		HUF/kg	157	186	185	118	99	
Tésztaipari liszt TL 50	ömlesztett	tonna	819	631	629	77	100	
		HUF/kg	143	187	181	126	96	
	zsákos	tonna	102	111	75	74	68	
		HUF/kg	168	197	206	122	105	
Étkezési búza AD	zacskós	tonna	189	113	127	67	112	
		HUF/kg	178	238	229	129	96	

... = Adatvédelmi korlátok miatt nem közölhető adat.

Forrás: AKI PÁIR

8. táblázat: **A búzaliszt kiskereskedelmi beszerzési ára Magyarországon**

Megnevezés	Kiszerezés	Mértékegység	2022. 13. hét	2023. 12. hét	2023. 13. hét	2023. 13. hét/ 2022. 13. hét (százalék)	2023. 13. hét/ 2023. 12. hét (százalék)
Finomliszt BL 55	1 kg	tonna	2 110	1 638	1 675	79	102
		HUF/kg	146	216	222	152	103

Forrás: AKI PÁIR

9. táblázat: **A továbbfeldolgozásra szánt lisztek beszerzési ára Magyarországon**

Megnevezés	Kiszerezés	Mértékegység	2022. március	2023. február	2023. március	2023. március/ 2022. március (százalék)	2023. március/ 2023. február (százalék)
Finomliszt BL 55	ömlesztett	tonna	11 032	9 281	10 522	95	113
		HUF/kg	131	209	198	151	95
	zsákos	tonna	559	500	454	81	91
		HUF/kg	143	210	197	138	94
Rétesliszt BFF 55	ömlesztett	tonna	–	–	–	–	–
		HUF/kg	–	–	–	–	–
	zsákos	tonna	...	...	...	...	...
		HUF/kg	...	...	...	...	...
Fehér ke- nyérliszt BL 80	ömlesztett	tonna	5 293	3 826	4 502	85	118
		HUF/kg	125	199	191	152	96
	zsákos	tonna	238	466	388	163	83
		HUF/kg	130	205	193	149	94
Tésztaipari liszt TL 50	ömlesztett	tonna	...	...	...	...	...
		HUF/kg	...	...	...	...	...
	zsákos	tonna	...	...	...	...	...
		HUF/kg	...	...	...	...	...
Rozsliszt RL 90	ömlesztett	tonna	95	52	123	129	238
		HUF/kg	136	211	204	150	97
	zsákos	tonna	181	128	140	78	110
		HUF/kg	143	221	221	155	100

... = Adatvédelmi korlátok miatt nem közölhető adat.

Forrás: AKI PÁIR

10. táblázat: **Az ipari keveréktakarmányok feldolgozó értékesítési ára Magyarországon**

Megnevezés	Mértékegység	2022. március	2023. február	2023. március	2023. március/ 2022. március (százalék)	2023. március/ 2023. február (százalék)
Brojlesztáp	tonna	8 838	7 639	10 141	115	133
	HUF/tonna	135 048	165 334	172 012	127	104
Hízósértéstáp	tonna	8 642	8 829	9 407	109	107
	HUF/tonna	106 855	131 117	131 338	123	100

Forrás: AKI PÁIR

11. táblázat: **A gabonafélék külkereskedelme Magyarországon**

ezer tonna

		2022. január	2023. január	Változás (százalék)
Export	10019900 Búza, nem vető	177,83	159,76	89,8
	10039000 Árpa, nem vető	47,07	51,77	110,0
	10059000 Kukorica, nem vető	166,35	76,94	46,3
Import	10019900 Búza, nem vető	6,71	40,58	605,2
	10039000 Árpa, nem vető	0,40	0,10	24,0
	10059000 Kukorica, nem vető	44,12	210,70	477,6

Forrás: KSH

12. táblázat: **A világ búza- és kukoricamérlege**

	USDA		IGC		Tallage	
	2021/2022 <sup>a)</sup>	2022/2023 <sup>b)</sup>	2023/2023 <sup>a)</sup>	2023/2024 <sup>b)</sup>	2023/2023 <sup>a)</sup>	2023/2024 <sup>b)</sup>
<b>BÚZA</b>						
Termelés	779	789	803	787	761	764
Felhasználás	793	796	793	794	752	763
Export	205	210	198	192	188	182
Import	205	210	198	192	188	182
Zárókészlet	272	265	284	277	237	234
<b>KUKORICA</b>						
Termelés	1 217	1 145	1 150	1 208	1 104	1 170
Felhasználás	1 203	1 156	1 173	1 202	1 120	1 142
Export	193	179	170	172	177	175
Import	193	179	170	172	177	175
Zárókészlet	307	295	258	264	261	288

<sup>a)</sup> Előzetes adat.<sup>b)</sup> Előrejelzés.

Forrás: USDA, IGC, Tallage

# Olajnövénypiaci jelentés

## Szójabab

A *Tallage* szerint február 10. és március 20. között az USA-ból származó szójabab azonnali exportára (*FOB Gulf*) 26 dollárral 542, a májusi 42 dollárral 555, a júniusi 42 dollárral 555, az augusztusi 61 dollárral 531 dollár/tonnáig csökkent. Márciusban az amerikai bankszektorban fellépő zavarok miatt lefelé mozdult a kőolaj ára, ami megával húzta a növényi olajok, ezen keresztül a szójabab árát is. Brazíliában a termény azonnali exportára (*FOB Paranagua*) – a fenti okok és a kedvezően alakuló betakarítás miatt – 30 dollárral 542, a májusi 38 dollárral 528, a júniusi 30 dollárral 536 dollár/tonnára ereszkedett. Argentínában a szójabab azonnali kiviteli ára (*FOB Up River*) a kedvezőtlen időjárás miatt 37 dollárral 607 dollár/tonnáig emelkedett, a májusi szállítású termény 553 (–11 dollár), a júniusi 567 dollár/tonnáért volt elérhető. Ukrajnában a nyugati határra szállított termény azonnali ára (*DAP*) 38 dollárral alacsonyabb, 428 dollár/tonna volt március 20-án. Az AKI PÁIR adatai szerint a full-fat (extrudált) szóját (30–40 százalék nyersfehérje-, 17–23 százalék nyerszsír- és legfeljebb 12 százalék víztartalmú) 255,8 ezer forint/tonna áfa és szállítási költség nélküli áron (+12 százalék) értékesítették április második hetében. A chicagói árutőzsdén (*CME/CBOT*) a szójabab májusi jegyzése 545–558 dollár/tonna tartományban mozgott április 10. és 21. között.

## Repcemag

A *Tallage* szerint csökkent a repcemag világpiaci ára február 10. és március 20. között, amihez a repceolaj iránti alacsony kereslet miatt az EU-s készletek felhalmozódása, az ausztráliai magas termésvárakozások, a kőolaj árának csökkenése, a gyenge oroszországi exportkereslet és a kedvező brazilai szójabab betakarítás egyaránt hozzájárult. Németországban a repcemag májusi exportára (*C&F Hamburg*) 97 dollárral 488 dollár/tonnára esett. Ukrajnában a nyugati határon az olajmag azonnali exportára (*FOB*) 65 dollárral volt alacsonyabb (475 dollár/tonna). Oroszországban a termény spot piaci ára 65 dollárral 382 dollár/tonnáig ereszkedett. Ausztráliában az azonnali szállítású canola ára (*FOB*) 76 dollárral 483 dollár/tonnára csökkent. Kanadában 71 dollárral (589 dollár/tonna) volt alacsonyabb a canola azonnali, 68 dollárral (583 dollár/tonna) az augusztusi és 69 dollárral (567 dollár/tonna) a novemberi kikötői ára (*FOB Vancouver*) március 20-án. Indiában 43 dollárral 684 dollár/tonnára csökkent az azonnali szállítású olajmag ára ugyanekkor. Az AKI PÁIR adatai szerint a repcemag áfa és szállítási költség nélküli termelői ára 177,1 ezer forint/tonna volt április első hetében, az egy évvel korábbi 31 százalékkal múlta alul. A párizsi árutőzsdén (*Euronext/MATIF*) a repcemag májusi tőzsdei elszámolóára 439–477 euró/tonna tartományban alakult április 11. és 21. között.

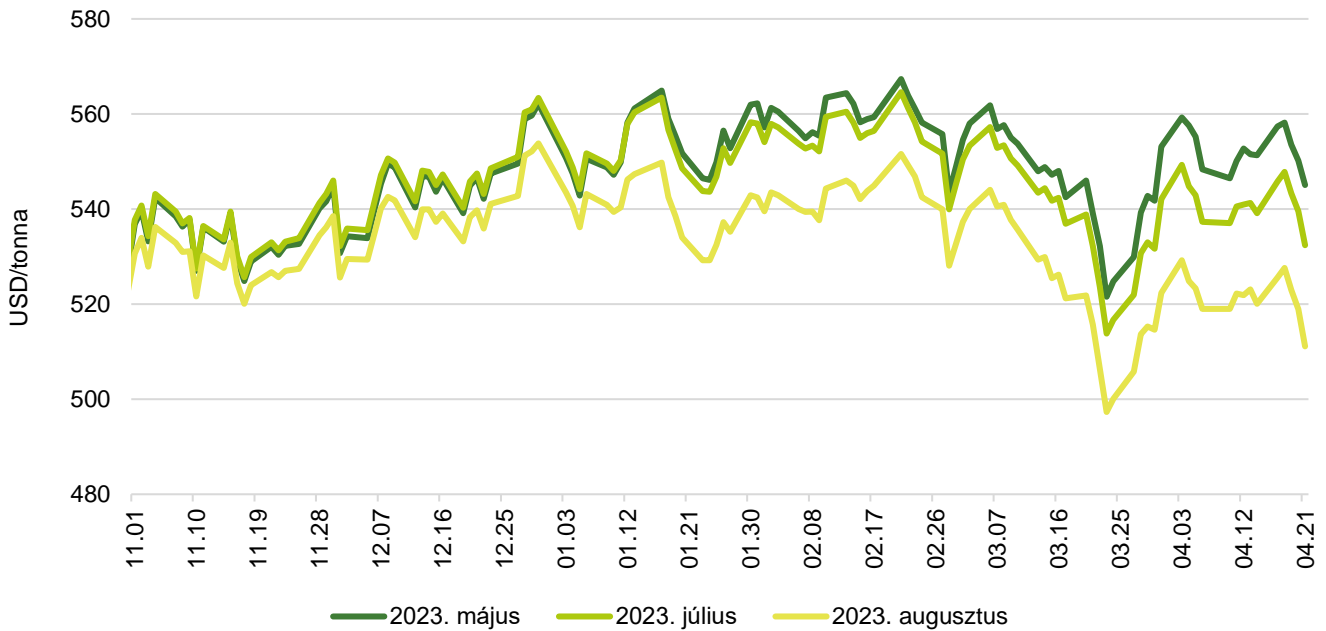
## Napraforgómag

A kőolaj és a növényi olajok árának csökkenése, a fekete-tengeri gabonafolyosó meghosszabbítása jelentős nyomást gyakorolt a napraforgómag árára február 10. és március 20. között. Franciaországban a különböző határidőkre vonatkozóan 149 dollárral esett a termény ára, Saint-Nazaire-ban 439 és Bordeaux-ban 450 dollár/tonnáért kötöttek szerződéseket az április–augusztusi szállítású napraforgómagra. Hollandiában az olajmag azonnali és márciusi kikötői ára (*CIF Amsterdam*) egyaránt 520 dollár/tonna (–85 dollár) volt ugyanekkor. Bulgáriában a napraforgómag azonnali exportára 517 dollár/tonnára (–59 dollár) ereszkedett. Argentínában 50 dollárral 550 dollár/tonnára (*FOB Buenos Aires*) csökkent a termény azonnali exportára. Ukrajnában a nyugati határra szállított napraforgómag spot piaci ára 70 dollárral (395 dollár/tonna) volt alacsonyabb (*Tallage*). Az AKI PÁIR adatai szerint az ipari napraforgómag (magas olajsavas napraforgómaggal együtt) áfa és szállítási költség nélküli termelői ára átlagosan 176,3 ezer forint/tonna (–32 százalék) volt. A Budapesti Értéktőzsdén a nagy olajtartalmú napraforgómag májusi jegyzése 259 ezer forint/tonna volt április 11. és 21. között.



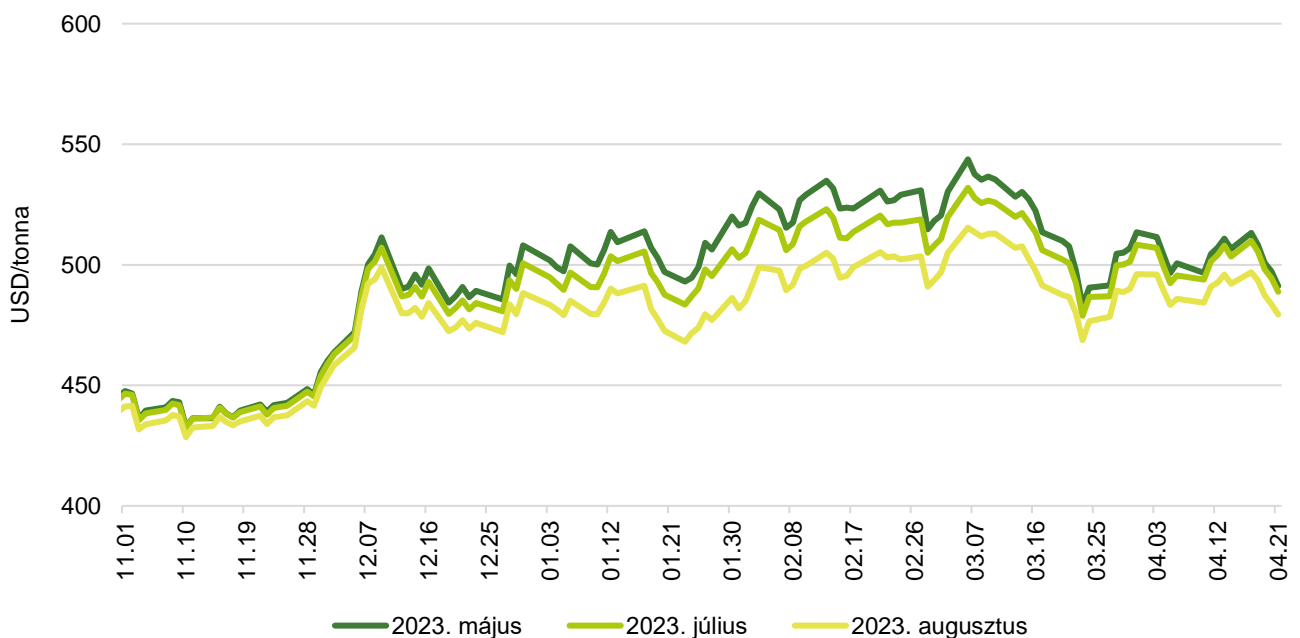
## Az olajmagok és származékaik jegyzése

9. ábra: A szójabab különböző határidőre szóló jegyzése a chicagói árutőzsdén (2022–2023)



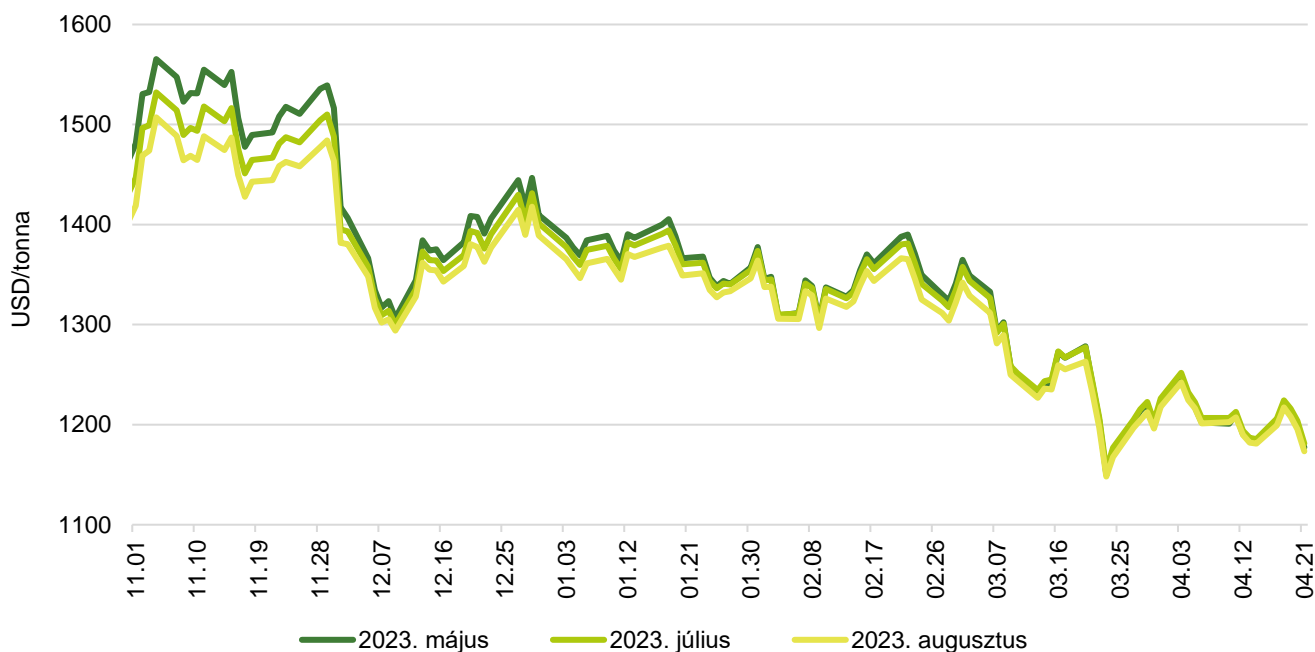
Forrás: CME Group

10. ábra: A szójadara különböző határidőre szóló jegyzése a chicagói árutőzsdén (2022–2023)



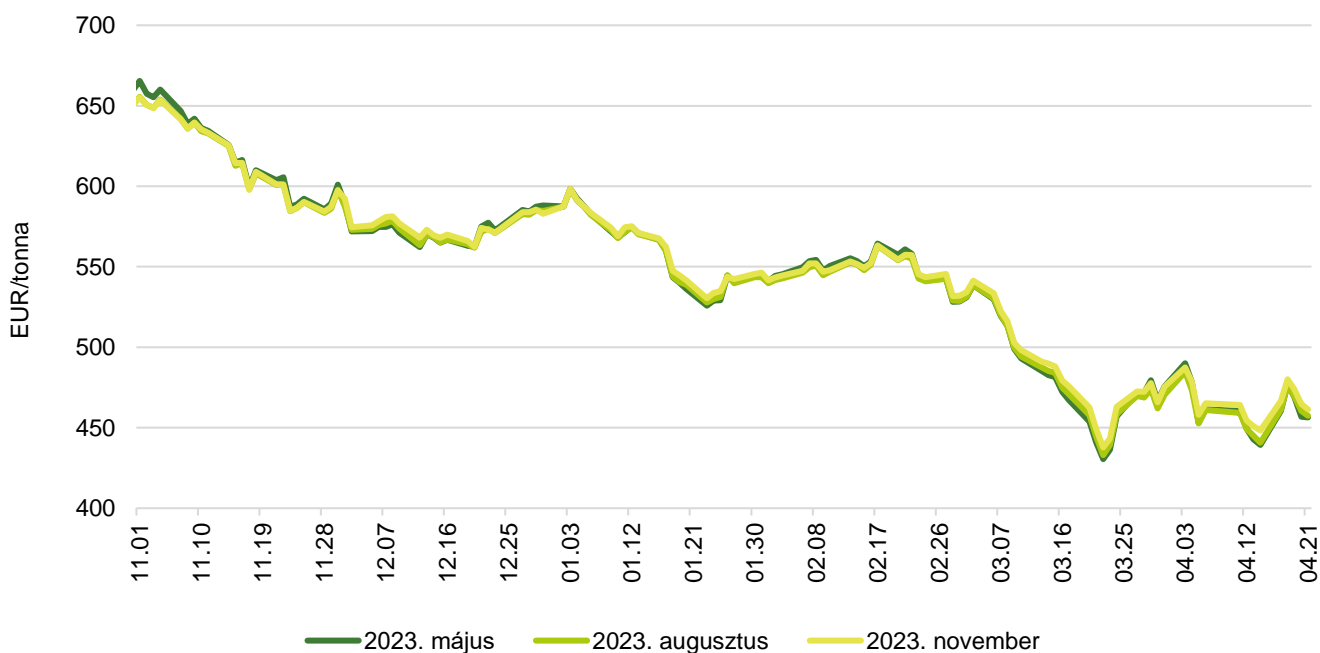
Forrás: CME Group

11. ábra: **A szójaolaj különböző határidőre szóló jegyzése a chicagói árutőzsdén (2022–2023)**



Forrás: CME Group

12. ábra: **A repcemag különböző határidőre szóló jegyzése a párizsi árutőzsdén (2022–2023)**



Forrás: Euronext

13. táblázat: **Az olajmagok és származékaik jegyzése a párizsi és a chicagói árutőzsdén (2023. április 21.)**

	Euronext/MATIF, Párizs		
	Szállítási határidő	EUR/tonna	HUF/tonna
Repce	2023. május	457	172 493
	2023. augusztus	458	172 871
	2023. november	462	174 382
	2024. február	466	176 083
	2024. május	467	176 555
	2024. augusztus	458	172 965
	CME/CBOT, Chicago		
	Szállítási határidő	USD/tonna	HUF/tonna
Szójabab	2023. május	545	187 915
	2023. július	532	183 557
	2023. augusztus	511	176 210
	2023. szeptember	480	165 620
	2023. november	472	162 807
	2024. január	475	163 745
Szójadara	2023. május	491	169 334
	2023. július	489	168 536
	2023. augusztus	479	165 269
	2023. szeptember	466	160 596
	2023. október	455	156 911
	2023. december	453	156 189

Forrás: Euronext, CME Group

14. táblázat: **A növényolajok és származékaik jegyzése Olaszországban és Ausztriában (2023. április 18.)**

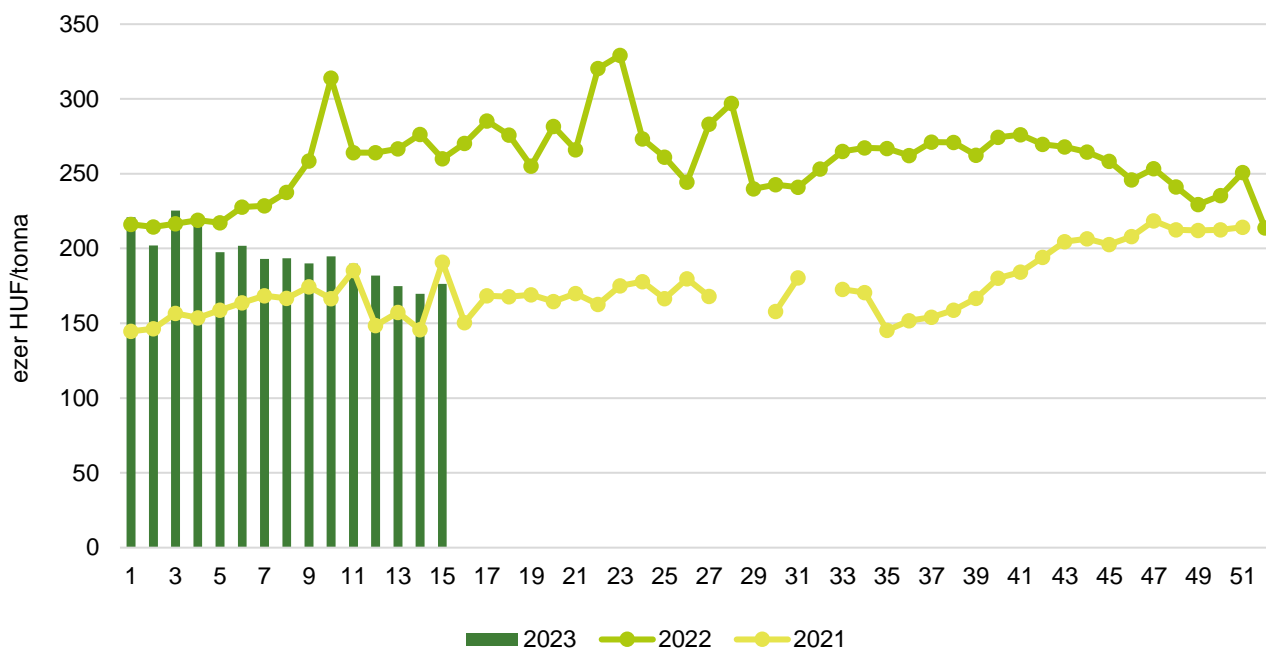
Termék	Ország	EUR/tonna	HUF/tonna
Napraforgóolaj (nyers)	Olaszország	980	364 119
Napraforgóolaj (finomított)		1 160	430 998
Szójaolaj (nyers)		975	362 261
Szójaolaj (finomított)		1 125	417 994
Napraforgódara	Ausztria	n. a.	n. a.
Repcedara		n. a.	n. a.

n. a. – nincs adat.

Forrás: Associazione Granaria di Milano, BLPW

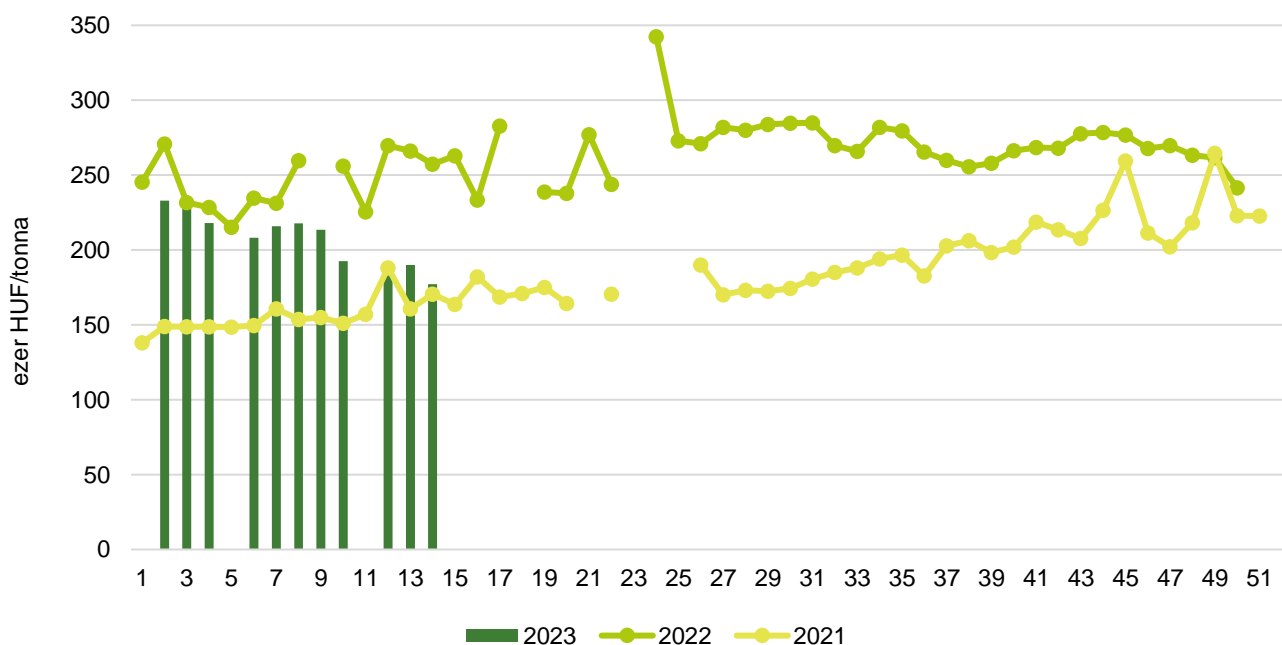
## Olajmagpiaci információk

13. ábra: **A napraforgómag heti termelői ára Magyarországon (2021–2023)**



Forrás: AKI PÁIR

14. ábra: **A repcemag heti termelői ára Magyarországon (2021–2023)**



Forrás: AKI PÁIR

15. táblázat: **Az olajmagok és származékaik nemzetközi és európai kikötői ára**

USD/tonna

			2023.04.01.	2023.04.08.	2023.04.15.	2023.04.21.
SZÓJA	BAB	USA FOB NOLA	590	585	590	580
		Brazília FOB	530	505	500	480
		EU CIF USA-ból	n. a.	n. a.	n. a.	n. a.
		EU CIF Brazíliából	n. a.	n. a.	n. a.	n. a.
		Fekete-tenger FOB	480	480	480	480
		Argentína, Up River FOB	603	574	572	569
	DARA	EU CIF Rotterdam	n. a.	n. a.	n. a.	n. a.
	OLAJ	EU FOB Hollandia	n. a.	n. a.	n. a.	n. a.
REPCE	MAG	Franciaország FOB Moselle	509	476	486	508
		EU CIF Hamburg	n. a.	n. a.	n. a.	n. a.
		Ausztrália FOB	621	626	612	612
		Kanada FOB	623	617	618	606
		Ukrajna FOB	n. a.	470	465	480
	DARA	EU FOB Hamburg	n. a.	n. a.	n. a.	n. a.
	OLAJ	EU FOB Hollandia	n. a.	n. a.	n. a.	n. a.
NAPRAFORGÓ	MAG	EU CIF Amszterdam	n. a.	n. a.	n. a.	n. a.
		EU FOB Bordeaux	472	483	486	533
		Ukrajna FOB	370	365	365	370
	DARA	Ukrajna DAF	n. a.	n. a.	n. a.	n. a.
		Ukrajna FOB	n. a.	n. a.	n. a.	n. a.
	OLAJ	EU FOB Rotterdam	n. a.	n. a.	n. a.	n. a.
		Fekete-tenger FOB	n. a.	n. a.	n. a.	n. a.
NYERS PÁLMAOLAJ	EU CIF	n. a.	n. a.	n. a.	n. a.	

Megjegyzés: FOB – Free on Board (költségmentesen a hajó fedélzetére – megjelölt elhajózási kikötő), DAF – Delivered at Frontier (határra szállítva); CIF – Cost, Insurance and Freight (költség, biztosítás és fuvardíj – megnevezett rendeltetési kikötő); n. a. – nincs adat.  
 Forrás: APK-Infom, Hammersmith, Oil World, Európai Bizottság, IGC

16. táblázat: **Az ipari napraforgómag és a repcemag heti termelői ára Magyarországon**

Megnevezés	Mértékegység	2022. 15. hét	2023. 14. hét	2023. 15. hét	2023. 15. hét/ 2022. 15. hét (százalék)	2023. 15. hét/ 2023. 14. hét (százalék)
Ipari napraforgómag (magas olajsavtartalmú, HO)	tonna	1 937	3 630	...	...	...
	HUF/tonna	268 992	173 206	...	...	...
Ipari napraforgómag (nagy olajtartalmú, LO)	tonna	6 522	11 933	4 577	70	38
	HUF/tonna	257 351	168 609	181 898	71	108
Ipari napraforgómag (Összesen)	tonna	8 460	15 563	7 122	84	46
	HUF/tonna	260 017	169 681	176 304	68	104
Repcemag	tonna	3 035	5 867	...	...	...
	HUF/tonna	262 933	177 137	...	...	...

... = Adatvédelmi korlátok miatt nem közölhető adat.

Megjegyzés: A termelői ár az áfát és a szállítási költséget nem tartalmazza.

Forrás: AKI PÁIR

17. táblázat: **A növényolajok és származékaik feldolgozói értékesítési ára Magyarországon**

Megnevezés	Mértékegység	2022. 15. hét	2023. 14. hét	2023. 15. hét	2023. 15. hét/ 2022. 15. hét (százalék)	2023. 15. hét/ 2023. 14. hét (százalék)
Nyers napraforgóolaj	tonna	...	...	187	...	...
	HUF/tonna	...	...	362 670	...	...
Napraforgódara	tonna	5 007	3 339	3 727	74	112
	HUF/tonna	100 062	124 922	123 560	123	99
Nyers repceolaj	tonna	–	–	–	–	–
	HUF/tonna	–	–	–	–	–
Repcedara	tonna	...	1 793	1 334	...	74
	HUF/tonna	...	135 117	137 295	...	102

... = Adatvédelmi korlátok miatt nem közölhető adat.

Forrás: AKI PÁIR

18. táblázat: **A szójabab termelői-, a full-fat (extrudált) szója, a szójadara és a szójaolaj feldolgozói értékesítési ára Magyarországon**

Megnevezés	Mértékegység	2022. 15. hét	2023. 14. hét	2023. 15. hét	2023. 15. hét/ 2022. 15. hét (százalék)	2023. 15. hét/ 2023. 14. hét (százalék)
Szójabab	tonna	...	452	...	...	...
	HUF/tonna	...	195 700	...	...	...
Full-fat (extrudált) szója	tonna	125	270	204	164	76
	HUF/tonna	228 022	259 063	255 755	112	99
Szójadara	tonna	...	...	...	...	...
	HUF/tonna	...	...	...	...	...
Szójaolaj	tonna	...	...	–	–	–
	HUF/tonna	...	...	–	–	–

... = Adatvédelmi korlátok miatt nem közölhető adat.

Megjegyzés: Full-fat (extrudált) szója: 30–40% nyersfehérje, 17–23% nyerszsír, max. 12% víz. Szójadara: Low-Pro, Mid-Pro, High-Pro összesítve. Az ár az áfát és a szállítási költséget nem tartalmazza.

Forrás: AKI PÁIR



19. táblázat: **A napraforgó-étolaj kiskereskedelmi beszerzési ára Magyarországon**

Megnevezés	Kiszerezés	Mértékegység	2022. 13. hét	2023. 12. hét	2023. 13. hét	2023. 13. hét/ 2022. 13. hét (százalék)	2023. 13. hét/ 2023. 12. hét (százalék)
Napraforgó-étolaj	1liter	1000 liter	1 089	1 143	1 268	116	111
		HUF/liter	509	654	702	138	107

Forrás: AKI PÁIR

20. táblázat: **Az olajmagok és származékaik külkereskedelme Magyarországon**

ezer tonna

		2022. január	2023. január	Változás (százalék)
Export	1205 Repcemag	40,87	33,39	81,7
	1206 Napraforgómag	20,75	17,31	83,4
	2304 Szójadara	11,02	15,71	142,6
Import	1205 Repcemag	1,49	11,27	755,6
	1206 Napraforgómag	8,75	46,86	535,4
	2304 Szójadara	24,61	46,38	188,5

Forrás: KSH

21. táblázat: **A világ olajmagmérélege**

millió tonna

	USDA		Oil World		Tallage	
	2021/2022 <sup>a)</sup>	2022/2023 <sup>b)</sup>	2021/2022 <sup>a)</sup>	2022/2023 <sup>b)</sup>	2022/2023 <sup>a)</sup>	2023/2024 <sup>b)</sup>
<b>SZÓJABAB</b>						
Termelés	360	370	356	367	364	390
Felhasználás	314	315	368	365	360	369
Export	154	165	156	165	168	165
Import	157	165	158	161	168	165
Zárókészlet	100	100	87	88	91	113
<b>REPCEMAG</b>						
Termelés	74	87	67	79	88	85
Felhasználás	76	84	64	71	84	85
Export	15	20	15	20	19	17
Import	14	19	15	19	19	17
Zárókészlet	4	6	7	11	10	10
<b>NAPRAFORGÓMAG</b>						
Termelés	57	50	58	54	53	57
Felhasználás	52	54	54	56	56	57
Export	4	6	4	5	4	3
Import	4	5	4	5	4	3
Zárókészlet	8	4	7	5	5	5

<sup>a)</sup> Előzetes adat.<sup>b)</sup> Előrejelzés.

n. a. – nincs adat.

Forrás: USDA, Oil World, Tallage

## Cukorpiaci jelentés

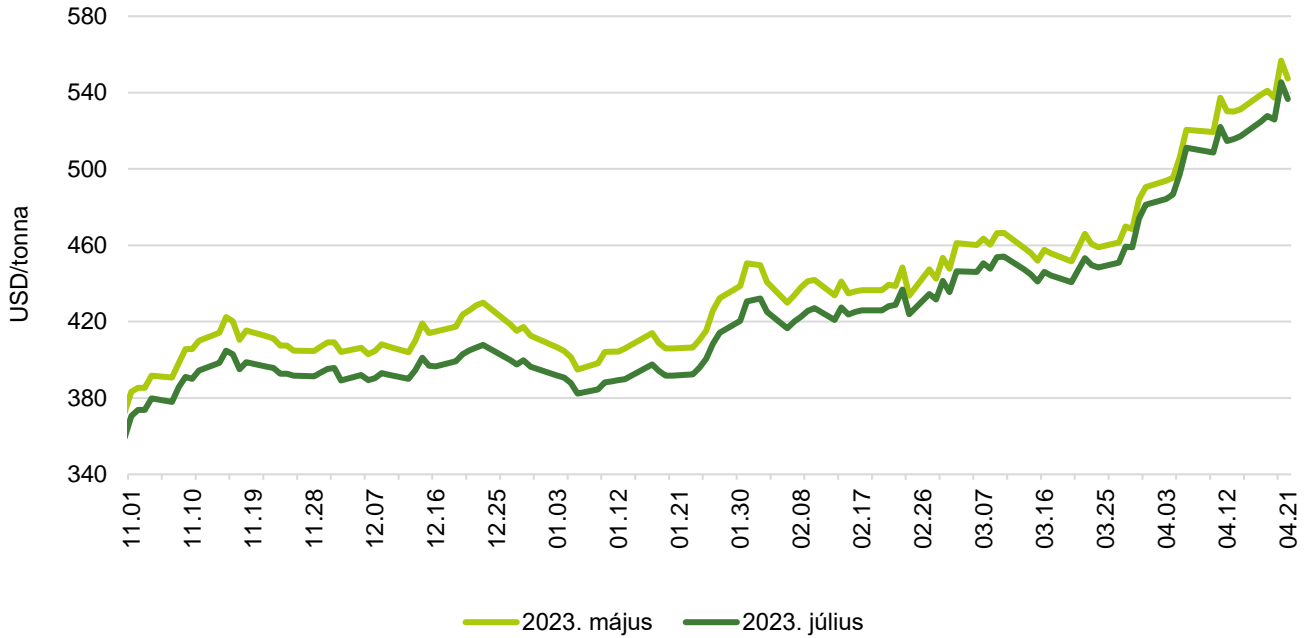
A fehércukor világpiacon átlagára 2023 februárjában 528 euró/tonna volt, csaknem 4 százalékkal haladta meg a januárét. A londoni árutőzsdén (*LIFFE*) a fehércukor fronthavi jegyzése az április 13-i 666 dollár (*USD*)/tonnáról 696 dollár/tonnára emelkedett április 20-án, majd április 21-én 690 dollár/tonnán zárták a kereskedést. A nyerscukor fronthavi jegyzése a vizsgált periódus elején 530 dollár/tonna volt, majd az időszak végére 547 dollár/tonnán állapodott meg.

Az Európai Bizottság adatai szerint az unióban a fehércukor átlagára 2023 februárjában 804 euró/tonna volt, 4 százalékkal emelkedett az előző havéhoz képest. Az Európai Unió a fehércukor feldolgozói árát adatvédelmi okokból tagországoként nem teheti közzé, ezért a tagországok jelentett adataiból három regionális átlagát képez, és azt hozza nyilvánosságra. Februárban az 1. régió (Ausztria, Csehország, Dánia, Finnország, Magyarország, Litvánia, Lengyelország, Svédország, Szlovákia) átlagára 802 euró/tonna volt (+4 százalék). A 2. régióhoz tartozó meghatározó termelő országok (Franciaország, Németország, Hollandia, Belgium) átlagára 788 euró/tonna volt, 4 százalékkal nőtt a megfigyelt időszakban. A déli országokat, Bulgáriát, Spanyolországot, Görögországot, Horvátországot, Olaszországot, Portugáliát és Romániát tömörítő 3. régió érte el a legmagasabb átlagát, 894 euró/tonnát, ami 2 százalékos emelkedést jelent az előző hónaphoz képest.

Az Európai Bizottság előzetes adatai szerint a közösség cukorimportja a 2022/2023. gazdasági évben 1201 ezer tonna volt március 22-ig. Az uniós importon belül a vámmentes *EPA/EBA* (Európai Partnerségi Megállapodások/„Mindent, csak fegyvert ne!”) megállapodások keretében érkező cukorimport 128 ezer tonnát tett ki, 35 százalékkal csökkent március 22-ig az egy évvel korábbihoz képest. A *WTO*-kvóták közül a Balkán-kvóta kihasználtsága 14 százalékos volt március 23-ig. Az Európai Unió által a cukorra biztosított 2023. évi 195 ezer tonnás kedvezményes vámkontingenst Közép-Amerika 41 százalékosan használta ki március 24-ig. Az Európai Bizottság előzetes adatai szerint a 2022/2023. gazdasági évben az unió cukor-exportja 281 ezer tonna volt március 23-ig.

## Ábrák, táblázatok

15. ábra: **A nyerscukor különböző határidőre szóló jegyzése a New York-i árutőzsdén I. (2022–2023)**



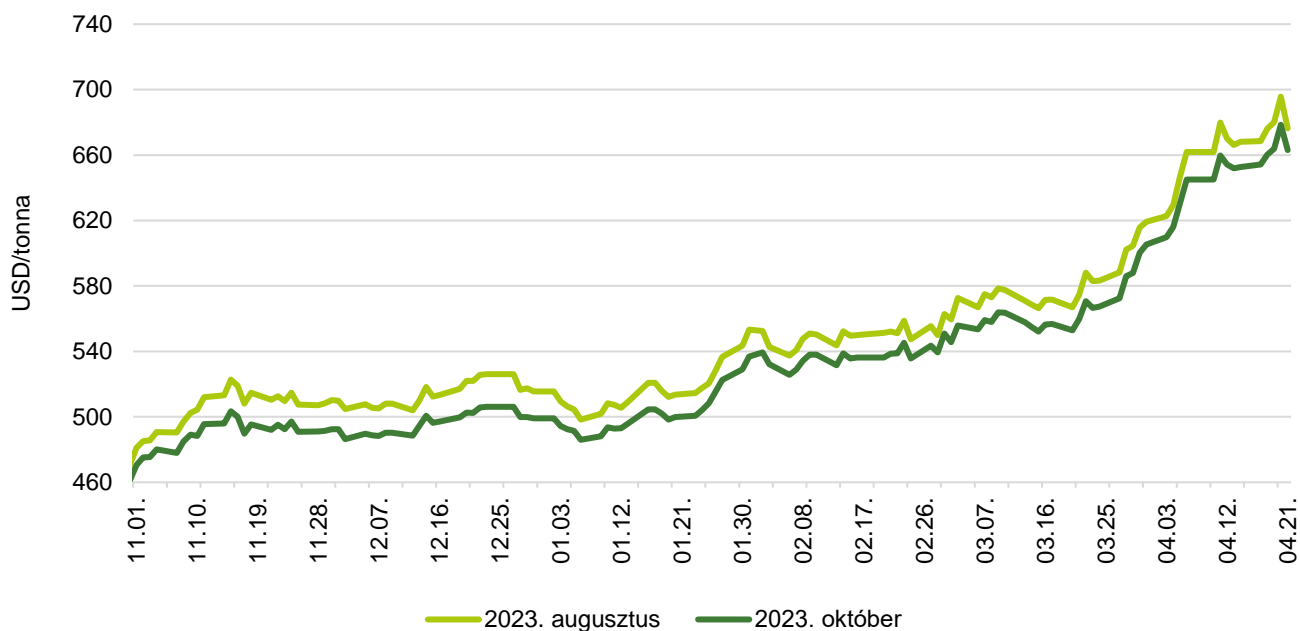
Forrás: ICE

16. ábra: **A nyerscukor különböző határidőre szóló jegyzése a New York-i árutőzsdén II. (2022–2023)**



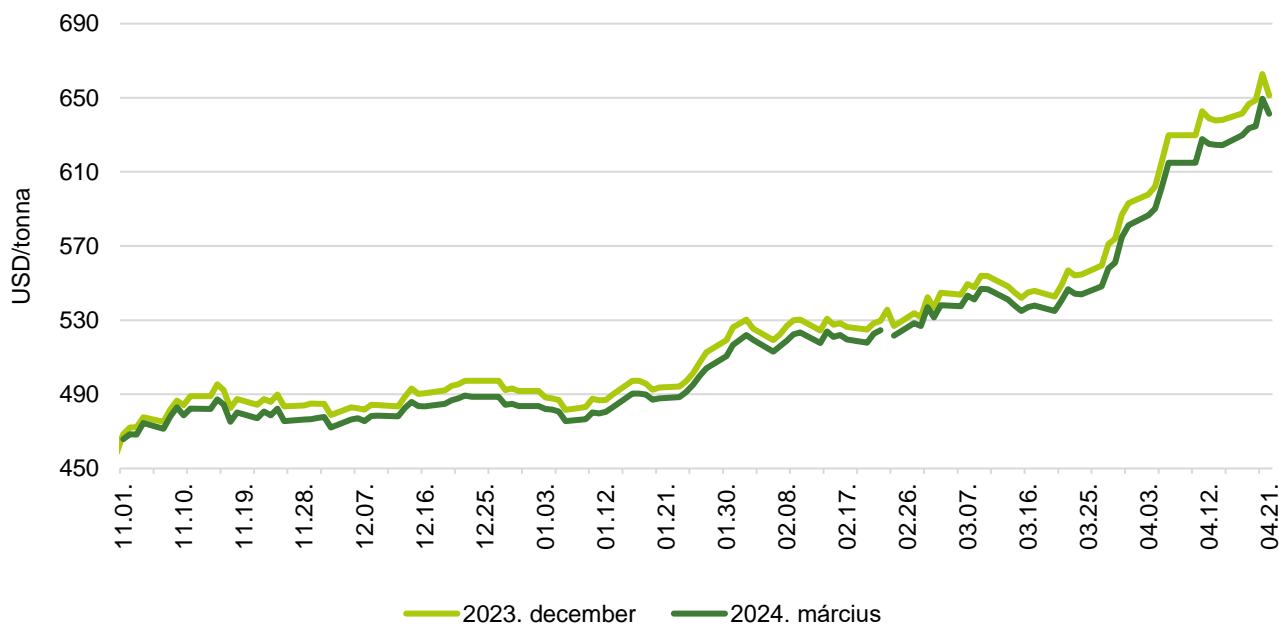
Forrás: ICE

17. ábra: **A fehércukor különböző határidőre szóló jegyzése a londoni árutőzsdén I. (2022–2023)**



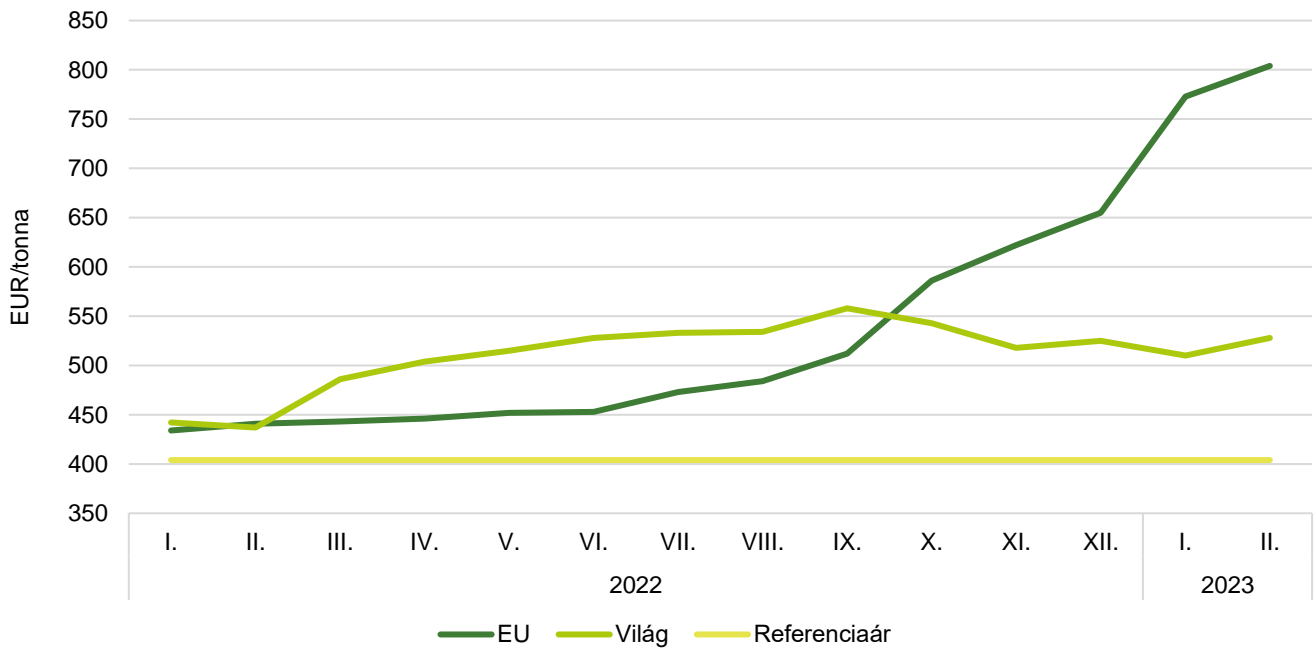
Forrás: LIFFE

18. ábra: **A fehércukor különböző határidőre szóló jegyzése a londoni árutőzsdén II. (2022–2023)**



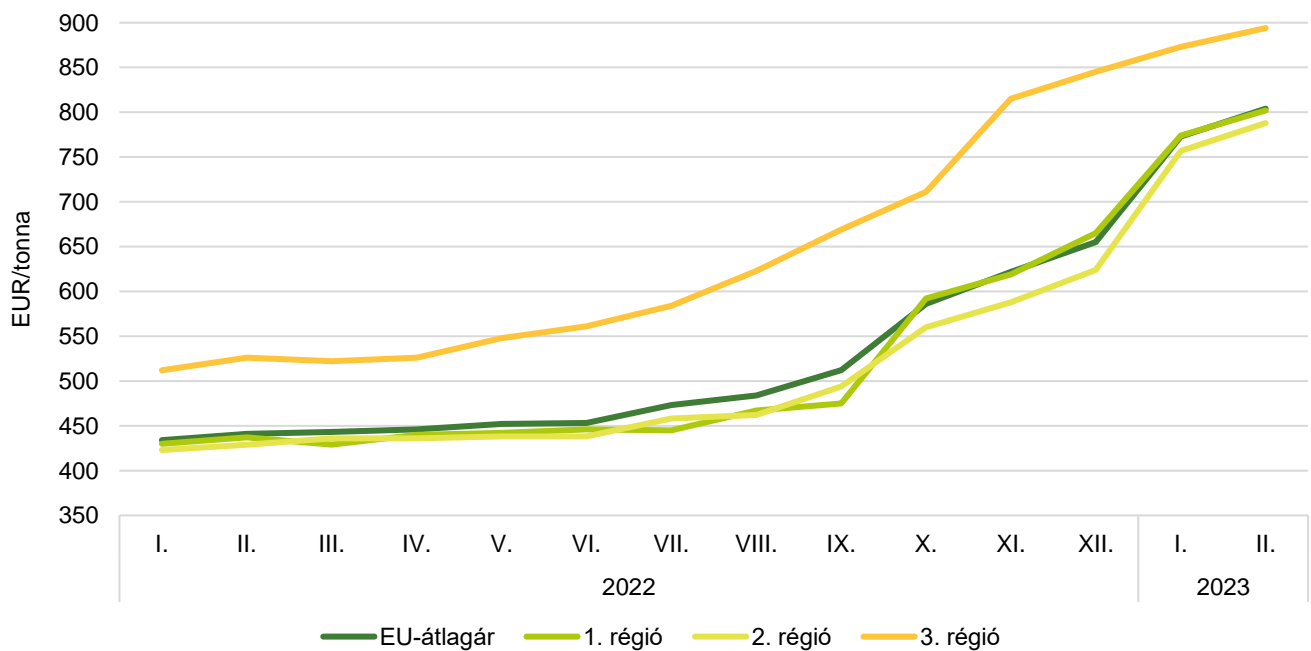
Forrás: LIFFE

19. ábra: A cukor világpiaci, uniós és referenciaára (2022–2023)

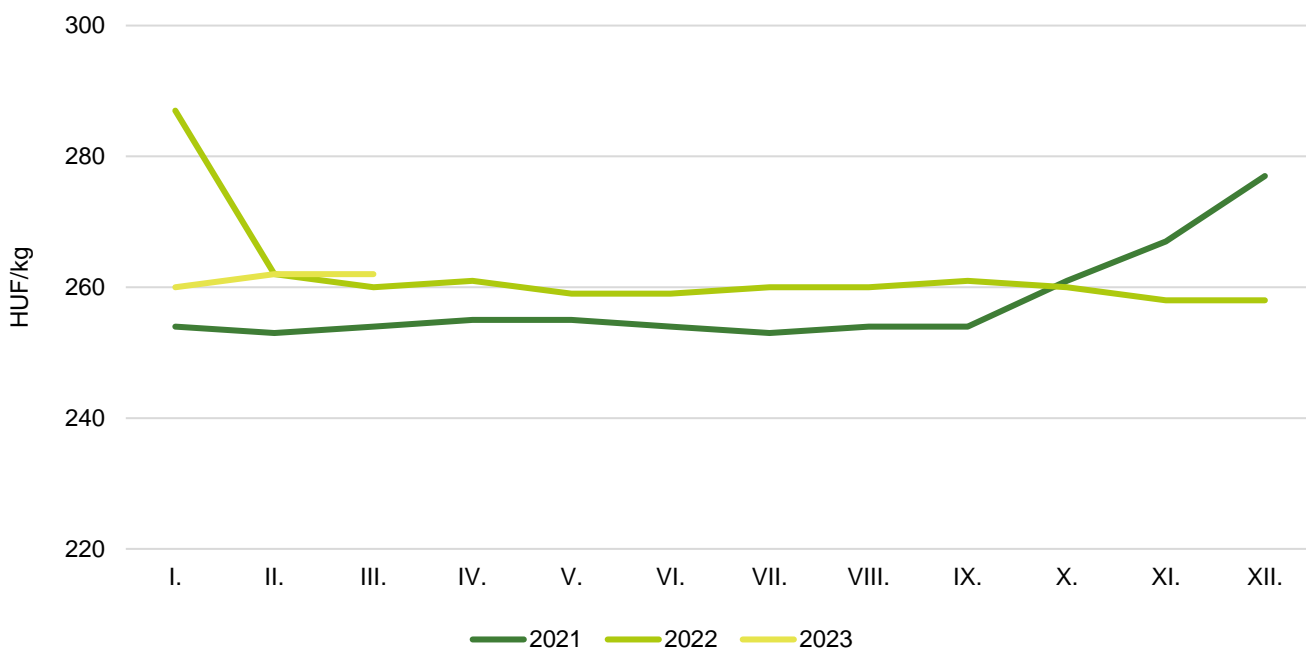


Forrás: Európai Bizottság

20. ábra: A fehércukor átlagára az Európai Unióban (2022–2023)

Megjegyzés: 1. régió: AT-CZ-DK-FI-HU-LT-PL-SE-SK; 2. régió: BE-FR-NL; 3. régió: BG-ES-GR-HR-IT-PT-RO.  
Forrás: Európai Bizottság

21. ábra: **A kristálycukor havi fogyasztói ára Magyarországon (2021–2023)**



Forrás: KSH

22. ábra: **A globális cukortermelés, -fogyasztás és zárókészlet alakulása**



Forrás: Európai Bizottság/ISO



22. táblázat: **A cukorrépa termésátlaga az Európai Unióban**

tonna/hektár

	2021	2022 <sup>a)</sup>	Az elmúlt öt év átlaga	2022/elmúlt öt év átlaga (százalék)	2022/2021 (százalék)
EU	77,4	73,2	74,9	97,7	94,6
Ausztria	79,7	71,4	73,6	97,0	89,6
Belgium	82,5	84,0	86,7	96,9	101,8
Csehország	67,7	65,6	63,0	104,1	96,9
Németország	81,8	72,1	75,1	96,0	88,1
Dánia	77,5	73,8	73,3	100,7	95,2
Spanyolország	85,5	80,0	87,0	92,0	93,6
Finnország	n. a.	n. a.	n. a.	n. a.	n. a.
Franciaország	85,7	80,8	82,3	98,2	94,3
Horvátország	n. a.	n. a.	n. a.	n. a.	n. a.
Magyarország	n. a.	n. a.	n. a.	n. a.	n. a.
Olaszország	60,6	51,4	66,4	77,4	n. a.
Litvánia	58,3	60,1	61,6	97,6	103,1
Hollandia	81,2	86,1	83,4	103,2	106,0
Lengyelország	61,0	61,7	61,4	100,5	101,1
Románia	n. a.	n. a.	n. a.	n. a.	n. a.
Svédország	71,6	64,9	66,1	98,2	90,6
Szlovákia	62,6	59,1	59,1	100,0	94,4

<sup>a)</sup> Előrevetítés.

Megjegyzés: n. a. – nincs adat

Forrás: Európai Bizottság

