

VII. évfolyam, 1. szám, 2014

Statisztikai Jelentések

VÁGÓHIDAK
ÉLŐÁLLAT VÁGÁSA

2013. I–XII. hónap

Vágóhidak élőállat vágása
VII. évfolyam, 1. szám, 2014

Megjelenik negyedévente

Szerkesztő

Dr. Vágó Szabolcs

Szerző

Fekete Géza

fekete.geza@aki.gov.hu

Kiadó

Agrárgazdasági Kutató Intézet

H-1093 Budapest, Zsil utca 3-5.

Postacím: H-1463 Budapest, Pf.: 944

Telefon: (+36 1) 476-3060

Fax: (+36 1) 476-3304

www.aki.gov.hu

aki@aki.gov.hu

ISSN 1418 2130

Ezen kívül figyelmébe ajánljuk a Statisztikai Osztály adatgyűjtéseinek összefoglalóit, valamint a rendszeresen megjelenő Agrárgazdasági Figyelőt, amely áttekinti a főbb gazdasági folyamatokat és statisztikai eredményeket.

A kiadványokkal kapcsolatban részletes felvilágosítást ad:

Mihók Zsolt

Telefon: (+36 1) 476-3064

Minden jog fenntartva. A kiadvány bármely részének sokszorosítása, adatainak bármilyen formában (nyomtatott vagy elektronikus) történő tárolása vagy továbbítása, illetőleg bármilyen elven működő adatbázis kezelő segítségével történő felhasználása csak a kiadó előzetes írásbeli engedélyével történhet.

Tartalomjegyzék

Összefoglaló.....3

Táblázatok.....7

Összefoglaló

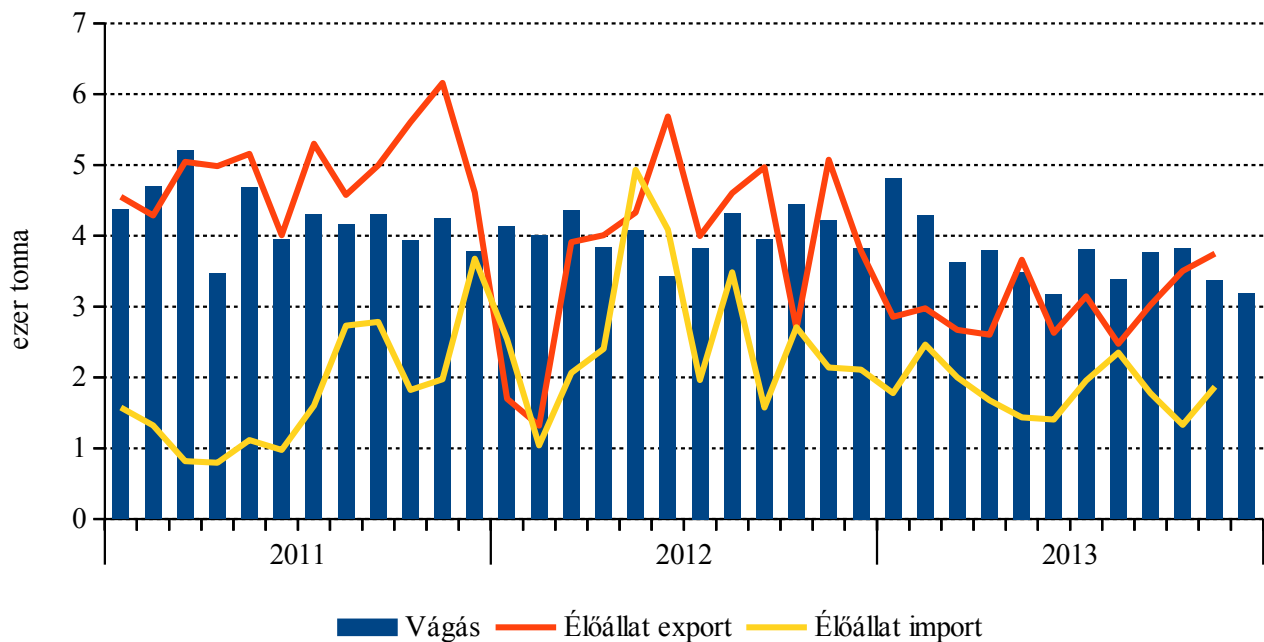
A vágóhidakon 87 499 darab szarvasmarhát vágtak le a 2013. évben, 7 ezer darabbal (7,4 százalékkal) kevesebbet, mint 2012-ben. A vágás élősúlyban számítva 44 516 tonnát tett ki, ez 8 százalékos csökkenés a bázisidőszakhoz mérten.

A legnagyobb csökkenés a szarvasmarha vágás közel kétharmadát adó tehének esetében mutatkozott, ahol az egy évvel korábbi 67 ezerrel szemben 56 ezer darabot vágtek 2013-ban (-16 százalék). A borjak vágása kevesebb mint a felére esett, az üszök vágása 18,3 százalékkal csökkent. A vágás növekedése csak a fiatal marhánál és a bikáknál figyelhető meg. A levágott fiatal marhák darabszáma 3,8 ezer (+27,7 százalék), a bikáké közel 18,5 ezer (+45,8 százalék) volt.

A külkereskedelmi forgalom visszaesett; a 2013. I-XI. havi adatok az élő marha-export jelentős (21 százalékos) és az import ennél nagyobb mértékű (25 százalékos) csökkenését mutatják, a külkereskedelem egyenlegének gyengülése figyelhető meg az egy évvel korábbihoz képest. Az élő marha kivitele főként Ausztria, Libanon és Görögország felé, a behozatal Románia, Hollandia és Szlovákia felől történt.

A 2013. decemberi adatok szerint a szarvasmarha állomány 772 ezer volt, 2012 decembere óta 12 ezer darabbal, 2013 júniusa óta 5 ezer darabbal nőtt az állomány. Ezen belül a tehének száma 340 ezer volt, gyakorlatilag megegyezett az egy évvel korábbi értékkel.

1. ábra: Vágóhidak szarvasmarha vágása (élősúly, tonna)



Forrás: AKI Statisztikai Osztály

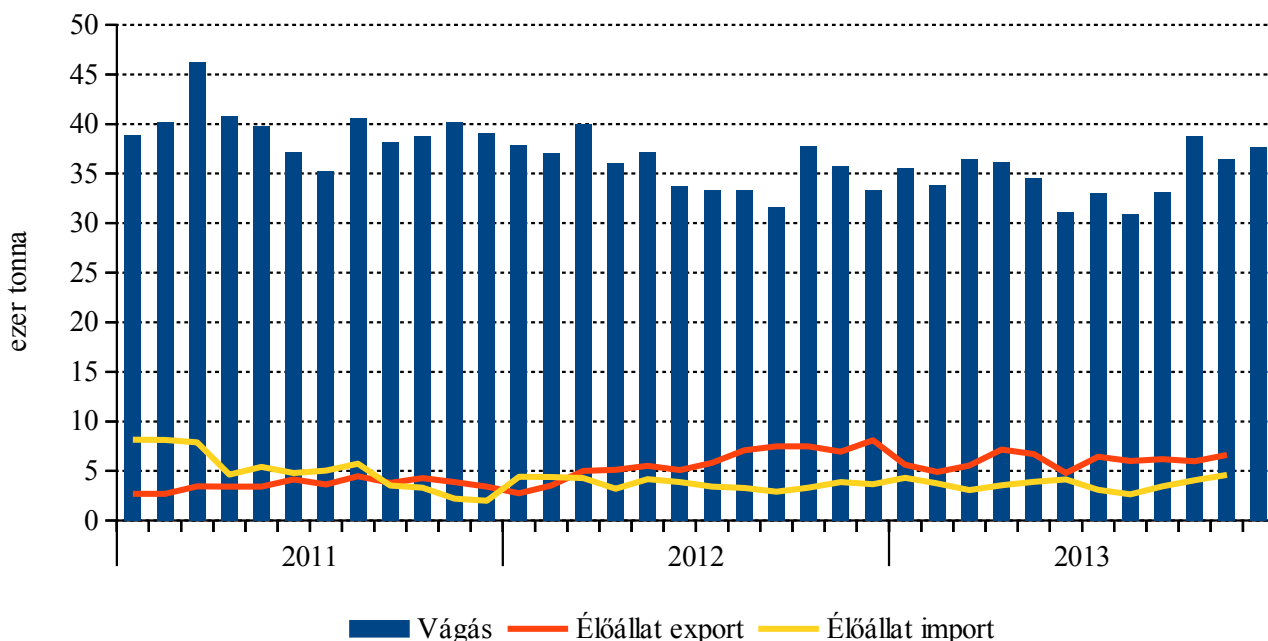
Vágósertésből 3 millió 750 ezer darabot vágtek 2013-ban, 2,2 százalékkal kevesebbet, mint a 2012. évben. A levágott állatok élősúlya összesen 418 ezer tonna (-2,2 százalék), vágósúlya 337 ezer tonna (-2,7 százalék) volt. A sertésvágáson belül az anyakoca-vágás 77 ezerről több mint 86 ezer darabra emelkedett 2013-ban, ami közel 12 százalékos emelkedést jelent.

Az élősértés-kivitel 6 ezer tonnás emelkedés mellett közel 66 ezer tonnát tett ki, míg a behozatal majdnem ezer tonnával csökkent a 2013. I-XI. havi adatok szerint. Az export több mint 25 ezer tonnával haladta meg az

importot a 2013. január-novemberi időszakban. Az élő sertés behozatala főként Hollandiából, Szlovákiából és Lengyelországból történt, a kivitel nagyrészt Románia, Szlovákia és Ausztria felé irányult 2013-ban. A hazai termelés várhatóan stagnál, vagy enyhén növekedhet 2014-ben.

A sertésállomány 2013 decemberében 2,9 millió darab volt, a júniusi állománynál 32 ezerrel több, az egy évvel korábbinál 54 ezerrel kevesebb. Az anyakocák száma a 2013. év végi adatok szerint 187 ezer volt, egy év alatt 13 ezerrel csökkent.

2. ábra: Vágóhidak sertés vágása (élősúly, tonna)



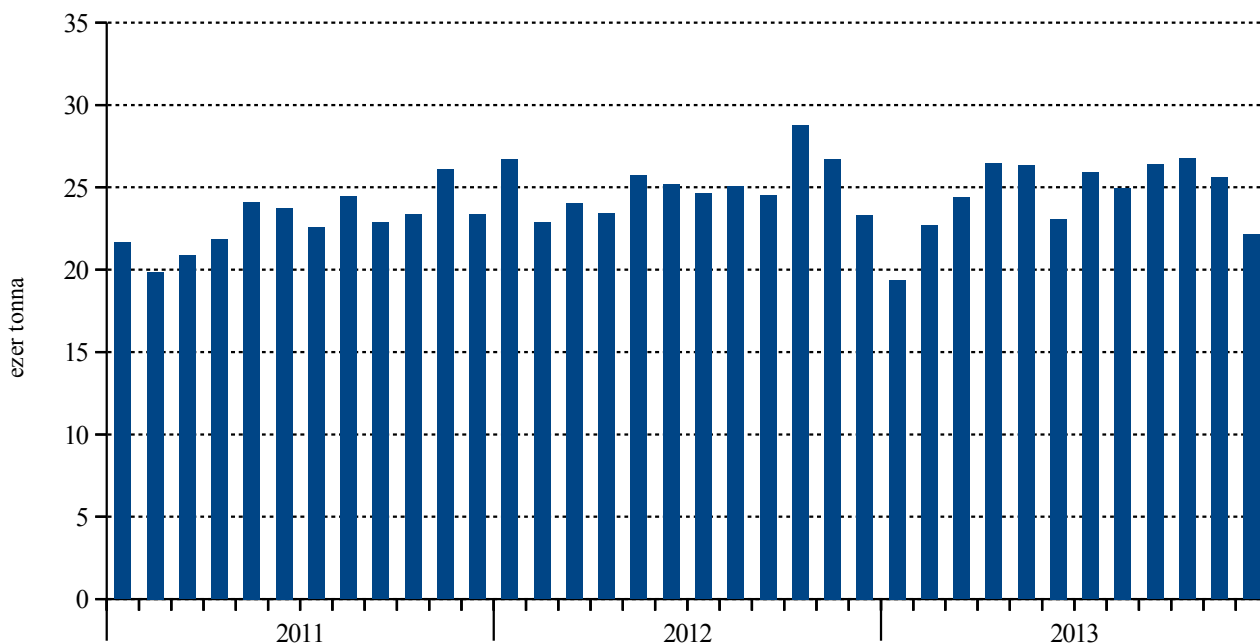
Forrás: AKI Statisztikai Osztály

A levágott juhok száma több mint 14 százalékkal emelkedett 2013-ban. A 14 452 darab juhvágáshoz egyedenként közel 36 kilogrammos élősúly tartozott átlagosan. A levágott bárányok száma 33,1 százalékkal emelkedett, így 8,4 ezer darab volt, az élősúly 27,8 százalékkal emelkedett 2013-ban. Az anyajuhvágás az elő-

ző időszakban regisztrált 2,3 ezer darabról, 3,5 ezerre nőtt a 2013. évben, az élősúly meghaladta a 170 tonnát.

A juhállomány 2013. december 1-jén 1,2 millió volt, ez 53 ezerrel haladta meg az előző év decemberi értékét. Az anyajuhok száma 2013 decemberében 889 ezer volt, 24 ezerrel több az egy évvel korábbi létszámnál.

3. ábra: Vágóhidak vágócsirke vágása (élősúly, tonna)



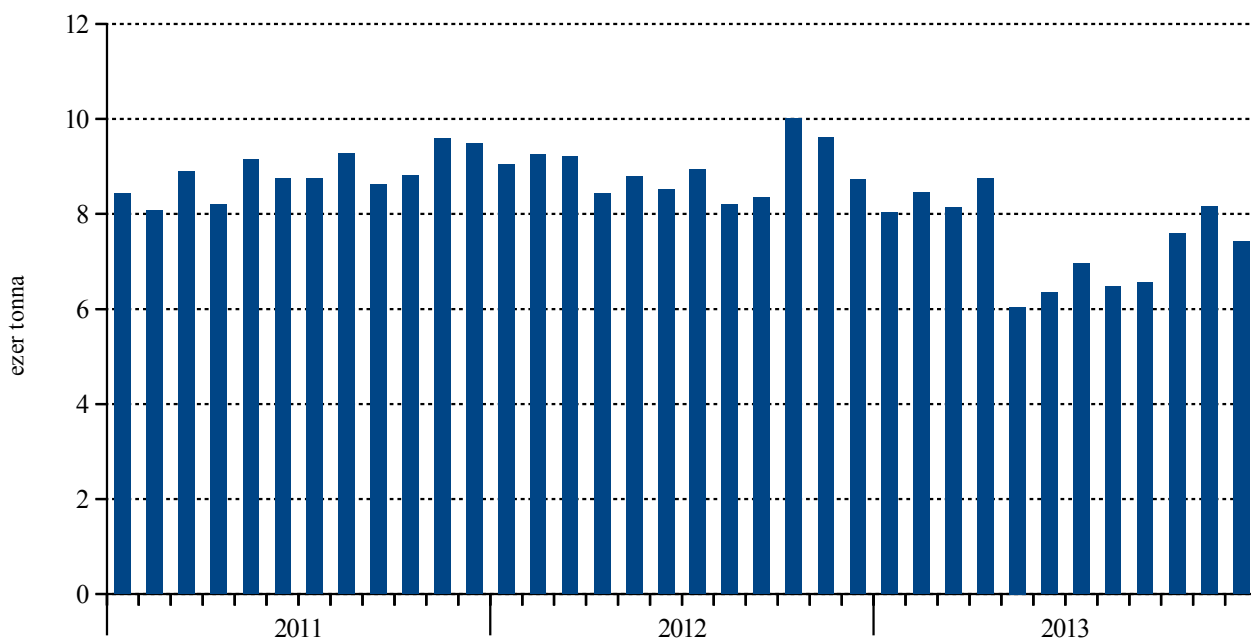
Forrás: AKI Statisztikai Osztály

A baromfivágás 2013-ban 164 millió darab volt, egy év alatt 4,1 millió darabbal, 2,4 százalékkal csökkent. A vágóbaromfi több mint háromnegyede a vágócsirke, amelyből 126,5 millió darabot vágtek, 3,7 millió darabbal (-2,8 százalékkal) kevesebbet, mint 2012-ben.

A tyúkfélék állománya a 2013. decemberi adatok szerint alig haladta meg a 28,5 millió darabot, ami közel 1,5 milliós csökkenést jelent egy év alatt.

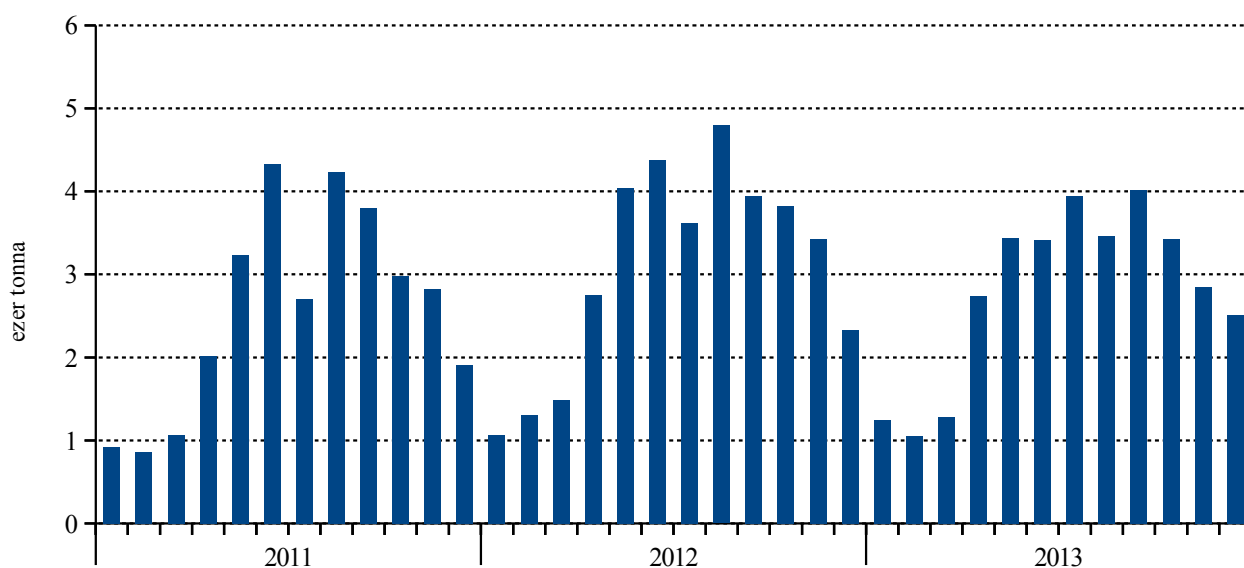
Nőtt a vágótyúk és kakas vágása, 493 ezer darabbal (+30,7 százalékkal), és vágókacsából 784 ezer darabbal, 3,5 százalékkal vágtek többet, összesen 17,3 millió darabot. Pulykából 6,4 millió darabot vágtek, ami több mint 1,2 millió darabos (16,2 százalékos) csökkenés az előző évhez képest 2013-ban. Az 5,7 millió darabos libavágás 8 százalékkal (-496 ezer darab) mérséklődött az előző időszakhoz képest 2013-ban.

4. ábra: Vágóhidak pulyka vágása (élő súly, tonna)



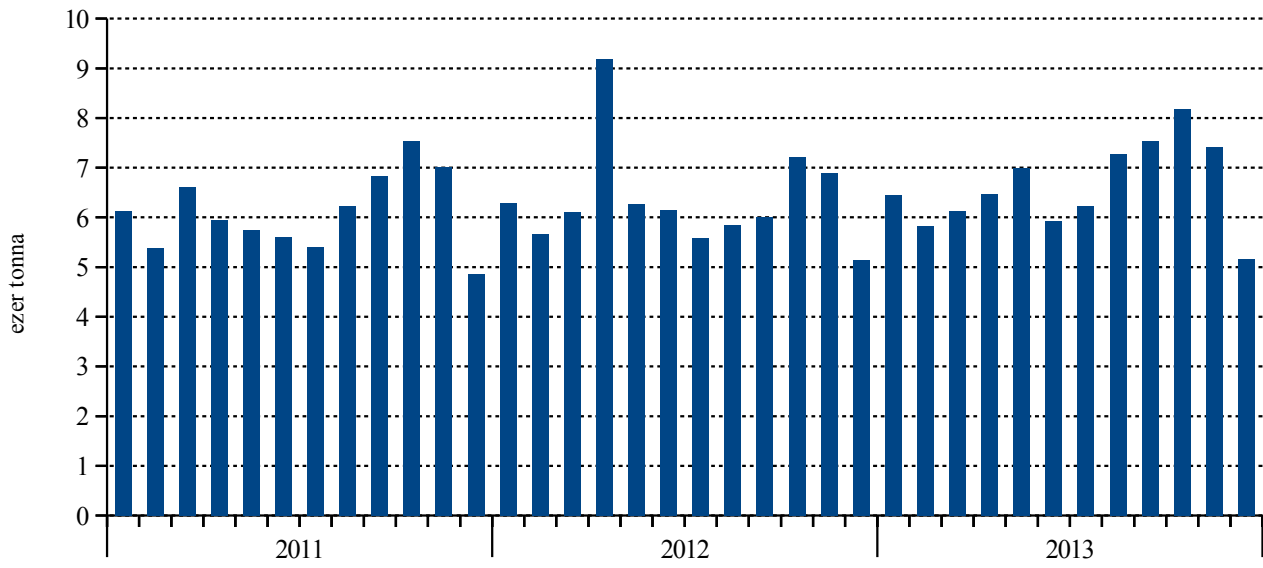
Forrás: AKI Statisztikai Osztály

5. ábra: Vágóhidak liba vágása (élő súly, tonna)



Forrás: AKI Statisztikai Osztály

6. ábra: Vágóhidak kacsavágása (élősúly, tonna)



Forrás: AKI Statisztikai Osztály

Táblázatok

1. táblázat: Vágóhídi vágások havi alakulása 2004-2013.

Időszak	Szarvasmarha			Sertés		
	darab	élő súly	vágó súly	darab	élő súly	vágó súly
		tonna			tonna	
2004. év	138 039	72 199	37 840	4 282 641	487 216	389 729
2005. év	119 606	62 379	32 242	4 256 264	480 020	384 888
2006. év	124 184	64 648	33 219	4 520 752	513 088	411 599
2007. év	128 080	66 320	34 370	4 759 429	542 720	437 232
2008. év	122 412	61 936	31 870	4 303 942	483 175	390 914
2009. év	113 853	58 156	29 694	4 298 654	483 945	388 717
2010. év	106 031	53 342	27 088	4 610 035	520 293	416 146
2011. év	100 101	51 111	25 981	4 290 403	475 306	387 304
2012. január	7 804	4 132	2 093	339 187	37 895	30 986
február	7 653	4 003	2 068	332 385	37 109	30 342
március	8 241	4 350	2 213	354 174	40 031	32 716
április	7 285	3 832	1 960	319 137	36 045	29 488
május	7 813	4 077	2 085	331 552	37 131	30 332
június	6 717	3 429	1 762	282 211	33 728	27 581
július	7 659	3 828	1 958	298 867	33 349	26 956
augusztus	8 551	4 323	2 195	307 557	33 328	26 995
szeptember	8 098	3 954	1 998	291 363	31 616	25 588
október	8 900	4 446	2 268	342 134	37 821	30 562
november	8 179	4 219	2 153	321 051	35 785	27 545
december	7 580	3 829	1 960	316 426	33 314	26 840
2012. Összesen	94 480	48 423	24 712	3 836 044	427 152	345 931
2013. január	9 122	4 807	2 459	316 575	35 587	28 784
február	8 219	4 291	2 191	301 842	33 825	27 419
március	7 019	3 623	1 856	322 410	36 429	29 438
április	7 350	3 792	1 927	318 938	36 201	28 468
május	6 777	3 491	1 776	310 654	34 521	27 926
június	6 294	3 175	1 618	282 456	31 132	25 154
július	7 524	3 801	1 938	305 316	33 084	26 728
augusztus	6 966	3 390	1 715	285 862	30 921	24 972
szeptember	7 470	3 761	1 906	300 297	33 194	26 771
október	7 519	3 825	1 923	341 209	38 774	31 274
november	6 833	3 370	1 705	318 991	36 452	29 403
december	6 406	3 190	1 627	345 362	37 733	30 395
2013. Összesen	87 499	44 516	22 640	3 749 912	417 854	336 732

Forrás: AKI Statisztikai Osztály

1. táblázat folytatása: Vágóhídi vágások havi alakulása 2004-2013.

Időszak	Ló			Juh		
	darab	élősúly	vágósúly	darab	élősúly	vágósúly
		tonna			tonna	
2004.	év			56 213	1 129	546
2005.	év			35 225	705	346
2006.	év	37	17	10	30 641	698
2007.	év	78	36	21	14 852	350
2008.	év	85	39	22	8 575	293
2009.	év	252	108	64	8 944	334
2010.	év	301	135	80	10 907	399
2011.	év	388	167	98	9 006	343
2012.	január	5	3	1	723	28
	február	30	14	8	681	26
	március	15	9	5	1 114	42
	április	20	11	6	1 202	45
	május	13	7	4	1 190	43
	június	23	11	7	955	36
	július	35	17	10	1 235	40
	augusztus	46	19	11	1 656	56
	szeptember	33	17	9	1 000	26
	október	34	20	11	1 163	51
	november	47	22	13	948	40
	december	27	14	8	761	32
2012.	Összesen	328	162	93	12 628	466
2013.	január	11	6	3	819	30
	február	22	10	5	847	31
	március	12	6	3	1 116	39
	április	14	7	5	1 237	41
	május	33	15	9	1 278	44
	június	25	12	8	982	40
	július	18	9	5	1 678	57
	augusztus	27	15	10	1 286	46
	szeptember	24	12	8	1 489	52
	október	36	20	13	1 401	57
	november	34	18	11	1 071	40
	december	16	8	5	1 248	42
2013.	Összesen	272	137	86	14 452	518

1. táblázat folytatása: **Vágóhídi vágások havi alakulása 2004-2013.**

Időszak	Baromfi összesen			Vágócsirke		
	darab	élősúly	vágósúly	darab	élősúly	vágósúly
		tonna			tonna	
2004. év	143 396 211	464 601	358 508	108 245 690	220 998	168 747
2005. év	151 581 189	460 833	357 723	117 918 876	239 845	185 066
2006. év	140 006 649	441 621	348 696	109 111 617	226 201	178 419
2007. év	137 201 276	443 251	352 809	104 462 207	220 145	174 617
2008. év	140 961 358	447 504	356 805	110 921 467	237 750	189 097
2009. év	144 063 699	457 313	359 984	110 279 717	243 261	190 291
2010. év	149 417 770	459 649	359 994	117 874 164	262 048	205 693
2011. év	156 334 417	490 090	383 494	119 525 422	274 801	215 863
2012. január	13 972 600	43 412	33 939	11 178 680	26 672	20 882
február	12 736 723	39 719	31 284	10 072 351	22 871	18 031
március	13 279 144	41 183	32 333	10 503 628	24 021	18 930
április	13 848 010	44 110	34 660	9 974 208	23 426	18 460
május	14 534 777	45 131	35 508	11 211 643	25 728	20 445
június	14 568 278	44 489	34 868	11 192 792	25 192	19 757
július	14 479 210	43 129	33 780	11 279 933	24 640	19 447
augusztus	14 719 162	44 218	34 729	11 278 258	25 077	19 790
szeptember	13 712 454	43 136	33 929	10 483 209	24 540	19 411
október	15 535 760	50 025	39 305	12 038 828	28 773	22 650
november	14 476 695	47 001	36 642	11 198 074	26 717	20 935
december	12 245 476	39 687	31 180	9 788 513	23 324	18 336
2012. Összesen	168 108 289	525 240	412 156	130 200 117	300 983	237 073
2013. január	11 109 697	35 730	27 817	8 292 368	19 364	15 001
február	12 412 796	38 412	30 051	9 804 757	22 717	17 852
március	13 413 749	40 535	32 080	10 570 238	24 395	19 223
április	14 186 742	44 726	35 170	11 080 204	26 458	20 856
május	14 629 097	43 314	34 097	11 319 601	26 348	20 710
június	13 182 325	39 107	30 886	10 191 042	23 071	18 250
július	14 881 930	43 406	33 908	11 652 786	25 879	20 370
augusztus	14 545 078	42 569	33 788	10 910 943	24 964	19 805
szeptember	14 635 232	44 765	35 426	11 151 013	26 365	20 851
október	14 872 970	46 173	36 541	11 301 243	26 749	21 249
november	14 117 890	44 200	34 980	10 803 373	25 627	20 305
december	12 015 608	37 644	29 737	9 458 136	22 157	17 591
2013. Összesen	164 003 114	500 581	394 481	126 535 704	294 092	232 061

Forrás: AKI Statisztikai Osztály

1. táblázat folytatása: Vágóhídi vágások havi alakulása 2004-2013.

Időszak	Vágóliba			Vágókacsa			Vágópulyka		
	darab	élősúly		darab	élősúly		darab	élősúly	
		tonna			tonna			tonna	
2004. év	6 500 091	41 394	30 739	14 844 026	51 394	40 551	10 668 620	140 747	111 348
2005. év	5 343 186	35 007	26 980	17 464 280	63 158	49 844	9 233 982	118 170	92 471
2006. év	5 129 372	33 268	26 107	14 254 029	50 785	40 140	9 959 977	126 788	100 521
2007. év	5 188 130	33 328	26 520	16 897 224	60 275	48 059	10 068 948	127 871	102 332
2008. év	4 995 667	31 708	25 320	14 457 921	49 650	39 717	9 833 348	126 321	101 044
2009. év	5 627 140	34 764	26 769	18 990 058	63 037	49 889	8 803 096	115 203	92 244
2010. év	3 457 121	21 702	16 519	18 697 114	63 831	50 534	7 874 219	108 690	84 668
2011. év	5 122 513	30 881	23 766	21 398 022	73 291	57 222	7 848 243	106 007	82 677
2012. január	160 459	1 071	811	1 828 531	6 285	4 903	631 696	9 034	7 075
február	195 046	1 303	992	1 690 065	5 673	4 425	623 213	9 243	7 338
március	219 938	1 488	1 148	1 760 518	6 112	4 754	640 110	9 204	7 238
április	451 433	2 752	2 116	2 696 328	9 189	7 259	613 002	8 424	6 592
május	707 227	4 042	3 150	1 819 611	6 275	4 797	650 107	8 785	6 878
június	797 384	4 373	3 377	1 849 676	6 142	4 785	597 821	8 508	6 735
július	645 416	3 616	2 706	1 753 505	5 582	4 351	652 873	8 931	7 077
augusztus	861 217	4 795	3 742	1 833 398	5 846	4 544	610 989	8 205	6 426
szeptember	674 127	3 942	3 047	1 788 445	6 011	4 675	636 537	8 335	6 559
október	611 018	3 820	3 042	2 060 199	7 221	5 638	735 182	10 020	7 824
november	505 258	3 425	2 604	1 981 105	6 890	5 398	649 057	9 617	7 391
december	346 747	2 335	1 783	1 435 315	5 144	4 012	592 460	8 720	6 922
2012. Összesen	6 175 270	36 962	28 517	22 496 696	76 369	59 540	7 633 047	107 026	84 054
2013. január	176 575	1 244	936	1 826 567	6 454	5 067	555 381	8 043	6 324
február	151 044	1 049	803	1 669 446	5 835	4 617	587 650	8 456	6 500
március	179 968	1 280	995	1 800 547	6 138	4 886	565 992	8 132	6 527
április	465 966	2 740	2 176	1 884 192	6 471	5 127	599 084	8 745	6 765
május	624 617	3 444	2 717	2 008 957	7 003	5 508	464 285	6 042	4 793
június	637 534	3 413	2 699	1 727 721	5 927	4 665	453 812	6 336	4 993
július	631 936	3 944	2 819	1 896 741	6 230	4 919	514 412	6 952	5 485
augusztus	691 962	3 468	2 808	2 281 613	7 270	5 777	490 418	6 468	5 087
szeptember	673 136	4 014	3 197	2 174 248	7 537	5 959	508 776	6 548	5 187
október	535 873	3 428	2 674	2 365 457	8 183	6 477	568 104	7 588	5 966
november	538 407	2 845	2 320	2 164 378	7 420	5 875	561 726	8 162	6 370
december	372 298	2 512	1 904	1 481 651	5 163	4 053	527 578	7 425	5 881
2013. Összesen	5 679 316	33 380	26 047	23 281 518	79 631	62 929	6 397 218	88 899	69 878

Forrás: AKI Statisztikai Osztály

2. táblázat: Vágóhidak élőállat vágása 2013. január-március

Megnevezés	2013. január			2013. február			2013. március		
	darab	élősúly tonna	vágósúly tonna	darab	élősúly tonna	vágósúly tonna	darab	élősúly tonna	vágósúly tonna
Szarvasmarha összesen	9 122	4 807	2 459	8 219	4 291	2 191	7 019	3 623	1 856
- ebből: borjú	63	14	7	67	11	6	38	7	3
fiatal marha	207	44	24	275	67	35	349	97	52
bika	1 453	703	372	1 493	728	383	1 522	740	389
üsző	759	361	188	683	321	168	619	278	142
tehén	6 638	3 684	1 869	5 701	3 163	1 599	4 494	2 501	1 269
Sertés összesen	316 575	35 587	28 784	301 842	33 825	27 419	322 410	36 429	29 438
- ebből: anyakoca	8 518	1 835	1 467	6 080	1 330	1 066	6 374	1 389	1 105
Juh összesen	819	30	15	847	31	15	1 116	39	18
- ebből: bárány	548	17	8	489	15	8	600	18	9
anyajuh	167	8	4	218	9	4	261	10	5
Ló összesen	11	6	3	22	10	5	12	6	3
Vágóbaromfi összesen	11 109 697	35 730	27 817	12 412 796	38 412	30 051	13 413 749	40 535	32 080
- ebből vágócsirke	8 292 368	19 364	15 001	9 804 757	22 717	17 852	10 570 238	24 395	19 223
vágótyúk és kakas	258 806	626	489	199 899	355	279	297 004	589	450
vágóliba összesen	176 575	1 244	936	151 044	1 049	803	179 968	1 280	995
vágókacsa összesen	1 826 567	6 454	5 067	1 669 446	5 835	4 617	1 800 547	6 138	4 886
vágópulyka	555 381	8 043	6 324	587 650	8 456	6 500	565 992	8 132	6 527
egyéb									

Forrás: AKI Statisztikai Osztály

3. táblázat: Vágóhidak élőállat vágása 2013. április-június

Megnevezés	2013. április			2013. május			2013. június		
	darab	élősúly tonna	vágósúly tonna	darab	élősúly tonna	vágósúly tonna	darab	élősúly tonna	vágósúly tonna
Szarvasmarha összesen	7 350	3 792	1 927	6 777	3 491	1 776	6 294	3 175	1 618
- ebből: borjú	41	6	3	25	5	3	74	12	6
fiatal marha	264	61	32	264	66	34	230	65	33
bika	1 828	885	462	1 388	695	363	1 414	685	359
üsző	721	334	174	753	338	176	634	290	149
tehén	4 484	2 499	1 253	4 344	2 387	1 200	3 942	2 123	1 070
Sertés összesen	318 938	36 201	28 468	310 654	34 521	27 926	282 456	31 132	25 154
- ebből: anyakoca	7 220	1 583	1 260	7 364	1 622	1 297	8 596	1 862	1 483
Juh összesen	1 237	41	20	1 278	44	22	982	40	20
- ebből: bárány	793	20	10	731	18	10	579	17	9
anyajuh	318	15	8	327	15	8	199	13	6
Ló összesen	14	7	5	33	15	9	25	12	8
Vágóbaromfi összesen	14 186 742	44 726	35 170	14 629 097	43 314	34 097	13 182 325	39 107	30 886
- ebből vágócsirke	11 080 204	26 458	20 856	11 319 601	26 348	20 710	10 191 042	23 071	18 250
vágótyúk és kakas	157 296	313	246	211 637	478	371	172 216	358	279
vágóliba összesen	465 966	2 740	2 176	624 617	3 444	2 717	637 534	3 413	2 699
vágókacsa összesen	1 884 192	6 471	5 127	2 008 957	7 003	5 508	1 727 721	5 927	4 665
vágópulyka	599 084	8 745	6 765	464 285	6 042	4 793	453 812	6 336	4 993
egyéb									

Forrás: AKI Statisztikai Osztály

4. táblázat: Vágóhidak élőállat vágása 2013. július-szeptember

Megnevezés	2013. július			2013. augusztus			2013. szeptember		
	darab	élősúly tonna	vágósúly tonna	darab	élősúly tonna	vágósúly tonna	darab	élősúly tonna	vágósúly tonna
Szarvasmarha összesen	7 524	3 801	1 938	6 966	3 390	1 715	7 470	3 761	1 906
- ebből: borjú	67	11	6	53	8	4	69	12	6
fiatal marha	251	63	32	299	79	40	364	107	54
bika	1 751	838	440	1 454	675	350	1 531	743	387
üsző	784	360	188	675	293	150	777	351	182
tehén	4 664	2 526	1 271	4 482	2 334	1 170	4 729	2 548	1 276
Sertés összesen	305 316	33 084	26 728	285 862	30 921	24 972	300 297	33 194	26 771
- ebből: anyakoca	8 679	1 925	1 535	6 989	1 502	1 196	6 909	1 491	1 286
Juh összesen	1 678	57	28	1 286	46	22	1 489	52	24
- ebből: bárány	1 164	33	17	613	18	9	912	27	13
anyajuh	289	13	7	268	12	6	388	17	8
Ló összesen	18	9	5	27	15	10	24	12	8
Vágóbaromfi összesen	14 881 930	43 406	33 908	14 545 078	42 569	33 788	14 635 232	44 765	35 426
- ebből vágócsirke	11 652 786	25 879	20 370	10 910 943	24 964	19 805	11 151 013	26 365	20 851
vágótyúk és kakas	184 655	396	312	169 239	396	310	126 359	296	228
vágóliba összesen	631 936	3 944	2 819	691 962	3 468	2 808	673 136	4 014	3 197
vágókacsa összesen	1 896 741	6 230	4 919	2 281 613	7 270	5 777	2 174 248	7 537	5 959
vágópulyka	514 412	6 952	5 485	490 418	6 468	5 087	508 776	6 548	5 187
egyéb	1 400	4	3	903	3	2	1 700	6	4

Forrás: AKI Statisztikai Osztály

5. táblázat: Vágóhidak élőállat vágása 2013. október-december

Megnevezés	2013. október			2013. november			2013. december		
	darab	élősúly tonna	vágósúly tonna	darab	élősúly tonna	vágósúly tonna	darab	élősúly tonna	vágósúly tonna
Szarvasmarha összesen	7 519	3 825	1 923	6 833	3 370	1 705	6 406	3 190	1 627
- ebből: borjú	124	20	10	127	20	10	81	14	7
fiatal marha	427	123	63	504	146	74	411	85	43
bika	1 530	746	389	1 431	670	349	1 703	806	420
üsző	644	283	146	679	288	150	475	209	115
tehén	4 793	2 651	1 314	4 092	2 247	1 121	3 736	2 076	1 044
Sertés összesen	341 209	38 774	31 274	318 991	36 452	29 403	345 362	37 733	30 395
- ebből: anyakoca	7 498	1 647	1 301	6 729	1 505	1 195	5 431	1 229	976
Juh összesen	1 401	57	27	1 071	40	19	1 248	42	20
- ebből: bárány	619	19	9	569	16	8	799	20	10
anyajuh	587	29	13	311	15	7	216	13	6
Ló összesen	36	20	13	34	18	11	16	8	5
Vágóbaromfi összesen	14 872 970	46 173	36 541	14 117 890	44 200	34 980	12 015 608	37 644	29 737
- ebből vágócsirke	11 301 243	26 749	21 249	10 803 373	25 627	20 305	9 458 136	22 157	17 591
vágótyúk és kakas	99 710	217	169	45 185	126	98	173 779	380	303
vágóliba összesen	535 873	3 428	2 674	538 407	2 845	2 320	372 298	2 512	1 904
vágókacsa összesen	2 365 457	8 183	6 477	2 164 378	7 420	5 875	1 481 651	5 163	4 053
vágópulyka	568 104	7 588	5 966	561 726	8 162	6 370	527 578	7 425	5 881
egyéb	2 583	10	6	4 821	20	13	2 166	8	5

Forrás: AKI Statisztikai Osztály

6. táblázat: Vágóhidak élőállat vágása 2013. I.-XII./2012. I.-XII.

Megnevezés	2012. I.-XII. hó			2013. I.-XII. hó			Eltérés			2013/2012 %		
	darab	Élősúly tonna	vágó-súly tonna	darab	élősúly tonna	vágó-súly tonna	darab	élősúly tonna	vágó-súly tonna	darab	élősúly tonna	vágó-súly tonna
Szarvasmarha összesen	94 480	48 423	24 712	87 499	44 516	22 640	-6 981	-3 906	-2 073	92,6	91,9	91,6
- ebből: borjú	1 844	314	157	829	141	70	-1 015	-173	-87	45,0	45,0	44,4
fiatal marha	3 010	843	442	3 845	1 003	517	835	161	75	127,7	119,1	117,0
bika	12 688	5 688	3 021	18 498	8 914	4 663	5 810	3 226	1 642	145,8	156,7	154,4
üsző	10 039	4 615	2 414	8 203	3 707	1 929	-1 836	-908	-485	81,7	80,3	79,9
tehén	66 829	36 934	18 663	56 099	30 738	15 455	-10 730	-6 195	-3 208	83,9	83,2	82,8
Sertés összesen	3 836 044	427 152	345 931	3 749 912	417 854	336 732	-86 133	-9 298	-9 199	97,8	97,8	97,3
- ebből: anyakoca	77 257	16 336	13 355	86 387	18 919	15 167	9 130	2 583	1 812	111,8	115,8	113,6
Juh összesen	12 628	466	231	14 452	518	250	1 824	51	20	114,4	111,0	108,5
- ebből: bárány	6 325	185	93	8 416	237	118	2 091	52	25	133,1	127,8	127,0
anyajuh	2 370	121	62	3 549	171	82	1 179	50	20	149,7	141,5	131,8
Ló összesen	328	162	93	272	137	86	-56	-24	-8	82,9	84,9	92,0
Vágóbaromfi összesen	168 108 289	525 240	412 156	164 003 114	500 581	394 481	-4 105 175	-24 658	-17 676	97,6	95,3	95,7
- ebből vágócsirke	130 200 117	300 983	237 073	126 535 704	294 092	232 061	-3 664 413	-6 891	-5 011	97,2	97,7	97,9
vágótyúk és kakas	1 603 169	3 899	3 017	2 095 785	4 529	3 534	492 616	630	518	130,7	116,2	117,2
vágóliba összesen	6 175 270	36 962	28 517	5 679 316	33 380	26 047	-495 954	-3 582	-2 471	92,0	90,3	91,3
vágókacsa összesen	22 496 696	76 369	59 540	23 281 518	79 631	62 929	784 822	3 262	3 388	103,5	104,3	105,7
vágópulyka	7 633 047	107 026	84 054	6 397 218	88 899	69 878	-1 235 829	-18 127	-14 176	83,8	83,1	83,1
egyéb				13 573	50	32	13 573	50	32	-	-	-

Forrás: AKI Statisztikai Osztály

