

# AGRÁRPIACI JELENTÉSEK

## TEJ ÉS TEJTERMÉKEK

XXVI. évfolyam • 4. szám • 2023

**TEJ ÉS TEJTERMÉKEK**  
**XXVI. évfolyam • 4. szám • 2023**  
2023. április 20.

Megjelenik havonta

**Felelős szerkesztő**  
Dr. Stummer Ildikó

**Szerző**  
Mándi-Nagy Dániel  
mandi-nagy.daniel@aki.gov.hu



1093 Budapest, Zsil utca 3–5.  
Telefon: +36 1 217 1011  
Fax: +36 1 217 8111  
www.aki.gov.hu  
aki@aki.gov.hu

A kiadvány az Agrárközgazdasági Intézet  
által üzemeltetett Piaci Árinformációs Rendszer  
adatai alapján készül.



Friss adatokért kérjük látogasson el a  
[PÁIR lekérdezhető adatok](#) felületre.

ISSN 1418 2130

A kiadványokkal kapcsolatban részletes  
felvilágosítást ad:  
Publikációs Csoport – publikacio@aki.gov.hu

## Tartalomjegyzék

Összefoglaló	3
Summary	3
Tejpiaci jelentés	4
Ábrák, táblázatok	5
Nyerstej	5
Tejtermékek	14
Tejfelvásárlás	25
Határidős jegyzések	30
Nemzetközi előrevetítések	32



# Összefoglaló

Az AKI PÁIR adatai szerint Magyarországon a nyerstej országos termelői átlagára 204,43 forint/kilogramm volt 2023 márciusában. A fehérjetartalom 0,01 százalékpontos és a zsírtartalom 0,03 százalékpontos romlása, valamint az alapár 5 százalékos csökkenése mellett a nyerstej átlagára 6 százalékkal mérséklődött 2023 márciusában a 2023. februárhoz képest, ugyanakkor 46 százalékkal meghaladta az előző év azonos hónapjának átlagárát.

A nyerstej kiviteli ára 132,56 forint/kilogramm volt 2023 márciusában, az előző havihoz képest 5 százalékkal, az előző év azonos hónapjához viszonyítva 14 százalékkal csökkent. A kiviteli ár 35 százalékkal elmaradt a termelői átlagártól. Az AKI PÁIR adatai szerint a nyerstej kiszállítása 15 százalékkal bővült 2023 márciusában az előző év azonos hónapjához viszonyítva.

## Summary

According to the data of AKI PÁIR, the national average producer price of raw milk in Hungary was HUF 204.43 per kilogram in March 2023. The protein content decreased by 0.01, the fat by 0.03 percentage, the base price by 5 per cent, the average price by 6 per cent in March 2023 compared to February 2022, but the average price was 46 per cent higher than in the same month of the previous year.

The export price of raw milk was HUF 132.56 per kilogram in March 2023, it decreased in one month by 5 per cent, compared to the same month of the previous year by 14 per cent. The export price was 35 per cent lower than the average producer price. According to the data of AKI PÁIR, the raw milk export was 15 per cent higher in March 2023 compared to March 2022.

## Tejpiaci jelentés

A nyerstej termelői ára nemzeti valutában kifejezve 2023 februárjában az Európai Unióban 25 százalékkal emelkedett, míg Új-Zélandon 11 százalékkal, az USA-ban 13 százalékkal csökkent az egy évvel korábbihoz képest. A világpiacon a *cheddar* sajt és a teljes tejpor értékesítési ára (*FOB* Óceánia) 2023 15. hetében egyaránt 31 százalékkal, az ömlesztett vajé 33 százalékkal, a sovány tejporé 44 százalékkal csökkent 2022 azonos időszakához mérten.

A nyerstej azonnali (spot) piaci ára Olaszországban a 2022. 42. – 2023. 16. hét között 23,75 euróval 44,75 euró/100 kilogrammra mérséklődött. Hollandiában a 4,4 százalék zsírtartalmú nyerstej spot piaci ára áfa nélkül, szállítási költséggel a 2022. 38. – 2023. 15. hét között 33,5 euróval 30 euró/100 kilogrammra esett. Az olaszországi Veronában a nyerstej spot piaci ára 2023. április 17-én áfa nélkül, szállítási költséggel 44,75 euró/100 kilogramm, a biotéjé 59 euró/100 kg, a Németországból és az Ausztriából származó 3,6 százalék zsírtartalmú nyerstejé 36 euró/100 kilogramm, a fölözötté 15,25 euró/100 kilogramm, a tejszíné 235 euró/100 kilogramm, az Európai Unióból származó tejszíné 215 euró/100 kilogramm volt. A németországi Élelmiszer-gazdasági Kutató Központ (*ife*) havi rendszerességgel közzéteszi a nyerstej alapanyagértékét 4,0 százalék zsír- és 3,4 százalék fehérje-beltartalomra vonatkozóan. Az alapanyagérték tükrözi a nyerstej összetevőinek (zsír, fehérje) árát, amelyet a kempteni árutőzsde vaj- és soványtejpor-jegyzései alapján határoznak meg. A zsírérték 23 százalékkal, a fehérjeérték 46 százalékkal csökkent, így a szállítási költség nélküli alapanyagérték 37 százalékkal volt alacsonyabb 2023 márciusában az előző év azonos hónapjához képest. Franciaországban 2023 14. hetében a tejfelvásárlás egy hét alatt 0,3 százalékkal bővült, míg az előző év azonos hetéhez viszonyítva 2,3 százalékkal csökkent. A németországi központi tejpiaci szolgálat gyorsjelentése szerint Németországban a nyerstej felvásárlása az előző héthez képest 0,2 százalékkal, az előző év azonos hetéhez viszonyítva 3,2 százalékkal nőtt ugyanekkor. Németországban az ömlesztett vaj értékesítési ára 2023 16. hetében az előző év azonos hetéhez viszonyítva 34 százalékkal, a sovány tejporé 45 százalékkal csökkent. A kempteni árutőzsdén a 25 kilogrammos kiserelésű ömlesztett vaj értékesítési ára 467,5 euró/100 kilogramm, a 25 kilogrammos kiserelésű zsákos, ételmezési célú (intervenciós minőségű) sovány tejporé 235 euró/100 kilogramm volt 2023 16. hetében.

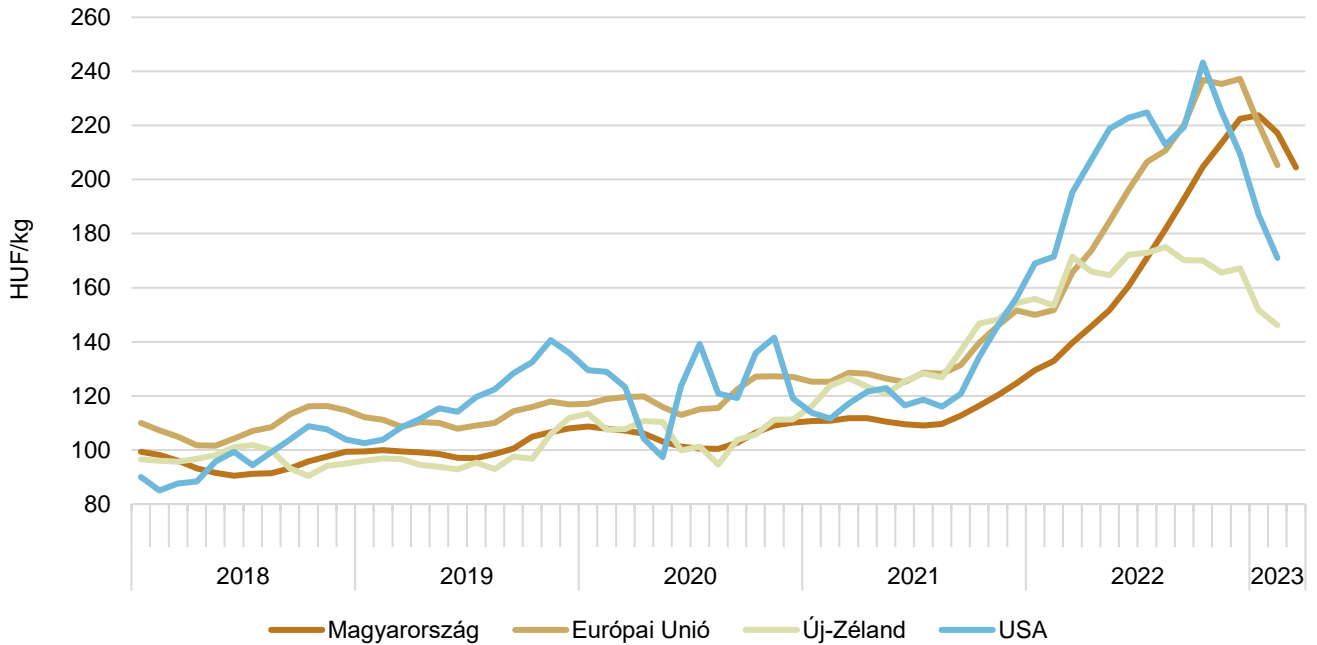
Az AKI PÁIR adatai szerint Magyarországon a nyerstej országos termelői átlagára 204,43 forint/kilogramm volt 2023 márciusában. A fehérjetartalom 0,01 százalékpontos és a zsírtartalom 0,03 százalékpontos romlása, valamint az alapár 5 százalékos csökkenése mellett a nyerstej átlagára 6 százalékkal mérséklődött 2023 márciusában a 2023. februárhoz képest, ugyanakkor 46 százalékkal meghaladta az előző év azonos hónapjának átlagárát. A nyerstej felvásárlása 2023 márciusában az előző havi mennyiséghez viszonyítva 13 százalékkal bővült, míg a 2022. márciusitól 7 százalékkal maradt el. A nyerstej kiviteli ára 132,56 forint/kilogramm volt 2023 márciusában, az előző havihoz képest 5 százalékkal, az előző év azonos hónapjához viszonyítva 14 százalékkal csökkent. A kiviteli ár 35 százalékkal elmaradt a termelői átlagártól. Az AKI PÁIR adatai szerint a nyerstej kiszállítása 15 százalékkal bővült 2023 márciusában az előző év azonos hónapjához viszonyítva.

A nyerstej árának egy hónap alatt bekövetkező csökkenése a termékpálya további fázisaiban is megmutatkozott. Az AKI PÁIR adatai szerint a tej és tejtermékek feldolgozói értékesítési ára közül egyedül a gyümölcsös joghurté emelkedett (+1 százalék), a 2,8 százalék zsírtartalmú dobozos tartós tejé stagnált, míg a natúr vajkrém és a tehéntúró (egyenként –1 százalék), a 2,8 százalék zsírtartalmú zacskós friss tej, a natúr joghurt és az ömlesztett sajt (egyenként –2 százalék), a 2,8 százalék zsírtartalmú dobozos friss tej (–3 százalék), a tejföl és a kefir (egyenként –4 százalék), az 1,5 százalék zsírtartalmú dobozos tartós tej és az adagolt vaj (egyenként –7 százalék), a trappista sajt (–11 százalék) értékesítési ára csökkent. A KSH adatai szerint a gyümölcsjoghurt fogyasztói ára 2 százalékkal, a 2,8 százalék zsírtartalmú dobozos UHT-(tartós) tejé 1 százalékkal emelkedett, míg az 1,5 százalék zsírtartalmú ESL- (hosszan friss) tejek (–1 százalék), a 2,8 százalék zsírtartalmú ESL- (hosszan friss) tejek (egyenként –2 százalék), a tejföl (–3 százalék), az adagolt vaj (–8 százalék), valamint a trappista sajt (–12 százalék) fogyasztói ára csökkent.

# Ábrák, táblázatok

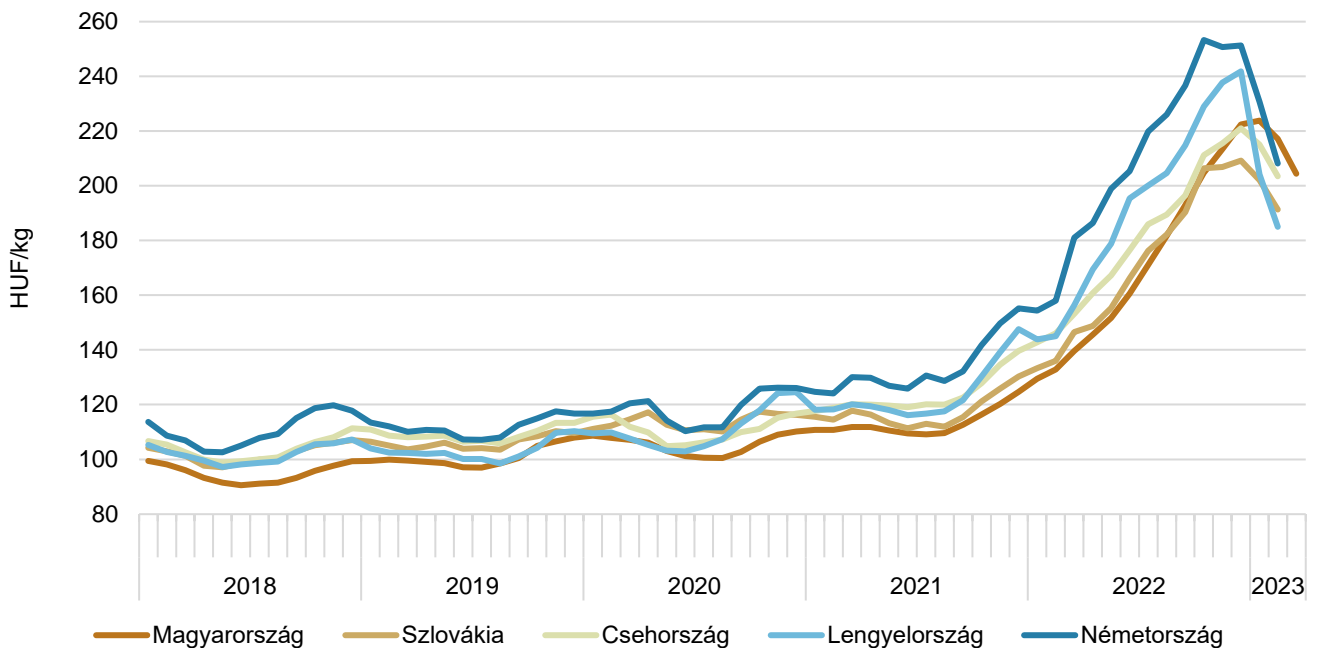
## Nyerstej

1. ábra: A nyerstej havi termelői árának alakulása a világon (2018–2023)



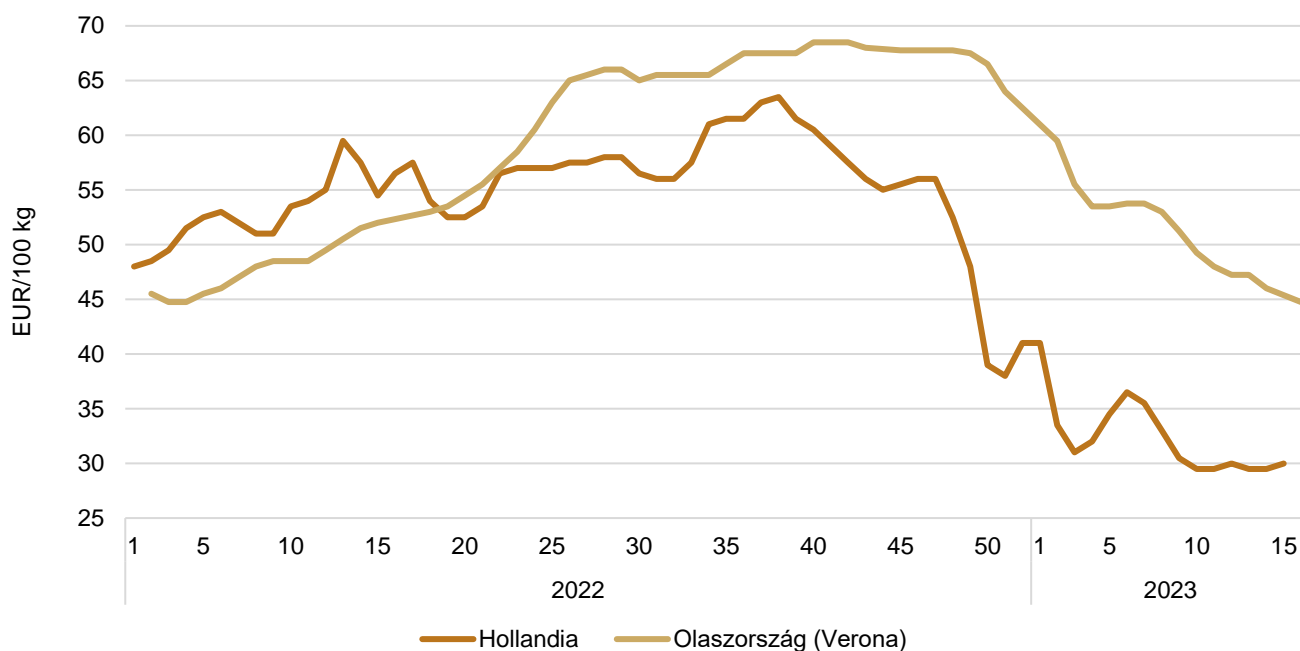
Megjegyzés: Az Európai Unió átlagára 2020. februártól nem tartalmazza az Egyesült Királyságot.  
Forrás: AKI PÁIR, Európai Bizottság, LTO-CLAL, USDA

2. ábra: A nyerstej havi termelői ára néhány európai országban (2018–2023)



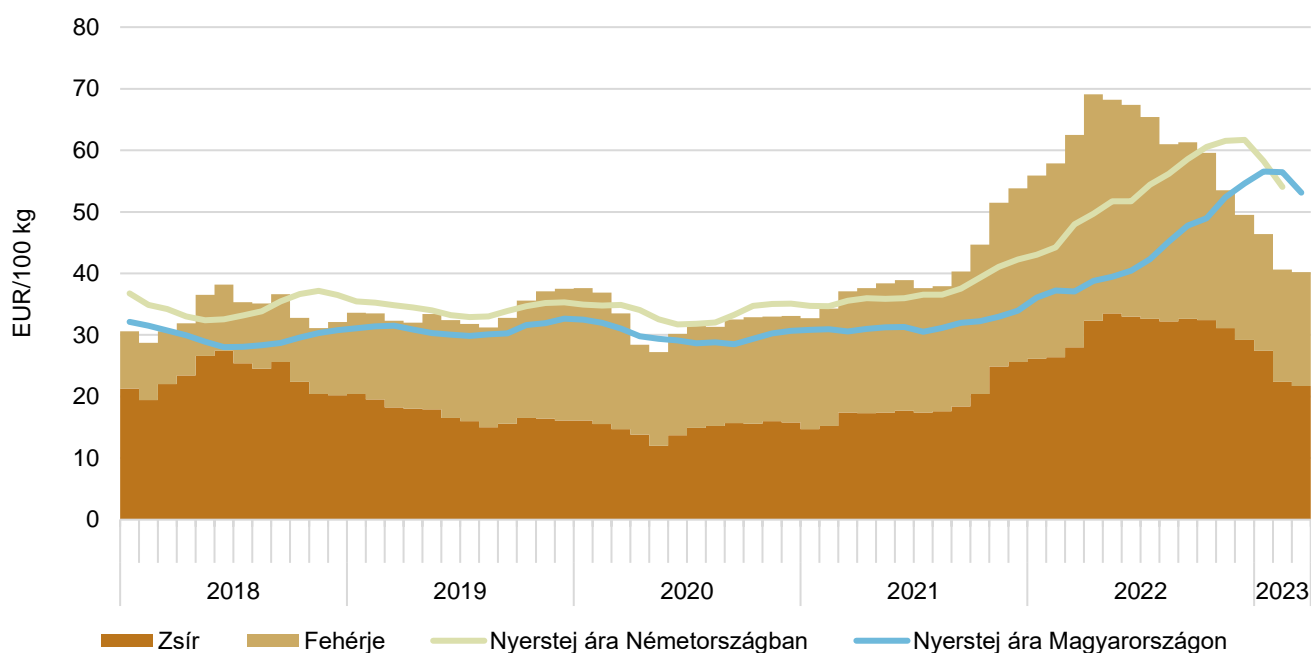
Forrás: AKI PÁIR, Európai Bizottság

3. ábra: **A nyerstej heti azonnali (spot) piaci ára Olaszországban és Hollandiában (2022–2023)**



Forrás: CCIAA di Verona-CLAL, DCA-Markt-NieuweOoogst

4. ábra: **A nyerstej havi alapanyagértéke és ára Németországban, a nyerstej ára Magyarországon (2018–2023)**



Forrás: ife, BLE-BMELV, Európai Bizottság, AKI PÁIR

1. táblázat: **A nyerstej termelői ára<sup>a)</sup> Magyarországon**

	2022. III.	2023. II.	2023. III.	2023. III./ 2022. III. (százalék)	2023. III./ 2023. II. (százalék)
Alapár (HUF/kg)	131,22	203,48	192,48	146,68	94,59
Felvásárlás (tonna)	118 094	97 885	110 304	93,40	112,69
Átlagár (HUF/kg)	139,68	217,22	204,43	146,35	94,11
Fehérje (százalék)	3,40	3,44	3,43	100,92	99,54
Zsír (százalék)	3,85	3,94	3,91	101,50	99,34

<sup>a)</sup> A nyerstej ára valós beltartalmi értékekre és az összes minőségi kategóriára vonatkozik.  
Forrás: AKI PÁIR

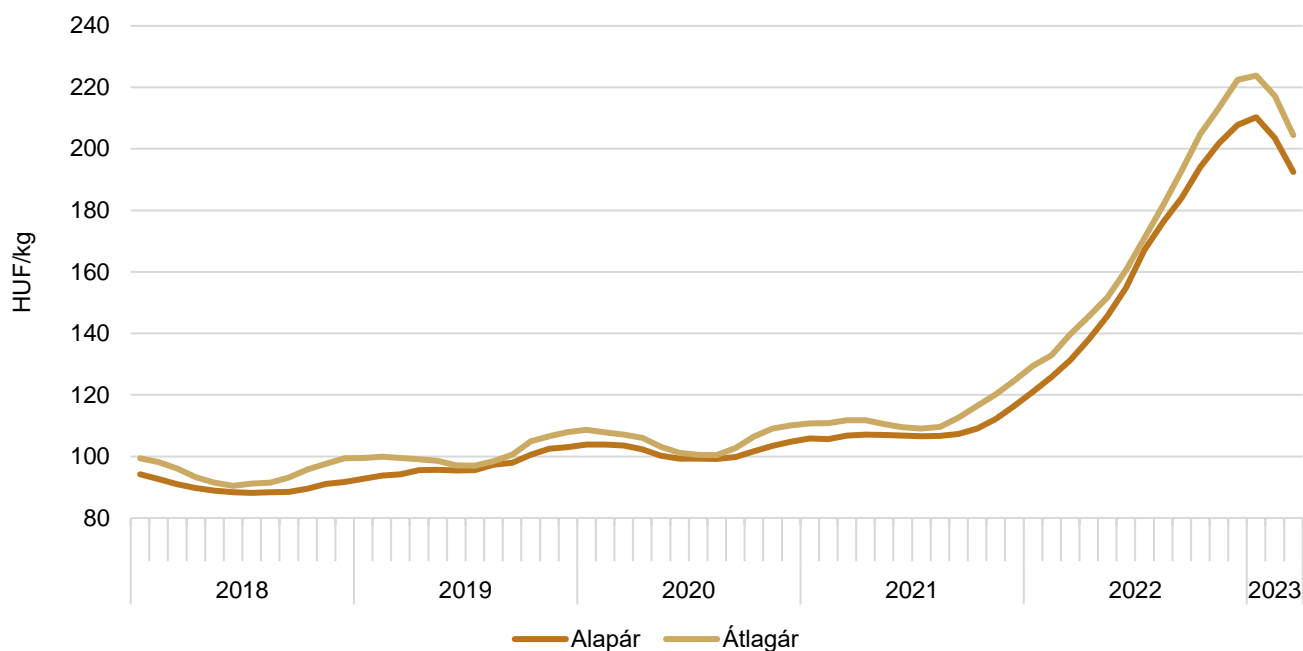
2. táblázat: **A nyerstej kiviteli ára<sup>a)</sup> Magyarországon**

	2022. III.	2023. II.	2023. III.	2023. III./ 2022. III. (százalék)	2023. III./ 2023. II. (százalék)
Mennyiség (tonna)	10 897,34	11 301,16	12 520,28	114,89	110,79
Átlagár (HUF/kg)	153,84	138,99	132,56	86,17	95,37
Fehérje (százalék)	3,32	3,34	3,33	100,30	99,70
Zsír (százalék)	3,87	3,85	3,94	101,81	102,34

<sup>a)</sup> A nyerstej ára valós beltartalmi értékekre és teljes tejre vonatkozik.  
Forrás: AKI PÁIR

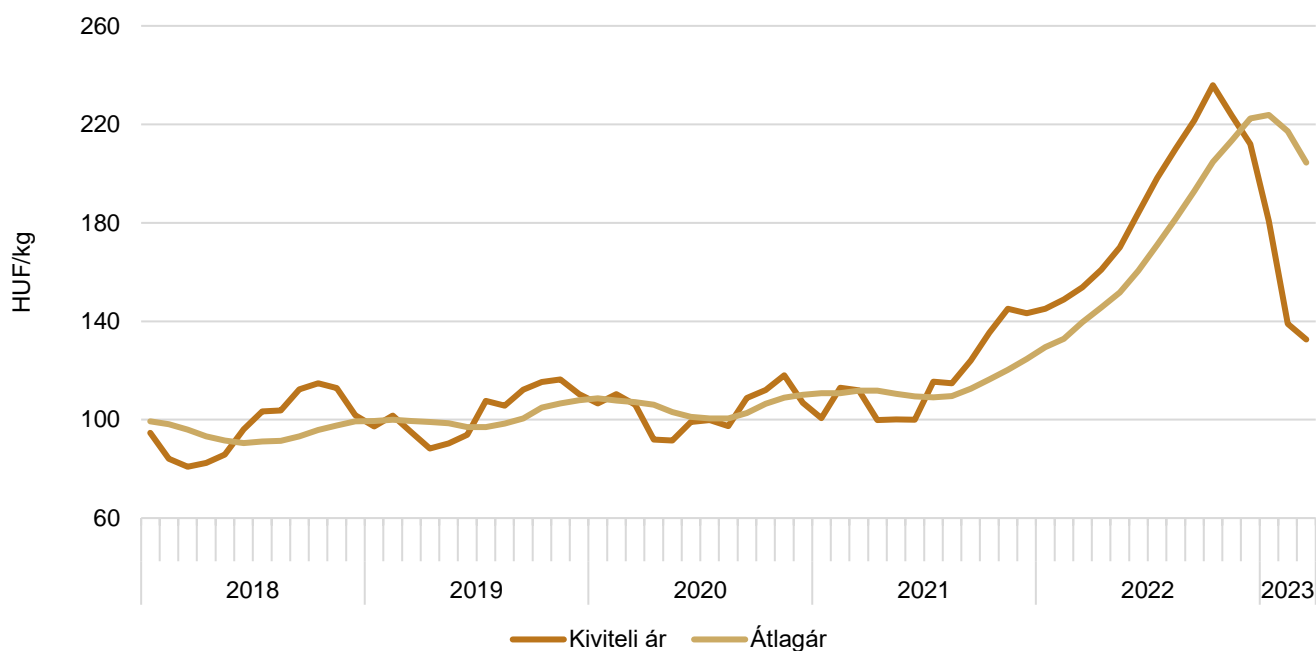


5. ábra: **A nyerstej országos havi termelői alap- és átlagára<sup>a)</sup> Magyarországon (2018–2023)**



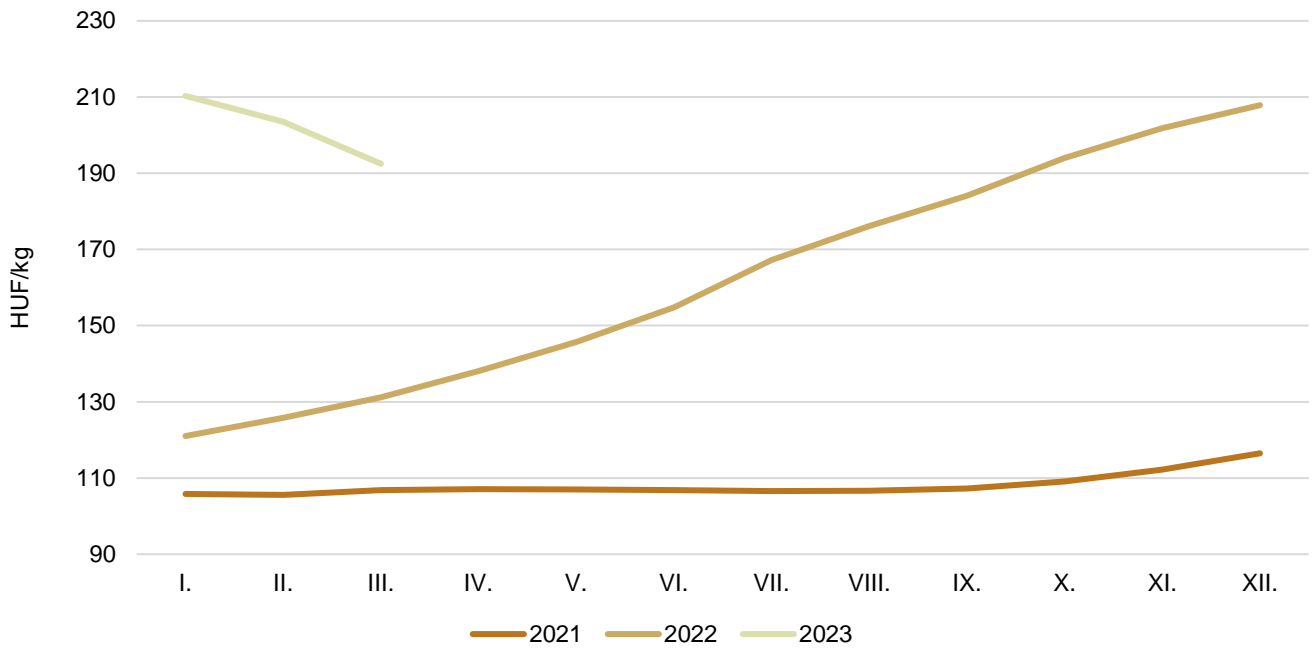
<sup>a)</sup> A nyerstej ára valós beltartalmi értékekre és az összes minőségi kategóriára vonatkozik.  
Forrás: AKI PÁIR

6. ábra: **A nyerstej országos havi termelői átlagára<sup>a)</sup> és kiviteli ára Magyarországon (2018–2023)**

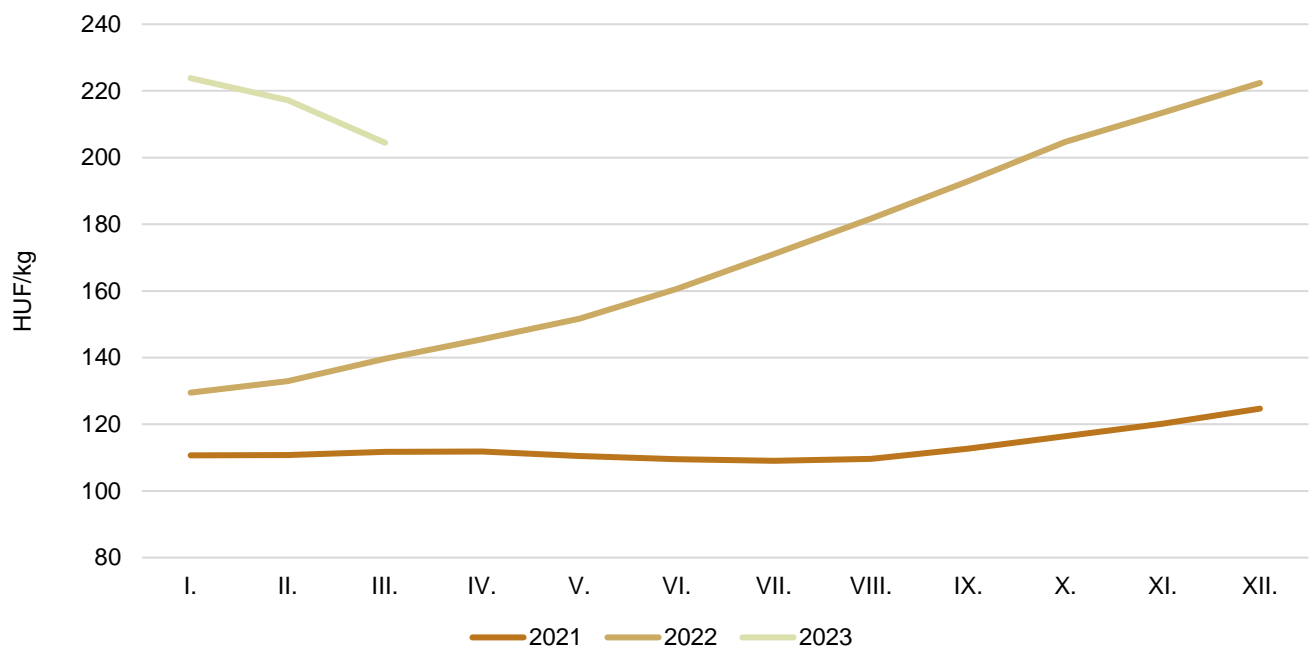


<sup>a)</sup> A nyerstej ára valós beltartalmi értékekre és az összes minőségi kategóriára vonatkozik.  
Forrás: AKI PÁIR



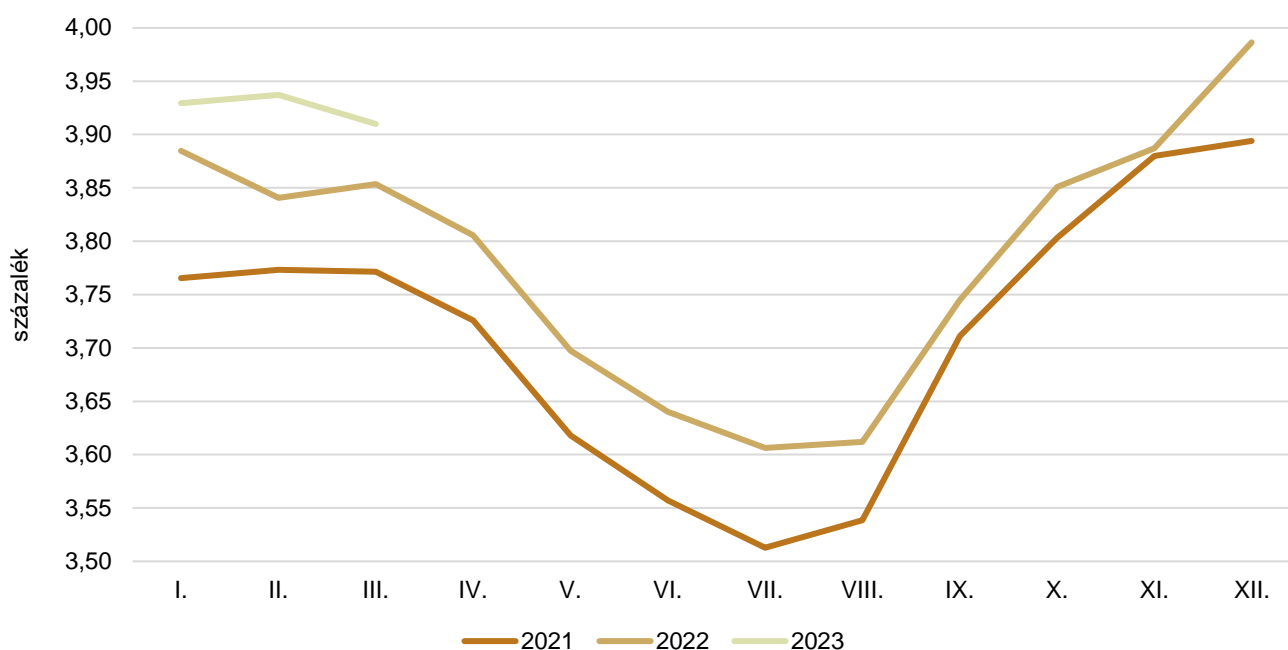
7. ábra: A nyerstej országos havi termelői alapára<sup>a)</sup> Magyarországon (2021–2023)

<sup>a)</sup> A nyerstej ára valós beltartalmi értékekre és az összes minőségi kategóriára vonatkozik.  
Forrás: AKI PÁIR

8. ábra: A nyerstej országos havi termelői átlagára<sup>a)</sup> Magyarországon (2021–2023)

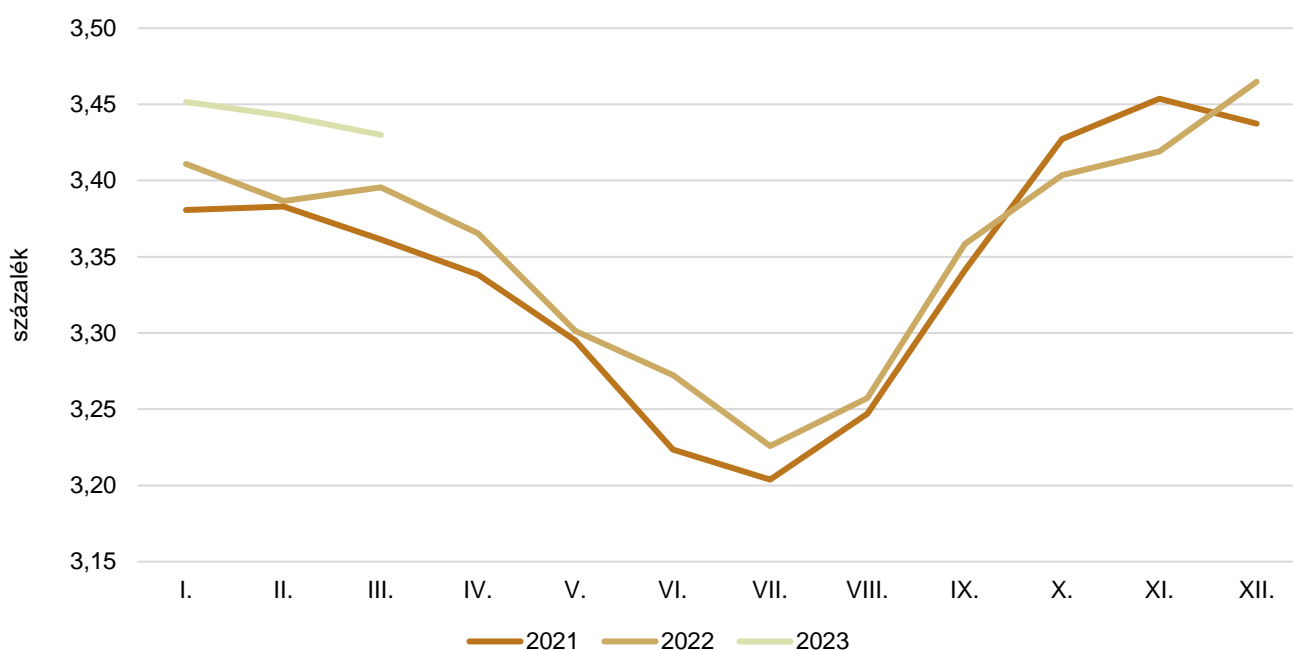
<sup>a)</sup> A nyerstej ára valós beltartalmi értékekre és az összes minőségi kategóriára vonatkozik.  
Forrás: AKI PÁIR

9. ábra: **A nyerstej havi zsírtartalma<sup>a)</sup> Magyarországon (2021–2023)**

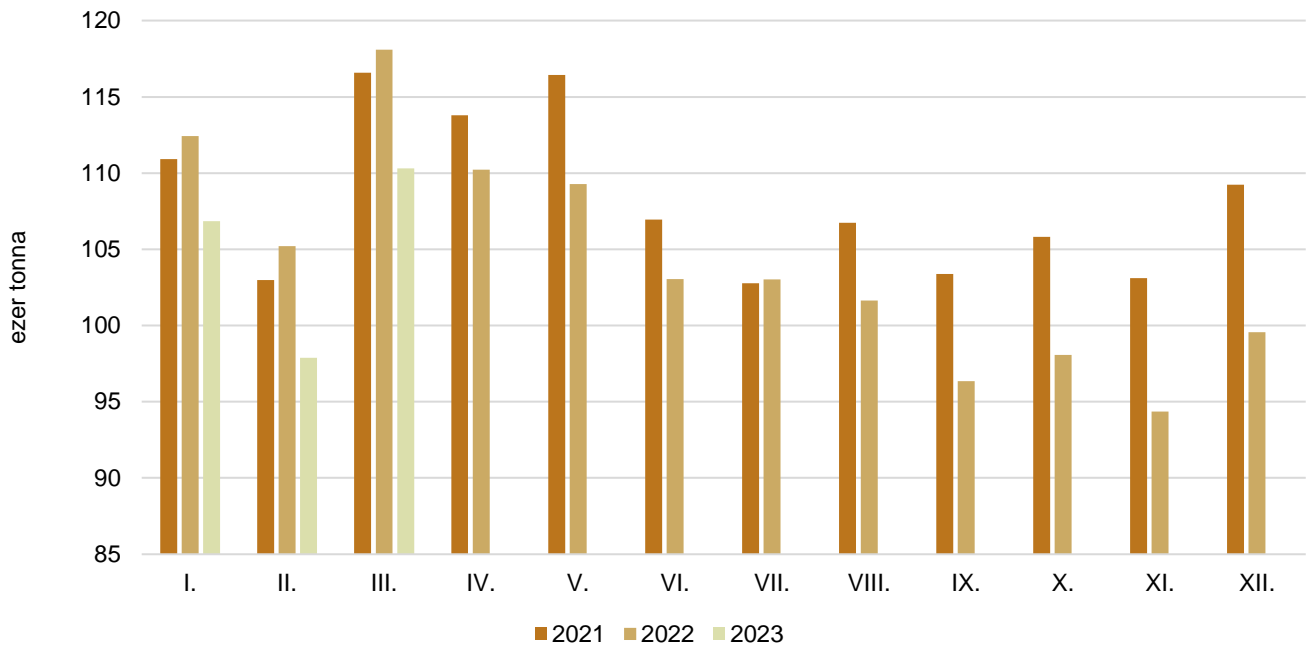


<sup>a)</sup> A nyerstej zsírtartalma az összes minőségi kategóriára vonatkozik.  
Forrás: AKI PÁIR

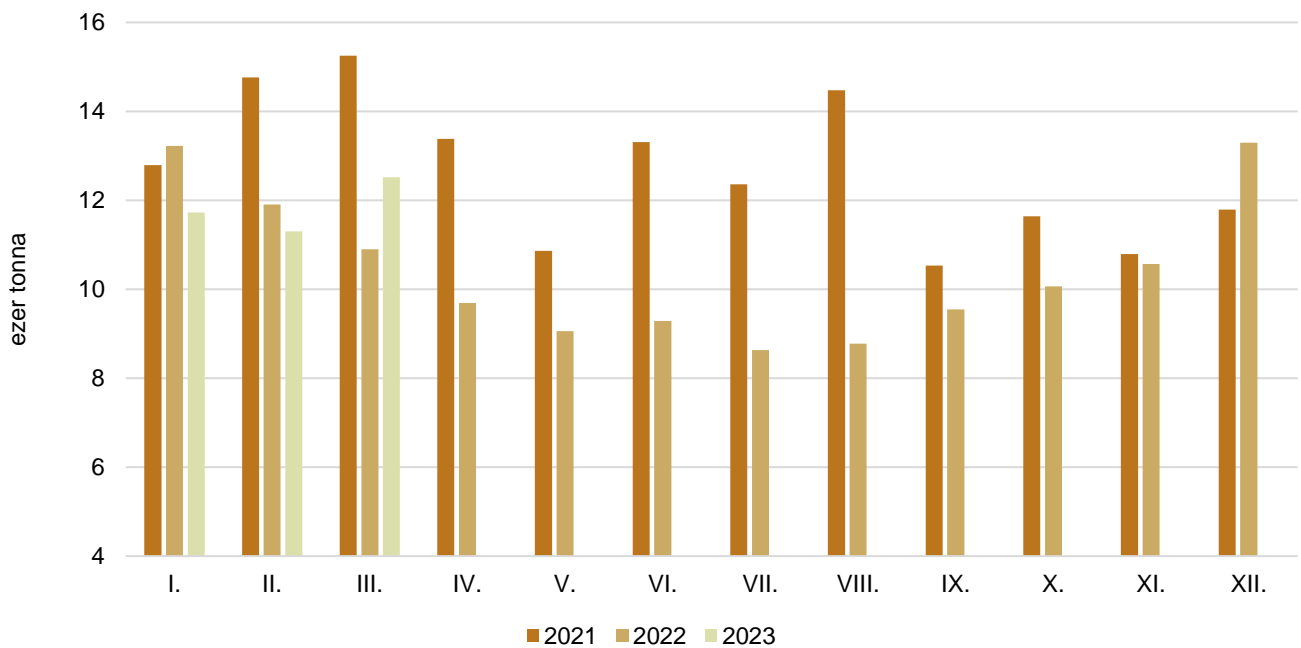
10. ábra: **A nyerstej havi fehérjetartalma<sup>a)</sup> Magyarországon (2021–2023)**



<sup>a)</sup> A nyerstej fehérjetartalma az összes minőségi kategóriára vonatkozik.  
Forrás: AKI PÁIR

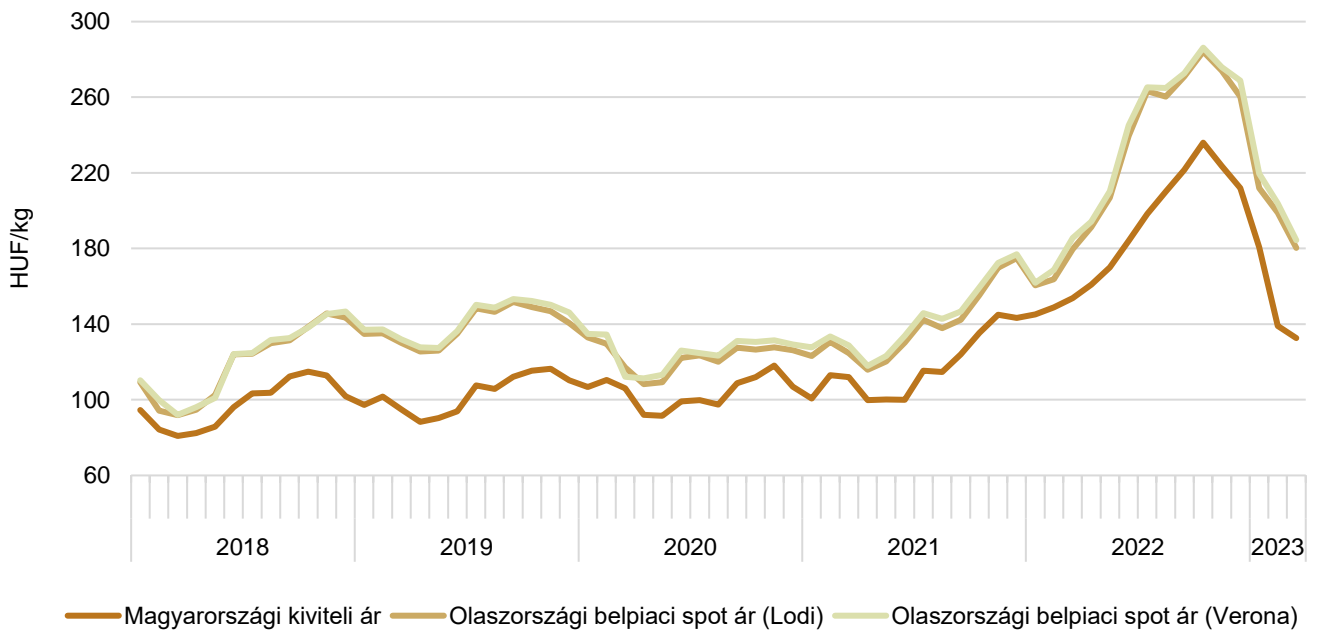
11. ábra: **A felvásárolt nyerstej havi mennyisége Magyarországon (2021–2023)**

Forrás: AKI PÁIR

12. ábra: **A nyerstej havi kivitele Magyarországon (2021–2023)**

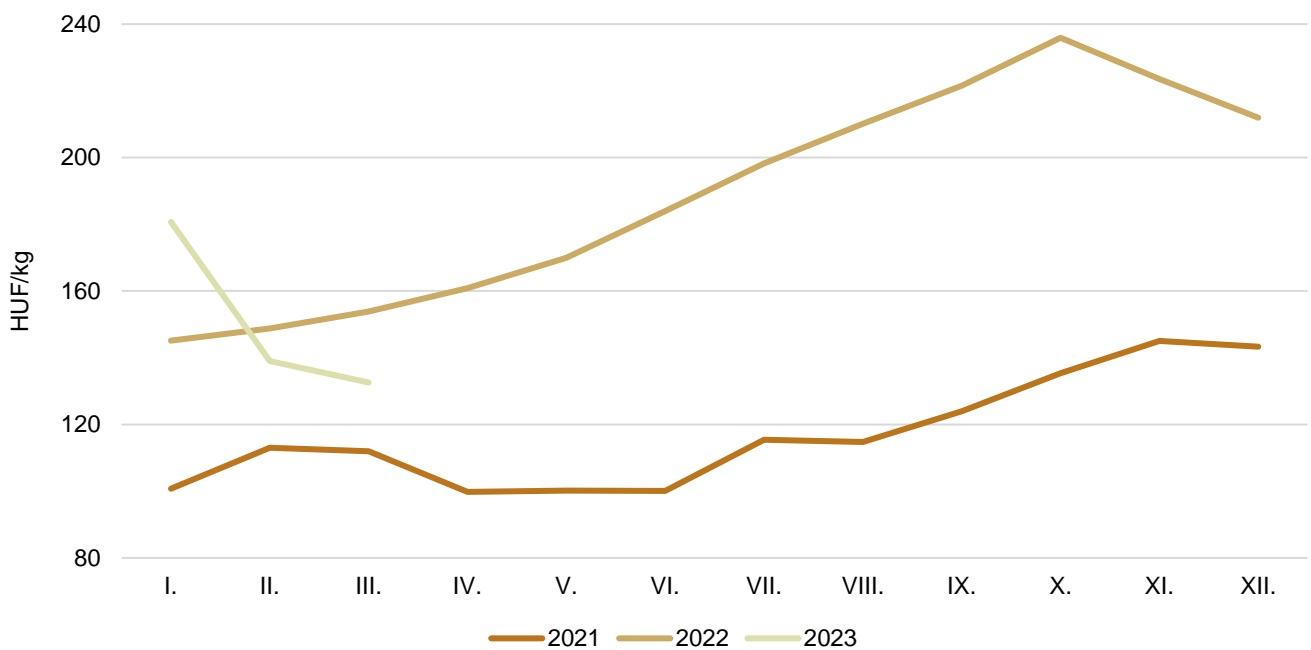
Forrás: AKI PÁIR

13. ábra: **A teljes nyerstej havi kiviteli ára Magyarországon és a nyerstej ára Olaszországban (2018–2023)**



Forrás: AKI PÁIR, CCIAA di Lodi, CCIAA di Verona

14. ábra: **A teljes nyerstej havi kiviteli ára Magyarországon (2021–2023)**



Forrás: AKI PÁIR

3. táblázat: **A nyerstej ára az Európai Unióban (2023. április 12-ig beérkezett adatok)**

EUR/100 kg

Ország	2022. II.	2022. I.	2023. II.	2023. II./ 2022. II. (százalék)	2023. II./ 2022. I. (százalék)
Ausztria	42,40	58,92	57,46	135,52	97,52
Belgium	45,13	53,77	49,12	108,84	91,35
Dánia	43,68	60,36	57,36	131,32	95,03
Finnország	42,38	54,79	55,07	129,94	100,51
Franciaország	40,73	49,80	49,95	122,64	100,30
Görögország	44,22	57,75	56,12	126,91	97,18
Hollandia	45,00	60,00	56,00	124,44	93,33
Írország	46,03	59,34	54,38 <sup>a)</sup>	118,14	91,64
Németország	43,03	58,29	54,07	125,66	92,76
Olaszország	39,89	57,17	57,40	143,90	100,40
Portugália	34,19	54,37	54,13	158,32	99,56
Spanyolország	36,02	58,16	58,54	162,52	100,65
Svédország	42,90	56,25	53,65 <sup>a)</sup>	125,06	95,38
Ciprus	58,22	65,06	65,36	112,26	100,46
Csehország	39,82	54,33	52,88	132,80	97,33
Észtország	38,67	52,22	49,18	127,18	94,18
Lengyelország	40,09	51,59	48,06	119,88	93,16
Lettország	41,72	42,89	34,01	81,52	79,30
Litvánia	44,23	44,37	36,84	83,29	83,03
Magyarország	36,01	56,49	56,32	156,40	99,70
Málta	62,00	61,04	60,55	97,66	99,20
Szlovákia	37,18	51,05	49,70	133,67	97,36
Szlovénia	35,93	53,73	51,49	143,31	95,83
Bulgária	37,61	51,16	49,45	131,48	96,66
Románia	40,41	58,27	56,85	140,68	97,56
Horvátország	36,14	51,67	51,47	142,42	99,61
<b>EU27</b>	<b>41,81</b>	<b>55,74</b>	<b>53,33</b>	<b>127,55</b>	<b>95,68</b>

<sup>a)</sup> A tagállam becslése.

Megjegyzés: A nyerstej ára valós beltartalmi értékekre vonatkozik.

Forrás: Európai Bizottság

## Tejtermékek

4. táblázat: **A folyadéktej feldolgozó értékesítési ára Magyarországon**

HUF/liter

Termék megnevezése	2022. III.	2023. II.	2023. III.	2023. III./ 2022. III. (százalék)	2023. III./ 2023. II. (százalék)
Polytej, 2,8 százalék zsírtartalom	211,51	361,55	353,39	167,08	97,74
Dobozos tej, 2,8 százalék zsírtartalom	218,59	358,24	347,87	159,14	97,10
Dobozos tartós tej, 2,8 százalék zsírtartalom	219,00	351,34	350,09	159,85	99,64
Dobozos tartós tej, 1,5 százalék zsírtartalom	197,55	324,52	303,23	153,50	93,44

Forrás: AKI PÁIR

5. táblázat: **A tejtermékek feldolgozó értékesítési ára Magyarországon**

HUF/kg

Termék megnevezése	2023. III.	2023. II.	2023. III.	2023. III./ 2022. III. (százalék)	2023. III./ 2023. II. (százalék)
Adagolt vaj	2 207,92	3 320,53	3 077,44	139,38	92,68
Natúr vajkrém	1 208,22	1 672,36	1 661,34	137,50	99,34
Tehéntúró	901,91	1 541,75	1 522,72	168,83	98,77
Tejföl	611,78	1 019,33	978,99	160,02	96,04
Natúr joghurt	332,64	561,47	548,22	164,81	97,64
Gyümölcsös joghurt	454,01	732,17	740,07	163,01	101,08
Kefir	314,93	532,29	513,14	162,94	96,40
Trappista sajt	1 630,76	2 738,34	2 427,18	148,84	88,64
Ömlesztett sajt	1 439,85	2 104,91	2 067,04	143,56	98,20

Forrás: AKI PÁIR

6. táblázat: Magyarország tejtermék-külkereskedelmének mennyisége

tonna

Termék megnevezése	2022. I.		2023. I.		2023. I./2022. I. (százalék)	
	import	export	import	export	import	export
0401 Tej és tejszín <sup>a)</sup>	4 524	30 724	3 979	32 247	87,94	104,96
0402 Tej és tejszín <sup>b)</sup>	1 462	36	1 614	657	110,43	1 837,39
0403 Kefir, joghurt	4 862	1 024	4 561	786	93,81	76,69
0404 Tejsavó	720	3 354	901	3 846	125,10	114,68
0405 Vaj és vajkrém	570	51	561	76	98,45	148,98
0406 Sajt és túró	4 798	8 747	5 377	3 131	112,08	35,79

<sup>a)</sup> Nem sűrítve, nem édesítve.<sup>b)</sup> Sűrítve vagy édesítve.

Forrás: KSH

7. táblázat: Magyarország tejtermék-külkereskedelmének értéke

ezer HUF

Termék megnevezése	2022. I.		2023. I.		2023. I./2022. I. (százalék)	
	import	export	import	export	import	export
0401 Tej és tejszín <sup>a)</sup>	1 544 449	5 674 945	1 682 398	7 907 871	108,93	139,35
0402 Tej és tejszín <sup>b)</sup>	870 560	42 124	976 615	790 176	112,18	1 875,86
0403 Kefir, joghurt	1 927 404	611 698	2 620 194	777 233	135,94	127,06
0404 Tejsavó	385 604	705 419	721 572	999 818	187,13	141,73
0405 Vaj és vajkrém	1 167 998	89 657	1 319 623	185 338	112,98	206,72
0406 Sajt és túró	7 174 132	12 265 002	9 848 982	7 038 453	137,28	57,39
Összesen	13 070 146	19 388 844	17 169 385	17 698 889	131,36	91,28

<sup>a)</sup> Nem sűrítve, nem édesítve.<sup>b)</sup> Sűrítve vagy édesítve.

Forrás: KSH

8. táblázat: A tejtermékek külkereskedelmi ára Magyarországon

HUF/kg

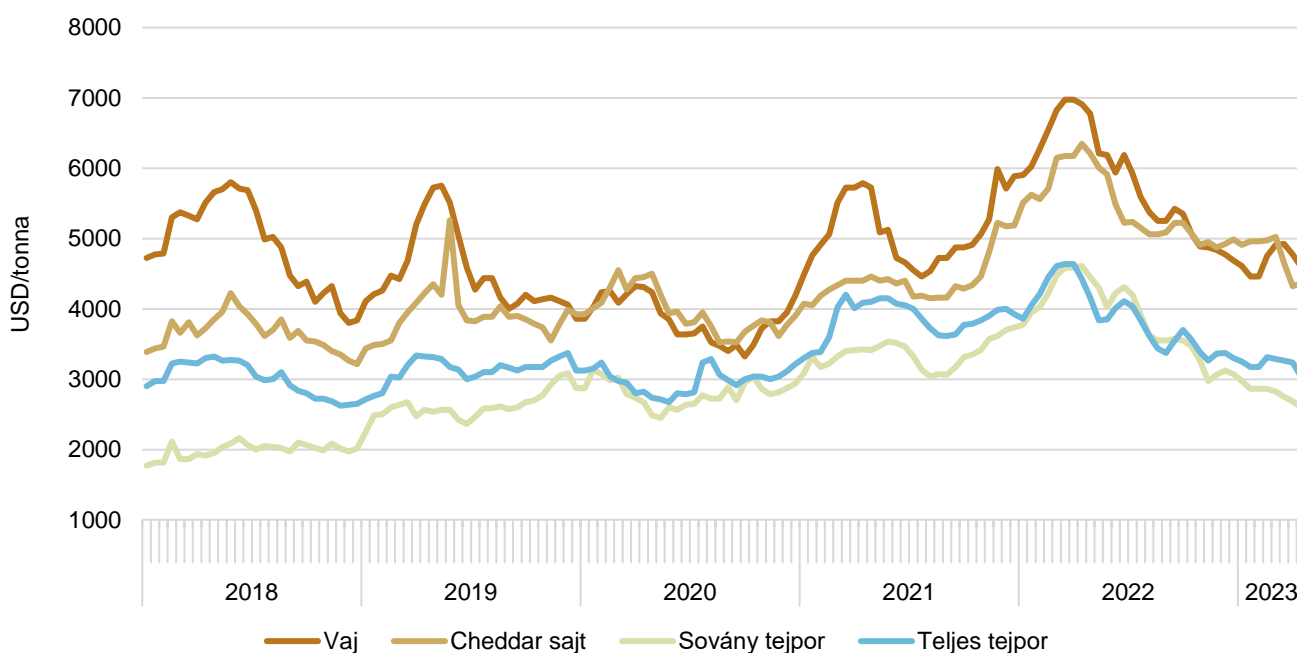
Termék megnevezése	2022. I.		2023. I.		2023. I./2022. I. (százalék)	
	import	export	import	export	import	export
0401 Tej és tejszín <sup>a)</sup>	341,38	184,71	422,87	245,23	123,87	132,76
0402 Tej és tejszín <sup>b)</sup>	595,52	1 177,52	605,00	1 202,17	101,59	102,09
0403 Kefir, joghurt	396,43	597,12	574,49	989,38	144,92	165,69
0404 Tejsavó	535,54	210,33	801,09	259,95	149,58	123,59
0405 Vaj és vajkrém	2 050,09	1 753,47	2 352,67	2 432,99	114,76	138,75
0406 Sajt és túró	1 495,32	1 402,13	1 831,62	2 248,31	122,49	160,35

<sup>a)</sup> Nem sűrítve, nem édesítve.<sup>b)</sup> Sűrítve vagy édesítve.

Forrás: KSH

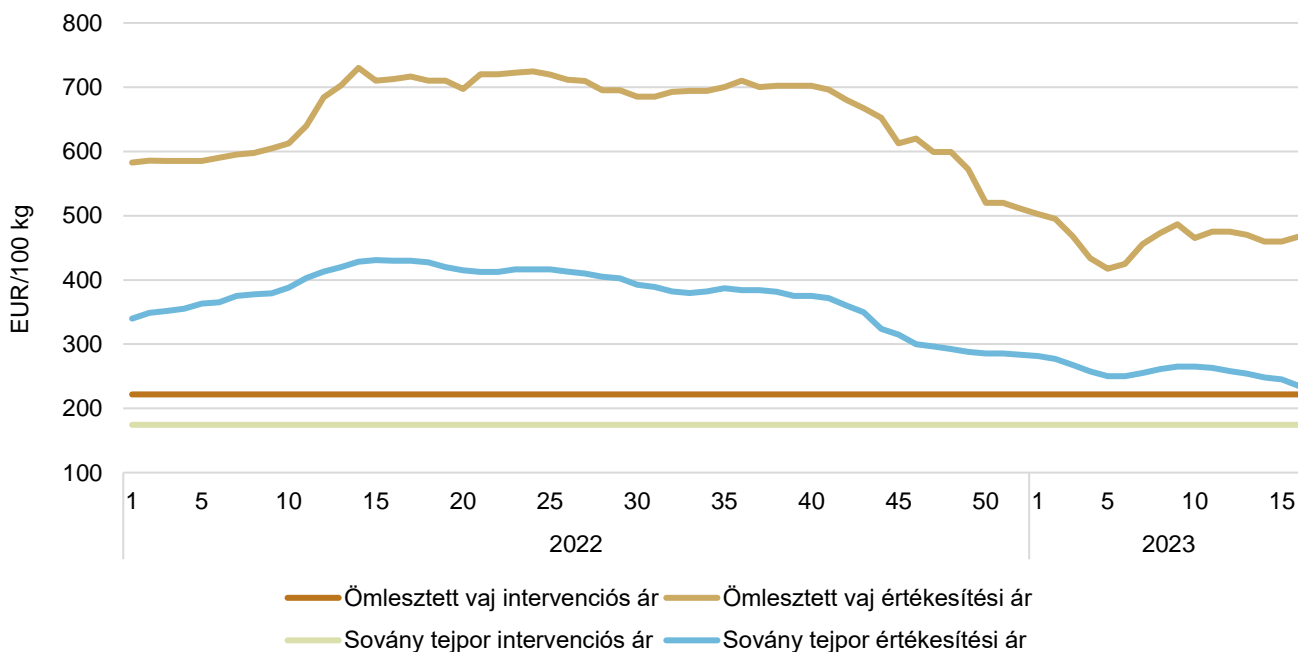


15. ábra: **A tejtermékek kétheti világiaci<sup>a)</sup> értékesítési ára (2018–2023)**



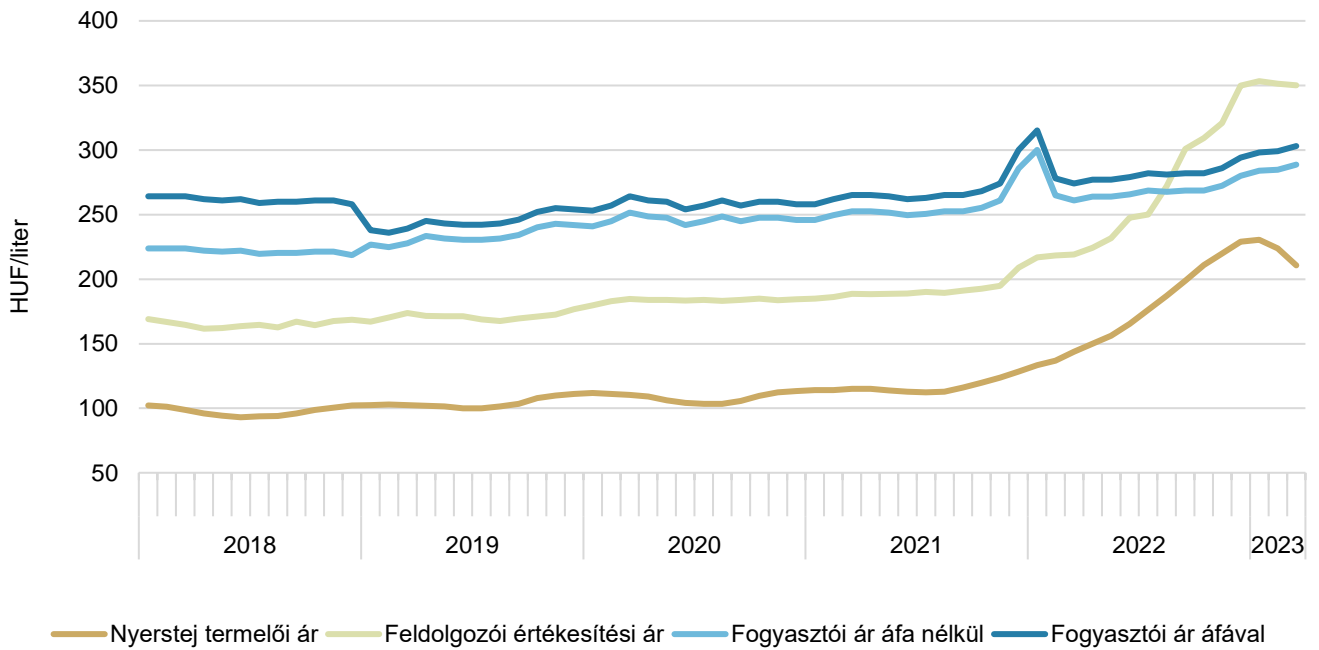
<sup>a)</sup> FOB Óceánia.  
Forrás: USDA

16. ábra: **Az ömlesztett vaj és a sovány tejpor heti értékesítési és intervenciósi ára Németországban (2022–2023)**



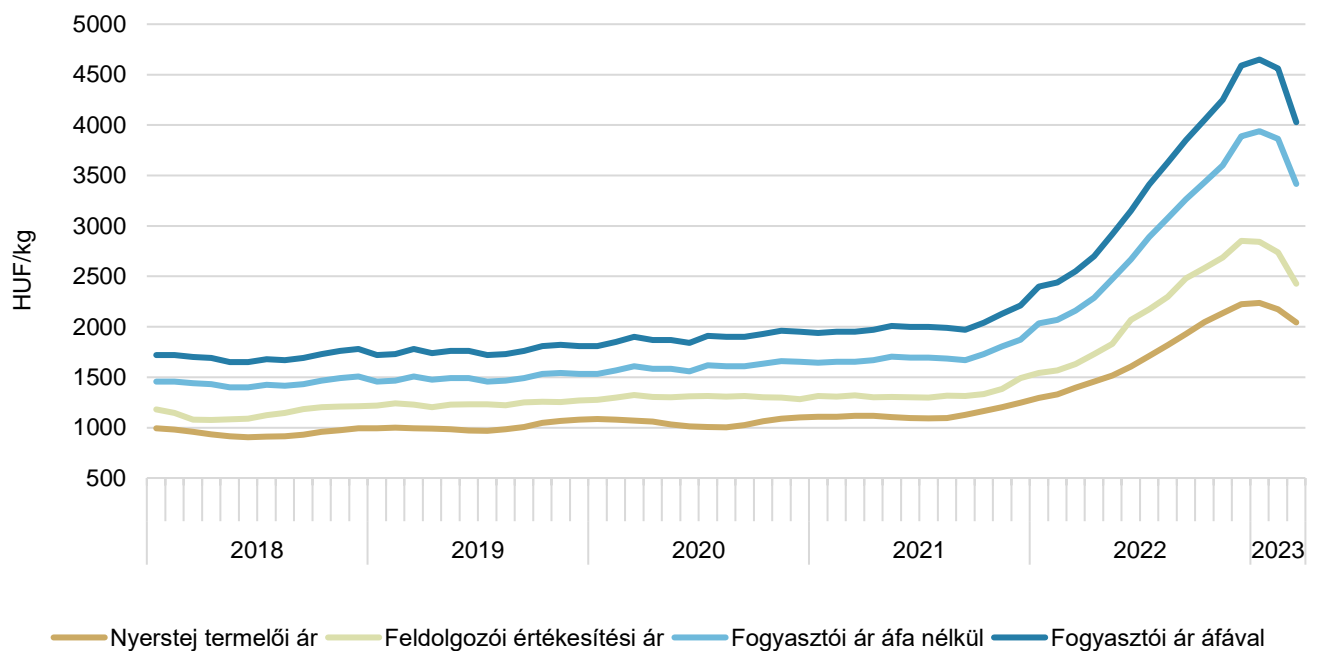
Forrás: Hannoveri árutőzsde, kempteni árutőzsde, Európai Bizottság

17. ábra: A folyadéktej fázisárainak havi alakulása Magyarországon (2018–2023)



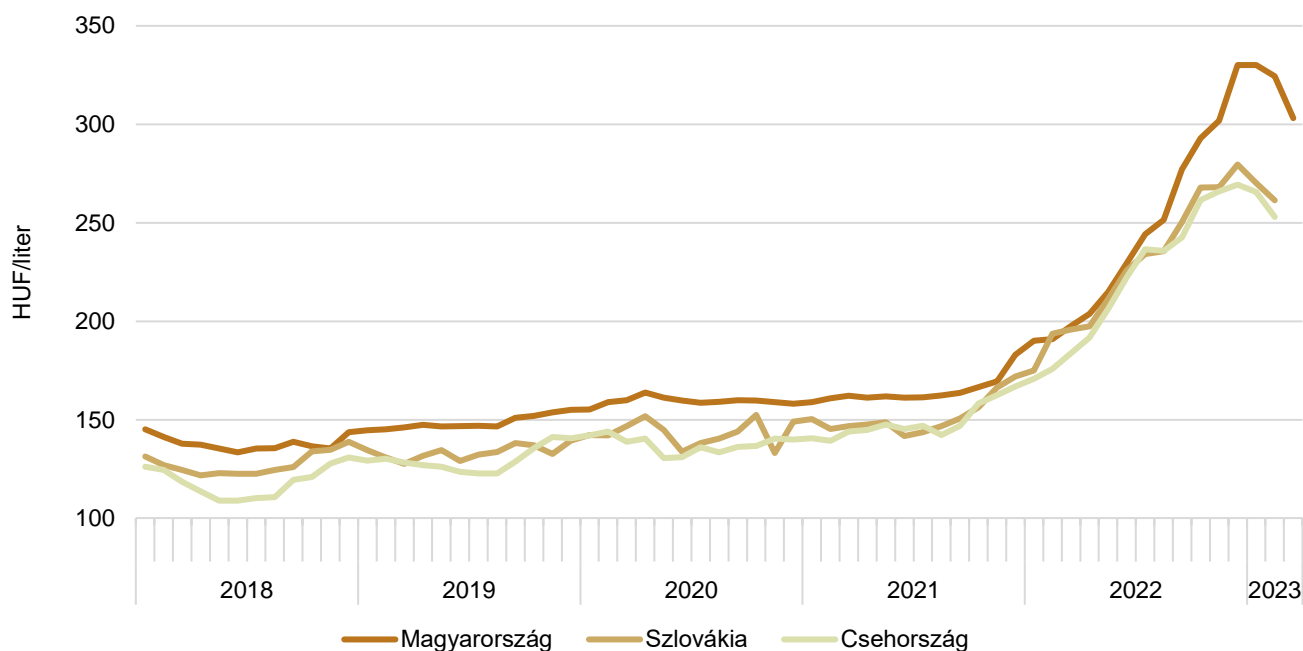
Megjegyzés: A feldolgozói és a fogyasztói ár egyaránt 2,8 százalékos zsírtartalmú dobozos tartós tejsre vonatkozik.  
 Forrás: AKI PÁIR, KSH

18. ábra: A trappista sajt fázisárainak havi alakulása Magyarországon (2018–2023)



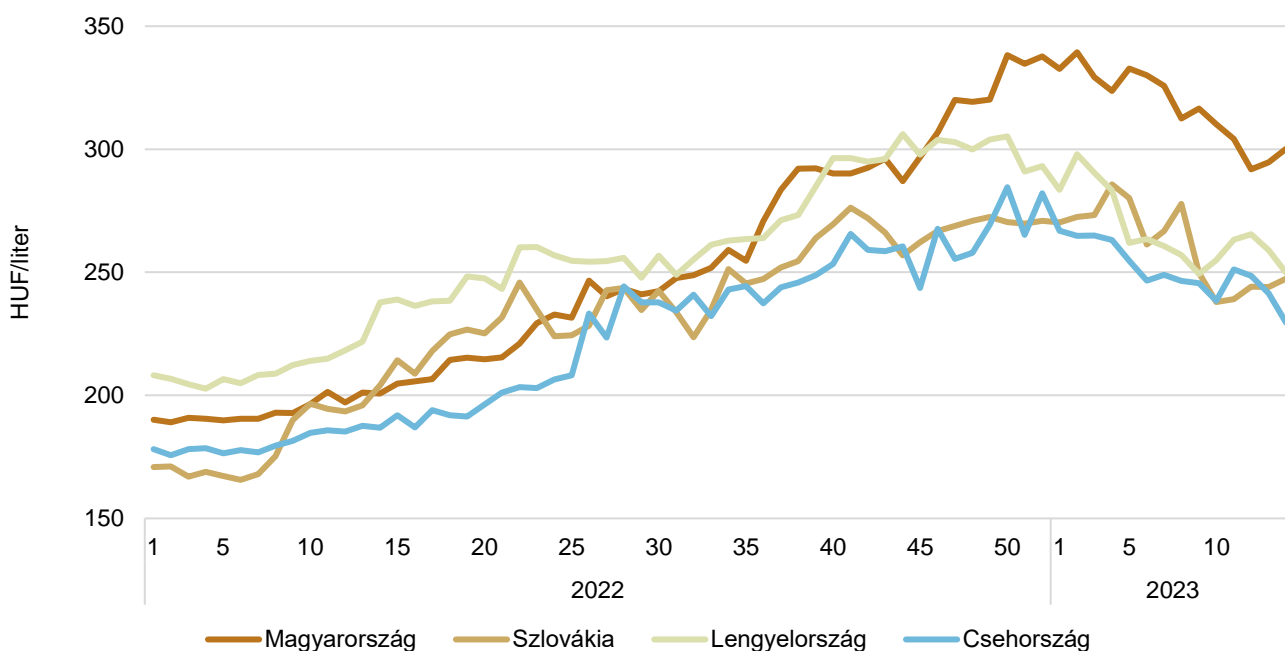
Megjegyzés: A termelői ár 10 kg nyerstej árának felel meg.  
 Forrás: AKI PÁIR, KSH

19. ábra: **A folyadéktej<sup>a)</sup> havi értékesítési ára nemzetközi összehasonlításban (2018–2023)**



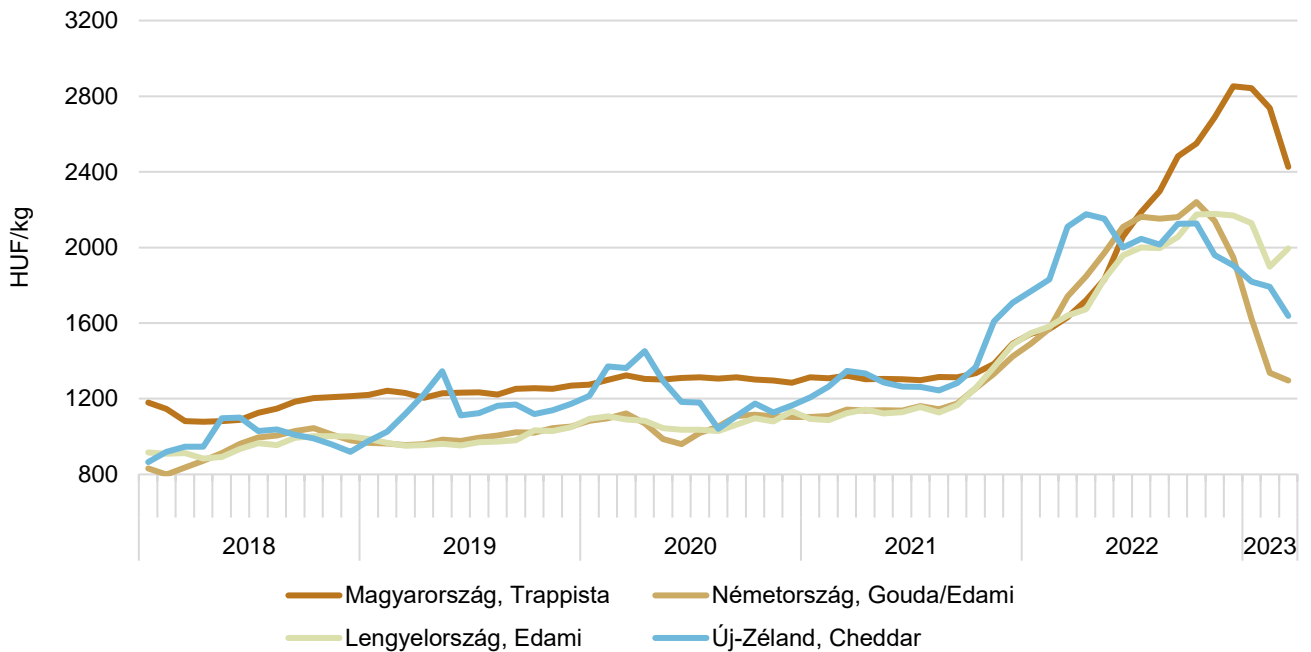
<sup>a)</sup> 1,5 százalékos zsírtartalmú dobozos tartós tej.  
 Forrás: AKI PÁIR, PPA ATIS, MZCR

20. ábra: **A folyadéktej<sup>a)</sup> heti értékesítési ára nemzetközi összehasonlításban (2022–2023)**



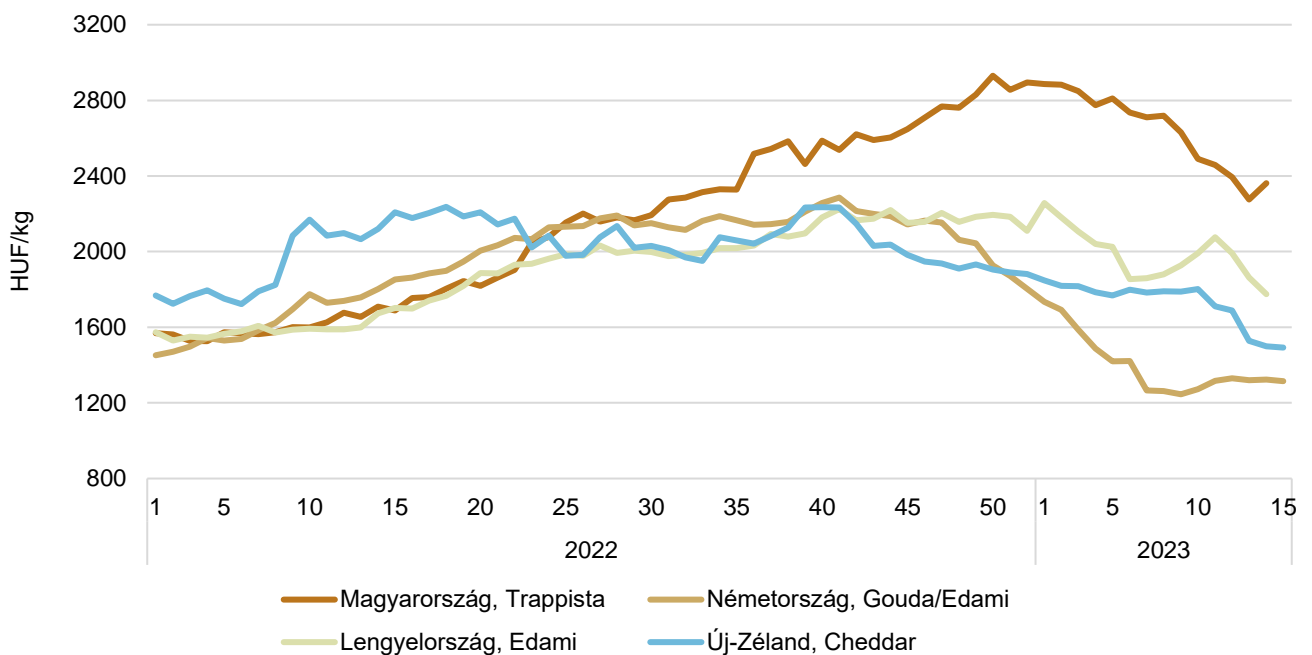
<sup>a)</sup> 1,5 százalékos zsírtartalmú dobozos tartós tej.  
 Forrás: AKI PÁIR, PPA ATIS, Minrol

21. ábra: A sajt havi értékesítési ára nemzetközi összehasonlításban (2018–2023)



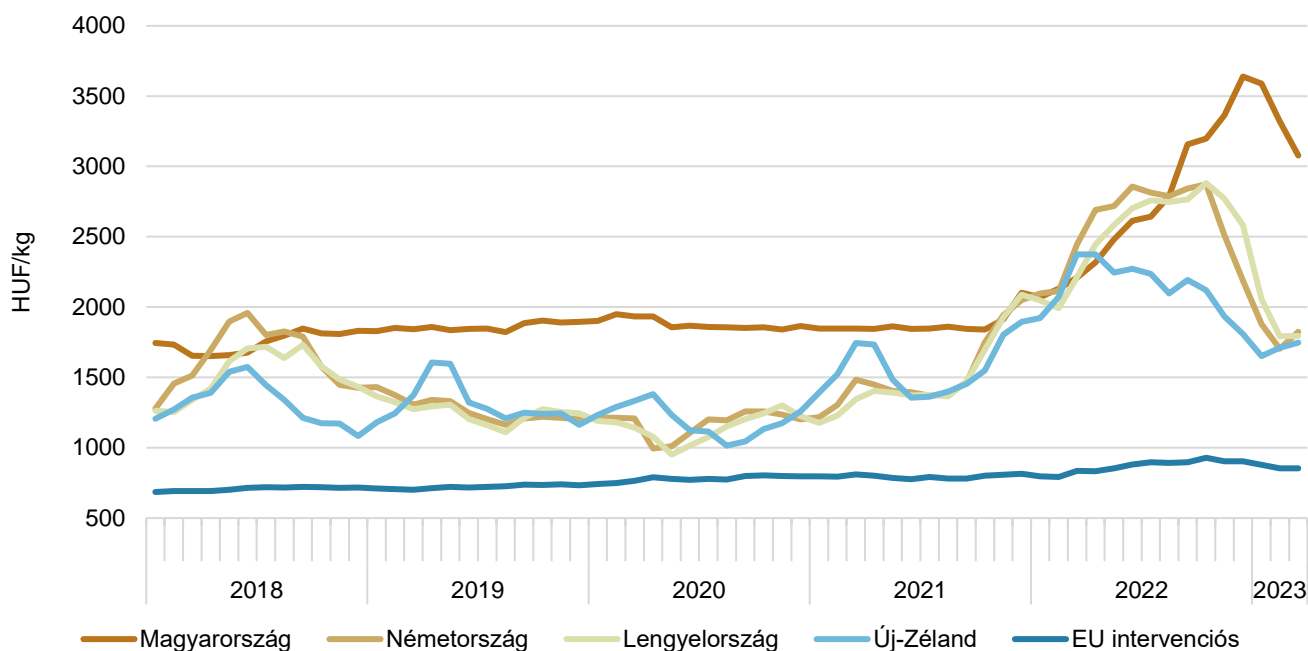
Forrás: AKI PÁIR, kemteni árutőzsde – ZMP, hannoveri árutőzsde – CLAL, MRIRW-CLAL, USDA

22. ábra: A sajt heti értékesítési ára nemzetközi összehasonlításban (2022–2023)



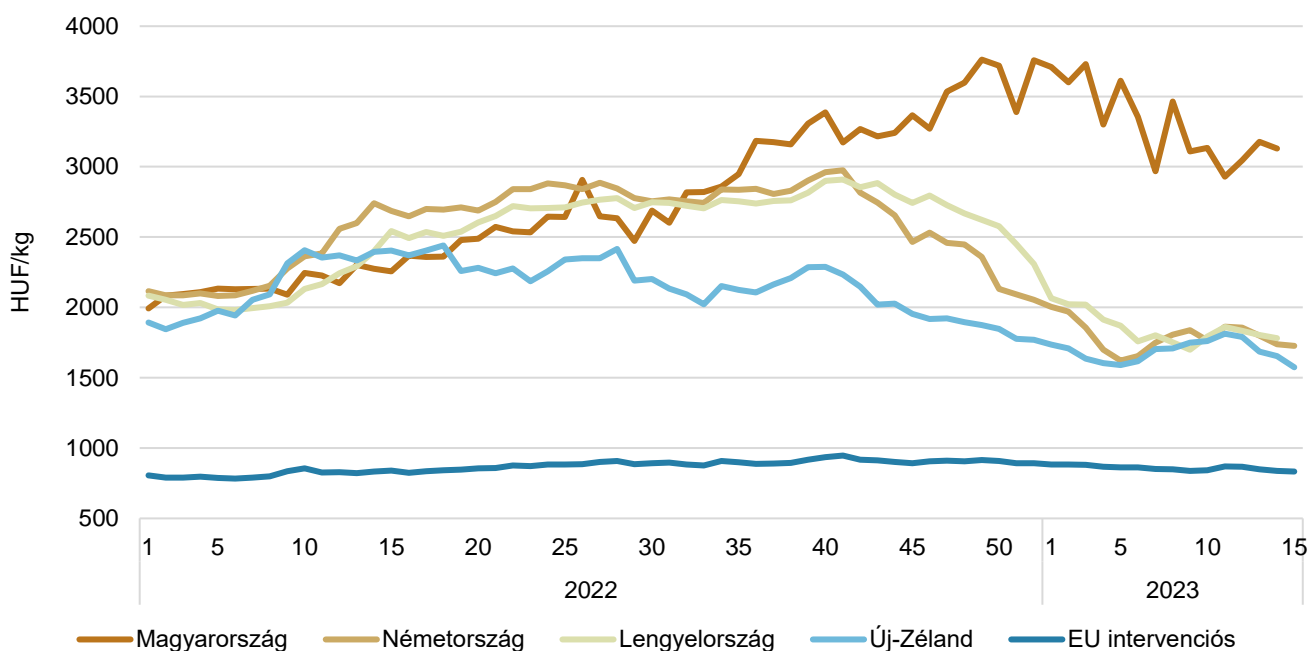
Forrás: AKI PÁIR, kemteni árutőzsde – ZMP, hannoveri árutőzsde – CLAL, Mintrol, USDA

23. ábra: **Az ömlesztett vaj<sup>a)</sup> havi értékesítési ára nemzetközi összehasonlításban (2018–2023)**



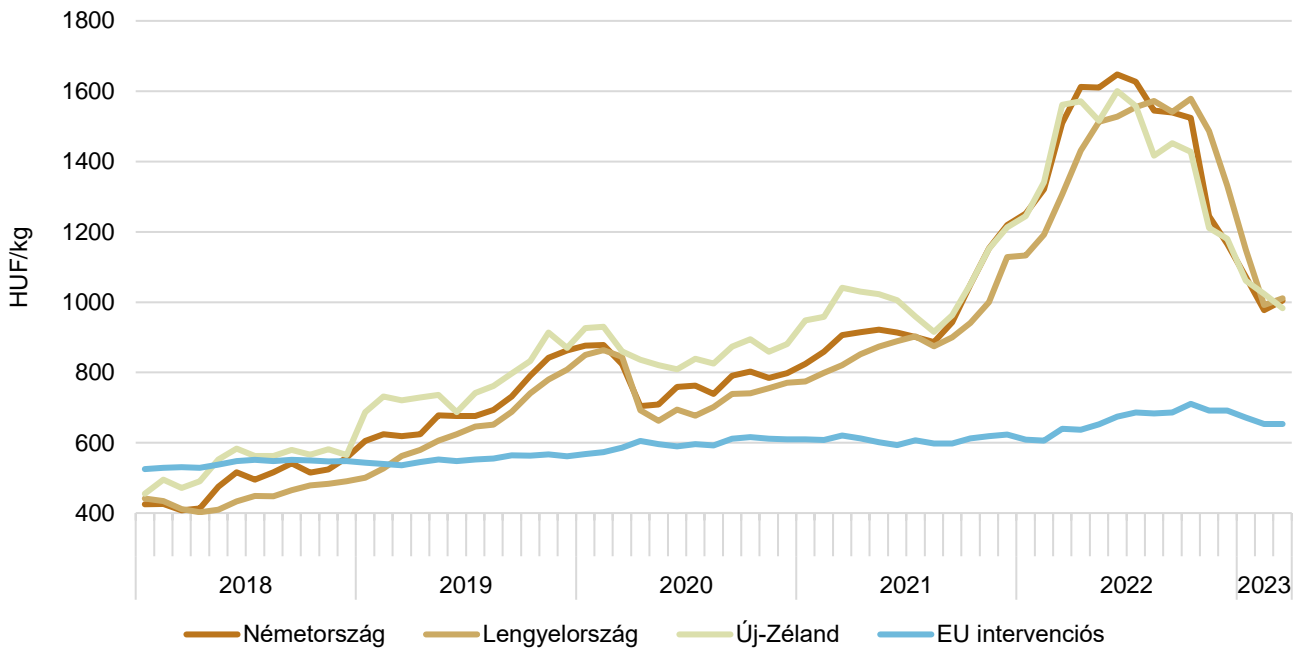
<sup>a)</sup> Magyarországon az ömlesztett vaj helyett az adagolt vaj árát tüntettük fel.  
 Forrás: AKI PÁIR, hannoveri árutőzsde – CLAL, Európai Bizottság, MRiRW-CLAL, USDA

24. ábra: **Az ömlesztett vaj<sup>a)</sup> heti értékesítési ára nemzetközi összehasonlításban (2022–2023)**



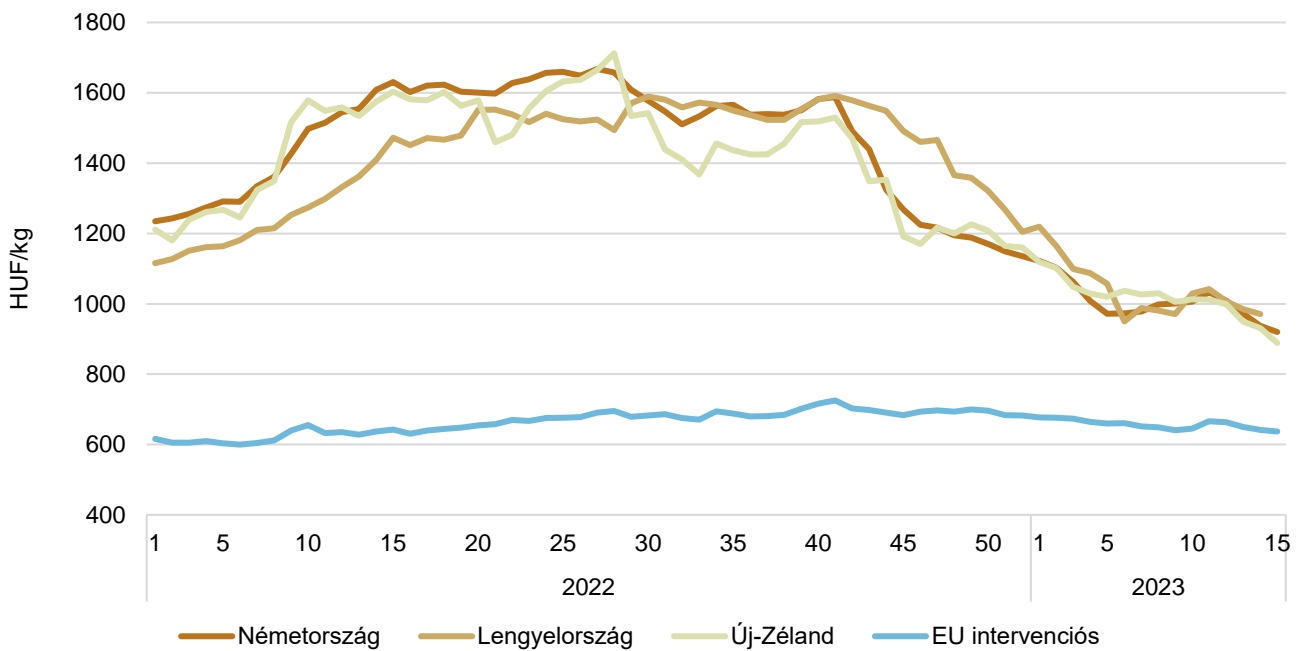
<sup>a)</sup> Magyarországon az ömlesztett vaj helyett az adagolt vaj árát tüntettük fel.  
 Forrás: AKI PÁIR, hannoveri árutőzsde – CLAL, Minrol, USDA Európai Bizottság

25. ábra: A sovány tejpor havi értékesítési ára nemzetközi összehasonlításban (2018–2023)



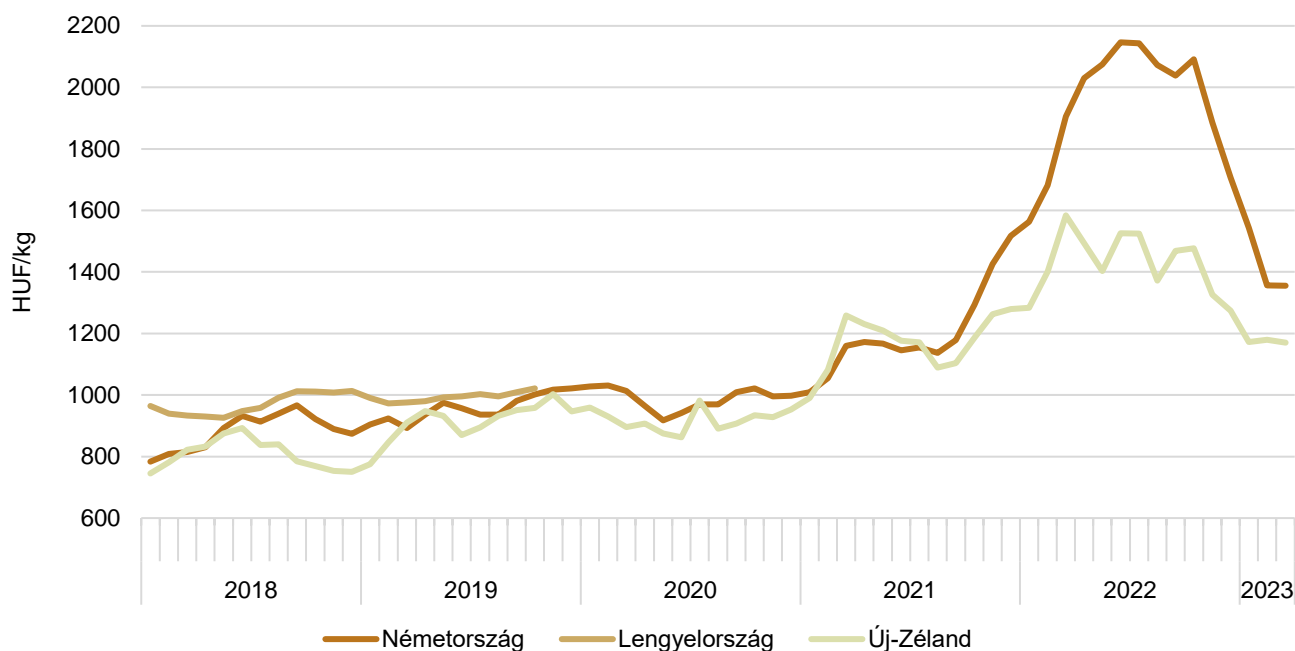
Forrás: ZMP, kempteni árutózsde, Európai Bizottság, MRiRW-CLAL, USDA

26. ábra: A sovány tejpor heti értékesítési ára nemzetközi összehasonlításban (2022–2023)



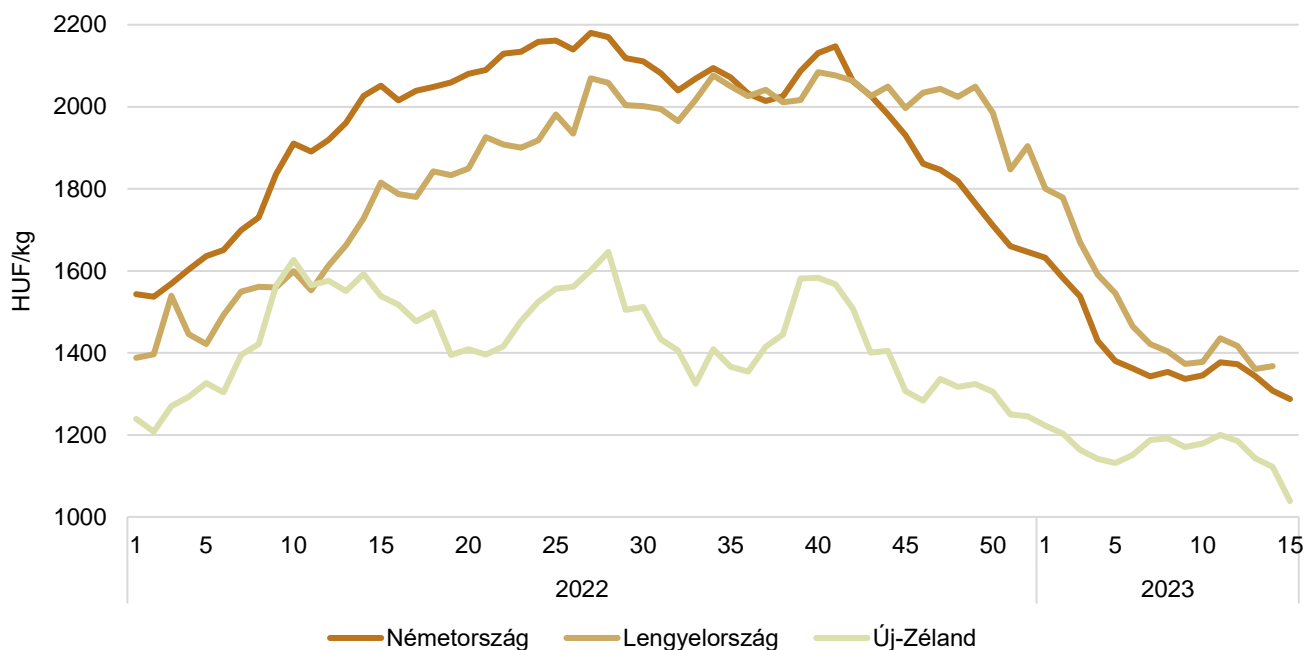
Forrás: ZMP, kempteni árutózsde, Minrol, USDA, Európai Bizottság

27. ábra: **A teljes tejpor havi értékesítési ára nemzetközi összehasonlításban (2018–2023)**



Forrás: ZMP, kempteni árutőzsde, IERIGŽ – PIB, USDA

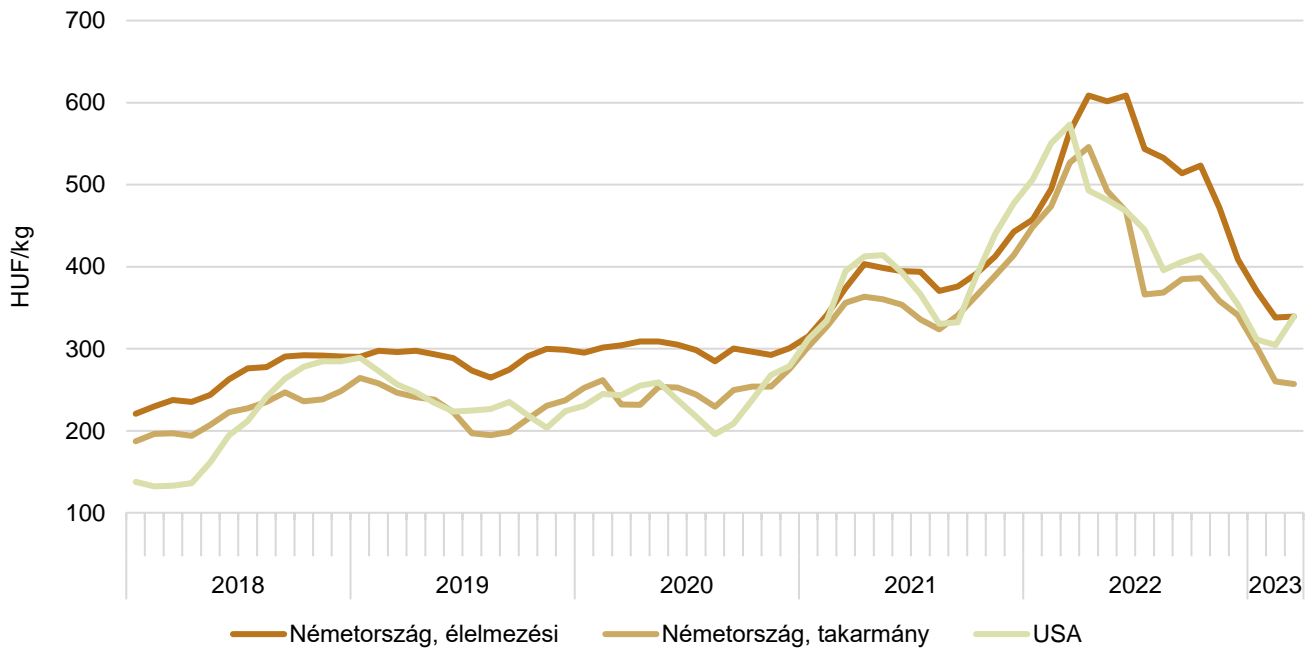
28. ábra: **A teljes tejpor heti értékesítési ára nemzetközi összehasonlításban (2022–2023)**



Forrás: Kempteni árutőzsde, Minrol, USDA

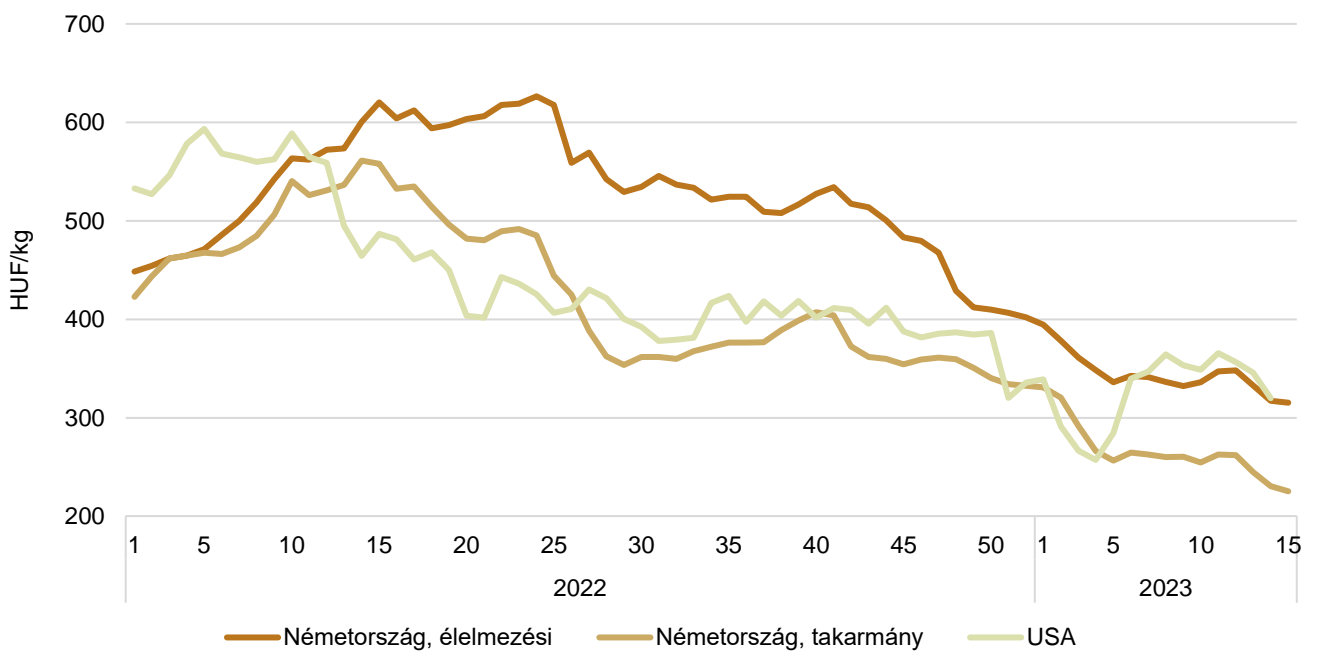


29. ábra: A tejsavópor havi értékesítési ára nemzetközi összehasonlításban (2018–2023)



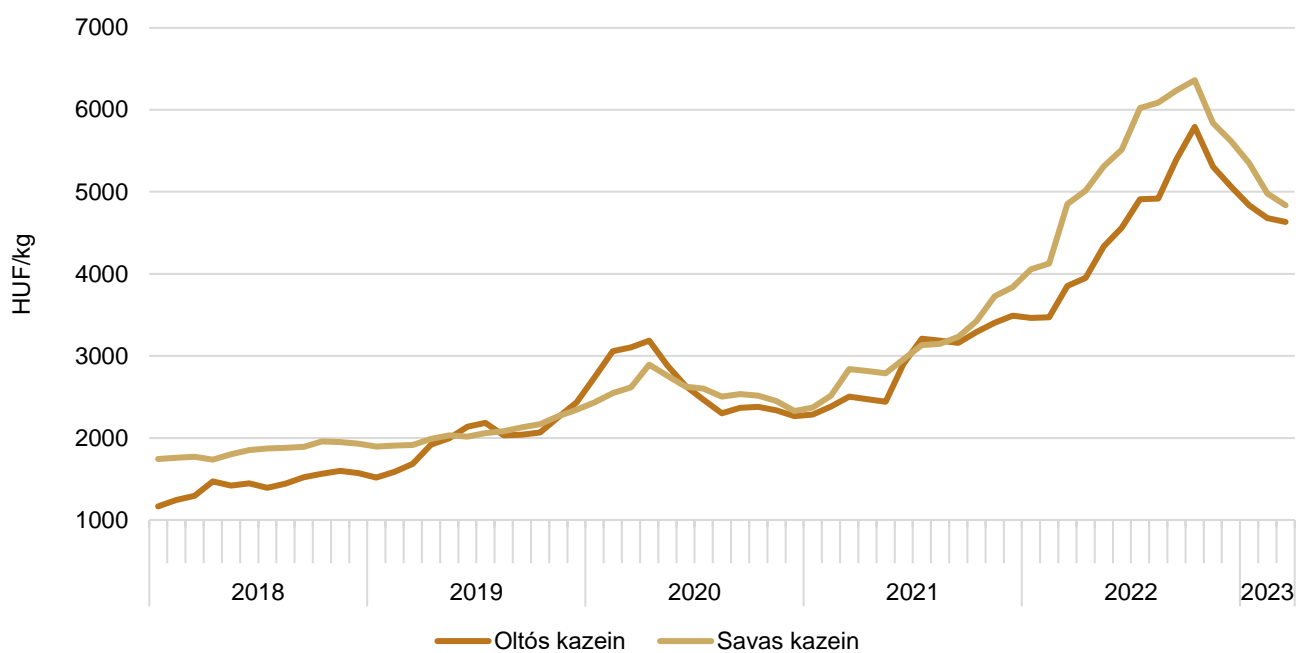
Megjegyzés: Az USA-ban az adatok a középső területekre vonatkoznak.  
 Forrás: ZMP, kemteni árutőzsde, USDA

30. ábra: A tejsavópor heti értékesítési ára nemzetközi összehasonlításban (2022–2023)



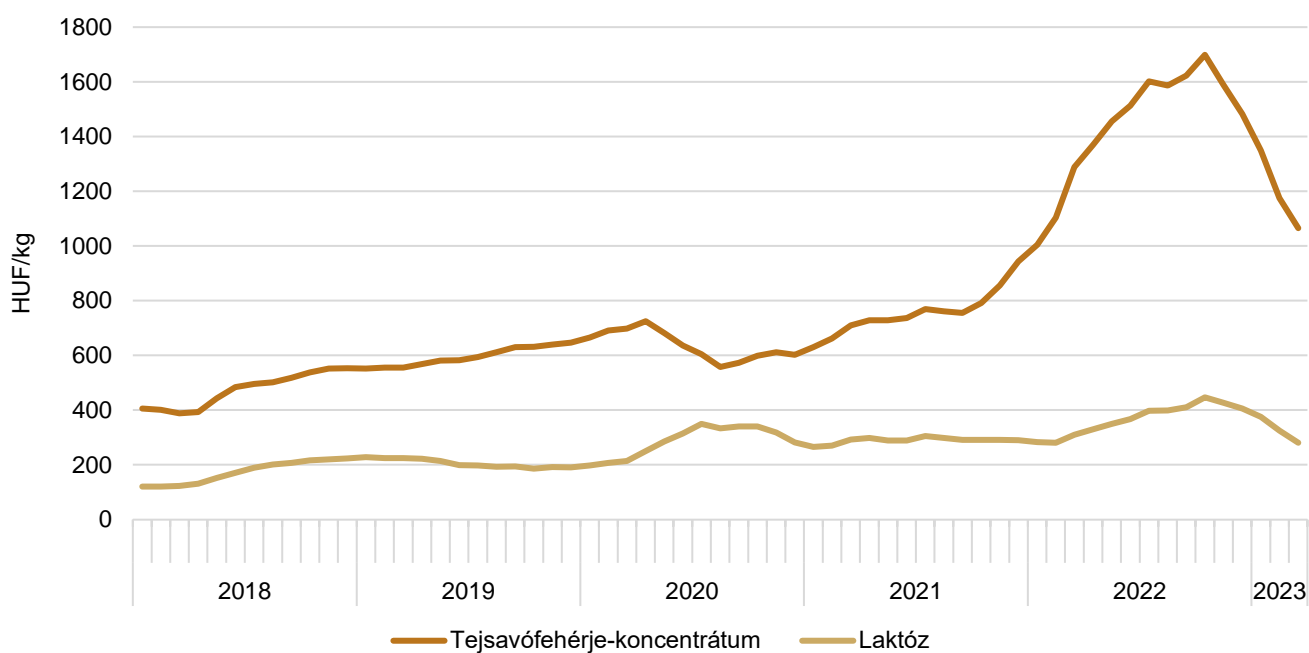
Forrás: ZMP, kemteni árutőzsde, USDA

31. ábra: **A kazein feldolgozó értékesítési ára az USA-ban (2018–2023)**



Forrás: USDA

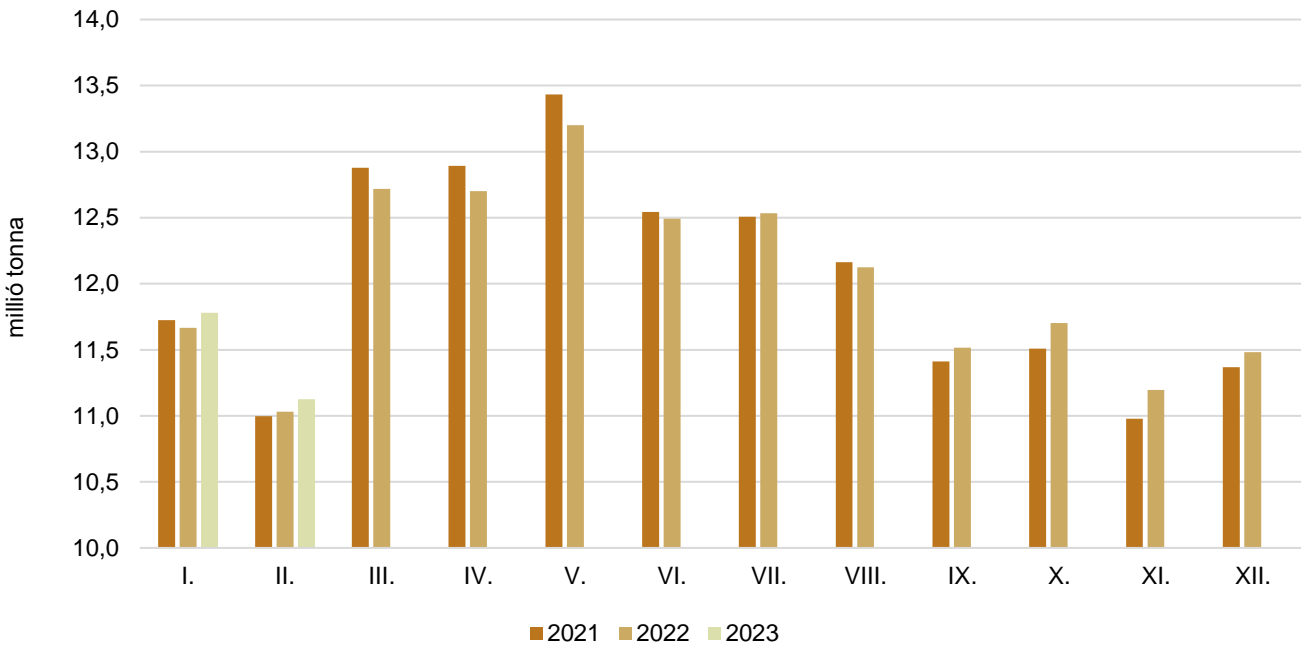
32. ábra: **A tejsavófehérje-koncentrátum és a laktóz feldolgozó értékesítési ára az USA-ban<sup>a)</sup> (2018–2023)**



<sup>a)</sup> A középső területek és a nyugati part jegyzése.  
Forrás: USDA

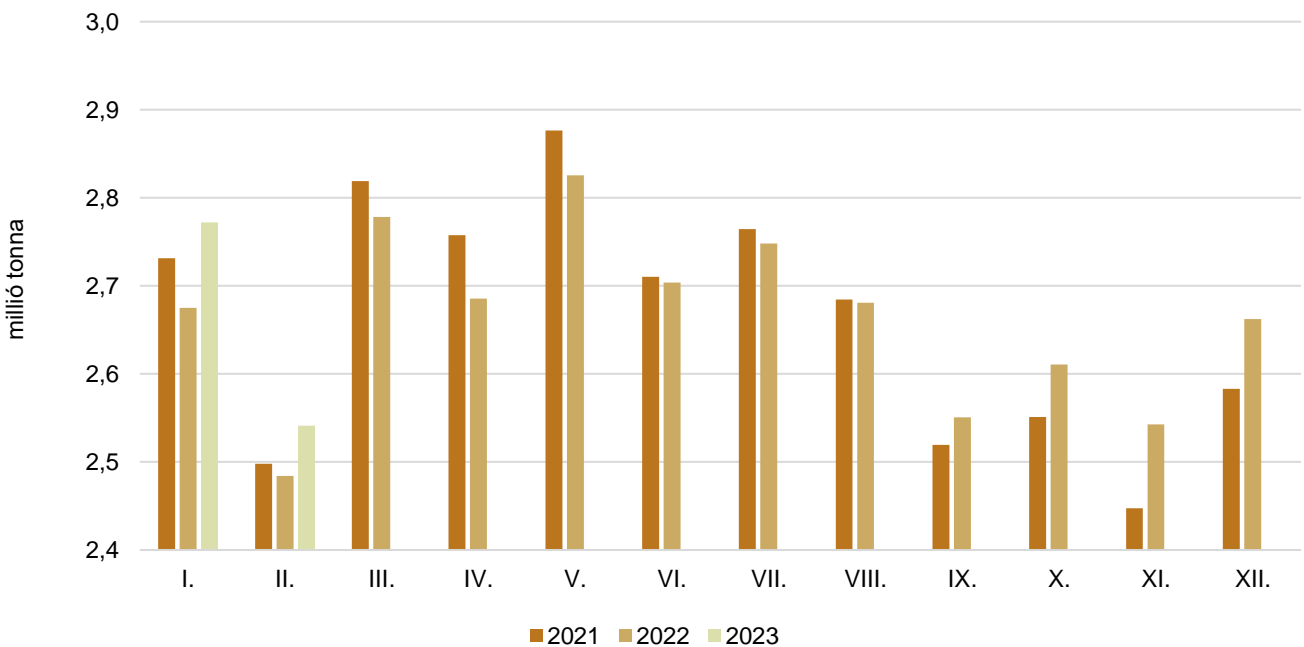
## Tejfelvásárlás

33. ábra: Az Európai Unióban (EU27) felvásárolt nyerstej havi mennyisége (2021–2023)



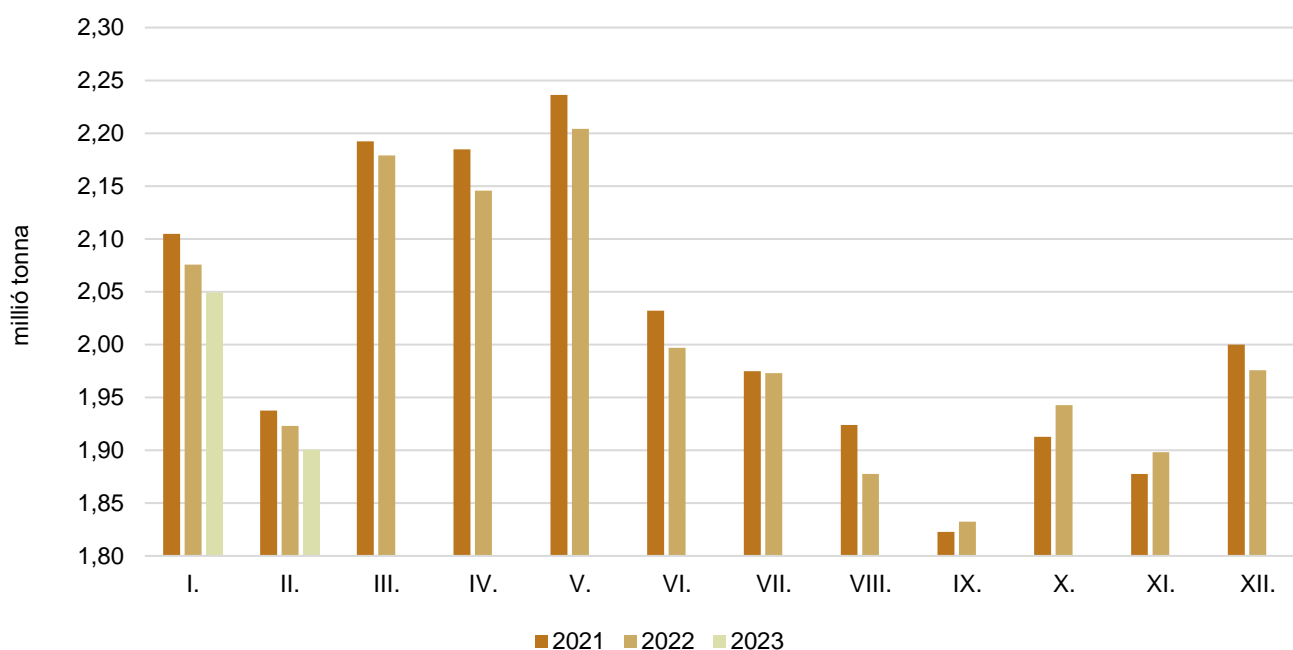
Forrás: Eurostat

34. ábra: A Németországban felvásárolt nyerstej havi mennyisége (2021–2023)



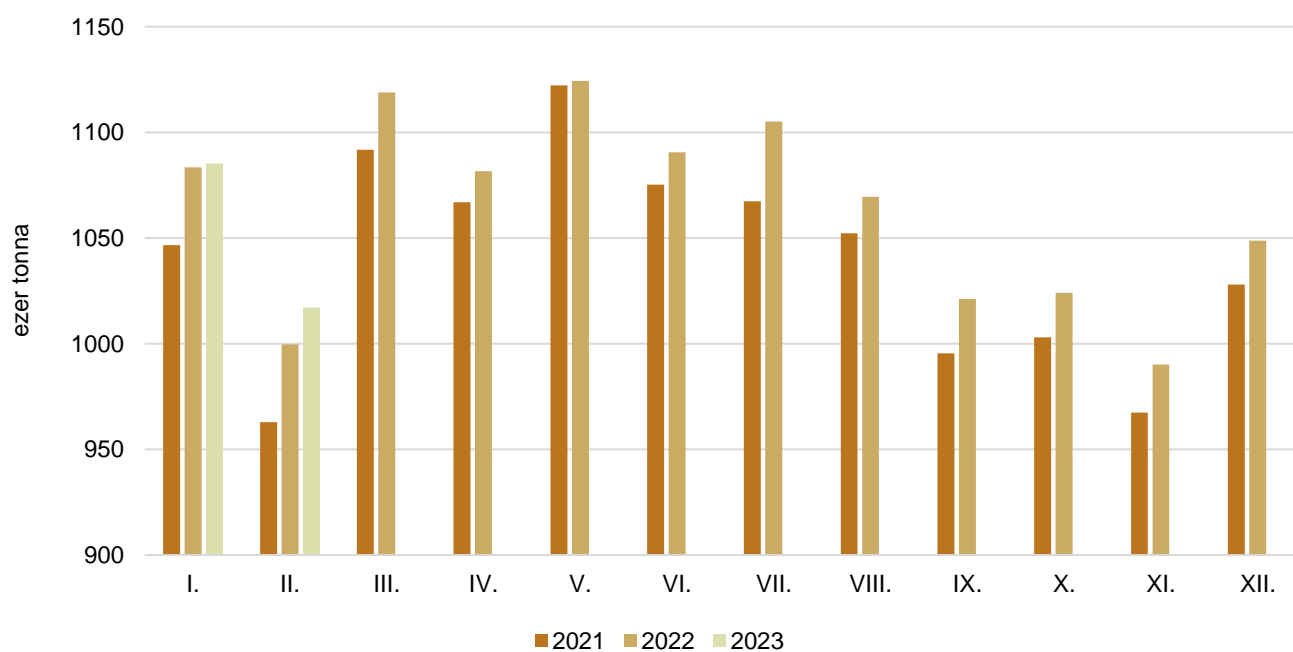
Forrás: Eurostat

35. ábra: **A Franciaországban felvásárolt nyerstej havi mennyisége (2021–2023)**

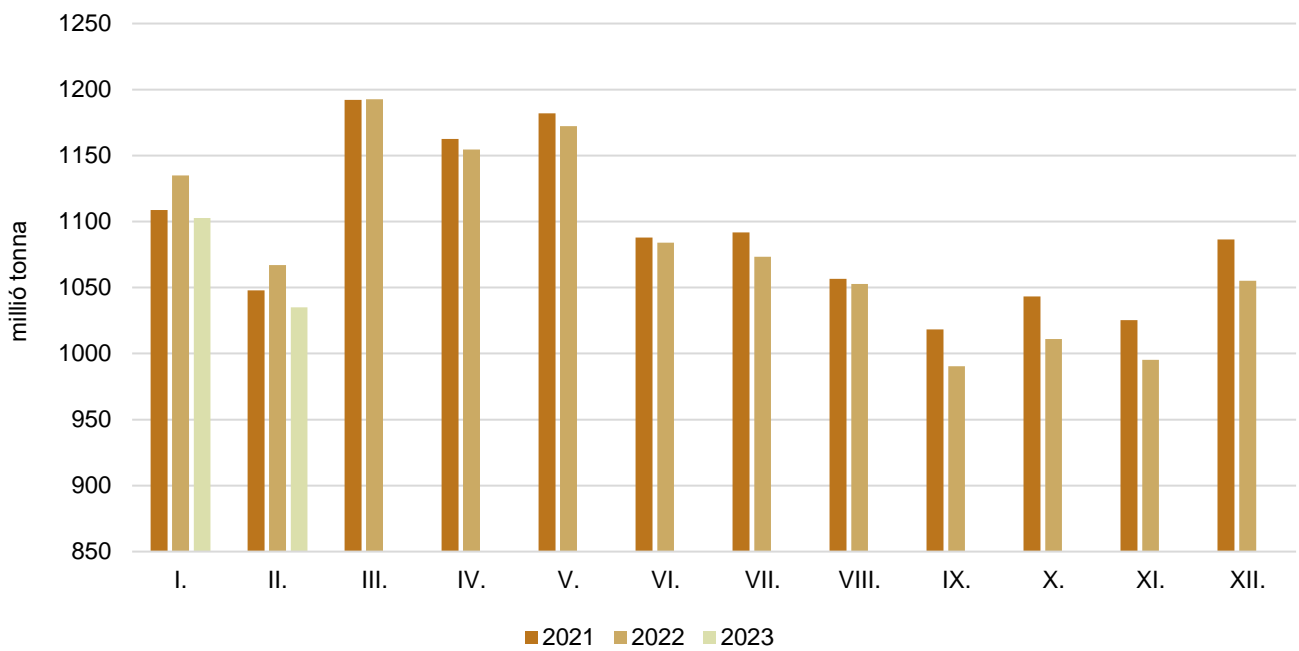


Forrás: Eurostat

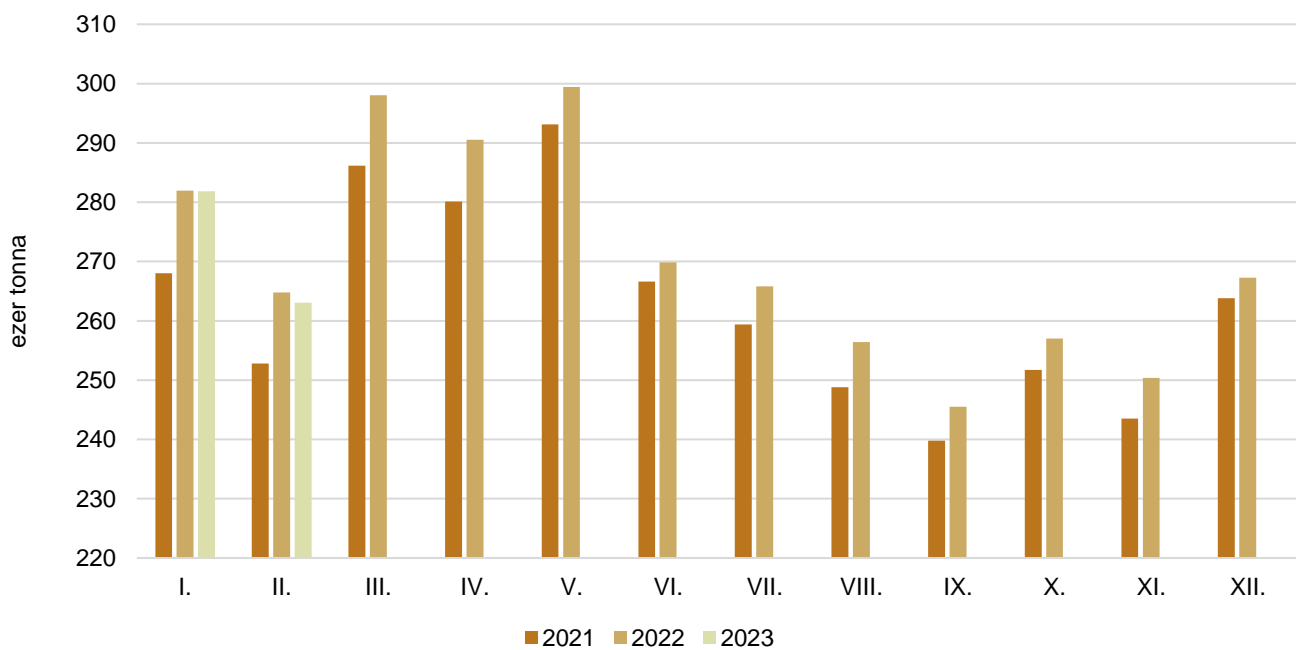
36. ábra: **A Lengyelországban felvásárolt nyerstej havi mennyisége (2021–2023)**



Forrás: GUS

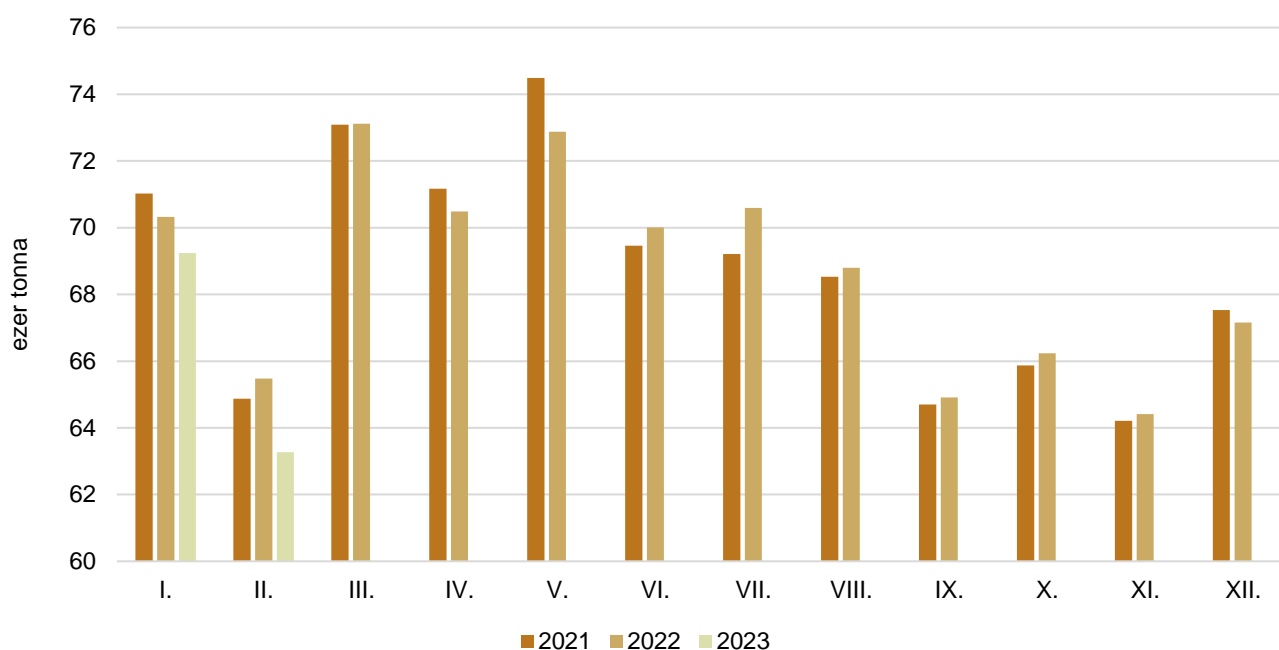
37. ábra: **Az Olaszországban felvásárolt nyerstej havi mennyisége (2021–2023)**

Forrás: AGEA-CLAL

38. ábra: **Az Ausztriában felvásárolt nyerstej havi mennyisége (2021–2023)**

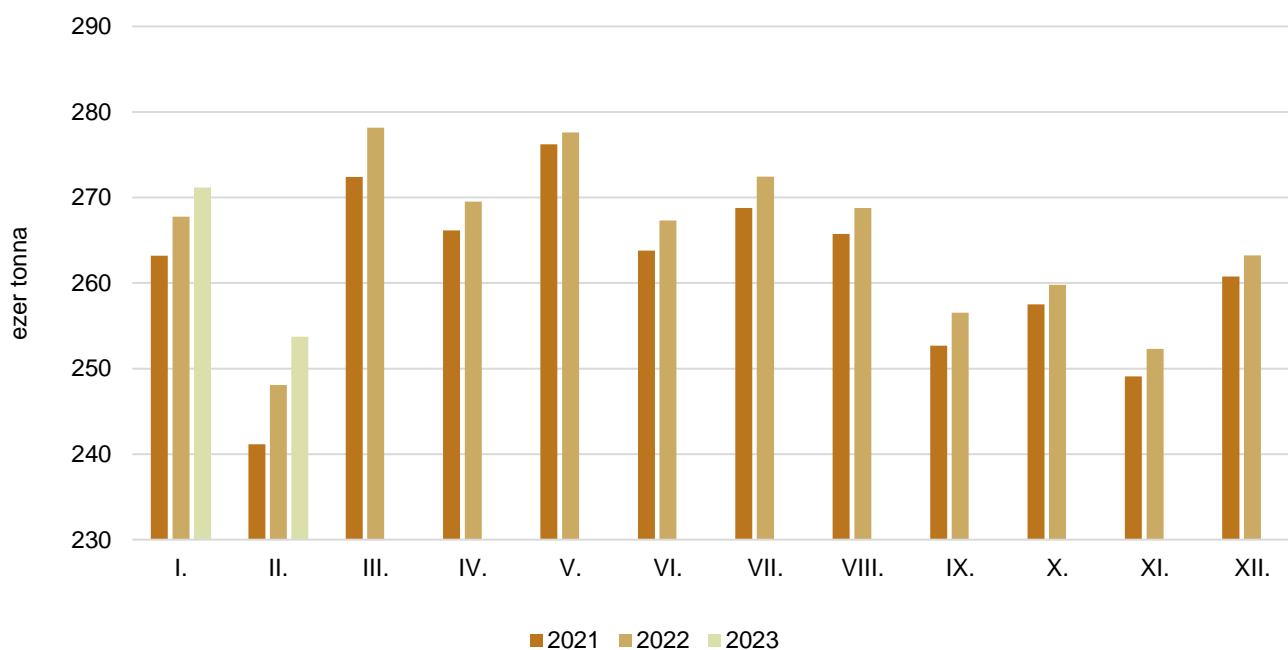
Forrás: AMA

39. ábra: **A Szlovákiában felvásárolt nyerstej havi mennyisége (2021–2023)**



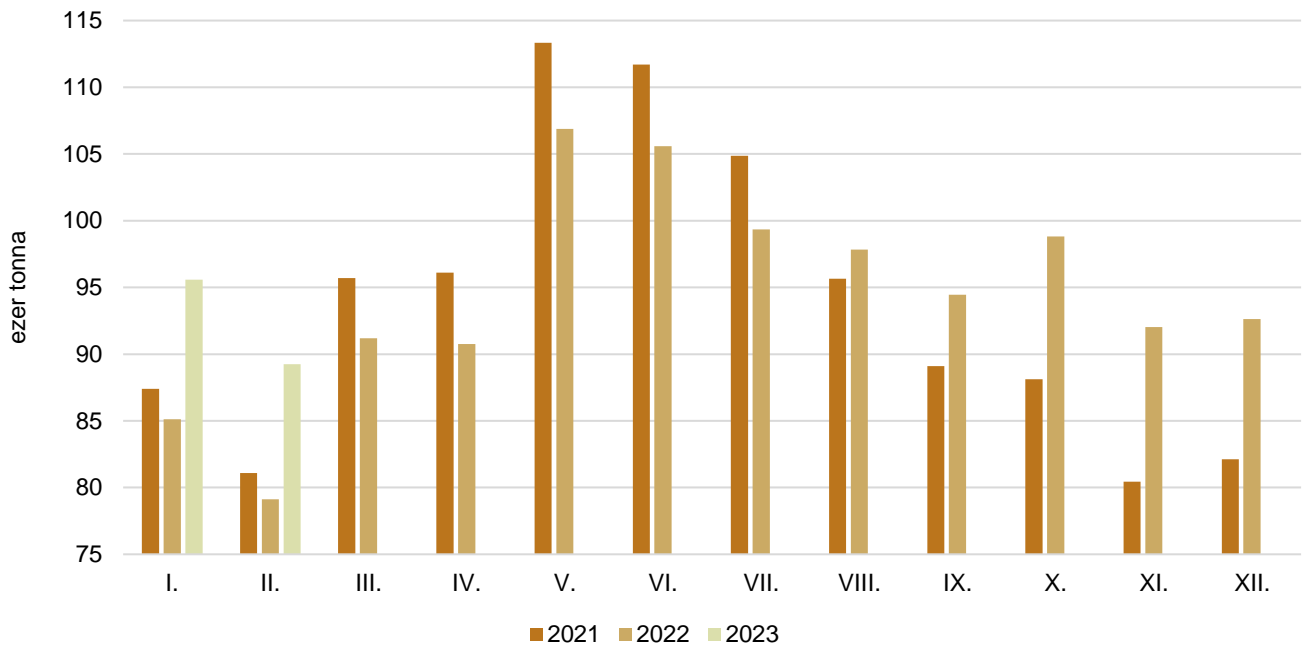
Forrás: APA

40. ábra: **A Csehországban felvásárolt nyerstej havi mennyisége (2021–2023)**



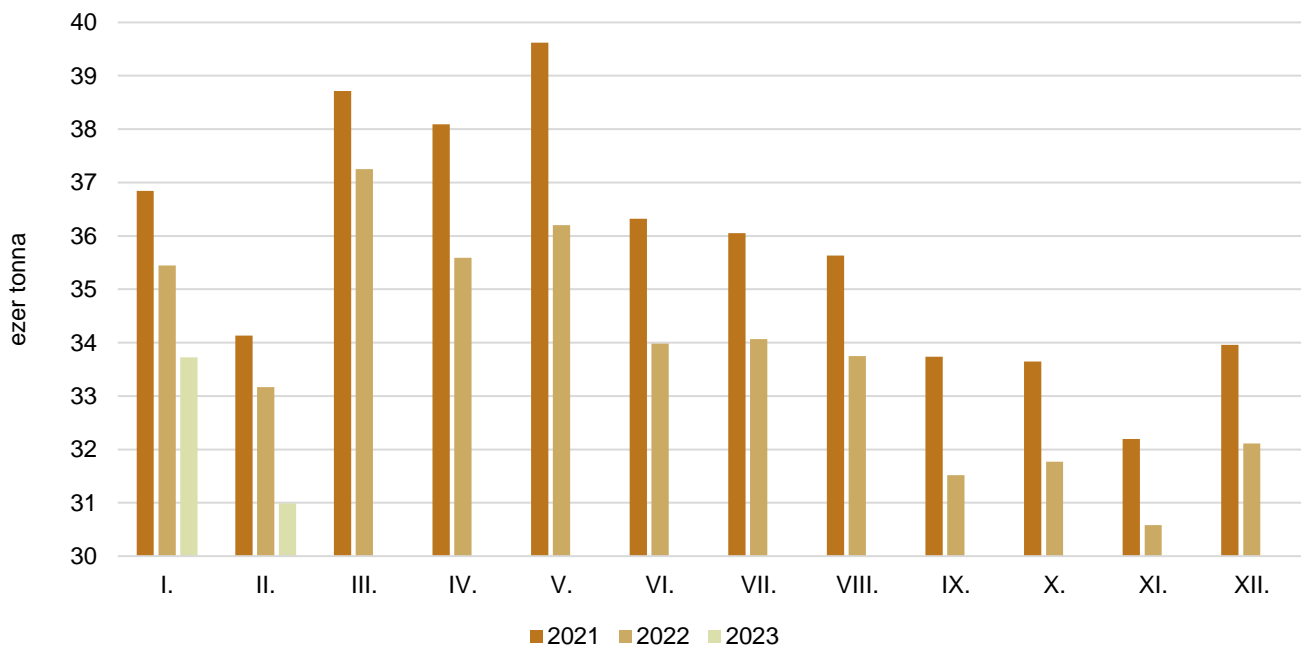
Forrás: MZCR

41. ábra: A Romániában felvásárolt nyerstej havi mennyisége (2021–2023)



Forrás: INSSE

42. ábra: A Horvátországban felvásárolt nyerstej havi mennyisége (2021–2023)

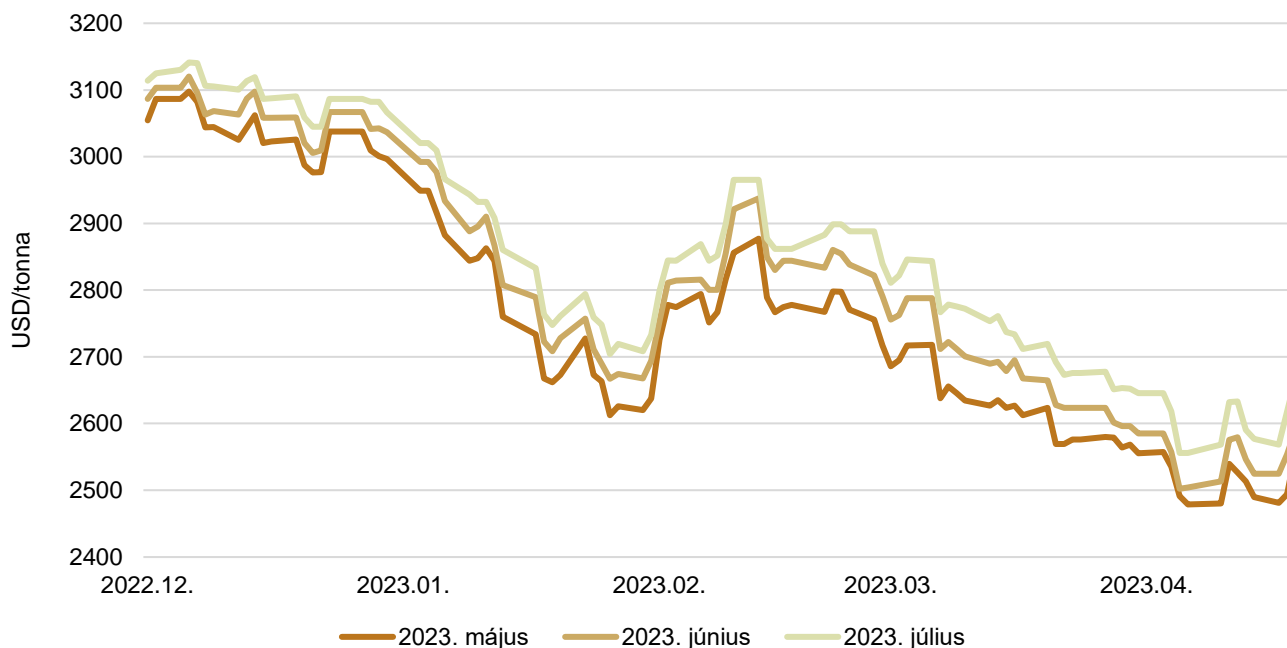


Forrás: DZS



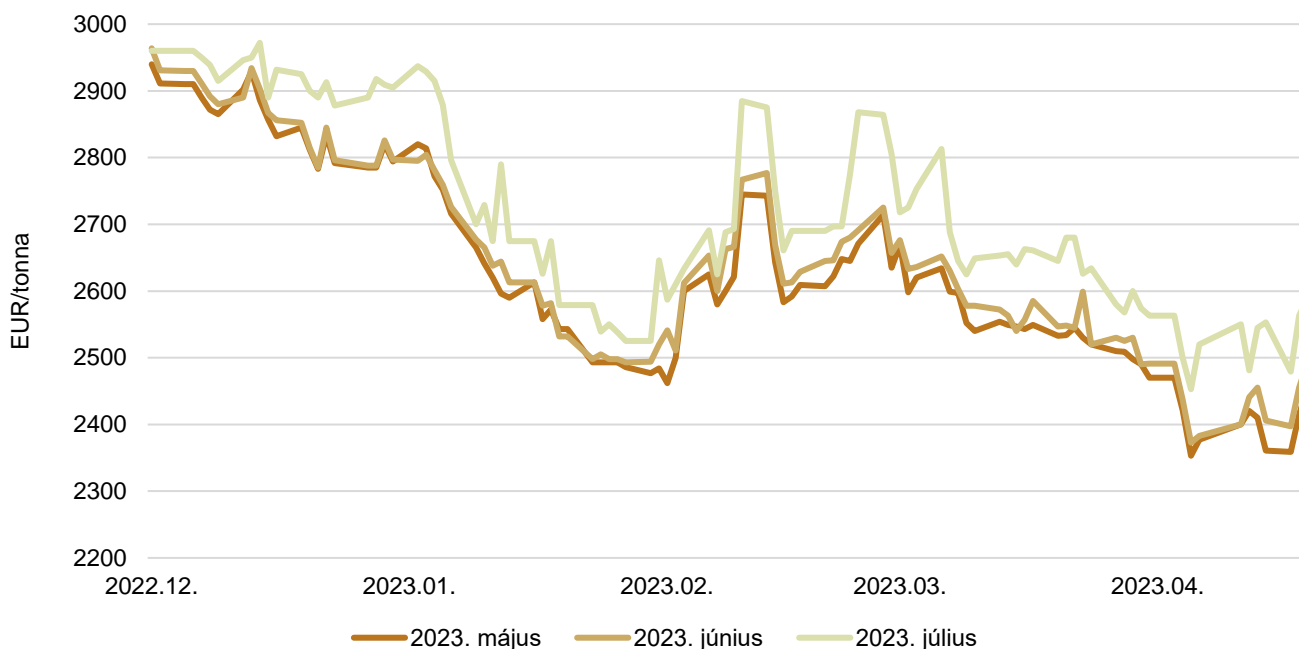
## Határidős jegyzések

43. ábra: **A sovány tejpor különböző határidőre szóló jegyzése a chicagói árutőzsdén (2022–2023)**



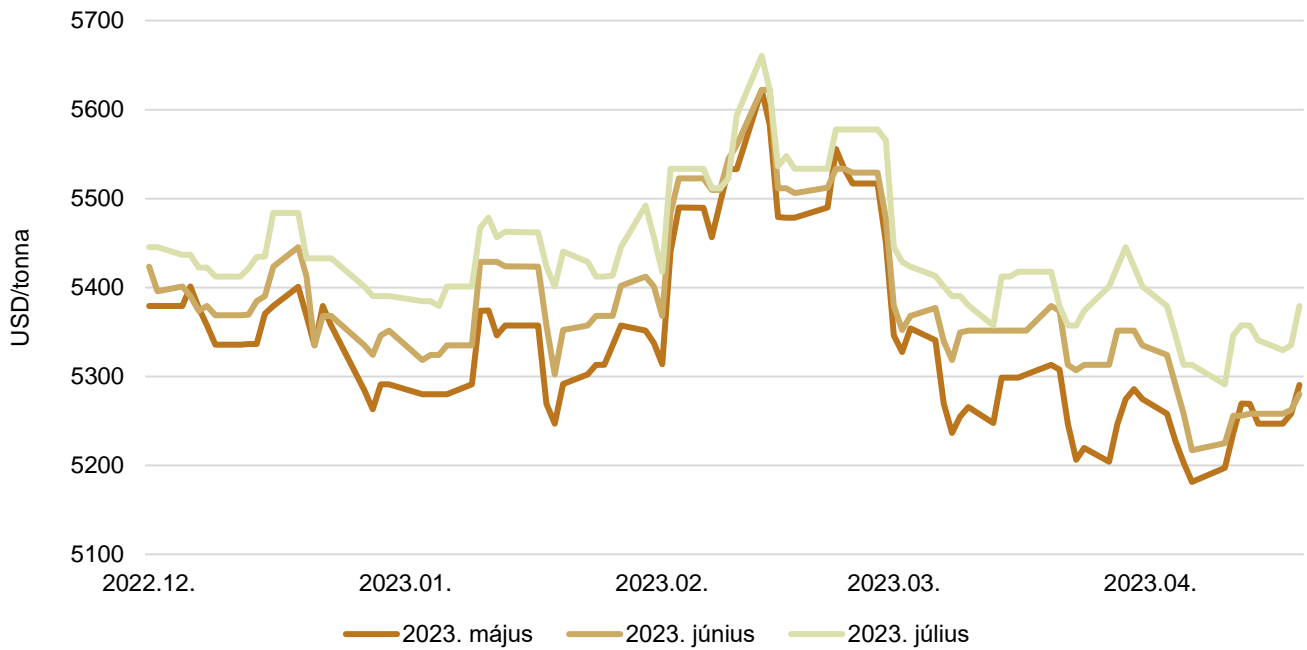
Forrás: CME Group – Chicago Board of Trade

44. ábra: **A sovány tejpor különböző határidőre szóló jegyzése a lipcsei árutőzsdén (2022–2023)**



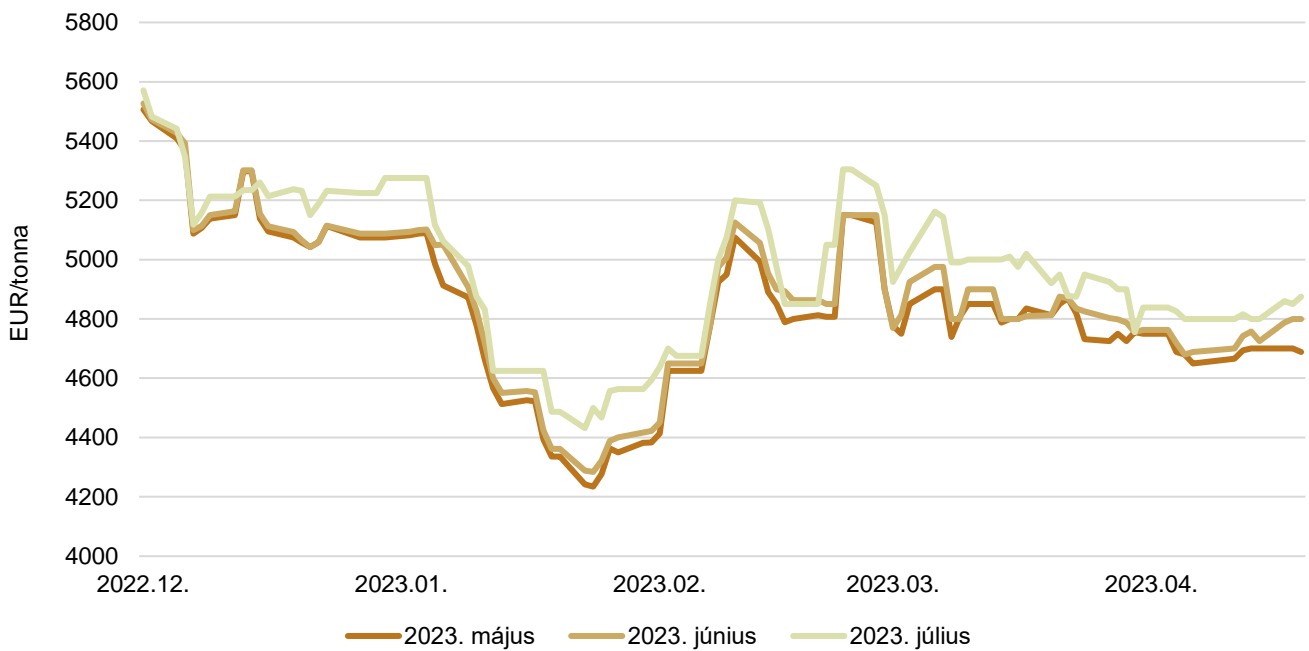
Forrás: European Energy Exchange

45. ábra: A vaj különböző határidőre szóló jegyzése a chicagói árutőzsdén (2022–2023)



Forrás: CME Group – Chicago Board of Trade

46. ábra: A vaj különböző határidőre szóló jegyzése a lipcsei árutőzsdén (2022–2023)



Forrás: European Energy Exchange

## Nemzetközi előrevetítések

9. táblázat: **Az Európai Unió (EU27) tejpiaca (2018–2023)**

	2018	2019	2020	2021	2022 <sup>a)</sup>	2023 <sup>b)</sup>	2022/2021 (százalék)	2023/2022 (százalék)
Tejhasznú tehénállomány (millió egyed)	20,7	20,5	20,2	19,9	19,8	19,6	99,37	99,04
Tejhozam (kg/tejhasznú tehén)	7 158,6	7 304,5	7 483,4	7 578,2	7 628,7	7 689,4	100,67	100,80
Tejtermelés (millió tonna)	150,9	152,2	154,0	153,6	153,6	153,3	100,02	99,82
Tejbeszállítás	141,9	142,6	144,8	144,6	144,7	144,4	100,02	99,80
Beszállítási arány	94,0	93,7	94,0	94,2	94,2	94,2	100,00	99,99

<sup>a)</sup> Becslés.

<sup>b)</sup> Előrevetítés.

Forrás: Európai Bizottság

10. táblázat: **A világ tehéntejtermelése (2018–2023)**

	2018	2019	2020	2021	2022 <sup>a)</sup>	2023 <sup>a)</sup>	2022/2021 (százalék)	2023/2022 (százalék)
Európai Unió	142 258	143 060	145 436	144 833	143 900	143 000	99,36	99,37
Egyesült Államok	98 688	99 084	101 292	102 630	102 967	104 101	100,33	101,10
India	89 800	92 000	93 800	96 000	97 000	99 500	101,04	102,58
Kína	30 750	32 012	34 400	36 830	39 200	40 900	106,43	104,34
Oroszország	30 398	31 154	32 010	32 020	32 150	32 300	100,41	100,47
Brazília	23 745	24 262	24 965	24 845	23 660	24 500	95,23	103,55
Új-Zéland	22 017	21 896	21 980	21 995	21 100	21 000	95,93	99,53
Egyesült Királyság	15 189	15 429	15 447	15 428	15 155	15 000	98,23	98,98
Mexikó	12 368	12 650	12 750	12 850	12 980	13 250	101,01	102,08
Argentína	10 837	10 640	11 445	11 900	11 900	12 000	100,00	100,84
Kanada	9 944	9 903	10 035	10 157	10 230	10 330	100,72	100,98
Ausztrália	9 451	8 832	9 099	9 067	8 550	8 475	94,30	99,12
Fehéroroszország	7 345	7 394	7 765	7 830	7 910	7 980	101,02	100,88
Japán	7 289	7 314	7 438	7 515	7 630	7 660	101,53	100,39
Ukrajna	10 070	9 646	9 258	8 800	7 300	6 980	82,95	95,62
Dél-Korea	2 041	2 035	2 088	2 030	2 040	2 020	100,49	99,02
Tajvan	385	410	437	450	460	465	102,22	101,09
Fülöp-szigetek	16	17	17	16	17	17	106,25	100,00
<b>Összesen</b>	<b>522 591</b>	<b>527 738</b>	<b>539 662</b>	<b>545 196</b>	<b>544 149</b>	<b>549 478</b>	<b>99,81</b>	<b>100,98</b>

<sup>a)</sup> Előrevetítés.

Forrás: USDA

