

AGRÁRPIACI JELENTÉSEK

**ÉLŐ ÁLLAT ÉS
HÚS**

XXVI. évfolyam • 7. szám • 2023.

ÉLŐÁLLAT ÉS HÚS
XXVI. évfolyam • 7. szám • 2023.
2023. április 18.

Megjelenik kéthetente

Felelős szerkesztő
Dr. Stummer Ildikó

Szerző
Nyárs Klaudia
nyars.klaudia@aki.gov.hu



1093 Budapest, Zsil utca 3–5.
Telefon: +36 1 217 1011
Fax: +36 1 217 8111
www.aki.gov.hu
aki@aki.gov.hu

A kiadvány az Agrárközgazdasági Intézet
által üzemeltetett Piaci Árinformációs Rendszer
adatai alapján készül.



Friss adatokért kérjük látogasson el a
[PÁIR lekérdezhető adatok](#) felületre.

ISSN 1418 2130

A kiadványokkal kapcsolatban részletes
felvilágosítást ad:
Publikációs Csoport – publikacio@aki.gov.hu

Tartalomjegyzék

Összefoglaló	3
Summary	3
Piaci jelentés	4
Világ	4
Európai Unió	4
Magyarország	4
Ábrák, táblázatok	5
Sertés	5
Szarvasmarha	13
Bárány	18
Nemzetközi előrevetítések	21



Összefoglaló

Az AKI PÁIR adatai szerint a hazai termelésű vágósertés termelői ára áfa és szállítási költség nélkül 880 forint/kilogramm hasított meleg súly volt 2023 márciusában, ami 38 százalékos emelkedést jelentett az egy évvel korábbi átlagárhoz képest. A darabolt sertéshús (karaj, tarja, comb) feldolgozói értékesítési ára 51 százalékkal volt magasabb ugyanebben az összehasonlításban.

Summary

According to AKI PÁIR, the producer price of domestically produced slaughter pigs (excluding VAT and transport costs) was HUF 880 per kilogram carcass weight in March 2023, which was 38 per cent increase compared to the average price in March 2022. The processing sales price of cut pork (loin, ribs, thighs) increased by 51 per cent in March 2023 compared to the same month in 2022.

Piaci jelentés

Világ

Az Amerikai Egyesült Államok agrárminisztériumának (USDA) márciusi elemzése szerint az USA sertéshústermelése 1,4 százalékkal növekedett 2023 első negyedében a 2022. január–márciusban előállított mennyiséghez képest. Az USDA szakértői szerint a hízósertés termelői ára közel 15 százalékkal csökkent a vizsgált összehasonlításban. A belső fogyasztásban 1,5 százalékos mérséklődés volt tapasztalható, míg a sertéshús értékesítése 4 százalékkal növekedett a nemzetközi piacon a megfigyelt időszakban. Az USA élősertés-importja nem változott számottevően, míg a sertéshús-behozatala 33 százalékkal csökkent a jelzett időszakban. Az USDA adatai szerint az Egyesült Államokban a sertés ára 1,68 dollár (USD)/kilogramm hasított hideg súly volt 2023 márciusában, ami 23 százalékos csökkenést jelentett az egy évvel korábbihoz képest. Brazíliában a sertés ára (10,12 brazil reál/kilogramm hasított hideg súly) 24 százalékkal emelkedett a megfigyelt időszakban. A brazil sertés- és baromfitenyésztők szövetségének (ABPA) adatai szerint Brazília sertéshúskivitele 15,7 százalékkal 274,8 ezer tonnára nőtt 2023 első negyedében a tavaly január–márciusi mennyiséghez képest. A sertéshúsexport fő célországai: Kína (109,6 ezer tonna), Chile (21,3 ezer tonna) és a Fülöp- szigetek (17,8 ezer tonna).

Európai Unió

Az Európai Bizottság adatai szerint az Európai Unió 2023 januárjában 13 százalékkal kevesebb (319 ezer tonna) friss, fagyasztott és feldolgozott sertéshúst értékesített a nemzetközi piacon, mint 2022 azonos időszakában. Az Európai Unióban az „E” kereskedelmi osztályba tartozó sertés vágóhídi belépési ára 2,35 euró/kilogramm hasított hideg súly volt 2023 márciusában, 38 százalékkal nőtt egy év alatt. Az uniós sertéspiac szempontjából meghatározó vállalatok és vágóhidak sertésárai átlagosan 23 százalékkal emelkedtek 2023 15. hetében az előző év azonos hetének átlagárához képest. A németországi szerződéses ár, a West Fleisch és a Tönnies felvásárlási ára egyaránt 2,33 euró/kilogramm hasított súly volt a megfigyelt héten. A Vion 2,38, a Danish Crown és a Tican 1,78 euró/kilogramm hasított súly áron vásárolta a sertéseket a 15. héten.

Magyarország

A KSH adatai szerint Magyarország élősertés-kivitele 14 százalékkal nőtt (37 ezer tonna) 2022-ben a 2021. évi mennyiséghez viszonyítva. Az élősertés-behozatal közel 12 százalékkal 64 ezer tonnára csökkent. A nemzetközi piacon értékesített sertéshús mennyisége 1 százalékkal mérséklődött (159 ezer tonna), ugyanakkor értéke 29 százalékkal nőtt a megfigyelt időszakban. A sertéshúsimport volumene 14 százalékkal (1161 ezer tonna), értéke 46 százalékkal volt nagyobb. Az AKI PÁIR adatai szerint a hazai termelésű vágósertés termelői ára áfa és szállítási költség nélkül 880 forint/kilogramm hasított meleg súly volt 2023 márciusában, ami 38 százalékos emelkedést jelentett az egy évvel korábbi átlagárhoz képest. A darabolt sertéshús (karaj, tarja, comb) feldolgozó értékesítési ára 51 százalékkal volt magasabb ugyanebben az összehasonlításban. A KSH adatai szerint a rövidkaraj fogyasztói ára 44 százalékkal, a sertéscombé 11 százalékkal nőtt ugyanekkor.

Ábrák, táblázatok

Sertés

1. táblázat: **A vágósertés termelői ára^{a)} Magyarországon**

Megnevezés	Minőségi kategória	Mértékegység	2022. 14. hét	2023. 13. hét	2023. 14. hét	2023. 14. hét/ 2022. 14. hét (százalék)	2023. 14. hét/ 2023. 13. hét (százalék)
Vágósertés, hazai termelésből	E	darab	24 101	24 624	20 907	86,75	84,90
		HUF/kg hasított meleg súly	721,44	894,11	883,11	122,41	98,77
	Valamennyi kategória ^{b)}	darab	57 727	58 790	48 938	84,77	83,24
		HUF/kg hasított meleg súly	723,22	899,83	887,44	122,71	98,62

^{a)} Az ár nem tartalmazza a szállítási költséget.

^{b)} S-P, Nem minősített, M1.

Forrás: AKI PÁIR

2. táblázat: **A vágósertés vágóhídi belépési ára^{a)} Magyarországon**

Megnevezés	Mértékegység	2022. 14. hét	2023. 13. hét	2023. 14. hét	2023. 14. hét/ 2022. 14. hét (százalék)	2023. 14. hét/ 2023. 13. hét (százalék)
Vágósertés, hazai termelésből származó	darab	57 727	58 790	48 938	84,77	83,24
	HUF/kg hasított meleg súly	735	912	900	122,71	98,62
Vágósertés, importból származó	darab	8 091	6 472	7 707	95,25	119,08
	HUF/kg hasított meleg súly	708,01	899,12	892,20	126,01	99,23

^{a)} A sertések termelői ára a vágóhíd kapujában, amely tartalmazza a szállítási költséget is.

Forrás: AKI PÁIR

3. táblázat: **A hizósertéstáp értékesítési ára Magyarországon**

Megnevezés	Mértékegység	2022. március	2023. február	2023. március	2023. március/ 2022. március (százalék)	2023. március/ 2023. február (százalék)
Hizósertéstáp I.	tonna	2 764,44	2 546,00	2 902,47	104,99	114,00
	HUF/tonna	117 338	152 447	149 501	127,41	98,07
Hizósertéstáp II.	tonna	5 877,77	6 206,13	6 420,29	109,23	103,45
	HUF/tonna	101 925	122 038	122 785	120,47	100,61
Hizósertéstáp III.	tonna	–	–	...
	HUF/tonna	–	–	...

... = Adatvédelmi korlátok miatt nem közölhető adat.

Forrás: AKI PÁIR

4. táblázat: **A nyers sertéshúsok feldolgozói értékesítési ára Magyarországon**

Megnevezés	Mértékegység	2022. 14. hét	2023. 13. hét	2023. 14. hét	2023. 14. hét/ 2022. 14. hét (százalék)	2023. 14. hét/ 2023. 13. hét (százalék)
Csontos sertéshús, lehúzott, félben (fej, láb és fark nélkül)	tonna	285,86	323,81	271,73	95,06	83,92
	HUF/kg	1 015,79	1 225,80	1 244,00	122,47	101,48
Szalonnás és bőrös sertéshús, félben (fejvel, lábbal, farokkal)	tonna	390,14	437,59	382,13	97,95	87,33
	HUF/kg	847,31	1 048,90	1 043,63	123,17	99,50
Sertéskaraj, csonttal, szűzpecsenye nélkül	tonna	3,99	9,74	4,45	111,50	45,71
	HUF/kg	1 321,69	1 451,20	1 404,39	106,26	96,77
Sertéscomb, csont nélkül	tonna	244,57	346,33	279,35	114,22	80,66
	HUF/kg	1 383,52	1 629,16	1 653,39	119,51	101,49
Sertésstarja, csonttal	tonna	51,19	24,16	14,31	27,95	59,23
	HUF/kg	1 309,05	1 501,84	1 597,62	122,04	106,38
Sertéslapocka	tonna	132,23	121,95	96,67	73,11	79,27
	HUF/kg	1 339,22	1 474,44	1 520,53	113,54	103,13
Sertésoldalas	tonna	36,94	28,83	41,84	113,27	145,13
	HUF/kg	1 638,72	1 744,55	1 701,85	103,85	97,55
Sertésdagadó	tonna	4,06	3,00	4,22	103,96	140,59
	HUF/kg	1 272,62	1 515,60	1 517,82	119,27	100,15
Más sertéshús csonttal	tonna	301,40	233,56	297,72	98,78	127,47
	HUF/kg	781,33	922,52	858,85	109,92	93,10
Más sertéshús csont nélkül	tonna	785,30	634,32	759,38	96,70	119,72
	HUF/kg	904,54	1 116,85	1 071,86	118,50	95,97
Darált sertéshús	tonna
	HUF/kg

... = Adatvédelmi korlátok miatt nem közölhető adat.

Forrás: AKI PÁIR

5. táblázat: **A nyers sertéshúsok (friss) és a darálthús (friss) kiskereskedelmi beszerzési ára Magyarországon**

Megnevezés	Kiszerezés	Mértékegység	2022. 14. hét	2023. 13. hét	2023. 14. hét	2023. 14. hét/ 2022. 14. hét (százalék)	2023. 14. hét/ 2023. 13. hét (százalék)
Sertéscomb csont nélkül	lédig	tonna	251,71	284,03	159,26	63,27	56,07
		HUF/kg	1 357,37	1 595,51	1 590,19	117,15	99,67
	tálcás (500 gramm)	tonna	5,00	5,64	6,48	129,74	114,91
		HUF/kg	1 779,22	2 328,01	2 294,98	128,99	98,58
	vákuumos	tonna	124,04	177,83	195,47	157,59	109,92
		HUF/kg	1 436,93	1 734,48	1 721,01	119,77	99,22
Sertéslapocka	lédig	tonna	113,13	63,11	85,04	75,17	134,74
		HUF/kg	1 330,74	1 534,63	1 560,00	117,23	101,65
	tálcás (500 gramm)	tonna	3,59	2,70	2,88	80,21	106,63
		HUF/kg	1 678,11	2 149,50	2 091,91	124,66	97,32
	vákuumos	tonna	53,55	45,84	65,20	121,75	142,22
		HUF/kg	1 400,77	1 662,78	1 631,66	116,48	98,13
Sertéskaraj csonttal, szűzpecsenye nélkül	lédig	tonna	4,43	10,23	2,93	66,06	28,62
		HUF/kg	1 345,16	1 556,22	1 569,89	116,71	100,88
	tálcás (500 gramm)	tonna	...	1,12
		HUF/kg	...	2 172,20
	vákuumos	tonna	0,70	4,55	6,93	988,59	152,27
		HUF/kg	1 457,86	1 492,64	1 724,33	118,28	115,52
Sertésstarja csonttal	lédig	tonna	67,62	38,85	60,33	89,22	155,31
		HUF/kg	1 337,44	1 485,29	1 482,38	110,84	99,80
	tálcás (500 gramm)	tonna
		HUF/kg
	vákuumos	tonna	2,89	2,20	7,82	270,80	355,04
		HUF/kg	1 415,05	1 602,65	1 611,73	113,90	100,57
Sertésoldalas	lédig	tonna	26,83	15,69	27,83	103,73	177,38
		HUF/kg	1 538,04	1 695,96	1 691,21	109,96	99,72
	tálcás (500 gramm)	tonna
		HUF/kg
	vákuumos	tonna	15,63	10,71	9,95	63,63	92,83
		HUF/kg	1 819,02	2 092,96	1 995,25	109,69	95,33
Sertésdagadó	lédig	tonna	3,30	2,22	2,73	82,57	122,71
		HUF/kg	1 276,51	1 502,12	1 541,97	120,80	102,65
	tálcás (500 gramm)	tonna
		HUF/kg
	vákuumos	tonna	0,55	4,82	2,43	443,17	50,46
		HUF/kg	1 423,03	1 582,91	2 093,14	147,09	132,23
Sertés darálthús	tonna	266,93	183,79	148,00	55,44	80,53	
	HUF/kg	1 290,12	1 758,21	1 809,05	140,22	102,89	

... = Adatvédelmi korlátok miatt nem közölhető adat.

Forrás: AKI PÁIR

6. táblázat: **A vágósertés („E” minőségi kategória) vágóhídi belépési ára^{a)} az Európai Unióban**

EUR/100kg hasított hideg súly

	2022. 14. hét	2023. 13. hét	2023. 14. hét	2023. 14. hét/ 2022. 14. hét (százalék)	2023. 14. hét/ 2023. 13. hét (százalék)
Magyarország	199,62	241,99	242,20	121,33	100,09
Belgium	179,29	223,85	223,10	124,44	99,66
Bulgária	181,51	268,53	276,16	152,15	102,84
Csehország	190,62	230,53	232,49	121,96	100,85
Dánia	155,82	188,86	188,85	121,19	99,99
Németország	203,19	242,88	243,03	119,61	100,06
Észtország	171,13	215,53	213,89	124,99	99,24
Görögország	209,30	–	–	–	–
Spanyolország	189,57	239,36	243,85	128,63	101,88
Franciaország	171,00	246,00	247,00	144,44	100,41
Horvátország	198,40	240,00	236,00	118,95	98,33
Írország	160,78	219,19	–	–	–
Olaszország	–	–	–	–	–
Ciprus	231,47	241,40	241,61	104,38	100,09
Lettország	204,01	253,72	252,24	123,64	99,42
Litvánia	196,14	235,56	240,48	122,61	102,09
Luxemburg	201,66	236,29	236,77	117,41	100,20
Hollandia	223,29	225,28	–	–	–
Ausztria	169,56	213,76	213,73	126,05	99,99
Lengyelország	211,59	247,52	247,47	116,96	99,98
Portugália	191,64	241,71	241,40	125,96	99,87
Románia	207,82	266,53	267,36	128,65	100,31
Szlovénia	194,82	231,74	233,54	119,88	100,78
Szlovákia	214,61	244,72	240,44	112,04	98,25
Finnország	197,39	239,54	236,17	119,65	98,59
Svédország	184,69	225,40	224,55	121,58	99,62
EU	212,05	224,92	224,28	105,77	99,72

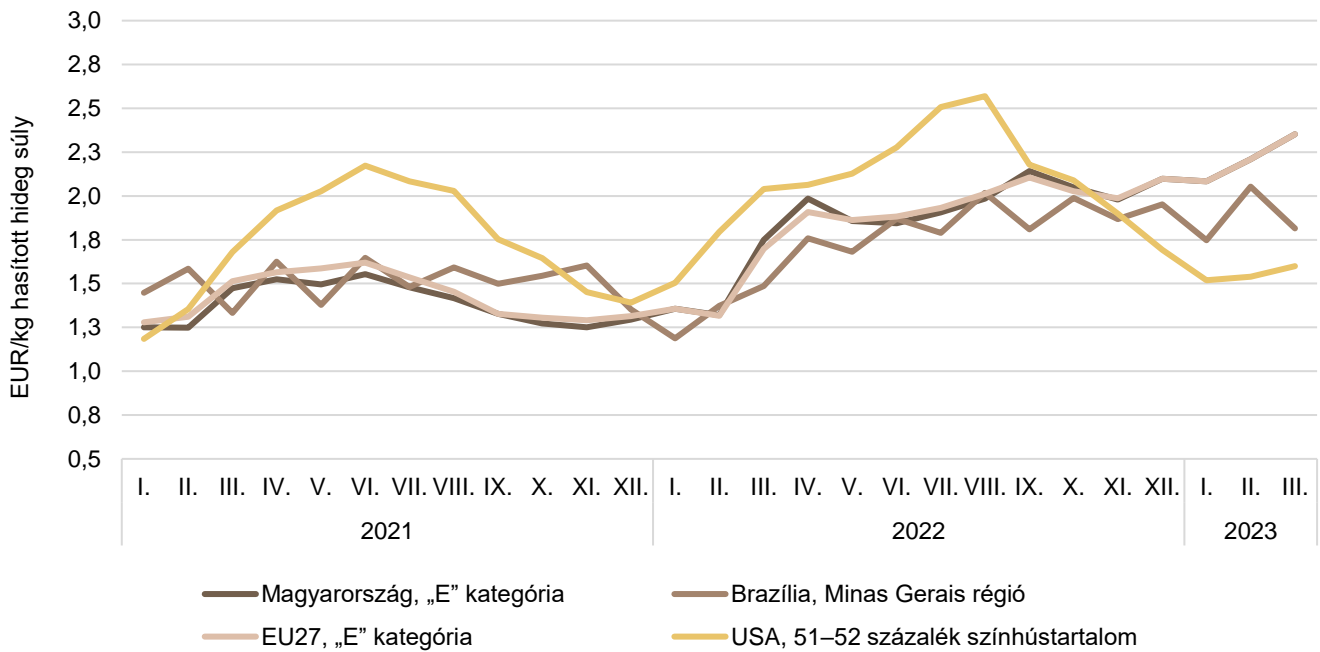
^{a)} Az ár tartalmazza a szállítási költséget is.
Forrás: Európai Bizottság

7. táblázat: **A vágósertés termelői ára az EU néhány tagországában**

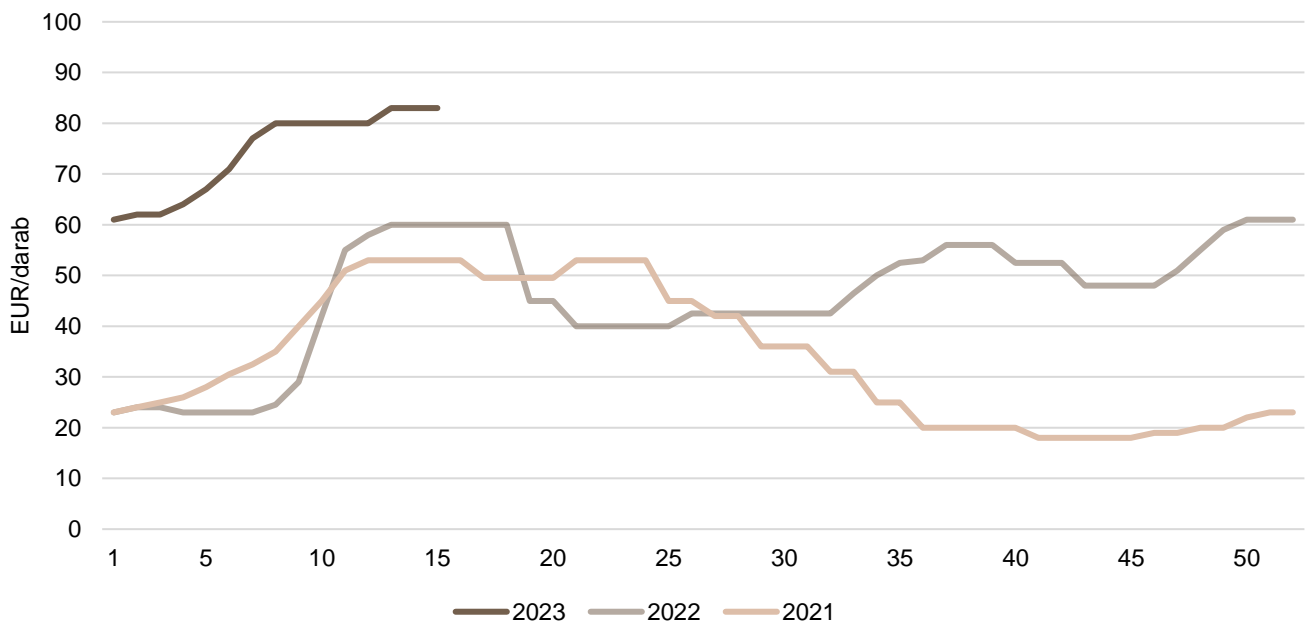
EUR/kg hasított súly

	2023. 11. hét	2023. 12. hét	2023. 13. hét	2023. 14. hét	2023. 15. hét
Vion (Hollandia)	2,33	2,35	2,38	2,38	2,38
Compezo (Hollandia)	2,09	2,09	2,13	2,13	2,13
Németország (szerződéses ár)	2,28	2,33	2,33	2,33	2,33
Tönnies (Németország)	2,28	2,33	2,33	2,33	2,33
West Fleisch (Németország)	2,28	2,33	2,33	2,33	2,33
Danish Crown (Dánia)	1,61	1,64	1,72	1,74	1,78
Tican (Dánia)	1,61	1,67	1,72	1,77	1,78

Forrás: Schuttert, Danish Crown, Tican, MPB

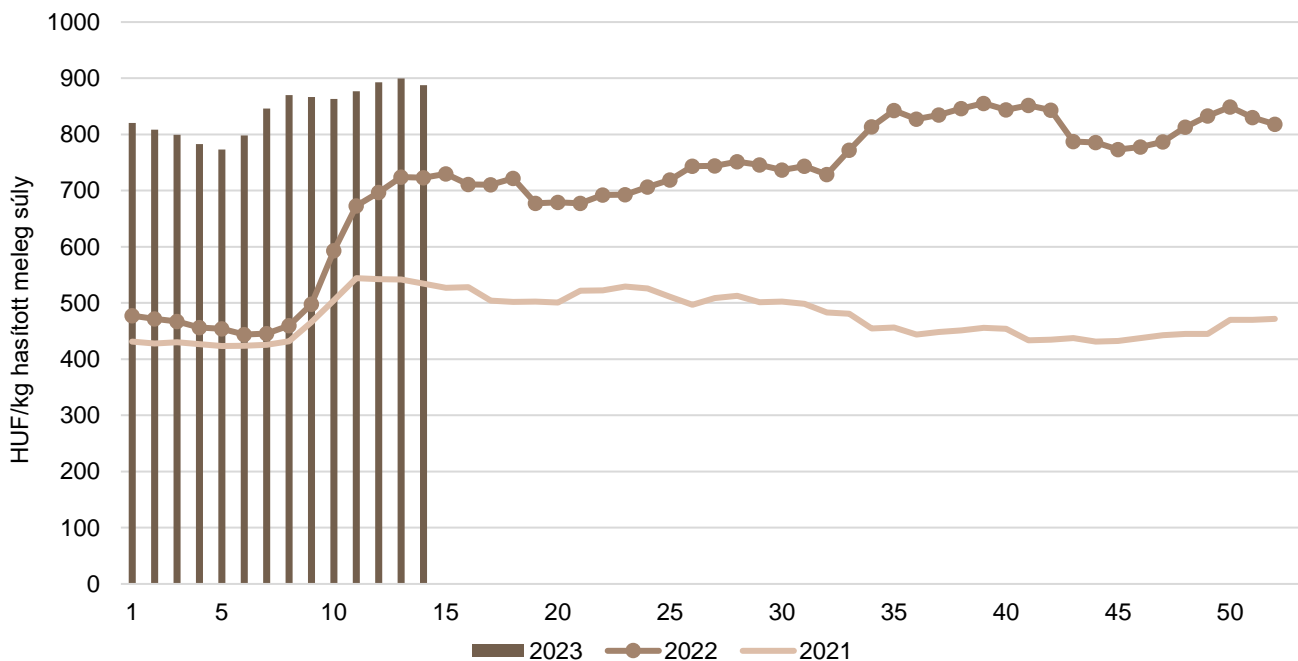
1. ábra: **A sertés havi világsi árá (2021–2023)**

Forrás: USDA, Európai Bizottság, MPB, AKI PÁIR

2. ábra: **A malac ára (Nord–West, 25 kg) Németországban (2021–2023)**

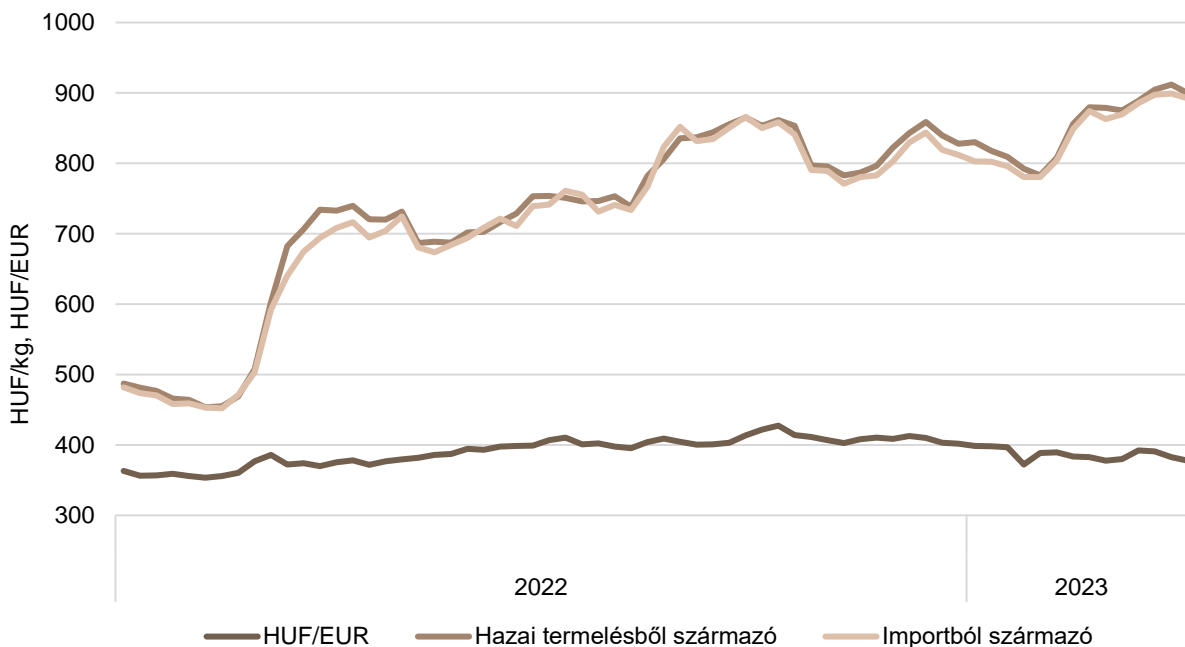
Forrás: VAEX

3. ábra: **A hazai termelésből származó vágósertés^{a)} heti termelői ára Magyarországon (2021–2023)**

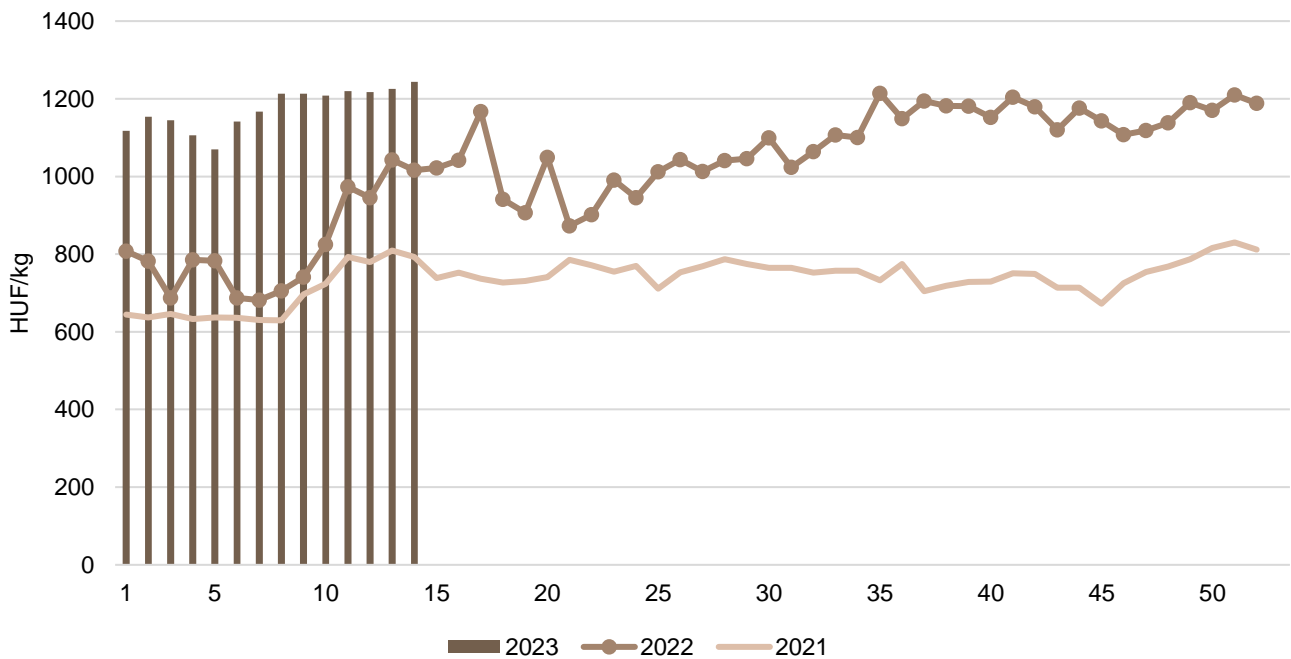


^{a)} S-P, Nem minősített, M1.
Forrás: AKI PÁIR

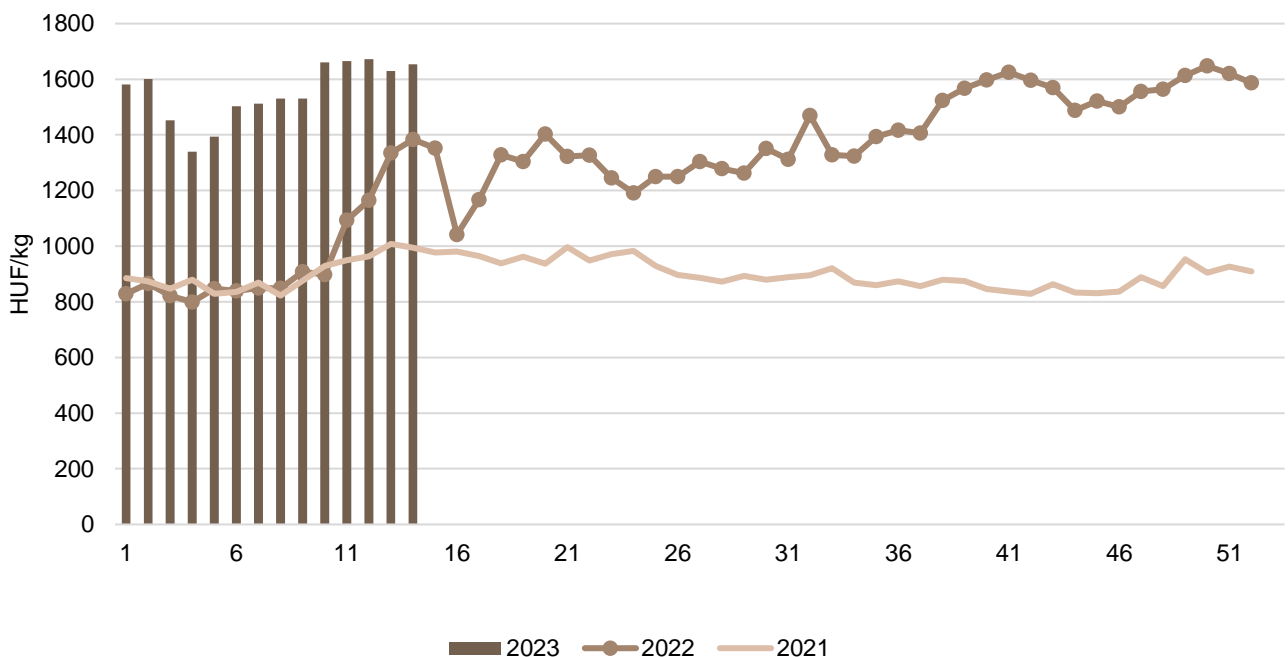
4. ábra: **A vágósertés heti vágóhídi belépési ára Magyarországon (2022–2023)**



Forrás: AKI PÁIR, MNB

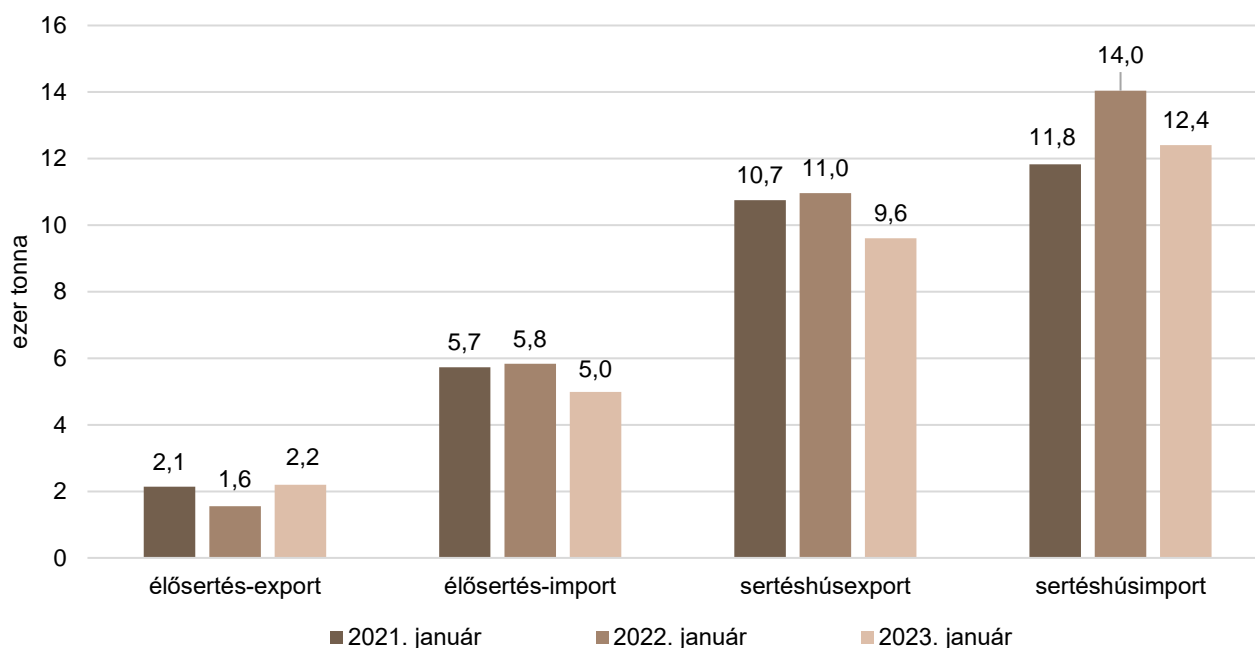
5. ábra: **A csontos sertéshús, lehúzott, félben heti értékesítési ára Magyarországon (2021–2023)**

Forrás: AKI PÁIR

6. ábra: **A sertéscomb heti értékesítési ára Magyarországon (2021–2023)**

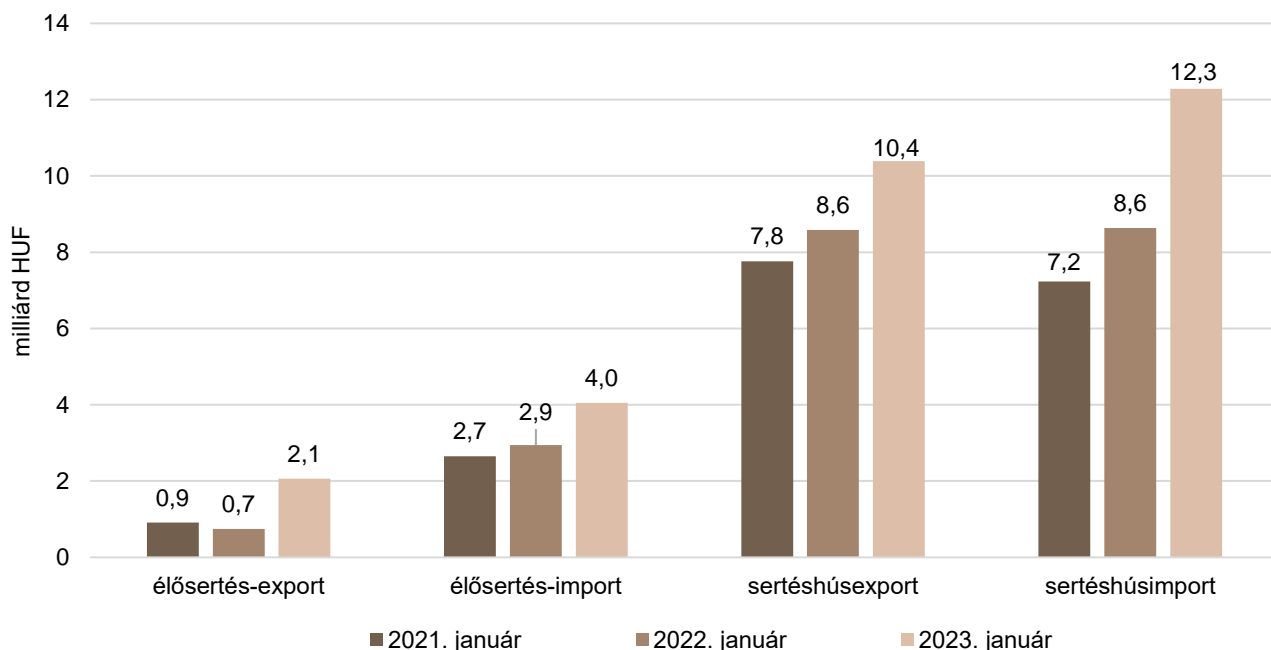
Forrás: AKI PÁIR

7. ábra: **Az élő sertés és a sertéshús külkereskedelmének mennyisége Magyarországon**



Forrás: KSH

8. ábra: **Az élő sertés és a sertéshús külkereskedelmének értéke Magyarországon**



Forrás: KSH

Szarvasmarha

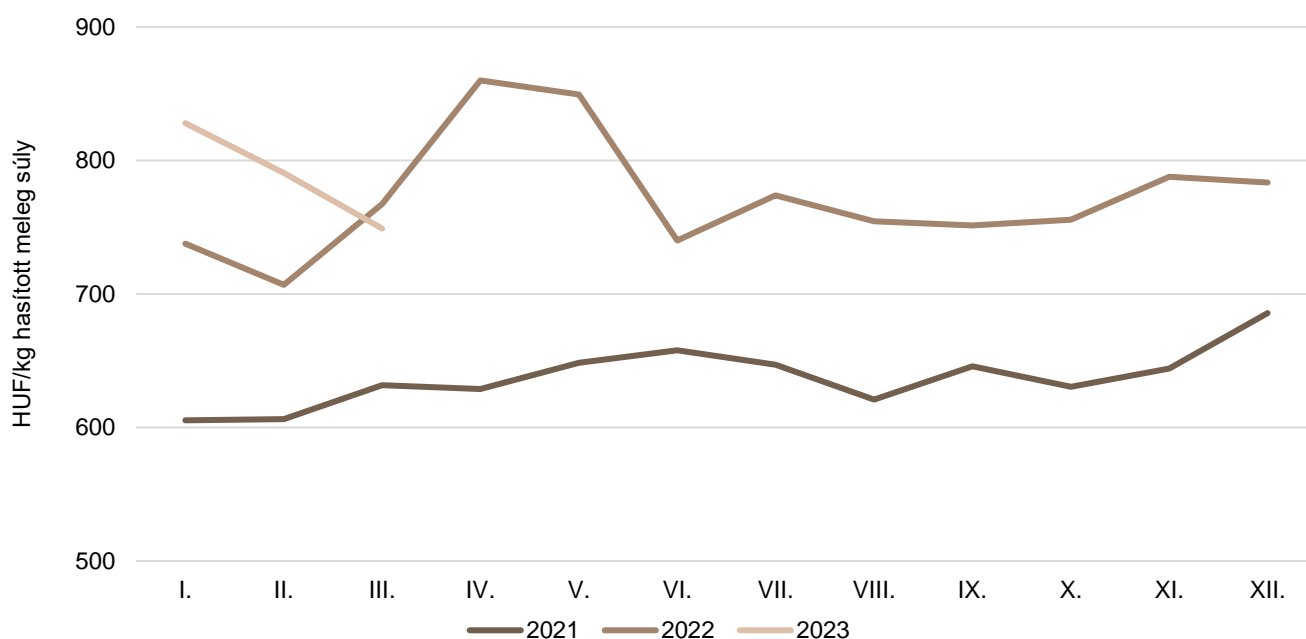
8. táblázat: **A vágómarha termelői ára Magyarországon**

Megnevezés	Minőségi kategória	Mértékegység	2022. 14. hét	2023. 13. hét	2023. 14. hét	2023. 14. hét/ 2022. 14. hét (százalék)	2023. 14. hét/ 2023. 13. hét (százalék)
Fiatal bika	E–P	darab	138	119	106	76,81	89,08
		HUF/kg hasított meleg súly	830	873	819	98,74	93,83
Vágótehén	E–P	darab	1 257	396	523	41,61	132,07
		HUF/kg hasított meleg súly	958	726	584	60,91	80,41
Vágóüsző	E–P	darab	117	121	70	59,83	57,85
		HUF/kg hasított meleg súly	766	636	660	86,23	103,84
Vágómarha összesen	E–P	darab	1 533	649	712	46,44	109,71
		HUF/kg hasított meleg súly	935	735	636	67,97	86,49

... = Adatvédelmi korlátok miatt nem közölhető adat.

Forrás: AKI PÁIR

9. ábra: **A vágómarha havi termelői ára Magyarországon (2021–2023)**



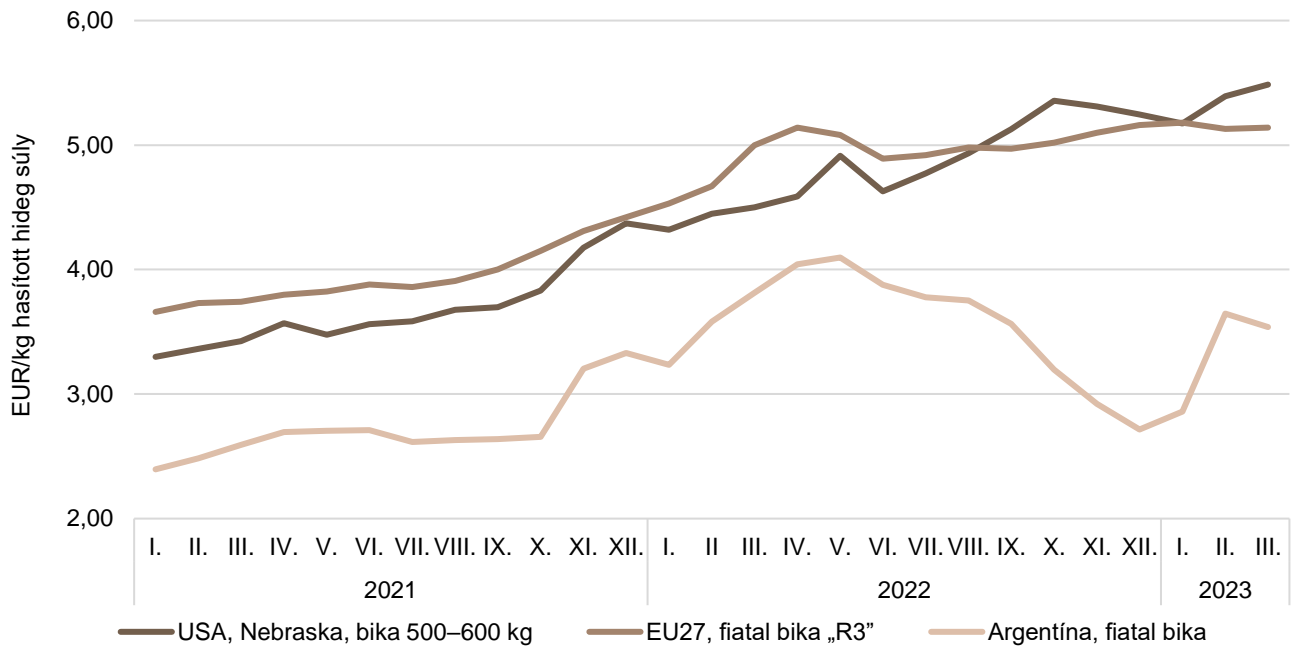
Forrás: AKI PÁIR

9. táblázat: **A fiatal bika („R3” minőségi kategória) vágóhídi belépési ára^{a)} az Európai Unióban**

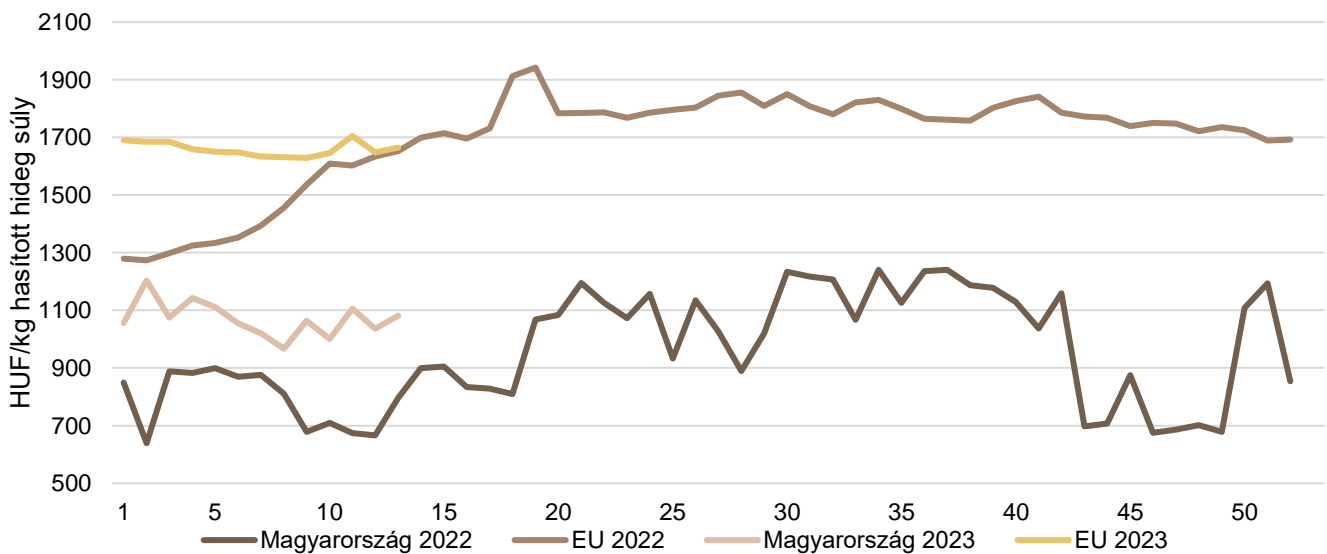
EUR/100kg hasított hideg súly

	2022. 14. hét	2023. 13. hét	2023. 14. hét	2023. 14. hét/ 2022. 14. hét (százalék)	2023. 14. hét/ 2023. 13. hét (százalék)
Magyarország	–	–	–	–	–
Belgium	369,26	433,50	433,49	117,40	100,00
Bulgária	–	–	–	–	–
Csehország	462,35	485,08	476,06	102,96	98,14
Dánia	437,49	443,37	455,27	104,06	102,68
Németország	587,25	487,21	481,11	81,93	98,75
Észtország	–	–	–	–	–
Görögország	–	423,59	423,58	–	100,00
Spanyolország	497,73	523,84	515,40	103,55	98,39
Franciaország	494,00	544,00	540,99	109,51	99,45
Horvátország	481,15	500,00	501,99	104,33	100,40
Írország	463,41	510,63	510,68	110,20	100,01
Olaszország	474,86	515,46	535,72	112,82	103,93
Ciprus	–	–	–	–	–
Lettország	–	377,38	454,73	–	120,50
Litvánia	417,64	413,24	422,41	101,14	102,22
Luxemburg	552,69	–	514,77	93,14	–
Málta	–	–	–	–	–
Hollandia	529,00	409,00	487,99	92,25	119,31
Ausztria	502,19	483,23	475,72	94,73	98,45
Lengyelország	506,97	486,73	481,21	94,92	98,87
Portugália	473,95	520,31	510,68	107,75	98,15
Románia	371,17	457,15	480,54	129,47	105,12
Szlovénia	417,21	473,88	470,06	112,67	99,19
Szlovákia	432,85	486,04	–	–	–
Finnország	430,00	508,16	504,57	117,34	99,29
Svédország	500,77	512,48	510,26	101,89	99,57
EU	517,34	505,66	501,65	96,97	99,21

^{a)} Az ár tartalmazza a szállítási költséget is.
Forrás: Európai Bizottság

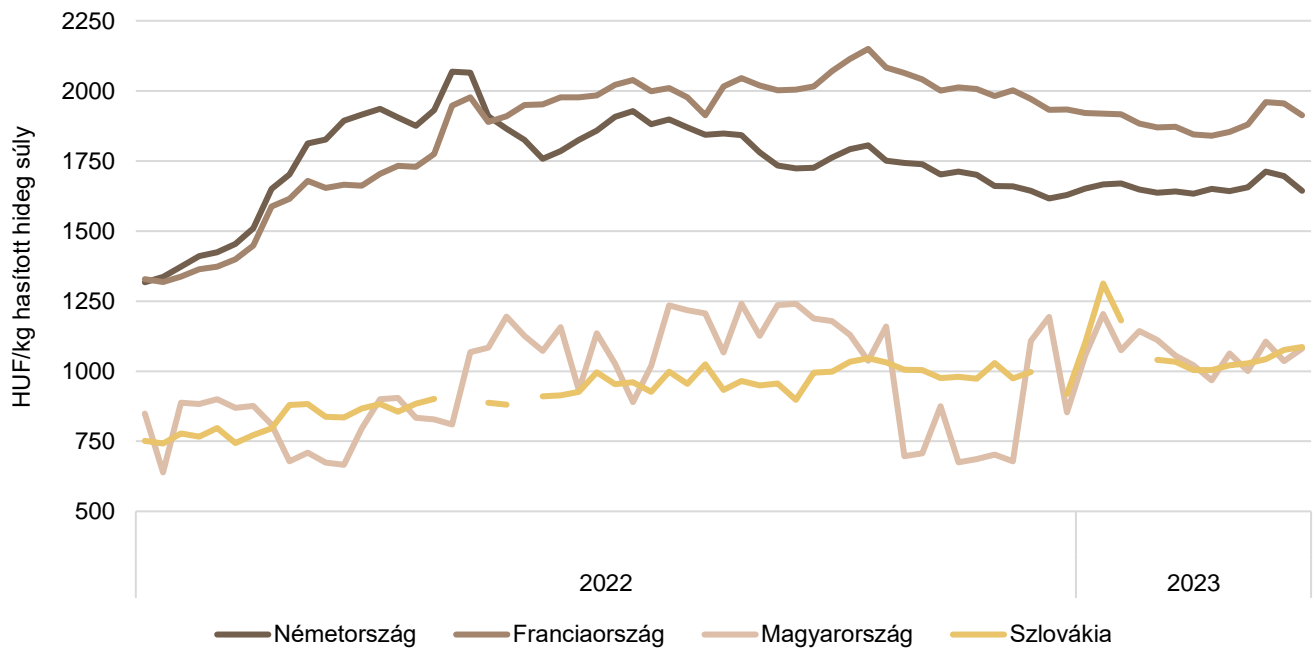
10. ábra: **A szarvasmarha havi világpiaci ára (2021–2023)**

Forrás: USDA, Európai Bizottság, Minagri

11. ábra: **A vágótehén „O3” heti vágóhídi belépési ára Magyarországon és az EU-ban (2022–2023)**

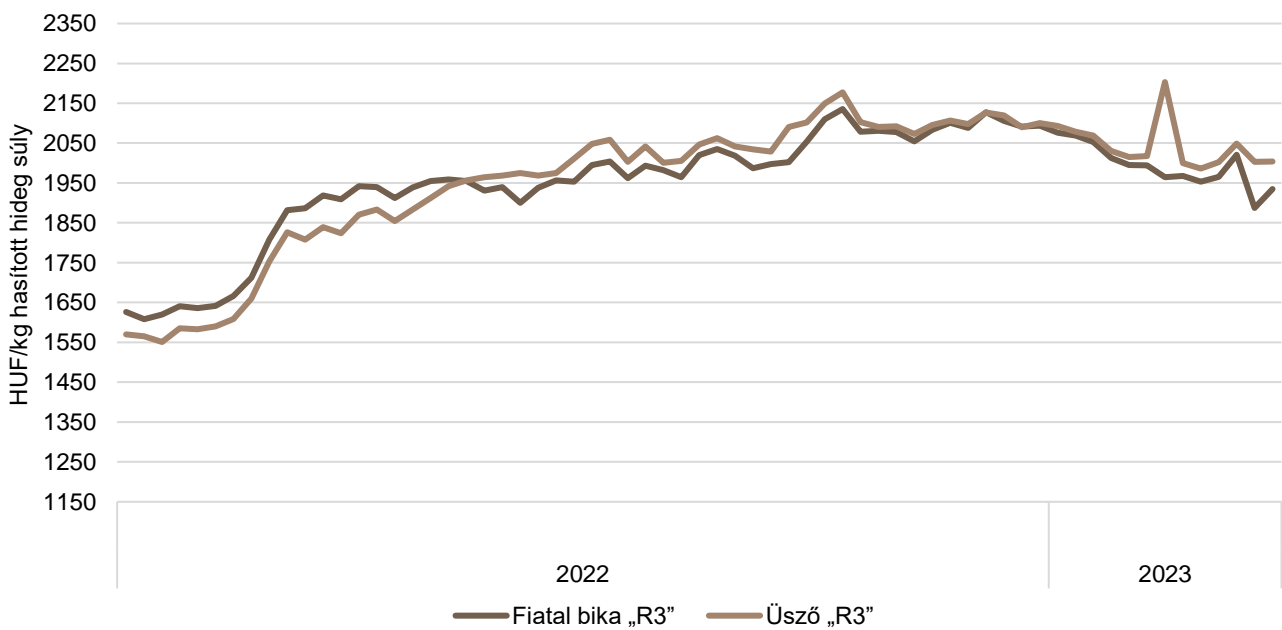
Forrás: Európai Bizottság, AKI PÁIR

12. ábra: A vágótehén „O3” heti vágóhídi belépési ára az EU néhány tagországában (2022–2023)

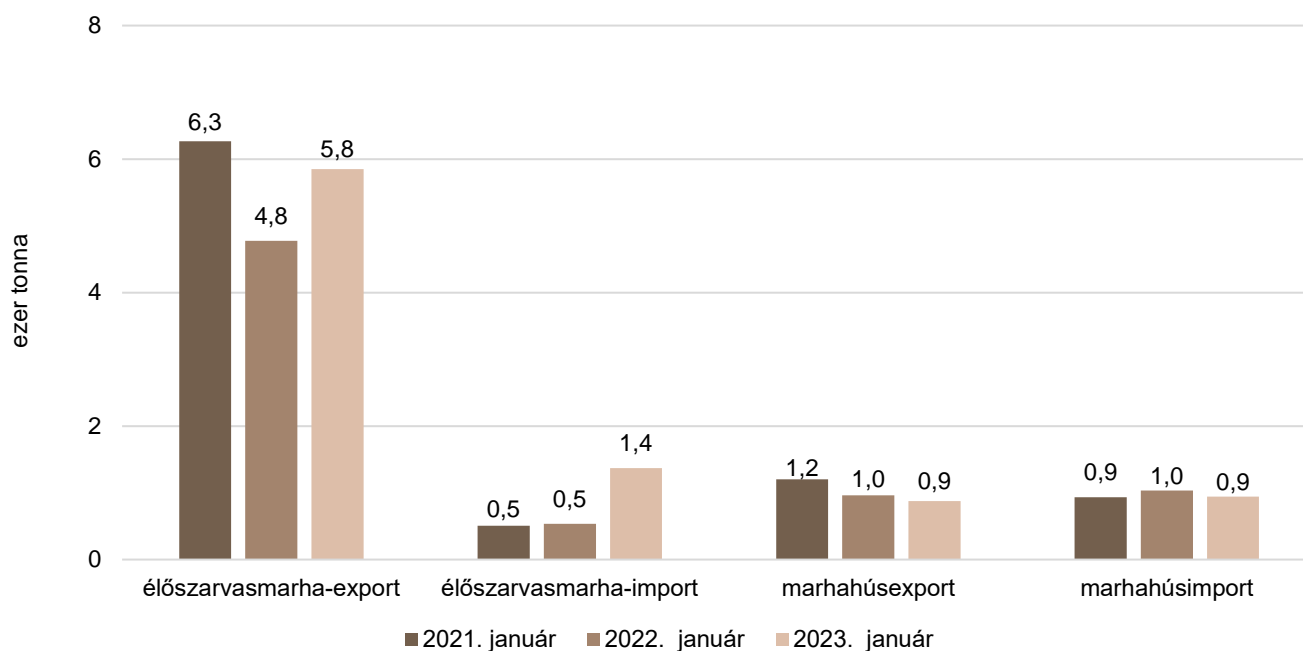


Forrás: Európai Bizottság

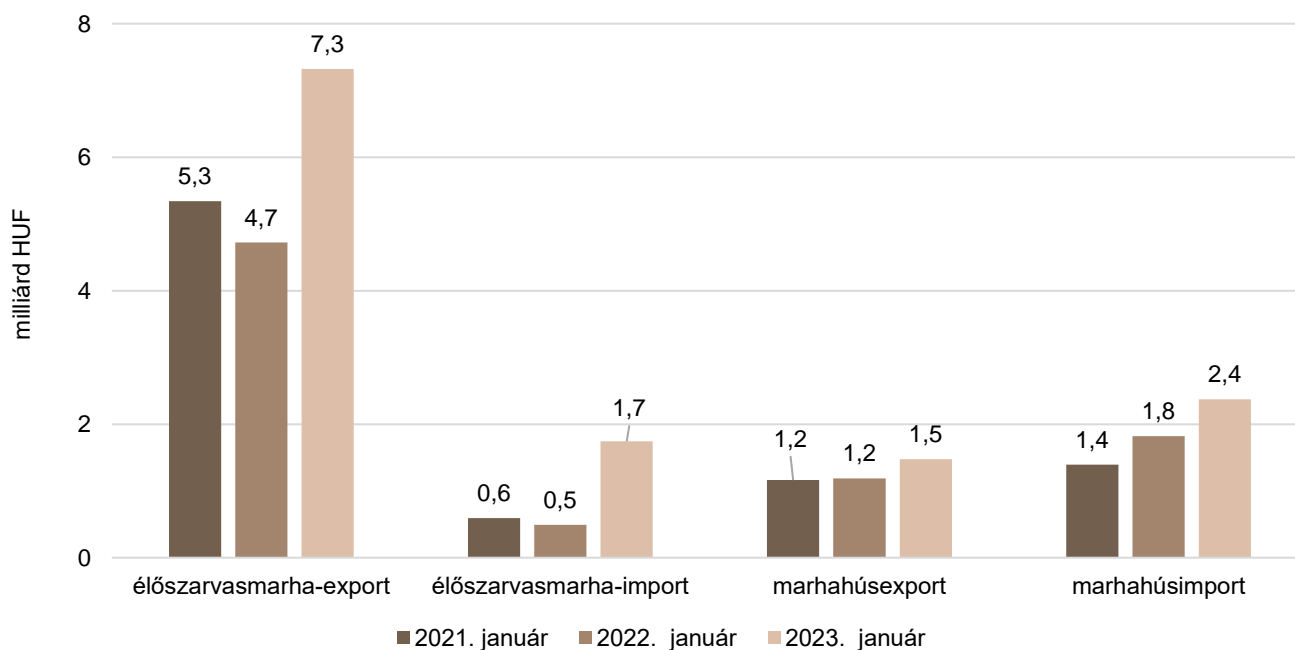
13. ábra: A fiatal bika „R3” és az üsző „R3” heti vágóhídi belépési ára az EU-ban (2022–2023)



Forrás: Európai Bizottság

14. ábra: **Az élő szarvasmarha és a marhahús külkereskedelmének mennyisége Magyarországon**

Forrás: KSH

15. ábra: **Az élő szarvasmarha és a marhahús külkereskedelmének értéke Magyarországon**

Forrás: KSH

Bárány

10. táblázat: **A vágóbárány termelői ára Magyarországon**

Megnevezés	Mértékegység	2022. 14. hét	2023. 13. hét	2023. 14. hét	2023. 14. hét/ 2022. 14. hét (százalék)	2023. 14. hét/ 2023. 13. hét (százalék)
Könnyű bárány	darab	9 901	12 116	4 527	45,7	37,4
	HUF/kg élősúly	1 547	1 658	1 671	108,0	100,8
ebből 20–24 kg között	darab	3 198	3 413	1 257	39,3	36,8
	HUF/kg élősúly	1 595	1 701	1 705	106,9	100,2
Nehéz bárány	darab	...	6 257	1 765	...	28,2
	HUF/kg élősúly	...	1 581	1 571	...	99,4
Vágóbárány összesen	darab	18 407	18 373	6 292	34,2	34,3
	HUF/kg élősúly	1 516	1 632	1 643	108,4	100,7

... = Adatvédelmi korlátok miatt nem közölhető adat.

Forrás: AKI PÁIR

11. táblázat: **A nehéz bárány (13 kg-nál nagyobb vágott súly) ára az Európai Unióban**

EUR/100kg vágott súly

	2022. 14. hét	2023. 13. hét	2023. 14. hét	2023. 14. hét/ 2022. 14. hét (százalék)	2023. 14. hét/ 2023. 13. hét (százalék)
Magyarország	–	880,33	886,27	–	100,67
Belgium	716,80	689,40	–	–	–
Dánia	801,88	797,93	824,06	102,77	103,27
Németország	683,38	724,09	724,70	106,05	100,08
Spanyolország	793,00	842,00	855,00	107,82	101,54
Franciaország	817,28	938,32	907,97	111,10	96,77
Horvátország	729,32	675,73	684,70	93,88	101,33
Írország	677,68	–	–	–	–
Ciprus	553,00	730,00	741,00	134,00	101,51
Lettország	597,49	550,55	522,59	87,46	94,92
Litvánia	463,80	–	–	–	–
Hollandia	652,46	628,51	633,02	97,02	100,72
Ausztria	653,00	681,00	681,00	104,29	100,00
Portugália	679,67	604,33	612,67	90,14	101,38
Románia	328,33	303,30	–	–	–
Finnország	487,14	549,92	549,92	112,89	100,00
Svédország	759,90	768,76	754,32	99,27	98,12
EU	730,03	742,69	751,88	102,99	101,24

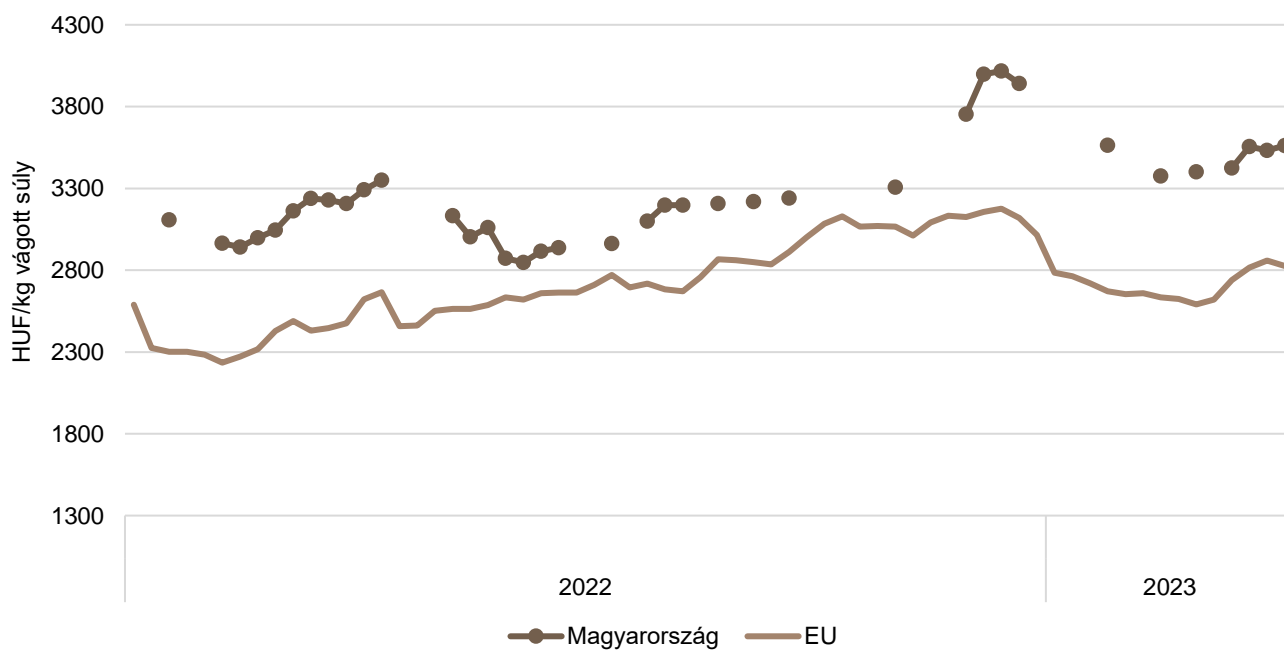
Forrás: Európai Bizottság

12. táblázat: **A könnyű bárány (13 kg-nál kisebb vágott súly) ára az Európai Unióban**

EUR/100kg vágott súly

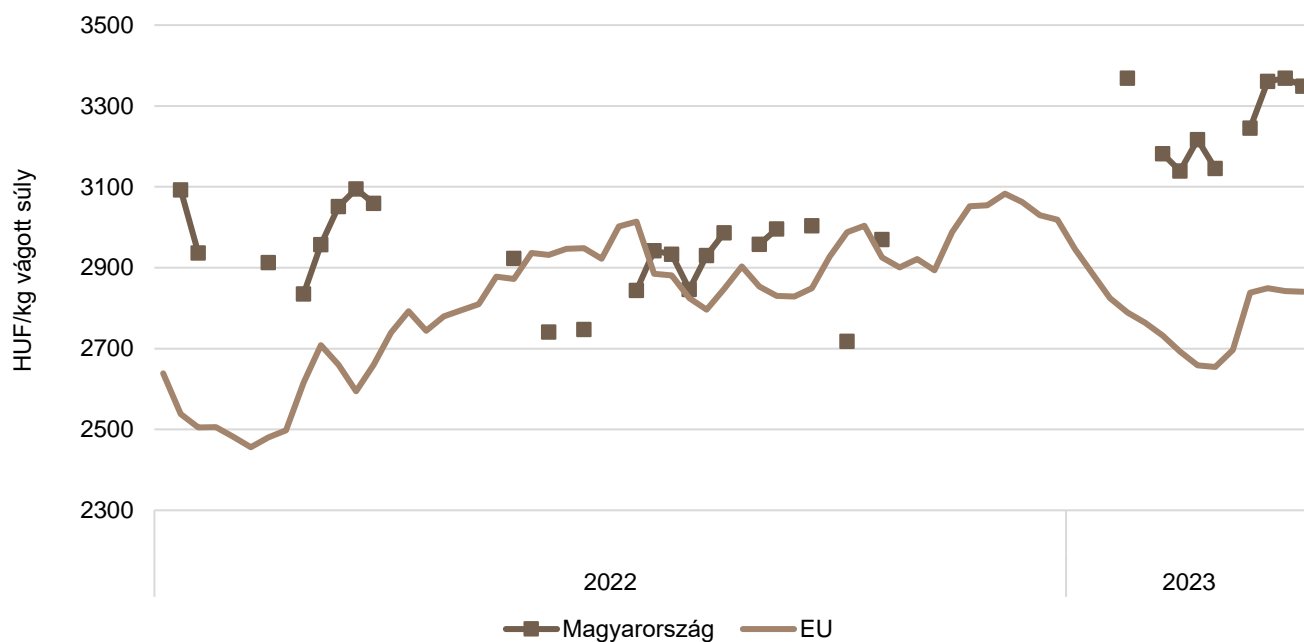
	2022. 14. hét	2023. 13. hét	2023. 14. hét	2023. 14. hét/ 2022. 14. hét (százalék)	2023. 14. hét/ 2023. 13. hét (százalék)
Magyarország	880,32	923,24	942,76	107,09	102,11
Bulgária	801,79	973,20	1051,47	131,14	108,04
Görögország	643,69	–	–	–	–
Spanyolország	698,72	738,66	738,69	105,72	100,00
Horvátország	811,01	962,51	929,56	114,62	96,58
Olaszország	927,00	898,00	900,00	97,09	100,22
Portugália	838,37	821,32	825,41	98,45	100,50
Szlovénia	609,17	667,01	671,54	110,24	100,68
Szlovákia	342,34	384,87	450,77	131,67	117,12
EU	723,09	747,26	747,67	103,40	100,06

Forrás: Európai Bizottság

16. ábra: **A könnyű bárány heti termelői ára Magyarországon és az EU-ban (2022–2023)**

Forrás: Európai Bizottság, AKI PÁIR

17. ábra: **A nehéz bárány heti termelői ára Magyarországon és az EU-ban (2022–2023)**



Forrás: Európai Bizottság, AKI PÁIR

Nemzetközi előrevetítések

13. táblázat: **A világ hústermelése (2019–2023)**

ezer tonna

	2019	2020	2021 ^{a)}	2022 ^{b)}	2023 ^{b)}	2022/2021 (százalék)	2023/2022 (százalék)
Sertéshús							
Kína	42 550	36 340	47 500	51 000	52 000	107,37	101,96
Európai Unió	22 996	23 219	23 638	22 670	22 580	95,90	99,60
USA	12 543	12 845	12 560	12 321	12 410	98,10	100,72
Brazília	3 975	4 125	4 365	4 350	4 420	99,66	101,61
Hongkong	74	63	74	96	99	129,73	103,13
Fülöp-szigetek	1 585	1 115	1 000	950	1 000	95,00	105,26
Kanada	2 000	2 115	2 101	2 055	2 040	97,81	99,27
Japán	1 279	1 306	1 318	1 300	1 305	98,63	100,38
Dél-Korea	1 364	1 403	1 407	1 405	1 385	99,86	98,58
Mexikó	1 408	1 451	1 484	1 530	1 600	103,10	104,58
Egyéb	10 296	10 797	11 148	11 224	11 264	100,68	100,36
Összesen	101 030	95 759	107 607	109 846	110 975	102,08	101,03
Marha- és borjúhús							
USA	12 385	12 389	12 734	12 820	12 017	100,68	93,74
Brazília	10 050	9 975	9 750	10 350	10 450	106,15	100,97
Európai Unió	6 964	6 882	6 865	6 820	6 700	99,34	98,24
Kína	6 670	6 720	6 980	7 125	7 500	102,08	105,26
Japán	471	477	480	490	490	102,08	100,00
Argentína	3 125	3 170	3 000	3 080	3 050	102,67	99,03
Ausztrália	2 432	2 125	1 888	1 950	2 210	103,28	113,33
Mexikó	2 027	2 079	2 129	2 175	2 225	102,16	102,30
Új-Zéland	713	727	754	725	720	96,15	99,31
Dél-Korea	286	291	304	325	338	106,91	104,00
Kanada	1 342	1 314	1 385	1 385	1 375	100,00	99,28
Egyéb	11 143	10 581	11 213	11 228	11 260	100,13	100,29
Összesen	58 527	57 658	58 366	59 372	59 244	101,72	99,78

^{a)} Becslés.

^{b)} Előrevetítés.

Forrás: USDA

14. táblázat: **Az Európai Unió húspiacának kilátásai rövid távon (2018–2023)**

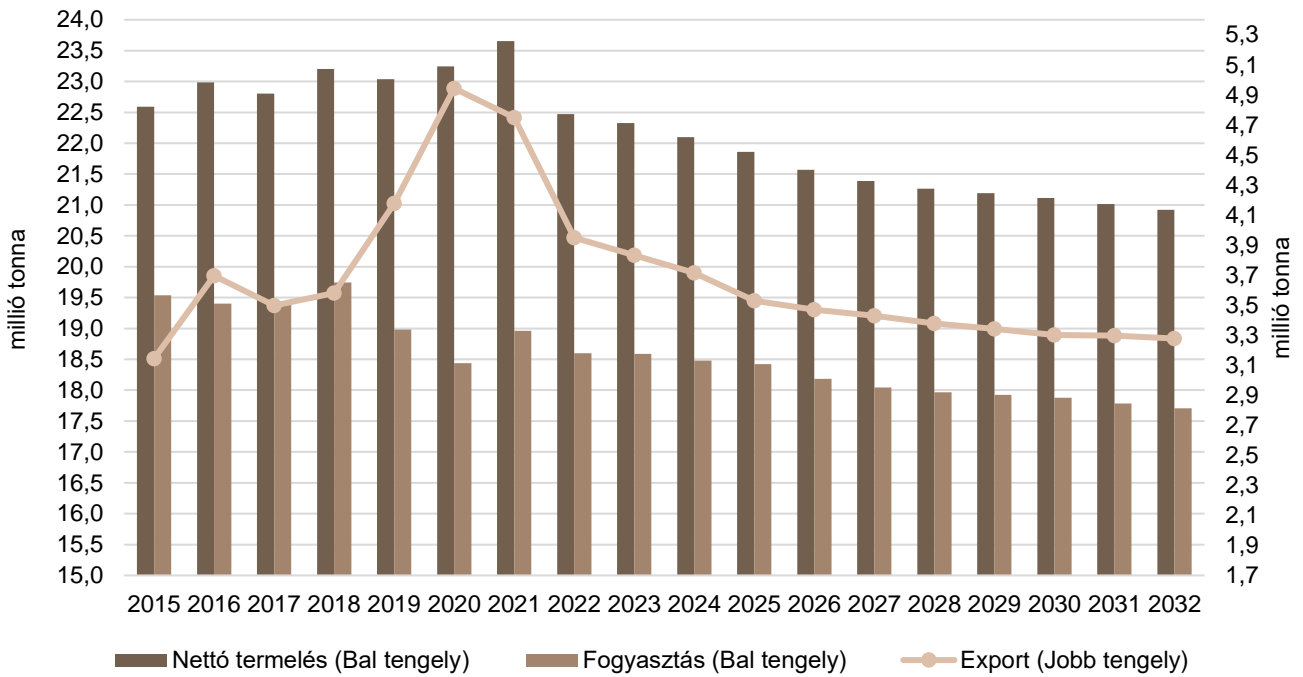
ezer tonna

	2018	2019	2020	2021	2022 ^{a)}	2023 ^{b)}	2022/2021 (százalék)	2023/2022 (százalék)
Sertéshús								
Nettó termelés	23 156	22 996	23 220	23 611	22 425	22 278	94,98	99,34
Import	167	162	159	98	124	146	126,51	117,40
Export	3 580	4 177	4 943	4 748	3 949	3 831	83,18	97,02
Fogyasztás	19 743	18 981	18 436	18 961	18 600	18 592	98,09	99,96
Egy főre jutó fogyasztás (kg)	34,5	33,1	32,2	33,1	32,1	32,0	97,04	99,59
Önellátottság (százalék)	117,5	121,4	126,1	124,7	120,8	120,1	96,85	99,39
Marha- és borjúhús								
Nettó termelés	7 067	6 964	6 903	6 882	6 842	6 828	99,42	99,80
Import	371	387	306	284	355	369	125,00	104,00
Export	595	577	593	567	561	567	99,00	101,00
Fogyasztás	6 843	6 774	6 617	6 599	6 636	6 631	100,56	99,92
Egy főre jutó fogyasztás (kg)	10,7	10,6	10,4	10,3	10,3	10,2	99,47	99,56
Önellátottság (százalék)	106,8	106,2	107,8	107,5	105,9	105,8	98,44	99,99
Juh- és kecskehús								
Nettó termelés	582	588	571	579	582	584	100,50	100,30
Import	172	162	153	126	139	144	110,00	104,00
Export	51	56	58	47	45	46	97,00	100,50
Fogyasztás	703	694	667	659	676	683	102,57	101,05
Egy főre jutó fogyasztás (kg)	1,4	1,4	1,3	1,3	1,3	1,3	101,46	100,68
Önellátottság (százalék)	89,9	93,1	94,1	95,5	93,0	92,2	97,43	99,08

^{a)} Becslés.^{b)} Előrevetítés.

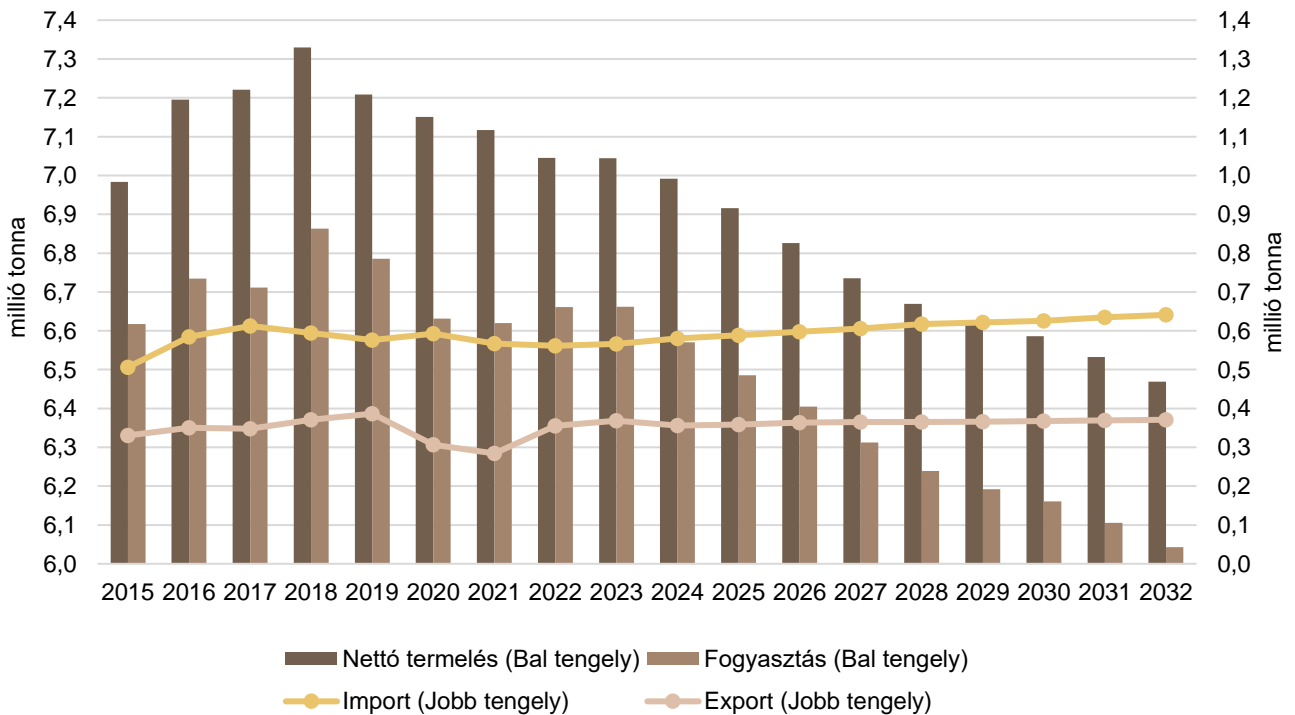
Forrás: Európai Bizottság

18. ábra: Az Európai Unió sertéshúspiacának kilátásai középtávon (2015–2032)



Forrás: Európai Bizottság

19. ábra: Az Európai Unió marha- és borjúhúspiacának kilátásai középtávon (2015–2032)



Forrás: Európai Bizottság

